

平成30年度介護労働実態調査

介護労働者の就業実態と就業意識調査
結果報告書

公益財団法人 介護労働安定センター

はじめに

公益財団法人介護労働安定センターは、「介護労働者の雇用管理の改善等に関する法律」(平成4年法律第63号)に基づく厚生労働大臣の指定法人として、介護労働者の確保と介護労働者の雇用の安定・福祉の増進のため、介護分野における雇用の創出や職場環境改善等、介護労働者の雇用管理改善等の諸事業を実施しています。

また、その一環として介護労働者の雇用及び福祉に関する情報の収集・調査研究を行い、これを事業主、労働者、その他関係する皆様に提供しています。

「介護労働者の就業実態と就業意識調査」は、平成15年度から実施しておりますが、平成30年度においても、有識者による検討会を設け、調査方法、調査事項・内容等を決定して実施したところです。

今年度は、外国人労働者に関する設問の追加等を行い、それぞれの事項を詳細に把握しました。分析等に当たっても、経年比較、他調査との比較等、多方面の角度から検討を行いました。

なお、昨年度に引き続き、「事業所における介護労働実態調査」を併せて実施しました。

今後、これらの調査結果が介護に関わる皆様の働く環境の改善、より質の高い介護サービスの提供に向けて、関係各方面で広く活用していただければ幸いです。

調査実施の各段階でご協力いただいた関係者の皆様並びに調査票の回答にご協力いただいた多くの介護労働者の方々に心より感謝を申し上げます。

令和元年8月

公益財団法人 介護労働安定センター
理事長 小野 晃

平成30年度介護労働実態調査結果報告

－介護労働者の就業実態と就業意識調査－

目次

はじめに

| | |
|----------------------------------|----|
| 第一章 介護労働者の就業実態と就業意識調査結果の実施概要 | 1 |
| I 調査の目的 | 1 |
| II 調査対象 | 1 |
| III 調査事項 | 1 |
| IV 調査対象期日・調査実施期間 | 2 |
| V 調査票及び調査方法 | 2 |
| VI 集計方法 | 3 |
| VII 都道府県別調査回収率等の状況 | 3 |
| VIII 調査研究体制 | 3 |
| IX 主な用語の定義 | 4 |
| X 調査結果利用上の注意 | 6 |
| XI 介護労働者の就業実態と就業意識調査 調査項目年次別一覧表 | 7 |
| XII 集計項目一覧表(報告書掲載、未掲載別設問との対応表) | 8 |
| XIII 平成30年度介護労働実態調査(都道府県別)回収等一覧表 | 10 |
| 第二章 介護労働者の就業実態と就業意識調査結果 | 11 |
| I 現在の仕事について | 11 |
| 1 現在の仕事について(問1) | 11 |
| (1) 主な仕事(職種) | 11 |
| (2) 職位 | 12 |
| (3) 上位の職位志向 | 13 |
| (4) 仕事(職種)に関する希望 | 14 |
| (5) 主な仕事(職種)での経験年数 | 15 |
| 2 今働いている法人の勤続年数(問2) | 16 |
| 3 就業・勤務形態(問3) | 17 |
| (1) 就業形態(4職種) | 17 |
| (2) 1週間の労働時間 | 19 |
| 4 資格等について(問4) | 21 |

| | |
|-------------------------------------|----|
| (1) 現在持っている資格..... | 21 |
| (2) 今後取りたい資格..... | 22 |
| II 労働日・労働時間等について..... | 23 |
| 1 労働日数、労働時間等(問5)..... | 23 |
| (1) 1週間の労働日数..... | 23 |
| (2) 1週間の労働時間数..... | 24 |
| (3) 1週間の残業時間数..... | 25 |
| (4) 他の事業所での収入を伴う仕事の状況..... | 26 |
| 2 深夜勤務(問6)..... | 27 |
| (1) 深夜勤務の有無、深夜勤務の回数..... | 27 |
| (2) 仮眠や休憩の状況、1人当たりの深夜勤務担当入居者階級..... | 29 |
| (3) 深夜勤務時の職員数階級..... | 30 |
| III 賃金等について..... | 31 |
| 1 賃金について(問7)..... | 31 |
| (1) 支払形態..... | 31 |
| (2) 時間給..... | 32 |
| (3) 日給..... | 32 |
| 2 通常月の税込み月収(問8)..... | 33 |
| 3 賞与の状況(問9)..... | 34 |
| 4 賃金や手当等の希望(問10)..... | 35 |
| IV 能力開発について..... | 37 |
| 1 研修等について(問11)..... | 37 |
| (1) 採用時研修の受講有無、採用時の安全衛生研修の受講有無..... | 37 |
| (2) 指導担当者の有無..... | 38 |
| (3) 上司や指導担当者等のアドバイスの状況..... | 38 |
| (4) 過去1年間の研修受講の有無・受講回数..... | 39 |
| (5) 仕事上の能力の高まり..... | 40 |
| (6) 今後の能力・スキルの向上意欲..... | 40 |
| V 仕事についての考え方..... | 41 |
| 1 現在の仕事を選んだ理由(問12)..... | 41 |
| 2 今の仕事や職場に対する考え方(問13)..... | 42 |
| 3 現在の仕事の満足度(問14)..... | 43 |
| (1) 現在の仕事の満足度総括表..... | 43 |

| | |
|------------------------------------|----|
| (2) 現在の仕事の満足度(①～⑫) | 45 |
| (3) 満足度の比較 | 54 |
| 4 勤務先に関する希望(問15) | 55 |
| 5 職場の特徴(問16) | 56 |
| VI 働く上での悩み、不安、不満等について | 57 |
| 1 働く上での悩み、不安、不満等について(問17) | 57 |
| (1) 労働条件等の悩み、不安、不満等 | 57 |
| (2) 職場での人間関係等の悩み、不安、不満等 | 58 |
| (3) 利用者及びその家族についての悩み、不安、不満等 | 59 |
| 2 職場での取組み状況と働く上での悩み、不安、不満等の解消(問18) | 60 |
| 3 相談できる担当者や「相談窓口」の有無(問19) | 61 |
| 4 雇用管理責任者の有無(問20) | 62 |
| 5 外国人労働者について(問21) | 63 |
| (1) 外国人労働者の有無 | 63 |
| (2) 一緒に働くことについて | 64 |
| 6 業務上の事故、ヒヤリ・ハット等について(問22) | 65 |
| (1) 業務上の事故、怪我等の有無 | 65 |
| (2) ヒヤリ・ハットの経験 | 65 |
| 7 仕事上の経験(利用者やその家族からのセクハラ・暴力等)(問23) | 66 |
| VII 法人、事業所について | 67 |
| 1 事業所の所在地(市区町村)(問25) | 67 |
| 2 法人格(経営主体)(問26) | 67 |
| 3 事業所・法人の従業員数(問27) | 68 |
| (1) 事業所の従業員数 | 68 |
| (2) 複数事業所の有無と法人全体の従業員数規模 | 68 |
| 4 事業所の主な介護サービスの種類(問28) | 69 |
| VIII あなた自身について | 71 |
| 1 現在の法人に就職した理由(問29) | 71 |
| 2 現在の法人に就職したきっかけ(問30) | 72 |
| 3 前職の状況(問31) | 73 |
| (1) 前職の有無、勤務先の仕事内容 | 73 |
| (2) 前職の仕事の就業形態、勤続年数 | 74 |
| (3) 前職の仕事をやめた理由 | 75 |

| | |
|-------------------------------------------------|----|
| 4 労働者の属性等について(問32) | 76 |
| (1) 性別 | 76 |
| (2) 年齢 | 77 |
| (3) 学歴等 | 78 |
| (4) 配偶関係 | 80 |
| (5) 生計維持者 | 80 |
| (6) 介護労働者の介護問題 | 81 |
| | |
| 第三章 資料編 | 1 |
| I 統計表 | 1 |
| 表 I-1(1)① 主な仕事(職種)(問1(1)) | 3 |
| 表 I-1(1)② 主な仕事(職種)(問1(1)) | 4 |
| 表 I-1(2) 職位、上位の職位志向(問1(2)(3)) | 5 |
| 表 I-1(3)① 仕事(職種)に関する希望(問1(4)①②) | 6 |
| 表 I-1(3)② 仕事(職種)に関する希望(問1(4)①②) | 7 |
| 表 I-1(4) 主な仕事(職種)の経験年数(問1(5)) | 8 |
| 表 I-2 今働いている法人の勤続年数(問2) | 9 |
| 表 I-3(1)① 就業形態(問3(1)①②) | 10 |
| 表 I-3(1)② 就業形態(問3(1)①②) | 11 |
| 表 I-3(2)① 正規職員の希望(問3(1)③) | 12 |
| 表 I-3(2)② 正規職員の希望(問3(1)③) | 13 |
| 表 I-3(3)① 1週間の労働時間、希望とする1週間の労働時間(問3(2)①②) | 14 |
| 表 I-3(3)② 1週間の労働時間、希望とする1週間の労働時間(問3(2)①②) | 15 |
| 表 I-4(1) 現在持っている資格(複数回答)(問4①) | 16 |
| 表 I-4(2) 今後取りたい資格(複数回答)(問4②③) | 17 |
| 表 II-1(1)① 1週間の労働日数(問5(1)①) | 18 |
| 表 II-1(1)② 1週間の労働日数(7職種就業形態別)(問5(1)①) | 19 |
| 表 II-1(2)① 1週間の労働時間数(問5(1)②) | 20 |
| 表 II-1(2)② 1週間の労働時間数(7職種就業形態別)(問5(1)②) | 21 |
| 表 II-1(3)① 1週間の残業時間数(問5(1)②-a) | 22 |
| 表 II-1(3)② 1週間の残業時間数(問5(1)②-a) | 23 |
| 表 II-1(3)③ 1週間の残業時間数(7職種就業形態別)(問5(1)②-a) | 24 |
| 表 II-1(4) 収入を伴う別の仕事の有無(複数回答)(問5(2)) | 25 |

| | |
|-------------------------------------------------------|----|
| 表Ⅱ-2(1)① 深夜勤務の有無、深夜勤務の回数(問6①②) | 26 |
| 表Ⅱ-2(1)② 深夜勤務の有無、深夜勤務の回数(問6①②) | 27 |
| 表Ⅱ-2(2)① 仮眠や休憩の状況(問6③) | 28 |
| 表Ⅱ-2(2)② 仮眠や休憩の状況(問6③) | 29 |
| 表Ⅱ-2(3)① 1人当たりの深夜勤務担当入居者階級、職員数階級(問6④) | 30 |
| 表Ⅱ-2(3)② 1人当たりの深夜勤務担当入居者階級、職員数階級(問6④) | 31 |
| 表Ⅲ-1(1) 賃金の支払い形態(問7(1)) | 32 |
| 表Ⅲ-1(2)① 時間給(問7(2)) | 33 |
| 表Ⅲ-1(2)② 時間給(問7(2)) | 34 |
| 表Ⅲ-1(3)① 日給(問7(2)) | 35 |
| 表Ⅲ-1(3)② 日給(問7(2)) | 36 |
| 表Ⅲ-2① 通常月の税込み月収(問8) | 37 |
| 表Ⅲ-2② 通常月の税込み月収(問8) | 38 |
| 表Ⅲ-3① 賞与の状況(問9) | 39 |
| 表Ⅲ-3② 賞与の状況(問9) | 40 |
| 表Ⅲ-4① 賃金や手当等の希望(複数回答)(問10) | 41 |
| 表Ⅲ-4② 賃金や手当等の希望(複数回答)(問10) | 42 |
| 表Ⅳ-1(1)① 採用時研修の受講有無、採用時の安全衛生研修の受講有無(問11(1)) | 43 |
| 表Ⅳ-1(1)② 採用時研修の受講有無、採用時の安全衛生研修の受講有無(7職種就業形態別)(問11(1)) | 44 |
| 表Ⅳ-1(2)(3)① 指導担当の有無、上司や指導担当者のアドバイスの状況(問11(2)(3)) | 45 |
| 表Ⅳ-1(2)(3)② 指導担当の有無、上司や指導担当者のアドバイスの状況(問11(2)(3)) | 46 |
| 表Ⅳ-1(4)① 過去1年間の研修受講回数(問11(4)) | 47 |
| 表Ⅳ-1(4)② 過去1年間の研修受講回数(問11(4)) | 48 |
| 表Ⅳ-1(5)① 仕事上の能力・スキル(問11(5)(6)) | 49 |
| 表Ⅳ-1(5)② 仕事上の能力・スキル(問11(5)(6)) | 50 |
| 表Ⅴ-1① 現在の仕事を選んだ理由(複数回答)(問12) | 51 |
| 表Ⅴ-1② 現在の仕事を選んだ理由(複数回答)(問12) | 52 |
| 表Ⅴ-2① 今の仕事や職場に対する考え方(複数回答)(問13) | 53 |
| 表Ⅴ-2② 今の仕事や職場に対する考え方(複数回答)(問13) | 54 |
| 表Ⅴ-3(1) 現在の仕事の満足度総括表(問14) | 55 |
| 表Ⅴ-3(2)①② 現在の仕事の満足度 (①~⑫)(問14) | 56 |
| 表Ⅴ-4① 勤務先に関する希望(問15) | 68 |
| 表Ⅴ-4② 勤務先に関する希望(問15) | 69 |

| | |
|--------------------------------------------------|-----|
| 表V-5① 職場の特徴(複数回答)(問16) | 70 |
| 表V-5② 職場の特徴(複数回答)(問16) | 71 |
| 表VI-1(1)① 労働条件等の悩み、不安、不満等(複数回答)(問17(1)) | 72 |
| 表VI-1(1)② 労働条件等の悩み、不安、不満等(複数回答)(問17(1)) | 74 |
| 表VI-1(2)① 職場での人間関係等の悩み、不安、不満等(複数回答)(問17(2)) | 76 |
| 表VI-1(2)② 職場での人間関係等の悩み、不安、不満等(複数回答)(問17(2)) | 77 |
| 表VI-1(3)① 利用者及びその家族についての悩み、不安、不満等(複数回答)(問17(3)) | 78 |
| 表VI-1(3)② 利用者及びその家族についての悩み、不安、不満等(複数回答)(問17(3)) | 79 |
| 表VI-2(1)① 職場での取組み状況「行われているもの」(複数回答)(問18) | 80 |
| 表VI-2(1)② 職場での取組み状況「行われているもの」(複数回答)(問18) | 81 |
| 表VI-2(2)① 働く上での悩み、不安、不満等の解消「役立っているもの」(複数回答)(問18) | 82 |
| 表VI-2(2)② 働く上での悩み、不安、不満等の解消「役立っているもの」(複数回答)(問18) | 83 |
| 表VI-3① 相談できる担当者や「相談窓口」の有無(問19) | 84 |
| 表VI-3② 相談できる担当者や「相談窓口」の有無(問19) | 85 |
| 表VI-4① 雇用管理責任者の有無(問20) | 86 |
| 表VI-4② 雇用管理責任者の有無(問20) | 87 |
| 表VI-5(1)① 外国人労働者の有無(問21(1)) | 88 |
| 表VI-5(1)② 外国人労働者の有無(問21(1)) | 89 |
| 表VI-5(2)① 一緒に働くことについて(問21(2)) | 90 |
| 表VI-5(2)② 一緒に働くことについて(問21(2)) | 91 |
| 表VI-6 業務上の事故、ヒヤリ・ハット等(問22(1)(2)) | 92 |
| 表VI-7 仕事上の経験(利用者やその家族からのセクハラ・暴力等)(問23) | 93 |
| 表VII-1① 事業所の所在地(市区町村)(問25) | 94 |
| 表VII-1② 事業所の所在地(市区町村)(問25) | 95 |
| 表VII-1③ 事業所の所在地(市区町村)(問25) | 96 |
| 表VII-2① 法人格(経営主体)(問26) | 97 |
| 表VII-2② 法人格(経営主体)(問26) | 98 |
| 表VII-3(1) 事業所の従業員数規模(問27(1)) | 99 |
| 表VII-3(2) 複数事業所の有無と法人全体の従業員数規模(問27(2)) | 100 |
| 表VII-4① 事業所の主な介護サービスの種類(問28) | 101 |
| 表VII-4② 勤務先事業所の介護保険サービス系型区分(問28) | 103 |
| 表VIII-1① 現在の法人に就職した理由(複数回答)(問29) | 104 |
| 表VIII-1② 現在の法人に就職した理由(複数回答)(問29) | 105 |

| | |
|--------------------------------------------------------|-----|
| 表Ⅷ-2① 現在の法人に就職したきっかけ(複数回答)(問30) | 106 |
| 表Ⅷ-2② 現在の法人に就職したきっかけ(複数回答)(問30) | 107 |
| 表Ⅷ-3(1)① 前職の有無、勤務先の仕事内容(問31(1)①②) | 108 |
| 表Ⅷ-3(1)② 前職の有無、勤務先の仕事内容(問31(1)①②) | 109 |
| 表Ⅷ-3(2)① 前職の就業形態、勤続年数(問31(2)①②) | 110 |
| 表Ⅷ-3(2)② 前職の就業形態、勤続年数(問31(2)①②) | 111 |
| 表Ⅷ-3(2)③ 前職の勤続年数×就業形態×前職をやめた理由(クロス表)(問31(2)②) | 112 |
| 表Ⅷ-3(3)① 前職をやめた理由(複数回答)(問31(2)③) | 113 |
| 表Ⅷ-3(3)② 前職をやめた理由(複数回答)(問31(2)③) | 114 |
| 表Ⅷ-3(4)① 前職(介護関係の仕事)の就業形態、勤続年数(問31(2)①②) | 115 |
| 表Ⅷ-3(4)② 前職(介護関係の仕事)の就業形態、勤続年数(問31(2)①②) | 116 |
| 表Ⅷ-3(4)③ 前職(介護関係の仕事)の勤続年数×就業形態×前職をやめた理由(クロス表)(問31(2)②) | 117 |
| 表Ⅷ-3(5)① 前職(介護関係の仕事)をやめた理由(複数回答)(問31(2)③) | 118 |
| 表Ⅷ-3(5)② 前職(介護関係の仕事)をやめた理由(複数回答)(問31(2)③) | 119 |
| 表Ⅷ-4(1)① 性別(問32(1)) | 120 |
| 表Ⅷ-4(1)② 性別(問32(1)) | 121 |
| 表Ⅷ-4(2)① 年齢(問32(2)) | 122 |
| 表Ⅷ-4(2)② 年齢(問32(2)) | 123 |
| 表Ⅷ-4(3)① 学歴等(問32(3)①②) | 124 |
| 表Ⅷ-4(3)② 学歴等(問32(3)①②) | 125 |
| 表Ⅷ-4(4)(5)① 配偶関係、生計維持者(問32(4)(5)) | 126 |
| 表Ⅷ-4(4)(5)② 配偶関係、生計維持者(問32(4)(5)) | 127 |
| 表Ⅷ-4(6)①②③ 介護労働者の介護問題(問32(6)①②③) | 128 |
| Ⅱ 都道府県別 | 131 |
| 表Ⅰ-1(1) 主な仕事(職種)(問1(1)) | 133 |
| 表Ⅰ-1(4) 主な仕事(職種)での経験年数(問1(5)) | 134 |
| 表Ⅰ-3(1)(2) 就業形態、正規職員の希望(問3(1)①②③) | 135 |
| 表Ⅰ-3(3) 1週間の労働時間、希望とする1週間の労働時間(問3(2)①②) | 136 |
| 表Ⅰ-4(1) 現在持っている資格(複数回答)(問4①) | 137 |
| 表Ⅰ-4(2) 今後取りたい資格(複数回答)(問4②③) | 138 |
| 表Ⅱ-1(4) 収入を伴う別の仕事の有無(複数回答)(問5(2)) | 139 |
| 表Ⅱ-2(1) 深夜勤務の有無、深夜勤務の回数(問6①②) | 140 |
| 表Ⅱ-2(2) 仮眠や休憩の状況(問6③) | 141 |

| | |
|-----------------------------------------------------|-----|
| 表Ⅱ-2(3) 1人当たりの深夜勤務担当入居者階級、職員数階級(問6④) | 142 |
| 表Ⅲ-2 通常月の税込み月収(問8) | 143 |
| 表Ⅲ-3 賞与の状況(問9) | 144 |
| 表Ⅲ-4 賃金や手当等の希望(複数回答)(問10) | 145 |
| 表Ⅴ-1 現在の仕事を選んだ理由(複数回答)(問12) | 146 |
| 表Ⅴ-2 今の仕事や職場に対する考え方(複数回答)(問13) | 147 |
| 表Ⅴ-3(2) 現在の仕事の満足度(①~⑫)(問14) | 148 |
| 表Ⅴ-5 職場の特徴(複数回答)(問16) | 160 |
| 表Ⅵ-1(1) 労働条件等の悩み、不安、不満等(複数回答)(問17(1)) | 161 |
| 表Ⅵ-1(2) 職場での人間関係等の悩み、不安、不満等(複数回答)(問17(2)) | 163 |
| 表Ⅵ-1(3) 利用者及びその家族についての悩み、不安、不満等(複数回答)(問17(3)) | 164 |
| 表Ⅵ-3 相談できる担当者や「相談窓口」の有無(問19) | 165 |
| 表Ⅵ-5(1) 外国人労働者の有無(問21(1)) | 166 |
| 表Ⅵ-5(2) 一緒に働くことについて(問21(2)) | 167 |
| 表Ⅶ-1 事業所の所在地(市区町村)(問25) | 168 |
| 表Ⅶ-3(1) 事業所の従業員数規模(問27(1)) | 169 |
| 表Ⅶ-3(2) 複数事業所の有無と法人全体の従業員数規模(問27(2)) | 170 |
| 表Ⅶ-4① 事業所の主な介護サービスの種類(問28) | 171 |
| 表Ⅶ-4② 勤務先事業所の介護保険サービス系型区分(問28) | 173 |
| 表Ⅷ-1 現在の法人に就職した理由(複数回答)(問29) | 174 |
| 表Ⅷ-2 現在の法人に就職したきっかけ(複数回答)(問30) | 175 |
| 表Ⅷ-3(1) 前職の有無、勤務先の仕事内容(問31(1)①②) | 176 |
| 表Ⅷ-3(2) 前職の就業形態、勤続年数(問31(2)①②) | 177 |
| 表Ⅷ-3(3) 前職をやめた理由(複数回答)(問31(2)③) | 178 |
| 表Ⅷ-3(4) 前職(介護関係の仕事)の就業形態、勤続年数(問31(2)①②) | 179 |
| 表Ⅷ-3(5) 前職(介護関係の仕事)をやめた理由(複数回答)(問31(2)③) | 180 |
| 表Ⅷ-4(1) 性別、年齢(問32(1)(2)) | 181 |
| 表Ⅷ-4(3) 学歴等(問32(3)①②) | 182 |
| 表Ⅷ-4(4)(5) 配偶関係、生計維持者(問32(4)(5)) | 183 |
| 表Ⅷ-4(6)①②③ 介護労働者の介護問題(問32(6)①②③) | 184 |
| Ⅲ 介護労働者の就業実態と就業意識調査 調査票(単純集計結果記載) | 185 |

第一章 介護労働者の就業実態と就業意識調査結果の実施概要

I 調査の目的

本調査は、介護分野の事業所で働く介護労働者を対象に、その雇用及び勤務形態の実態並びに介護労働者としての業務及び労働条件に関する問題意識を把握し、介護労働者の労働条件改善、確保のための基礎資料を得ることを目的として実施した。

なお、事業所を対象とした「事業所における介護労働実態調査」を同時に行い、別途報告書をまとめたので、併せてご覧頂きたい。

II 調査対象

1 地域

全国

2 調査対象

介護サービス情報公表システム等のデータベースから介護保険指定介護サービス事業（以下「介護サービス」という。）を行う事業所（名簿の掲載は介護サービスごとのため、これを同一所在地、同一申請者の名称（法人名）等で名寄せ処理をおこなったもの。）のうちから無作為に抽出（18,000 事業所）して、事業所調査の対象とした。

対象事業所に雇用される介護労働に従事する労働者 54,000 人を対象に、労働者調査を実施した。そのうち有効調査対象事業所数 17,630 事業所、有効対象労働者数は 52,890 に対し、有効回収数は 22,183 人であり、回収率は 41.9%であった。

III 調査事項

1 現在の仕事・資格

(1) 主な仕事（職種）、職位、上位の職位志向、仕事（職種）に関する希望・目指す職種、経験年数 (2) 法人での勤続年数 (3) 就業形態・勤務形態 (4) 非正規職員の雇用期間・正規職員への転換希望・1 週間の希望労働時間 (5) 資格（保有・希望）

2 労働日・労働時間等について

(1) 1 週間の労働日数・労働時間数・残業時間数 (2) 収入を伴う別の仕事の有無 (3) 深夜勤務の有無・1 ヶ月の平均回数・仮眠（休憩）・体制

3 賃金等について

(1) 賃金の支払形態 (2) 通常月の税込み月収 (3) 賞与の状況 (4) 賃金や手当等の希望

4 能力開発について

- (1) 採用時研修受講の有無、安全衛生研修受講の有無 (2) 指導担当者等の有無
- (3) 上司等によるアドバイスの状況 (4) 過去1年間の研修受講有無・回数
- (5) 仕事能力の自己評価 (6) 能力・スキルに対する向上意欲

5 仕事についての考え方

- (1) 現在の仕事を選んだ理由 (2) 今の仕事や職場にあてはまること (3) 現在の仕事の満足度 (4) 勤務先に関する希望 (5) 職場の特徴

6 働く上での悩み、不安、不満等について

- (1) 労働条件等の不満等 (2) 職場での人間関係等の不満等 (3) 利用者等についての不満等 (4) 職場での取組み・役立っているもの (5) 相談できる担当者や相談窓口の有無 (6) 雇用管理責任者の有無 (7) 外国人労働者の有無・一緒に働くことについて (8) 業務上の事故、ヒヤリ・ハット等の有無 (9) セクハラ、暴力等

7 法人、事業所について

- (1) 所在地(都道府県・市区町村) (2) 法人格(経営主体) (3) 事業所の従業員数規模、複数事業所の有無、法人全体の従業員数規模 (4) 事業所の主な介護サービスの種類

8 労働者自身の状況

- (1) 現在の法人に就職した理由、きっかけ (2) 前職の有無、前職の仕事内容 (3) 前職の就業形態・勤続年数・やめた理由 (4) 性別、年齢 (5) 学歴等 (6) 配偶関係、生計維持者 (7) 家族の介護、仕事と介護の両立の可能性、勤務先の状況

IV 調査対象期日・調査実施期間

1 調査対象期日

原則として平成30年10月1日現在とした。

2 調査実施期間

平成30年10月1日～平成30年10月31日までとした。

V 調査票及び調査方法

1 調査票

「介護労働者の就業実態と就業意識調査票」(巻末)により実施した。

2 調査の方法

質問紙によるアンケート調査(自記入式とした)。

- (1) 事業所調査の対象事業所に対し、「労働者調査票」3部を同封し、事業所管理者に対して3名を上限として調査対象となる労働者への調査票の配布を依頼した。(3名の配布方法については、右記「労働者調査票の配布方法」を参照。)
- (2) 3名の選定は対象事業所の実施する介護サービスの中で、主とするサービスに従事している従業員の中から職種別及び就業形態別に人数を指定して3名の選任を依頼し、回答者から直接郵送により回収した。

労働者調査票の配布方法(3名の選び方)

| 貴事業所の主とするサービスの種類 | | 労働者調査票対象者 |
|------------------|------------------------------------|---------------------------------|
| 1 | 訪問介護 (第一号訪問事業) | 訪問介護員2人(非正規職員2人) サービス提供責任者1人 |
| 2 | 訪問入浴介護 (介護予防訪問入浴介護) | 介護職員2人、看護職員1人 |
| 3 | 訪問看護 (介護予防訪問看護) | 看護職員3人(正規職員1人、非正規職員2人) |
| 4 | 通所介護 (第一号通所事業) | 介護職員3人(正規職員1人、非正規職員2人) |
| 5 | 通所リハビリテーション (介護予防通所リハビリテーション) | 介護職員2人、理学療法士または作業療法士1人 |
| 6 | 短期入所生活介護 (介護予防短期入所生活介護) | 介護職員3人(正規職員2人、非正規職員1人) |
| 7 | 短期入所療養介護 (介護予防短期入所療養介護) | 介護職員2人、看護職員1人 |
| 8 | 特定施設入居者生活介護 (介護予防特定施設入居者生活介護) | 介護職員3人(正規職員2人、非正規職員1人) |
| 9 | 地域密着型通所介護 | 介護職員3人(正規職員1人、非正規職員2人) |
| 10 | 定期巡回・随時対応型訪問介護看護 | 訪問介護員2人(非正規職員2人) サービス提供責任者1人 |
| 11 | 夜間対応型訪問介護 | 訪問介護員3人(正規職員1人、非正規職員2人) |
| 12 | 認知症対応型通所介護 (介護予防認知症対応型通所介護) | 介護職員3人(正規職員1人、非正規職員2人) |
| 13 | 小規模多機能型居宅介護 (介護予防小規模多機能型居宅介護) | 介護職員3人 |
| 14 | 看護小規模多機能型居宅介護 | 介護職員3人 |
| 15 | 認知症対応型共同生活介護 (介護予防認知症対応型共同生活介護) | 介護職員3人(正規職員2人、非正規職員1人) |
| 16 | 地域密着型特定施設入居者生活介護 | 介護職員3人(正規職員2人、非正規職員1人) |
| 17 | 地域密着型介護老人福祉施設入所者生活介護 | 介護職員3人(正規職員2人、非正規職員1人) |
| 18 | 居宅介護支援 (介護予防居宅介護支援) | 介護支援専門員3人(正規職員2人、非正規職員1人) |
| 19 | 介護老人福祉施設 | 介護職員3人(正規職員2人、非正規職員1人) |
| 20 | 介護老人保健施設 | 介護職員2人、看護職員1人 |
| 21 | 介護医療院(介護療養型医療施設) | 介護職員2人、看護職員1人 |

※主とするサービスが訪問リハビリテーション、福祉用具貸与、特定福祉用具の販売、居宅療養管理指導の事業所の場合、労働者調査は必要ありません。

(注) 1事業所の割り当てが3名のみなので、主たる職種を指定しており、就業形態が偏る場合は、就業形態の指定をしている。

VI 集計方法

公益財団法人介護労働安定センターにおいて集計した。

VII 都道府県別調査回収率等の状況

都道府県別調査事業所数及び回収率等については、本章の10ページに掲載した。

VIII 調査研究体制

本調査では、調査票の作成及び調査結果の分析や報告書の構成・内容等について、専門家等による調査検討委員会を設置し、検討を行った。

また、諮問委員会を設置し、調査票の項目等について専門的立場から意見を受けた。

【介護労働実態調査等検討委員会】

| | |
|----------|----------------------------|
| 座長 佐藤 博樹 | 中央大学大学院 戦略経営研究科 教授 |
| 大木 栄一 | 玉川大学経営学部 国際経営学科 教授 |
| 坂爪 洋美 | 法政大学 キャリアデザイン学部 教授 |
| 松下 洋三 | 一般社団法人 全国介護事業者協議会 理事 |
| 菅野 雅子 | フォスターリンク株式会社 組織人材開発コンサルタント |
| 久志 実 | 公益財団法人 介護労働安定センター 理事長 |

【介護労働実態調査諮問委員会】

| | |
|--------|-------------------------------------|
| 野田 和彦 | 一般社団法人 全国介護事業者協議会 理事 |
| 西岡 修 | 公益社団法人 全国老人福祉施設協議会 介護人材対策委員会 委員長 |
| 三根 浩一郎 | 公益社団法人 全国老人保健施設協会 副会長 |
| 遠藤 健 | 一般社団法人 全国介護付きホーム協会 代表理事 |
| 小林 由憲 | 一般社団法人 日本在宅介護協会 理事 |
| 田中 雅子 | 公益社団法人 日本介護福祉士会 元名誉会長 |

IX 主な用語の定義

1 就業形態について

- ① 「**正規職員**」とは、本調査では、雇用している労働者で雇用期間の定めのない者をいう。
- ② 「**非正規職員**」とは、本調査では、正規職員以外の労働者（契約職員、嘱託職員、パートタイム労働者等）をいう。

2 職種について

本調査では、主な職種である「訪問介護員」と「介護職員」を以下のとおり定義した。

- (1) 「**訪問介護員**」とは、介護保険法の指定を受けた訪問介護事業所で働き、高齢者等の家庭を訪問して家事などの生活援助、入浴などの身体介護を行う者をいう。
- (2) 「**介護職員**」とは、訪問介護以外の介護保険の指定介護事業所で働き、直接介護を行う者をいう。

3 介護保険サービス系型区分について（主な介護サービスの種類）

労働者調査票 問 28 の「今働いている事業所の主な介護サービスの種類」を下記のように区分した。（従来区分／新区分）

| 介護サービスの種類 (○印:該当する区分) | 従来区分 | | | | 新区分 | | | | | |
|------------------------------|----------|-------------------|-------------------|----------|----------|-------------------|-------------------|----------|-------------|----------|
| | ① 訪問系 | ② 施設系 (入所型) | ③ 施設系 (通所型) | ④ その他 | ① 訪問系 | ② 施設系 (入所型) | ③ 施設系 (通所型) | ④ 居住系 | ⑤ 居宅介護支援 | ⑥ その他 |
| 訪問介護 | ○ | | | | ○ | | | | | |
| 訪問入浴介護 | ○ | | | | ○ | | | | | |
| 訪問看護 | ○ | | | | ○ | | | | | |
| 訪問リハビリテーション | ○ | | | | ○ | | | | | |
| 居宅療養管理指導 | ○ | | | | ○ | | | | | |
| 通所介護 | | | ○ | | | | ○ | | | |
| 通所リハビリテーション | | | ○ | | | | ○ | | | |
| 短期入所生活介護 | | ○ | | | | ○ | | | | |
| 短期入所療養介護 | | ○ | | | | ○ | | | | |
| 特定施設入居者生活介護 | | ○ | | | | | | ○ | | |
| 福祉用具貸与 | | | | ○ | | | | | | ○ |
| 特定福祉用具の販売 | | | | ○ | | | | | | ○ |
| 地域密着型通所介護 | | | ○ | | | | ○ | | | |
| 定期巡回・随時対応型訪問介護看護 | ○ | | | | ○ | | | | | |
| 夜間対応型訪問介護 | ○ | | | | ○ | | | | | |
| 認知症対応型通所介護 | | | ○ | | | | ○ | | | |
| 小規模多機能型居宅介護 | | | ○ | | | | ○ | | | |
| 看護小規模多機能型居宅介護 | | | ○ | | | | ○ | | | |
| 認知症対応型共同生活介護 | | ○ | | | | | | ○ | | |
| 地域密着型特定施設入居者生活介護 | | ○ | | | | | | ○ | | |
| 地域密着型介護老人福祉施設入所者生活介護 | | ○ | | | | ○ | | | | |
| 居宅介護支援 | ○ | | | | | | | | ○ | |
| 介護老人福祉施設 | | ○ | | | | ○ | | | | |
| 介護老人保健施設 | | ○ | | | | ○ | | | | |
| 介護医療院(介護療養型医療施設) | | ○ | | | | ○ | | | | |

本報告書に記載している介護保険サービス系型区分は、原則として「従来区分」で記載している。

X 調査結果利用上の注意

- 1 構成比（パーセント計算値）には、表章単位に満たない場合は、「0.0」と表章している。
- 2 集計表中「－」印は、該当数値がない箇所である。
- 3 集計表中の該当数値に「＊」印があるものについては、サンプル数（回答数）が少なく（30未満）参考値との位置づけである。
- 4 集計表・図・構成比（パーセント計算値）は、原則として無回答を含む合計値を分母としている。
- 5 集計表・図・構成比（パーセント計算値）において、四捨五入の関係で、項目の和が計の数値に合わないことがある。
- 6 複数回答〔該当する答えの全て（あるいは複数）を選択する方式〕の場合、構成比（パーセント計算値）の和が100.0を超えるものがある。
- 7 復元は行っていない。
- 8 平均値の計算では、原則として分母は「回答数－無回答」としている。
- 9 報告書未掲載表の取扱い

紙面の都合上、本報告書に掲載されない結果については、「XI集計項目一覧表（8、9ページ掲載）」で、集計した項目の有無を確認の上、公益財団法人介護労働安定センターまでお問い合わせ頂きたい。

ⅩI 介護労働者の就業実態と就業意識調査 調査項目年次別一覧表

| 調査項目 | 平成26年度 | 平成27年度 | 平成28年度 | 平成29年度 | 平成30年度 |
|------------------------|-----------------------------|--------------|--------------|--------------|--------------|
| A)対象とする介護事業所 | 全指定介護サービス | 全指定介護サービス | 全指定介護サービス | 全指定介護サービス | 全指定介護サービス |
| B)対象とする労働者の種類 | 上記介護労働従事者 | 上記介護労働従事者 | 上記介護労働従事者 | 上記介護労働従事者 | 上記介護労働従事者 |
| C)調査対象者(対象事業所×3名) | 52,500 | 54,000 | 54,000 | 54,000 | 54,000 |
| D)不明の労働者数(不明等の事業所数×3名) | 205×3 | 357×3 | 359×3 | 362×3 | 370×3 |
| E)有効回答労働者数 | 20,334 | 21,848 | 21,661 | 21,250 | 22,183 |
| F)回収率=F÷(C-D) | 39.2% | 41.3% | 40.9% | 40.2% | 41.9% |
| G)調査期間 | 10月1日～10月30日 | 10月1日～10月30日 | 10月1日～10月30日 | 10月1日～10月30日 | 10月1日～10月30日 |
| H)調査期日 | 10月1日 | 10月1日 | 10月1日 | 10月1日 | 10月1日 |
| 法人・事業所 | 所在地(都道府県) | ○ | ○ | ○ | ○ |
| | 市区町村 | ○ | ○ | ○ | ○ |
| | 法人格(経営主体) | ○ | ○ | ○ | ○ |
| | 事業所の従業員数規模 | ○ | ○ | ○ | ○ |
| | 複数事業所の有無 | ○ | ○ | ○ | ○ |
| | 法人全体の従業員数規模 | ○ | ○ | ○ | ○ |
| | 事業所の主な介護サービスの種類 | ○(25区分) | ○(25区分) | ○(26区分) | ○(26区分) |
| | 現在行っている仕事(職種8区分) | ○ | ○ | × | × |
| | 主な仕事(職種8区分) | ○ | ○ | ○ | ○ |
| | 職位 | ○ | ○ | ○ | ○ |
| 現在の仕事・資格 | 上位の職位志向 | × | × | ○ | ○ |
| | 仕事(職種)に関する希望 | ○ | ○ | ○ | ○ |
| | 主な仕事(職種)の経験年数 | ○ | ○ | ○ | ○ |
| | 法人での勤続年数 | ○ | ○ | ○ | ○ |
| | 就業形態・勤務形態 | ○ | ○ | ○ | ○ |
| | 非正規職員の労働時間(正規職員との比較) | ○ | ○ | ○ | ○ |
| | 非正規職員の正規職員への転換希望、希望労働時間数・日数 | ○ | ○ | ○ | ○(日数を除く) |
| | 資格(保有・希望) | ○ | ○ | ○ | ○ |
| | 介護福祉士受験予定 | ○ | × | × | × |
| | 採用時の労働条件の説明 | ○ | ○ | ○ | × |
| 労働条件等 | 1週間労働日数、労働時間数、残業時間数 | ○ | ○ | ○ | ○ |
| | 収入を伴う別の仕事の有無 | ○ | ○ | ○ | ○ |
| | 深夜勤務の有無、回数、休憩、体制 | ○ | ○ | ○ | ○ |
| | 賃金の支払形態(時間給・日給) | ○ | ○ | ○ | ○ |
| 賃金等 | 通常月の税込み月収 | ○ | ○ | ○ | ○ |
| | 賞与の状況 | × | × | × | ○ |
| | 就業調整の有無 | × | × | × | × |
| | 昨年の就業状況・収入 | ○ | ○ | ○ | × |
| 能力開発 | 賃金や手当等の希望 | ○ | ○ | ○ | ○ |
| | 採用時研修受講の有無 | ○ | ○ | ○ | ○ |
| | 安全衛生研修受講の有無 | ○ | ○ | ○ | ○ |
| | 指導担当者等の有無 | ○ | ○ | ○ | ○ |
| | 上司等によるアドバイスの状況 | ○ | ○ | ○ | ○ |
| | 過去1年間の研修受講、回数 | ○ | ○ | ○ | ○ |
| | 実務者研修の受講、方法、実施機関 | ○ | ○ | × | × |
| | 仕事能力の自己評価 | × | × | ○ | ○ |
| | 能力・スキルに対する向上意欲 | × | × | ○ | ○ |
| | 仕事について | 現在の仕事を選んだ理由 | ○ | ○ | ○ |
| 今の仕事や職場にあてはまること | | ○ | ○ | ○ | ○ |
| 現在の仕事の満足度①～⑫ | | ○ | ○ | ○ | ○ |
| 勤務先に関する希望 | | ○ | ○ | ○ | ○ |
| 働く上での悩み等 | 職場の特徴 | ○ | ○ | ○ | ○ |
| | 労働条件等の不満等 | ○ | ○ | ○ | ○ |
| | 職場での人間関係等の不満等 | ○ | ○ | ○ | ○ |
| | 利用者等についての不満等 | ○ | ○ | ○ | ○ |
| | 職場での取組み及び不満の解消 | ○ | ○ | ○ | ○ |
| | 相談できる担当者や「相談窓口」の有無 | × | ○ | ○ | ○ |
| | 雇用管理責任者の有無 | × | ○ | ○ | ○ |
| | 外国人労働者について | × | × | × | ○ |
| 労働者自身の状況 | 業務上の事故、ヒヤリ・ハット等 | ○ | × | ○ | ○ |
| | セクハラ、暴力等 | ○ | × | ○ | ○ |
| | 現在の法人に就職した理由 | ○ | ○ | ○ | ○ |
| | 現在の法人に就職したきっかけ | ○ | ○ | ○ | ○ |
| | 前職の有無 | ○ | ○ | ○ | ○ |
| | 前職の勤務先の業種、前職の仕事内容 | × | ○ | ○ | ○(仕事内容) |
| | 介護関係の仕事の就業形態、勤続年数、やめた理由 | ○ | ○ | ○(介護限定せず) | ○(介護限定せず) |
| | 性別、年齢 | ○ | ○ | ○ | ○ |
| | 最終学歴、専修・専門学校卒業の有無 | ○ | ○ | ○ | ○ |
| | 配偶関係、生計維持者 | ○ | ○ | ○ | ○ |
| 介護労働者の介護状況・両立の可能性等 | × | ○ | ○ | ○ | |
| 介護休業利用への考え方 | × | ○ | × | × | |
| 以前の職場での仕事の経験 | ○ | × | × | × | |
| 介護・福祉・医療分野以外の仕事の経験 | ○ | × | × | × | |
| 直前の仕事の介護サービスへの関わり | ○ | × | × | × | |

Ⅻ 平成30年度介護労働実態調査(都道府県別)回収等一覧表

| 都道府県名 | 名寄せ結果数(調査対象母集団数) | サンプル数 | 休業止不明数 | 事業所調査 | | | | | | 労働者調査 | | | |
|-------|------------------|--------|--------|-----------|---------|---------|-----------|-------------|--------------|-----------|----------|------------------|--------------|
| | | | | ①有効調査事業所数 | ②回答事業所数 | ③個別労働者数 | ④有効回収率②/① | 事業所平均記入労働者数 | (参考)29年調査回収率 | ⑤有効回収労働者数 | 回収率⑤/①*3 | 回答事業所に対する割合⑥/②*3 | (参考)29年調査回収率 |
| 計 | 88,803 | 18,000 | 370 | 17,630 | 9,102 | 89,035 | 51.6 | 9.8 | 49.8 | 22,183 | 41.9 | 81.2 | 40.2 |
| 01北海道 | 4,161 | 828 | 20 | 808 | 454 | 4,238 | 56.2 | 9.3 | 54.0 | 1,086 | 44.8 | 79.7 | 39.7 |
| 02青森 | 1,359 | 277 | 4 | 273 | 168 | 1,772 | 61.5 | 10.5 | 63.4 | 416 | 50.8 | 82.5 | 48.9 |
| 03岩手 | 937 | 192 | 6 | 186 | 102 | 1,056 | 54.8 | 10.4 | 59.7 | 267 | 47.8 | 87.3 | 50.6 |
| 04宮城 | 1,725 | 351 | 5 | 346 | 192 | 1,857 | 55.5 | 9.7 | 47.4 | 480 | 46.2 | 83.3 | 42.2 |
| 05秋田 | 1,021 | 208 | 0 | 208 | 119 | 1,427 | 57.2 | 12.0 | 59.3 | 294 | 47.1 | 82.4 | 51.6 |
| 06山形 | 801 | 164 | 0 | 164 | 97 | 1,051 | 59.1 | 10.8 | 53.2 | 241 | 49.0 | 82.8 | 47.0 |
| 07福島 | 1,219 | 249 | 7 | 242 | 144 | 1,262 | 59.5 | 8.8 | 49.5 | 329 | 45.3 | 76.2 | 42.5 |
| 08茨城 | 1,226 | 251 | 1 | 250 | 113 | 1,109 | 45.2 | 9.8 | 44.5 | 236 | 31.5 | 69.6 | 38.5 |
| 09栃木 | 475 | 93 | 1 | 92 | 47 | 551 | 51.1 | 11.7 | 51.6 | 133 | 48.2 | 94.3 | 43.2 |
| 10群馬 | 1,741 | 357 | 3 | 354 | 171 | 1,555 | 48.3 | 9.1 | 46.2 | 430 | 40.5 | 83.8 | 38.8 |
| 11埼玉 | 3,953 | 804 | 19 | 785 | 382 | 3,751 | 48.7 | 9.8 | 48.8 | 877 | 37.2 | 76.5 | 38.9 |
| 12千葉 | 2,957 | 605 | 19 | 586 | 284 | 2,463 | 48.5 | 8.7 | 47.0 | 635 | 36.1 | 74.5 | 36.0 |
| 13東京 | 6,955 | 1,413 | 29 | 1,384 | 645 | 5,947 | 46.6 | 9.2 | 47.6 | 1,374 | 33.1 | 71.0 | 34.4 |
| 14神奈川 | 4,690 | 957 | 25 | 932 | 447 | 4,257 | 48.0 | 9.5 | 46.1 | 1,017 | 36.4 | 75.8 | 35.2 |
| 15新潟 | 1,462 | 295 | 0 | 295 | 158 | 1,731 | 53.6 | 11.0 | 57.7 | 399 | 45.1 | 84.2 | 47.2 |
| 16富山 | 832 | 168 | 2 | 166 | 95 | 937 | 57.2 | 9.9 | 56.9 | 226 | 45.4 | 79.3 | 47.7 |
| 17石川 | 843 | 166 | 4 | 162 | 87 | 823 | 53.7 | 9.5 | 54.4 | 197 | 40.5 | 75.5 | 41.4 |
| 18福井 | 646 | 129 | 1 | 128 | 78 | 975 | 60.9 | 12.5 | 53.5 | 217 | 56.5 | 92.7 | 48.0 |
| 19山梨 | 360 | 75 | 2 | 73 | 31 | 359 | 42.5 | 11.6 | 55.2 | 75 | 34.2 | 80.6 | 38.4 |
| 20長野 | 1,473 | 300 | 5 | 295 | 157 | 1,570 | 53.2 | 10.0 | 50.0 | 387 | 43.7 | 82.2 | 41.3 |
| 21岐阜 | 1,226 | 249 | 2 | 247 | 128 | 1,231 | 51.8 | 9.6 | 56.2 | 295 | 39.8 | 76.8 | 42.6 |
| 22静岡 | 2,502 | 499 | 4 | 495 | 260 | 2,404 | 52.5 | 9.2 | 46.1 | 595 | 40.1 | 76.3 | 35.4 |
| 23愛知 | 4,858 | 994 | 24 | 970 | 490 | 4,655 | 50.5 | 9.5 | 48.0 | 1,180 | 40.5 | 80.3 | 36.2 |
| 24三重 | 1,615 | 325 | 4 | 321 | 171 | 1,597 | 53.3 | 9.3 | 46.1 | 390 | 40.5 | 76.0 | 38.2 |
| 25滋賀 | 1,023 | 204 | 4 | 200 | 111 | 1,147 | 55.5 | 10.3 | 53.8 | 262 | 43.7 | 78.7 | 39.1 |
| 26京都 | 741 | 151 | 4 | 147 | 84 | 898 | 57.1 | 10.7 | 47.7 | 210 | 47.6 | 83.3 | 39.3 |
| 27大阪 | 8,992 | 1,828 | 56 | 1,772 | 896 | 8,385 | 50.6 | 9.4 | 49.0 | 2,115 | 39.8 | 78.7 | 37.5 |
| 28兵庫 | 3,537 | 716 | 21 | 695 | 375 | 3,890 | 54.0 | 10.4 | 49.3 | 869 | 41.7 | 77.2 | 38.0 |
| 29奈良 | 1,090 | 220 | 2 | 218 | 112 | 1,049 | 51.4 | 9.4 | 47.8 | 257 | 39.3 | 76.5 | 32.6 |
| 30和歌山 | 1,070 | 215 | 3 | 212 | 99 | 1,001 | 46.7 | 10.1 | 50.9 | 250 | 39.3 | 84.2 | 38.4 |
| 31鳥取 | 404 | 83 | 0 | 83 | 40 | 380 | 48.2 | 9.5 | 50.0 | 84 | 33.7 | 70.0 | 42.9 |
| 32島根 | 551 | 111 | 2 | 109 | 62 | 679 | 56.9 | 11.0 | 52.9 | 158 | 48.3 | 84.9 | 45.2 |
| 33岡山 | 1,412 | 289 | 6 | 283 | 124 | 1,171 | 43.8 | 9.4 | 51.3 | 324 | 38.2 | 87.1 | 42.5 |
| 34広島 | 2,340 | 478 | 13 | 465 | 257 | 2,620 | 55.3 | 10.2 | 51.5 | 666 | 47.7 | 86.4 | 42.5 |
| 35山口 | 1,352 | 275 | 4 | 271 | 133 | 1,344 | 49.1 | 10.1 | 48.4 | 346 | 42.6 | 86.7 | 39.3 |
| 36徳島 | 474 | 93 | 0 | 93 | 42 | 440 | 45.2 | 10.5 | 47.8 | 86 | 30.8 | 68.3 | 33.8 |
| 37香川 | 633 | 127 | 1 | 126 | 66 | 721 | 52.4 | 10.9 | 51.1 | 166 | 43.9 | 83.8 | 41.4 |
| 38愛媛 | 1,394 | 285 | 4 | 281 | 148 | 1,636 | 52.7 | 11.1 | 54.8 | 390 | 46.3 | 87.8 | 48.5 |
| 39高知 | 700 | 142 | 1 | 141 | 65 | 594 | 46.1 | 9.1 | 53.0 | 190 | 44.9 | 97.4 | 42.6 |
| 40福岡 | 4,983 | 1,004 | 18 | 986 | 522 | 5,093 | 52.9 | 9.8 | 45.7 | 1,268 | 42.9 | 81.0 | 37.7 |
| 41佐賀 | 659 | 130 | 3 | 127 | 65 | 602 | 51.2 | 9.3 | 48.5 | 160 | 42.0 | 82.1 | 47.1 |
| 42長崎 | 1,345 | 275 | 10 | 265 | 132 | 1,468 | 49.8 | 11.1 | 52.3 | 332 | 41.8 | 83.8 | 44.9 |
| 43熊本 | 1,969 | 395 | 3 | 392 | 223 | 2,306 | 56.9 | 10.3 | 55.5 | 545 | 46.3 | 81.5 | 49.3 |
| 44大分 | 1,065 | 219 | 1 | 218 | 104 | 1,009 | 47.7 | 9.7 | 50.5 | 285 | 43.6 | 91.3 | 43.1 |
| 45宮崎 | 1,035 | 211 | 7 | 204 | 114 | 1,099 | 55.9 | 9.6 | 48.0 | 270 | 44.1 | 78.9 | 42.9 |
| 46鹿児島 | 1,823 | 367 | 11 | 356 | 184 | 1,854 | 51.7 | 10.1 | 46.2 | 482 | 45.1 | 87.3 | 41.2 |
| 47沖縄 | 1,174 | 233 | 9 | 224 | 117 | 1,020 | 52.2 | 8.7 | 43.8 | 268 | 39.9 | 76.4 | 32.4 |
| 不明 | | | | | 7 | 51 | | | | 424 | | | |

(注) 不明の7: 事業所調査票に添付した宛先ラベルがなかった件数。

(注) 不明の424: 労働者調査で都道府県名の質問に無回答であった件数。

第二章 介護労働者の就業実態と就業意識調査結果

－介護労働に関わる22,183人の状況－

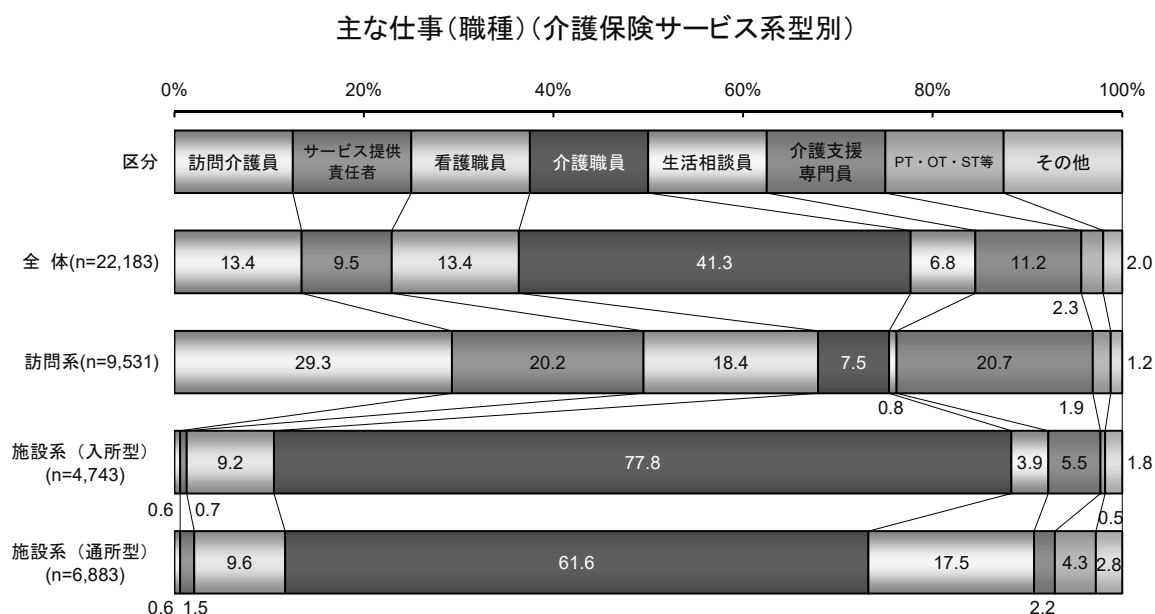
I 現在の仕事について

1 現在の仕事について(問1)

(1) 主な仕事(職種)

現在行っている主な仕事を職種別にみると、全体では「介護職員」が41.3%で最も高く、次いで「訪問介護員」と「看護職員」が13.4%、「介護支援専門員」が11.2%の順であった。

介護保険サービス系型別では、訪問系は「訪問介護員」が29.3%で最も高く、次いで「介護支援専門員」が20.7%、「サービス提供責任者」が20.2%であった。施設系（入所型）では、「介護職員」が77.8%で最も高く、次いで「看護職員」が9.2%、「介護支援専門員」が5.5%であった。施設系（通所型）では、「介護職員」が61.6%で最も高く、次いで「生活相談員」が17.5%、「看護職員」が9.6%であった。



(注)第三章P3 表I-1(1)①参照

<第三章P4 表I-1(1)②参照>

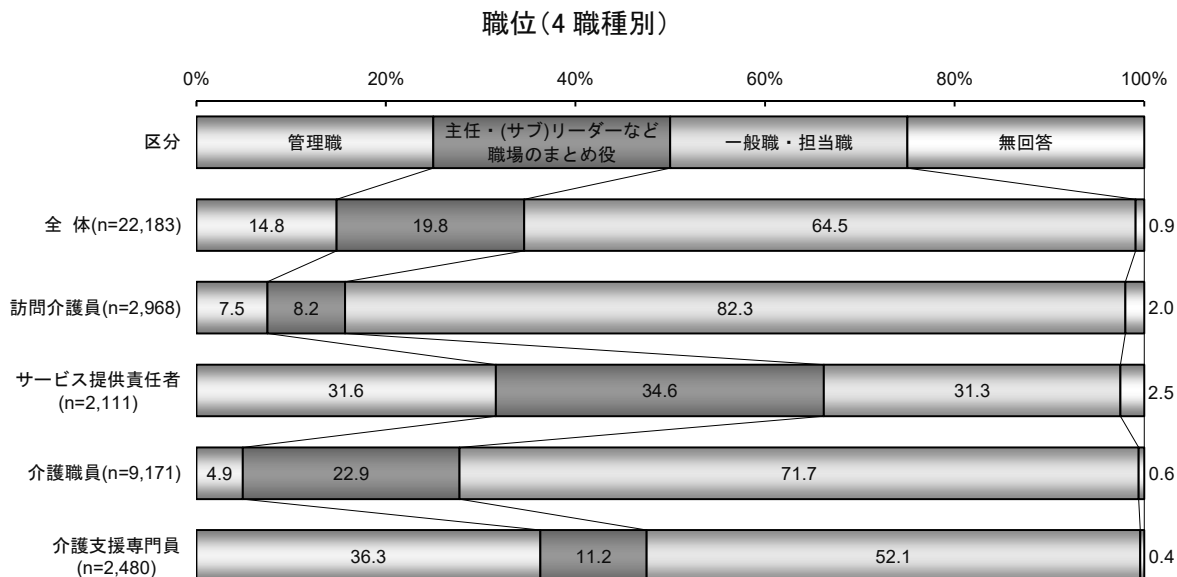
就業形態別では、正規職員は「介護職員」が38.4%で最も高く、次いで「介護支援専門員」が13.8%、「看護職員」が13.0%の順であった。非正規職員は「介護職員」が48.3%で最も高く、次いで「訪問介護員」が23.6%、「看護職員」が14.5%であった。

年齢階級別では、年齢が若いほど「介護職員」の割合が高い傾向がみられた。

(2) 職位

現在の仕事における職位をみると、全体では「一般職・担当職」が64.5%で最も高く、次いで「主任・(サブ)リーダーなど職場のまとめ役」が19.8%、「管理職」が14.8%となっている。

4職種別では、訪問介護員、介護職員、介護支援専門員は「一般職・担当職」の割合が最も高いが、サービス提供責任者では「主任・(サブ)リーダーなど職場のまとめ役」が34.6%で最も高い。また、「管理職」はサービス提供責任者と介護支援専門員で3割強となっている。



(注)第三章P5 表I-1(2)参照

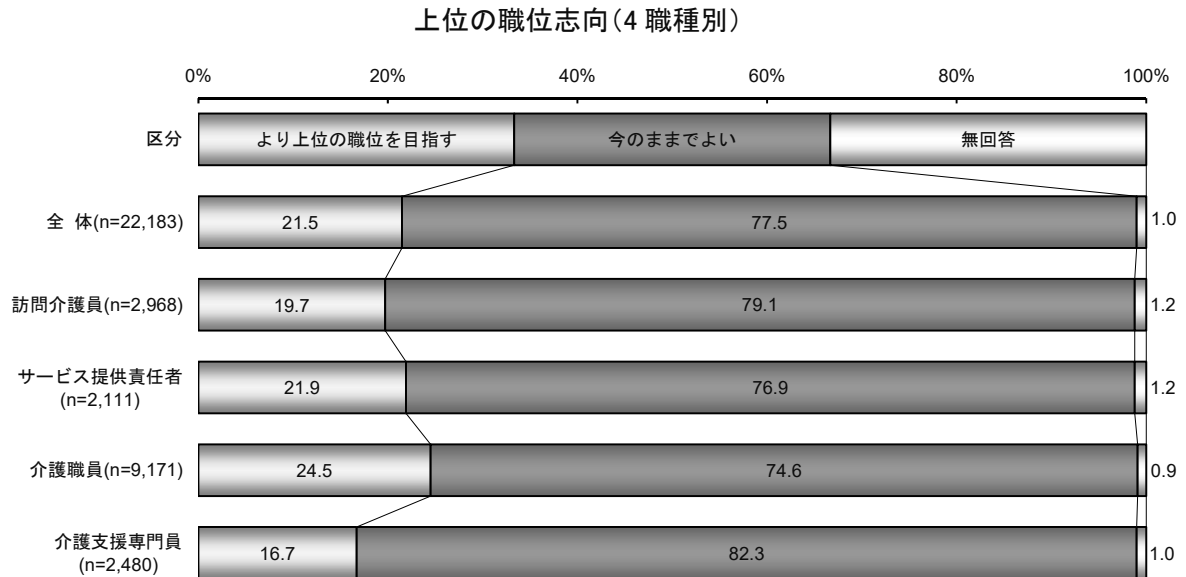
<第三章P5 表I-1(2)参照>

性別では、女性より男性の方が、「管理職」で10.2ポイント、「主任・(サブ)リーダーなど職場のまとめ役」で10.8ポイント割合が高くなっている。

(3) 上位の職位志向

全体では、「今のままでよい」が77.5%、「より上位の職位を目指す」が21.5%となっている。

4職種別では、すべての職種で「今のままでよい」が7割を超え高く、特に介護支援専門員は8割を超えている。介護職員は「より上位の職位を目指す」が24.5%で他の職種に比べて高くなっている。



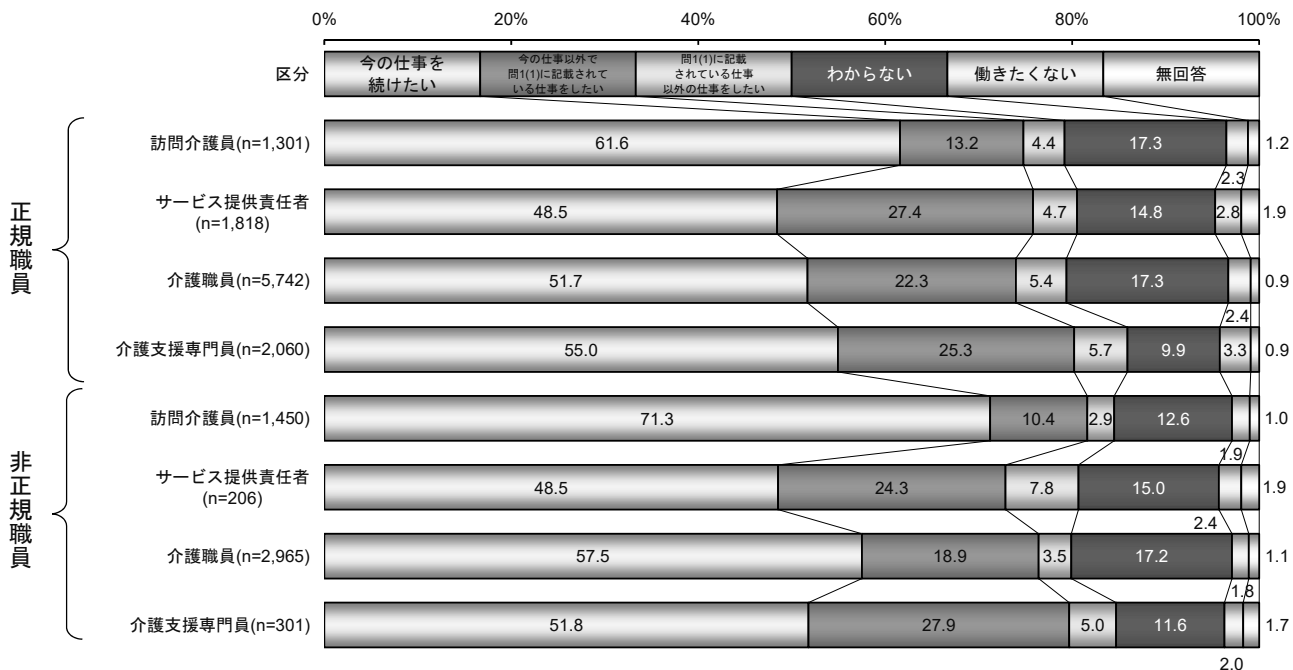
(注)第三章P5 表I-1(2)参照

(4) 仕事(職種)に関する希望

① 仕事(職種)に関する希望

仕事に関する希望について、今の勤務先を問わず、今の仕事を続けたいかをたずねたところ、4職種とも「今の仕事を続けたい」が最も高くなっている。

仕事(職種)に関する希望(4職種別)



(注)第三章P6 表I-1(3)①参照

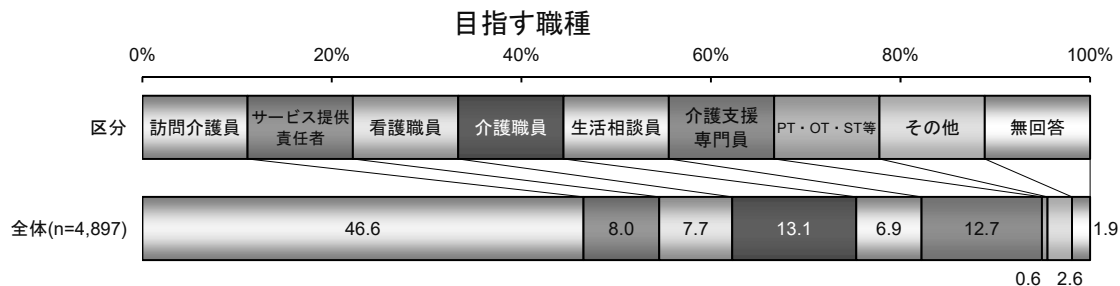
(注)「問1(1)に記載されている仕事」とは、訪問介護員、サービス提供責任者、看護職員、介護職員、生活相談員、介護支援専門員、PT・OT・ST等。

<第三章P7 表I-1(3)②参照>

性別では、「今の仕事を続けたい」は男性が51.5%、女性が56.2%といずれも過半数であった。

② 目指す職種

仕事(職種)に関する希望が「今の仕事以外で問1(1)に記載されている仕事をしたい」と回答した方の目指す職種をみると、全体では「訪問介護員」が46.6%で最も高く、次いで「介護職員」が13.1%、「介護支援専門員」が12.7%であった。

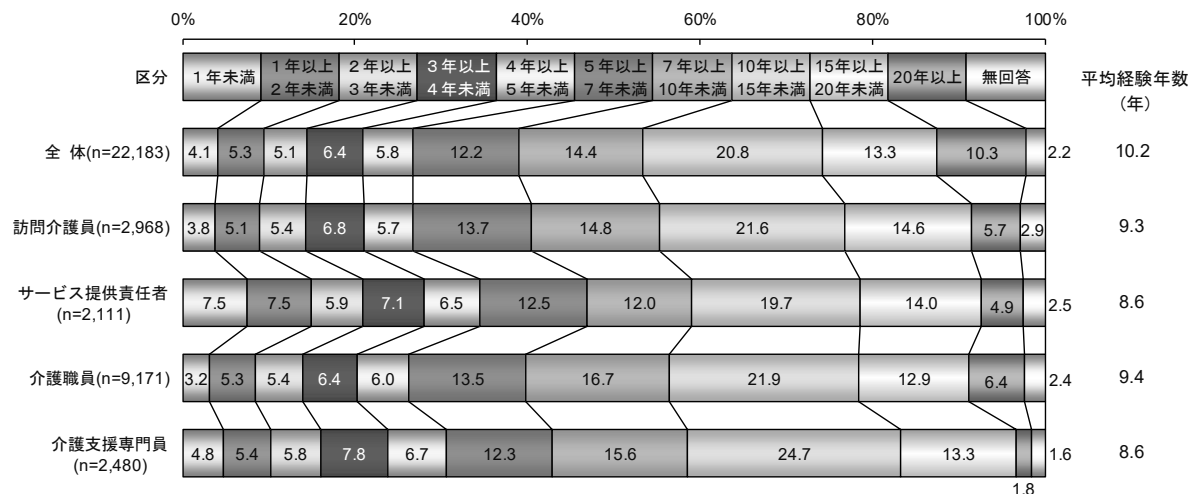


(注)第三章P6、7 表I-1(3)①②参照

(5) 主な仕事(職種)での経験年数

主な仕事(職種)での経験年数(他の法人も含めた通算)をみると、全体では「10年以上15年未満」が20.8%で最も高く、次いで「7年以上10年未満」が14.4%、「15年以上20年未満」が13.3%となっている。また、主な仕事(職種)での平均経験年数は、4職種のうち介護職員が9.4年で最も長く、次いで訪問介護員が9.3年、サービス提供責任者と介護支援専門員が8.6年の順であった。

主な仕事(職種)での経験年数(4職種別)



(注)第三章P8 表I-1(4)参照

<第三章P8 表I-1(4)参照>

法人格別では、平均経験年数は、地方自治体(市区町村、広域連合を含む)(以下「地方自治体」という。)が17.2年で最も長く、次いで社団法人・財団法人が12.7年、医療法人が12.2年であった。

主な職種別では、平均経験年数は、看護職員が18.0年で最も長く、次いでPT・OT・ST等が10.6年であったが、その他の職種ではいずれも平均より短くなっている。

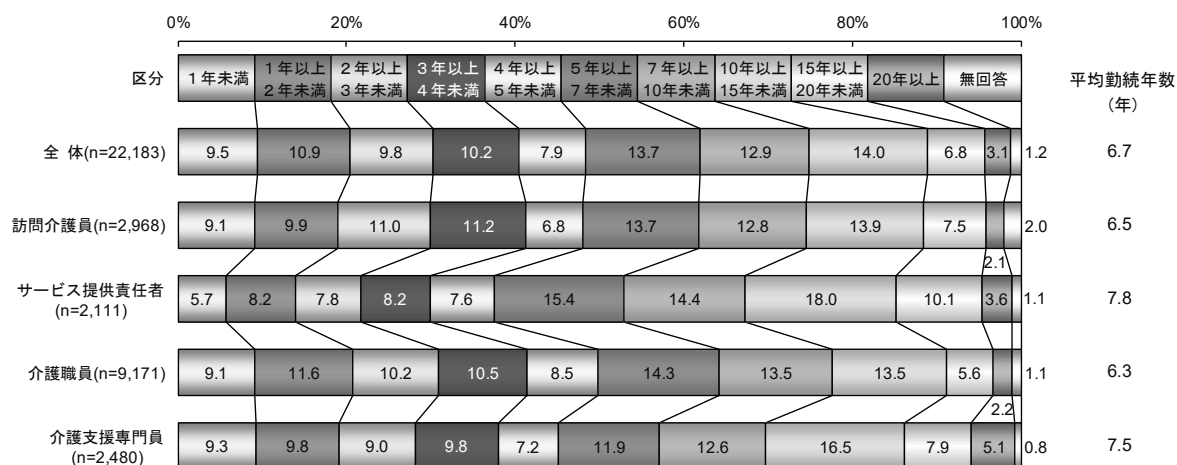
就業形態別では、平均経験年数が正規職員は10.3年、非正規職員は9.9年であった。

2 今働いている法人の勤続年数(問2)

現在の法人での勤続年数は、サービス提供責任者を除くすべての職種で5年未満の割合が4割以上を占めている。一方、サービス提供責任者は3割台半ばとなっている。

また、平均勤続年数は、サービス提供責任者が7.8年と最も長く、次いで介護支援専門員が7.5年、訪問介護員が6.5年、介護職員が6.3年の順であった。

今働いている法人の勤続年数(4職種別)



(注)第三章P9 表I-2参照

<第三章P9 表I-2参照>

介護保険サービス系別では、平均勤続年数は訪問系が6.9年、施設系(入所型)が7.5年、施設系(通所型)が5.8年であった。

主な介護サービスの種類別では、介護医療院(介護療養型医療施設)(以下「介護医療院」という。)の平均勤続年数が10.3年と他の介護サービスに比べて長くなっている。

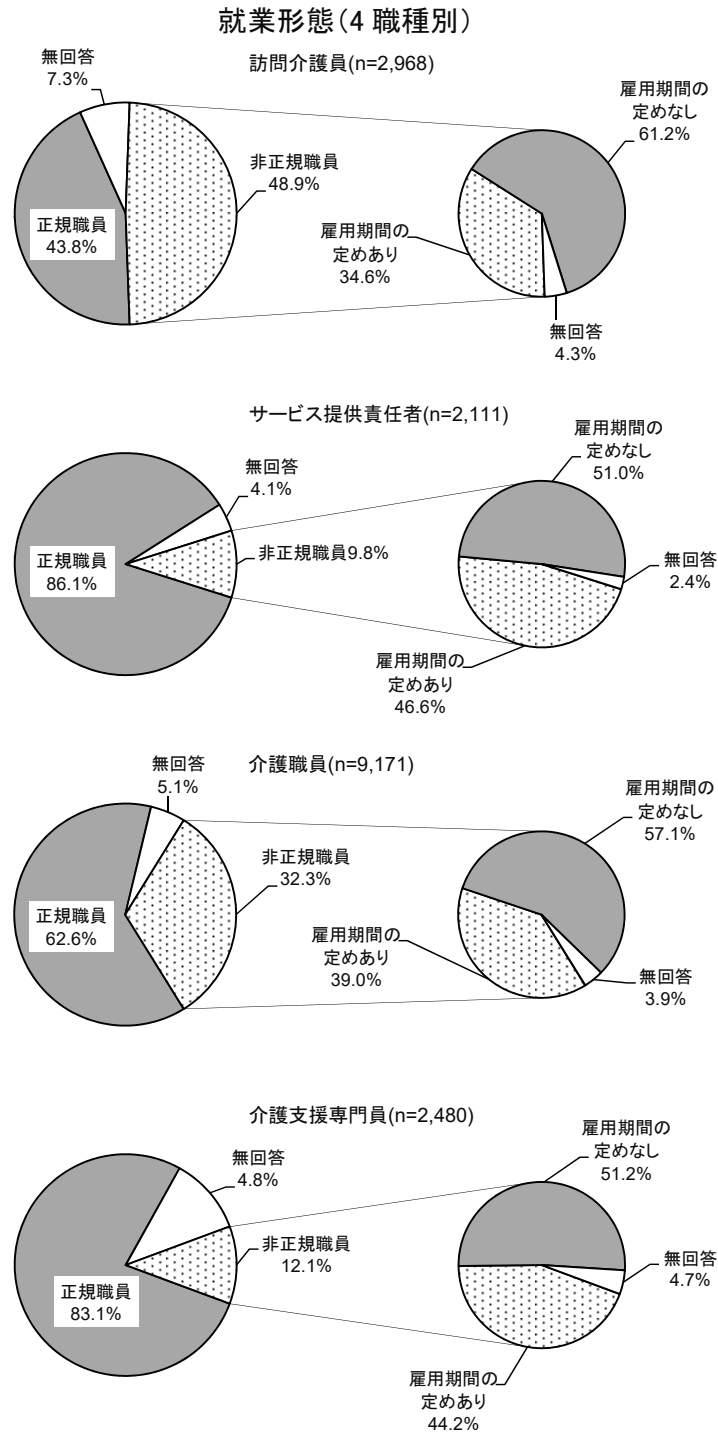
就業形態別でみると、平均勤続年数は正規職員が7.0年、非正規職員が5.8年であった。

3 就業・勤務形態(問3)

(1) 就業形態(4 職種)

①就業形態(4 職種)

4 職種を就業形態別でみると、訪問介護員は「正規職員」が 43.8%であったのに対し、「非正規職員」は 48.9%となっており、「非正規職員」のうち「雇用期間の定めなし」が 61.2%を占めている。サービス提供責任者は「正規職員」は 86.1%、「非正規職員」は 9.8%であった。介護職員では「正規職員」は 62.6%、介護支援専門員では「正規職員」は 83.1%であった。



(注)第三章P11 表 I -3(1)②参照

<第三章P10、11 表I-3(1)①②参照>

主な介護サービスの種類別では、「正規職員」の割合は、介護医療院が94.3%、看護小規模多機能型居宅介護が91.8%、福祉用具貸与・特定福祉用具販売が91.7%、介護老人保健施設が91.6%で他の介護サービスに比べて高かった。

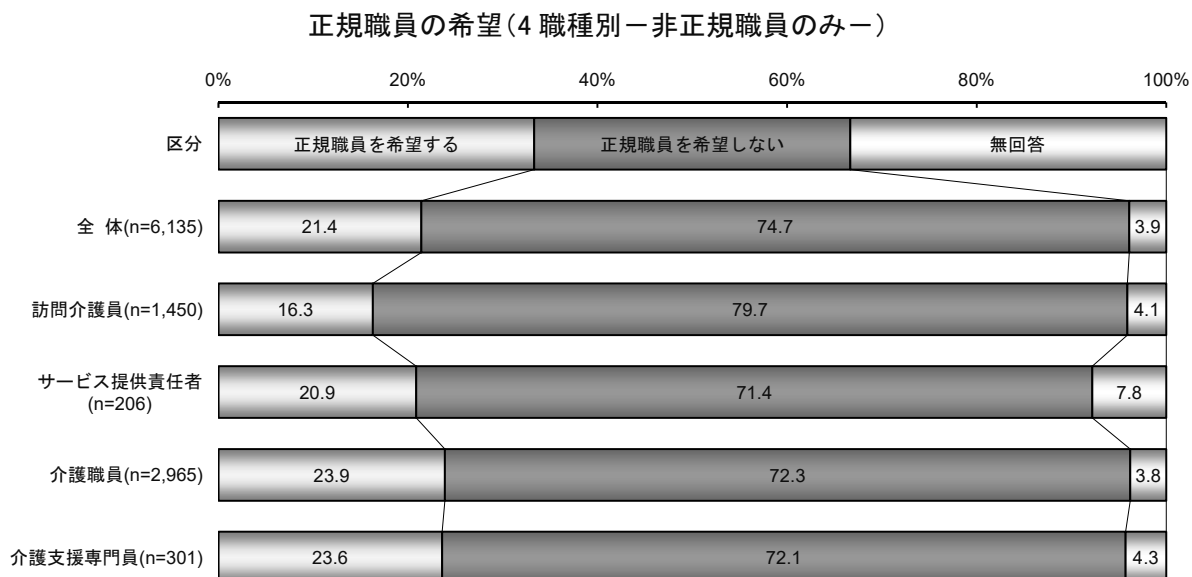
主な職種別では、「正規職員」の割合は、生活相談員が86.5%、サービス提供責任者が86.1%、PT・OT・ST等が85.4%、介護支援専門員が83.1%の順であった。

性別では、「正規職員」の割合は男性が89.2%、女性では61.5%であった。

年齢階級別では、年齢が若いほど「正規職員」の割合が高い傾向がみられた。

②正規職員の希望

正規職員を希望するかについては、「正規職員を希望する」は全体の21.4%であり、7割を超える非正規職員は正規職員を希望していない。



(注)第三章P13 表I-3(2)②参照

<第三章P12、13 表I-3(2)①②参照>

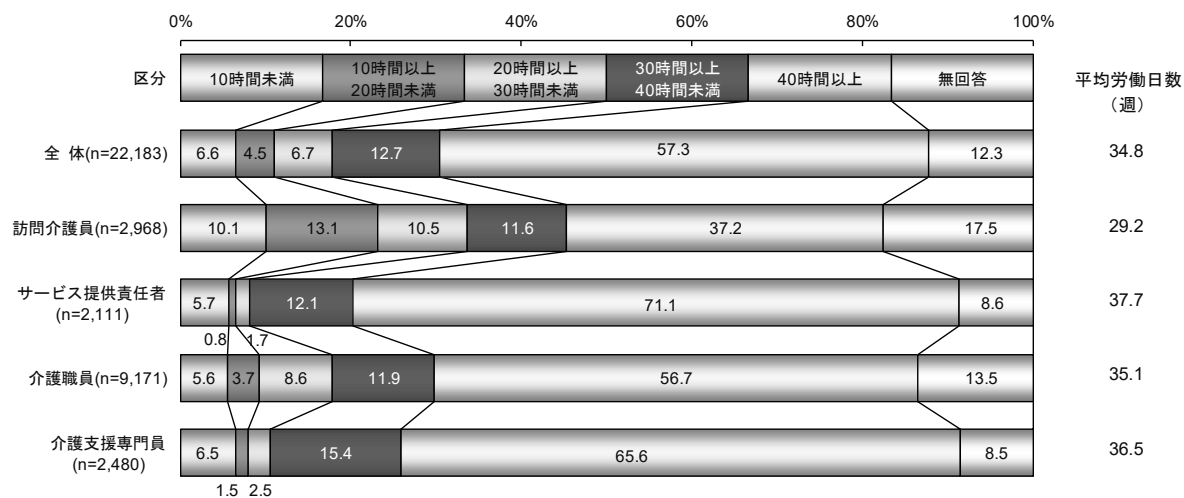
事業所規模別、主な介護サービスの種類別、勤続年数別、就業形態別においても、いずれも「正規職員を希望しない」が過半数となっている。一方、年齢階級別では、「正規職員を希望する」が20歳未満で71.4%、20歳以上25歳未満で46.5%、25歳以上30歳未満で44.3%、30歳以上35歳未満で40.8%と若い年齢階級ほど正規職員の希望が高くなっている。

(2) 1週間の労働時間

① 1週間の労働時間

1週間の労働時間は、4職種すべてで「40時間以上」が最も高くなっている。特に、サービス提供責任者は71.1%が「40時間以上」となっている。

1週間の労働時間(4職種別)




(注)第三章P14 表I-3(3)①参照

<第三章P15 表I-3(3)②参照>

性別では、男女ともに「40時間以上」の割合が高いが、男性は73.0%、女性は53.1%と19.9ポイントの差が出ている。

②希望とする1週間の労働時間

希望とする1週間の労働時間は、4職種すべてで「今の時間のまま」が7割を超え、最も高い。一方、サービス提供責任者と介護支援専門員は「今より短く働きたい」が2割と高くなっている。



(注)第三章P14 表I-3(3)①参照

<第三章P15 表I-3(3)②参照>

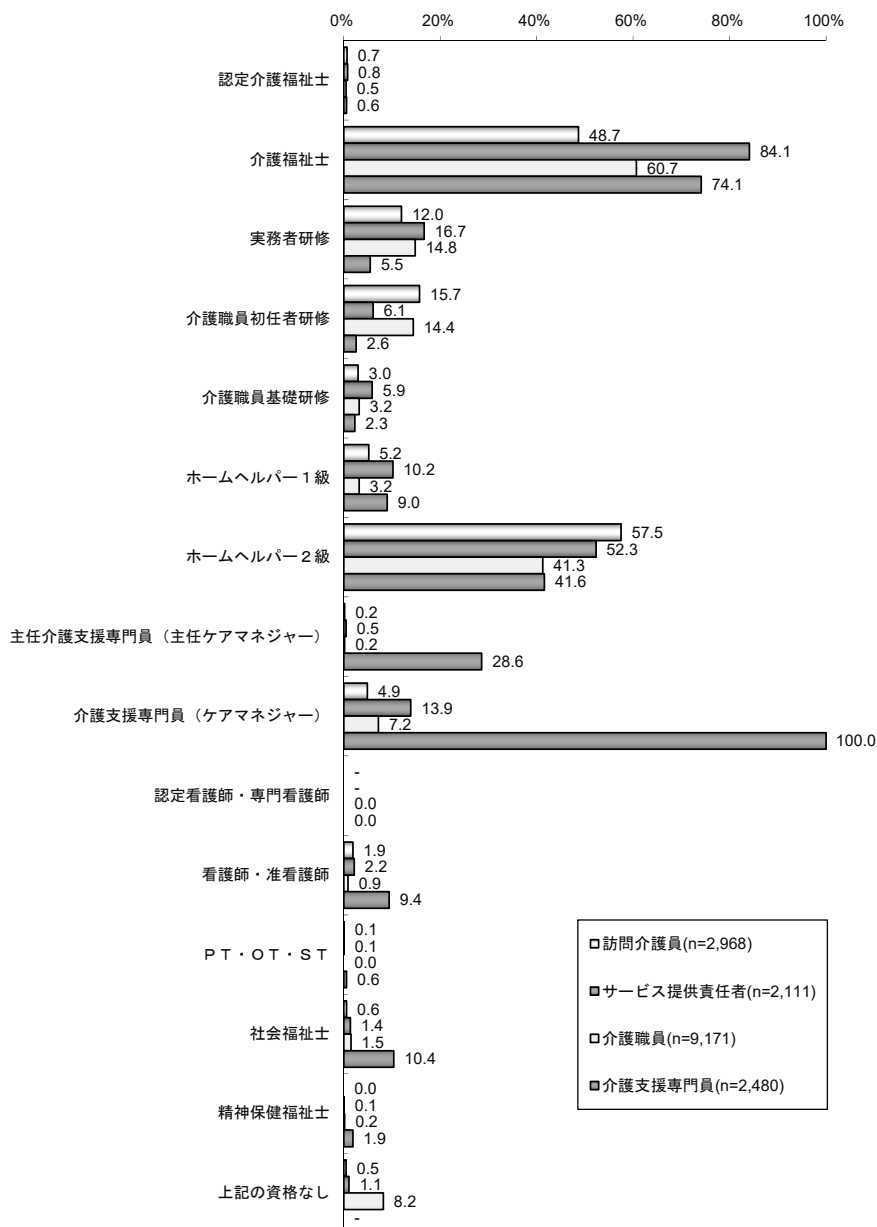
性別では、男女ともに「今の時間のまま」で働きたい人の割合が高く、男性は78.6%、女性は77.2%となっている。

4 資格等について(問4)

(1) 現在持っている資格

現在持っている資格を4職種別にみると、訪問介護員では「ホームヘルパー2級」が57.5%で最も高く、サービス提供責任者と介護職員では「介護福祉士」がそれぞれ84.1%、60.7%で最も高い。

現在持っている資格（4職種別）



(注)第三章P16 表I-4(1)参照

(注)「認定介護福祉士」とは、一般社団法人認定介護福祉士認証・認定機構が認定したものを指す。ただし、上記数値には同機構が認証した研修を受講中の者や、名称の類似した研修を修了したことにより認定付与された者も含まれる可能性がある。

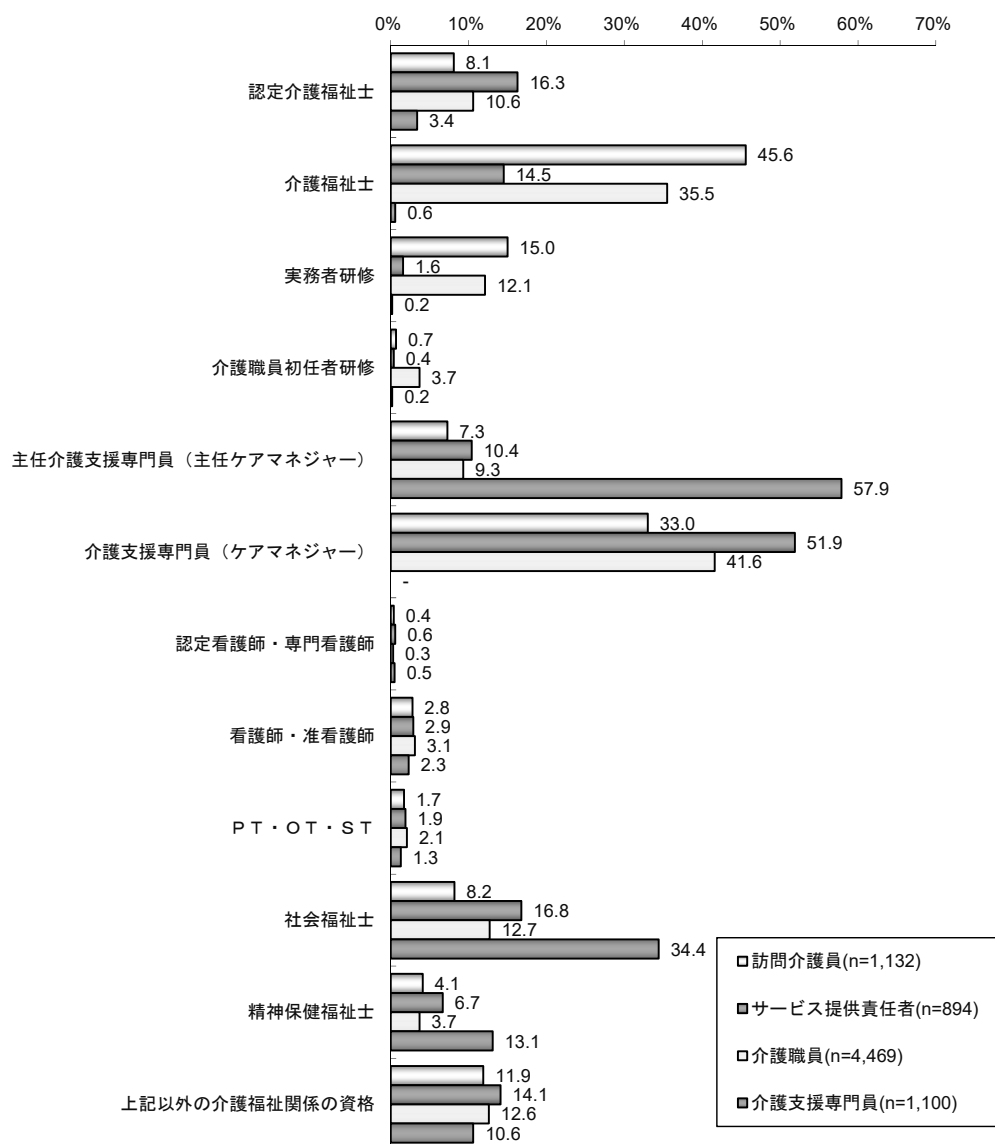
<第三章P16 表I-4(1)参照>

法人格別でみると、社会福祉協議会以外の社会福祉法人（以下「社会福祉法人」という。）、社会福祉協議会は「介護福祉士」がそれぞれ74.0%、67.3%で他の法人に比べて高かった。また、NPO（特定非営利活動法人）（以下「NPO」という。）では、「ホームヘルパー2級」が51.3%と他の法人に比べて高かった。

(2) 今後取りたい資格

今後取りたい資格を4職種別にみると、訪問介護員では「介護支援専門員(ケアマネジャー)」と「介護福祉士」がそれぞれ33.0%、45.6%で高く、サービス提供責任者と介護職員では「介護支援専門員(ケアマネジャー)」がそれぞれ51.9%、41.6%で高くなっている。介護支援専門員では「社会福祉士」、「主任介護支援専門員(主任ケアマネジャー)」がそれぞれ34.4%、57.9%で高くなっている。

今後取りたい資格（4職種別）



(注)第三章P17 表I-4(2)参照

<第三章P17 表I-4(2)参照>

介護保険サービス系型別では、訪問系は「介護支援専門員」が30.0%であったのに対し、施設系(入所型)は45.6%、施設系(通所型)は39.8%と訪問系に比べて割合が高くなっている。

就業形態別では、今後取りたい資格について「ある」は正規職員が47.6%に対し、非正規職員は34.3%となっている。今後取りたい資格は正規職員は「介護支援専門員」が40.4%、非正規職員は「介護福祉士」が44.6%で最も高くなっている。

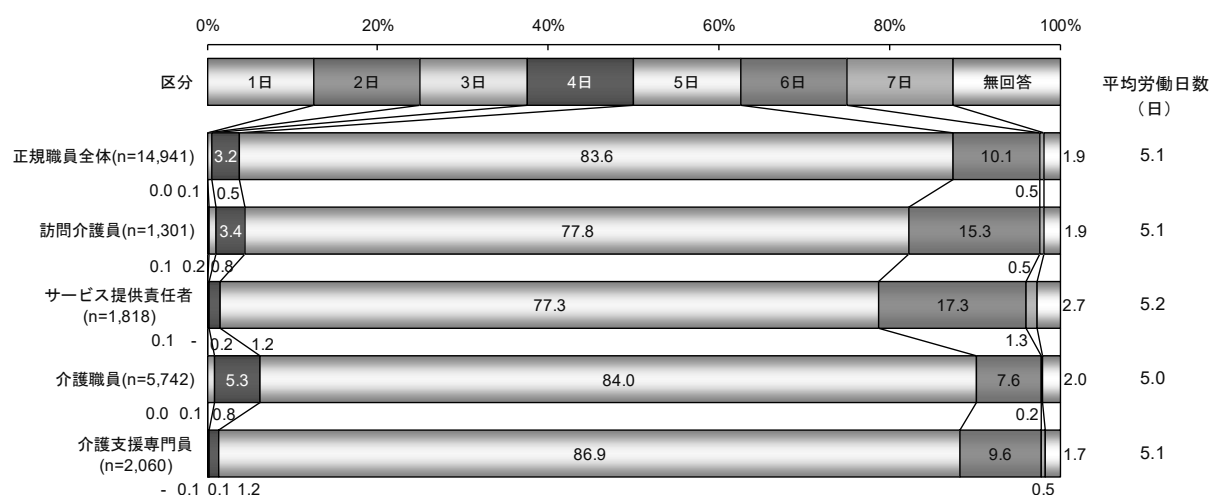
II 労働日・労働時間等について

1 労働日数、労働時間等(問5)

(1) 1週間の労働日数

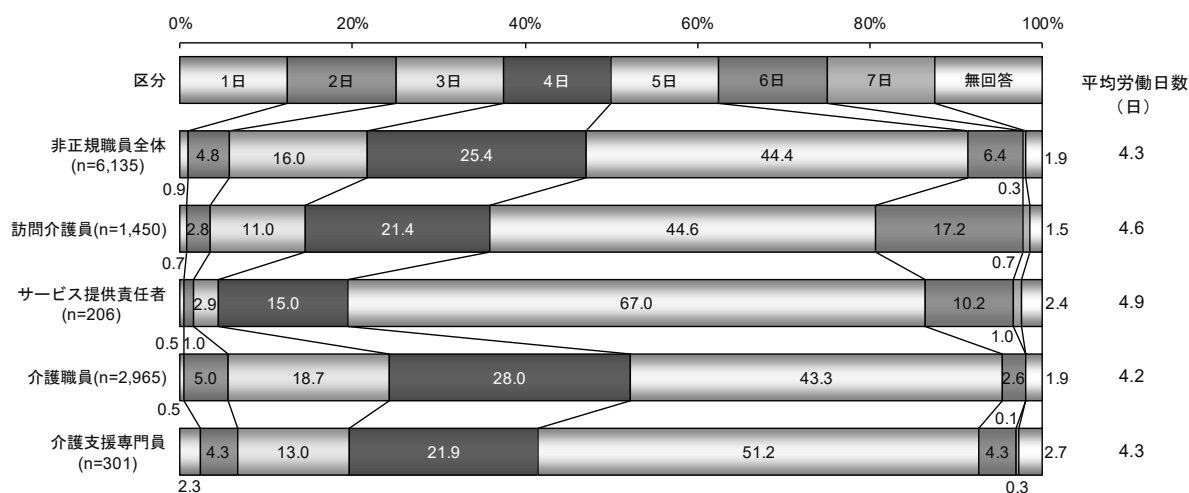
1週間に働いた日数についてたずねたところ、正規職員では訪問介護員、サービス提供責任者、介護職員、介護支援専門員とも、「5日」が最も高く、それぞれ77.8%、77.3%、84.0%、86.9%であった。非正規職員でも同様に「5日」が最も高く、それぞれ44.6%、67.0%、43.3%、51.2%であった。

1週間の労働日数(4職種別 —正規職員のみ—)



(注)第三章P18、19 表Ⅱ-1(1)①②参照

1週間の労働日数(4職種別 —非正規職員のみ—)



(注)第三章P18、19 表Ⅱ-1(1)①②参照

<第三章P18、19 表Ⅱ-1(1)①②参照>

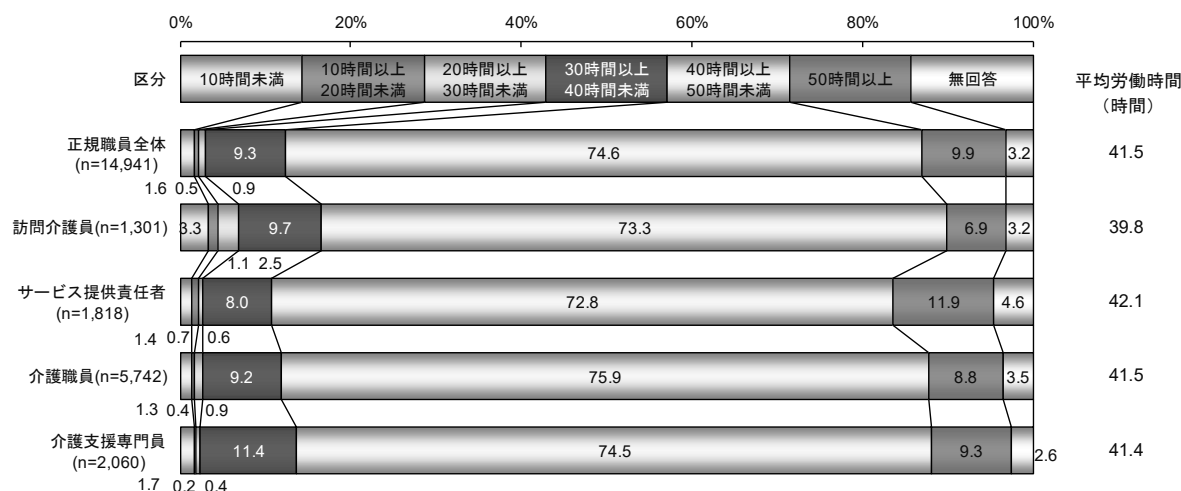
1週間の平均労働日数は、全体では4.8日であった。法人格別、事業所規模別、介護保険サービス系型別、主な職種別のいずれも、平均労働日数は5日前後であった。

(2) 1週間の労働時間数

1週間に働いた時間数は、正規職員では、訪問介護員、サービス提供責任者、介護職員、介護支援専門員とも、「40時間以上50時間未満」が最も高く、それぞれ73.3%、72.8%、75.9%、74.5%であった。

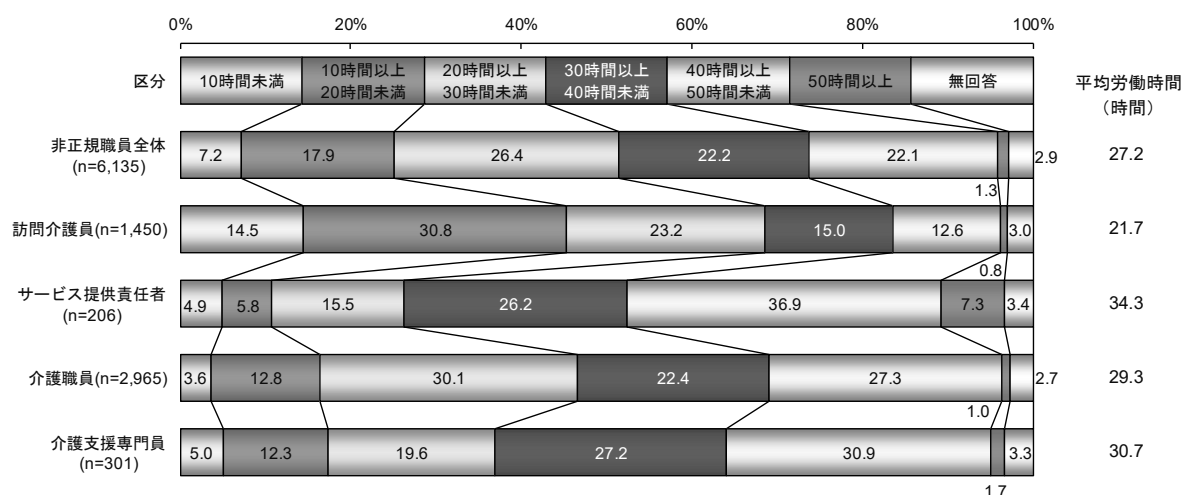
非正規職員では、サービス提供責任者、介護支援専門員は「40時間以上50時間未満」が最も高く、それぞれ36.9%、30.9%であった。介護職員は「20時間以上30時間未満」が30.1%で最も多く、次いで「40時間以上50時間未満」が27.3%であった。訪問介護員は「10時間以上20時間未満」が30.8%で最も高く、次いで「20時間以上30時間未満」が23.2%であった。

1週間の労働時間数(4職種別 -正規職員のみ-)



(注) 第三章P20、21 表Ⅱ-1(2)①②参照

1週間の労働時間数(4職種別 -非正規職員のみ-)



(注) 第三章P20、21 表Ⅱ-1(2)①②参照

<第三章P20、21 表Ⅱ-1(2)①②参照>

1週間の平均労働時間数は、全体では37.1時間であり、主な職種別では、生活相談員が41.4時間、サービス提供責任者が41.2時間、PT・OT・ST等が40.3時間となっている。

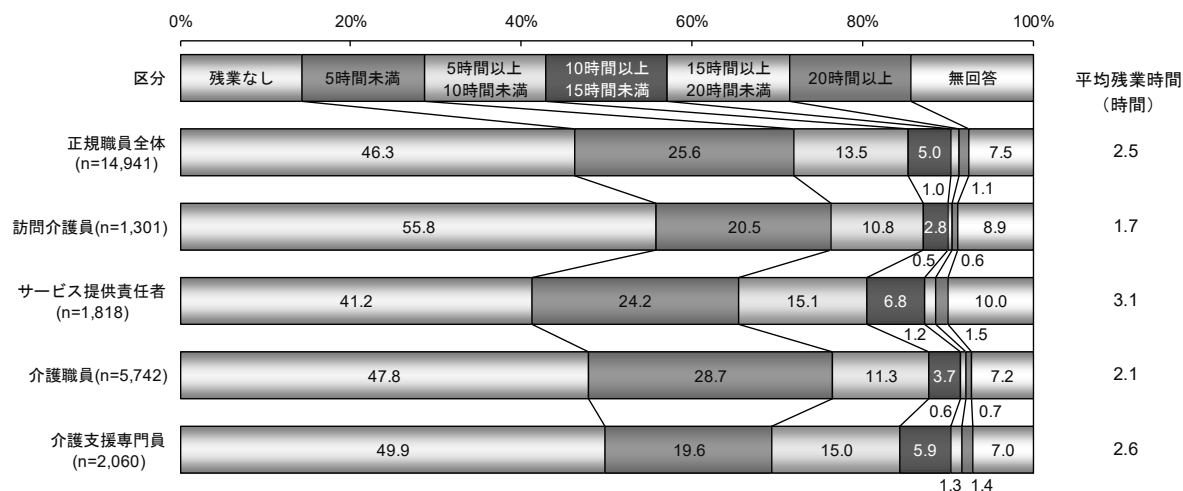
就業形態別では、正規職員が41.5時間、非正規職員が27.2時間であった。

(3) 1週間の残業時間数

1週間の残業時間数は、正規職員では訪問介護員、サービス提供責任者、介護職員、介護支援専門員とも、「残業なし」が最も高く、それぞれ55.8%、41.2%、47.8%、49.9%であった。

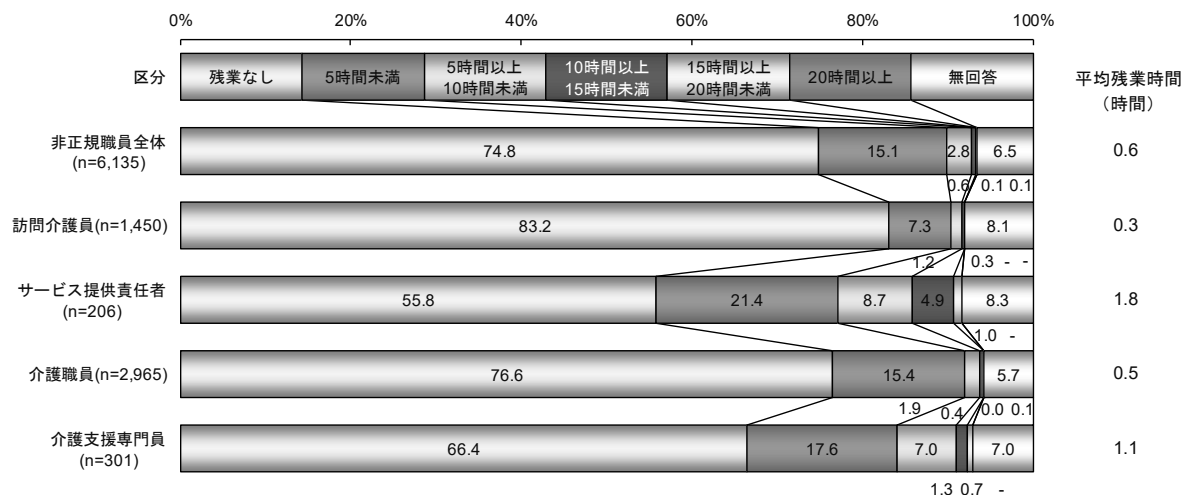
非正規職員でも同様に「残業なし」が最も高く、それぞれ83.2%、55.8%、76.6%、66.4%であった。

1週間の残業時間数(4職種別 - 正規職員のみ-)



(注) 第三章P23、24 表Ⅱ-1(3)②③参照

1週間の残業時間数(4職種別 - 非正規職員のみ-)



(注) 第三章P23、24 表Ⅱ-1(3)②③参照

< 第三章P22、23、24 表Ⅱ-1(3)①②③参照 >

1週間の平均残業時間数は、全体で1.9時間であり、事業所規模別では、各階級の平均残業時間数は、1.8時間から2.6時間であった。

主な職種別では、平均残業時間数は生活相談員が3.1時間、サービス提供責任者とPT・OT・ST等が2.9時間であった。

就業形態別では、平均残業時間数が正規職員では2.5時間であるのに対し、非正規職員では0.6時間と、非正規職員は正規職員を1.9時間下回っている。

(4) 他の事業所での収入を伴う仕事の状況

＜第三章P25 表Ⅱ-1(4)参照＞

他の事業所での収入を伴う仕事の状況は、全体では「していない」が92.3%で高く、「介護サービスの仕事をしている」が2.5%、「介護サービス以外の仕事をしている」が4.0%であった。

事業所規模別では、1人は「介護サービス以外の仕事をしている」が9.1%で他の規模に比べて高かった。

主な職種別では、訪問介護員、PT・OT・ST等は、「介護サービス以外の仕事をしている」がそれぞれ6.1%、8.2%で他の職種に比べて高かった。

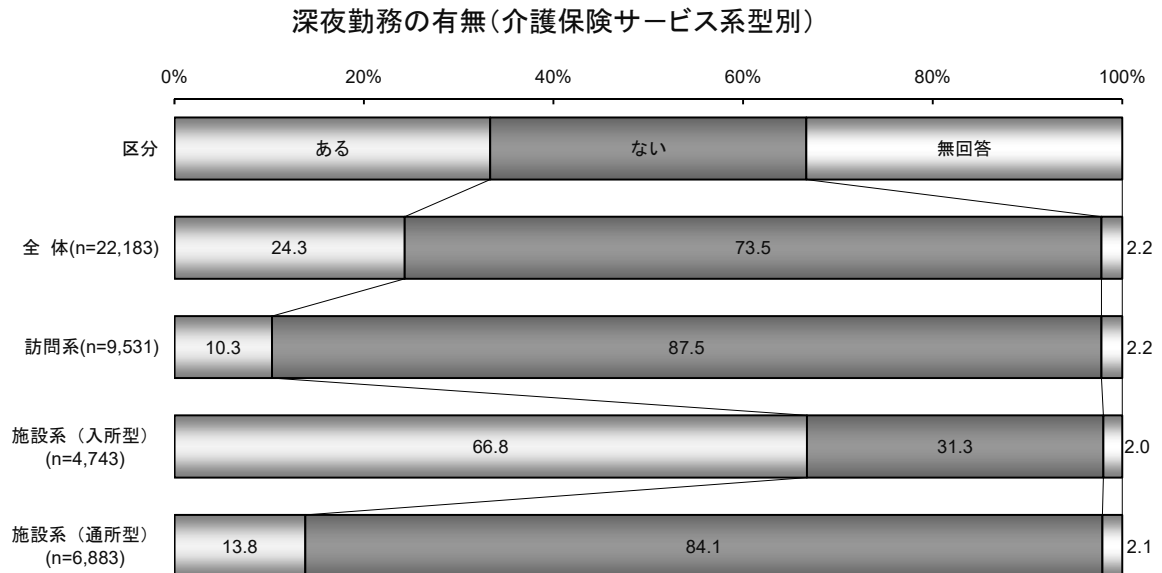
就業形態別では、「していない」は正規職員が94.7%、非正規職員が87.1%であった。

2 深夜勤務(問6)

(1) 深夜勤務の有無、深夜勤務の回数

深夜勤務の有無についてたずねたところ、全体では「ある」が24.3%、「ない」が73.5%であった。

介護保険サービス系型別でみると、訪問系及び施設系(通所型)は「ない」がそれぞれ87.5%、84.1%であった。一方、施設系(入所型)では、「ある」が66.8%であった。



(注)第三章P26 表Ⅱ-2(1)①参照

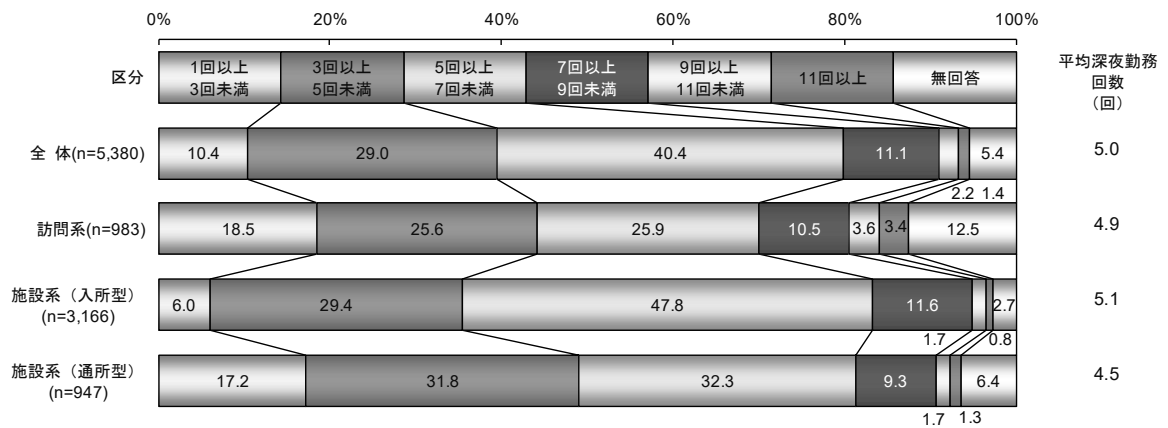
<第三章P26 表Ⅱ-2(1)①参照>

法人格別では、社会福祉法人は「ある」が45.1%で高く、社会福祉協議会、協同組合(農協、生協)(以下「協同組合」という。)は「ない」がそれぞれ85.6%、84.0%で他の法人格に比べて高かった。

深夜勤務を「ある」とした回答者に深夜勤務の回数をたずねたところ、全体では「5回以上7回未満」が40.4%で最も高く、次いで「3回以上5回未満」が29.0%であった。

介護保険サービス系型別でみると5回未満（1回以上3回未満+3回以上5回未満）の割合は訪問系が44.1%、施設系（入所型）で35.4%、施設系（通所型）で49.0%であった。

1カ月当たりの深夜勤務の回数(介護保険サービス系型別)



(注)第三章P26 表Ⅱ-2(1)①参照


<第三章P26 表Ⅱ-2(1)①参照>

平均深夜勤務回数は、全体で5.0回であり、法人格別では、いずれも4.4回から5.2回であった。

(2) 仮眠や休憩の状況、1人当たりの深夜勤務担当入居者階級

深夜勤務時の仮眠や休憩は、全体では「ある程度とれる」が52.0%で最も高く、「とれない」が30.8%であった。

介護保険サービス系型別でみると、訪問系及び施設系（入所型・通所型）とも「ある程度とれる」が最も高く、それぞれ48.9%、52.7%、52.8%であった。




(注)第三章P28 表Ⅱ-2(2)①参照

<第三章P28 表Ⅱ-2(2)①参照>

法人格別にみると、協同組合が20.9%、民間企業（個人・株式会社等）（以下「民間企業」という。）と地方自治体は、「十分とれる」が14.8%であった。一方、「とれない」はNPOが35.9%、社会福祉法人が33.9%で他の法人格より高い割合だった。

深夜勤務時に1人の職員が平均して何人の入居者をみているかをたずねたところ、全体では「10人未満」が35.6%で最も高い。

介護保険サービス系型別では、施設系（通所型）は「10人未満」が60.6%と、他の介護保険サービス系型と比べて高くなっている。



(注)第三章P30 表Ⅱ-2(3)①参照

<第三章P30 表Ⅱ-2(3)①参照>

1人当たりの深夜勤務時担当入居者数は、全体平均では15.4人であった。法人格別にみると、NPOの平均人数は8.9人で他の法人格に比べて少なかった。

(3) 深夜勤務時の職員数階級

<第三章P30 表Ⅱ-2(3)①参照>

深夜勤務時の職員数階級別をみると、全体では「1人」が50.6%で最も高く、次いで「2人」が25.7%、「3人」が9.7%であった。

Ⅲ 賃金等について

1 賃金について(問7)

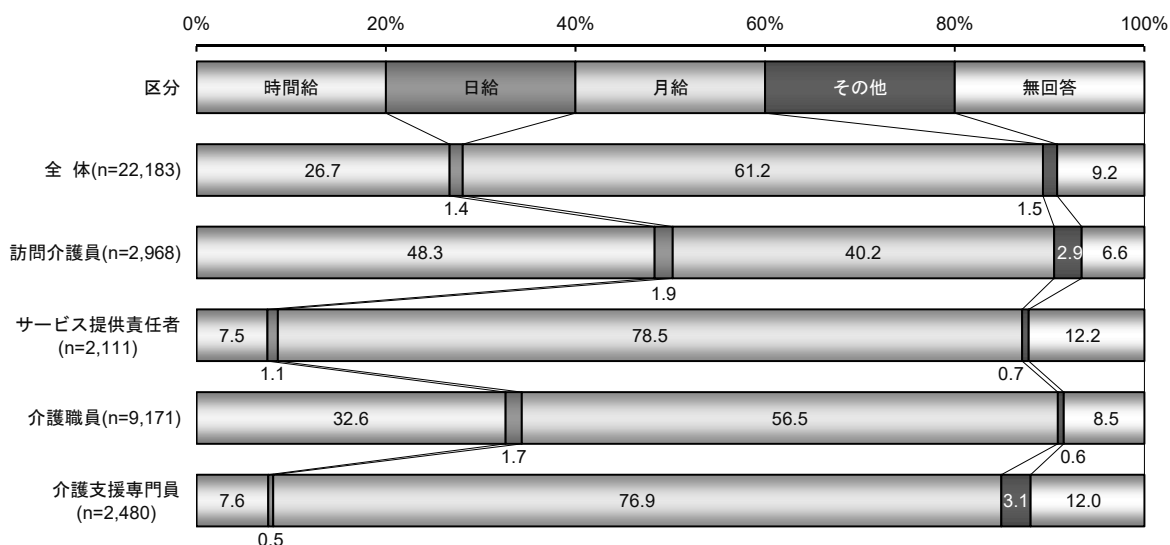
(1) 支払形態

賃金の支払形態をたずねたところ、全体では「月給」が61.2%、「時間給」が26.7%、「日給」が1.4%であった。

職種別では、訪問介護員は「時間給」が48.3%と、サービス提供責任者の7.5%、介護支援専門員の7.6%に比べて高かった。「日給」は4職種とも0.5%から1.9%と少なかった。サービス提供責任者、介護支援専門員は「月給」がそれぞれ78.5%、76.9%と高くなっている。


就業形態別では、正規職員は「月給」が83.8%、非正規職員は「時間給」が79.7%となっている。

賃金の支払形態(4職種別)



(注)第三章P32 表Ⅲ-1(1)参照

賃金の支払形態(就業形態別)



(注)第三章P32 表Ⅲ-1(1)参照

<第三章P32 表Ⅲ-1(1)参照>

法人格別でみると、「月給」の割合は、社会福祉法人、医療法人、地方自治体がそれぞれ69.1%、72.9%、71.7%で高く、「時間給」の割合は、NPO、協同組合がそれぞれ38.6%、33.4%と他の法人格に比べて高くなっている。

主な職種別では、訪問介護員は「時間給」が48.3%、「月給」が40.2%であった。また、サービス提供責任者、生活相談員、介護支援専門員は「月給」がそれぞれ78.5%、75.7%、76.9%で7割を超え、PT・OT・ST等は80.1%と8割を超えている。

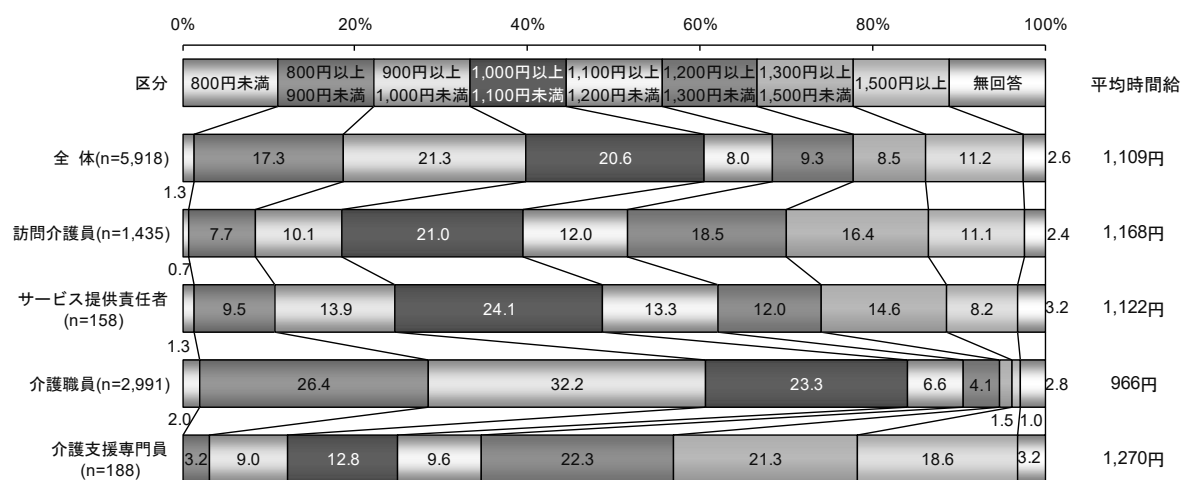
(2) 時間給

賃金の支払形態が時間給の者の時間給額をたずねたところ、全体では「900円以上1,000円未満」が21.3%で最も高く、次いで「1,000円以上1,100円未満」が20.6%、「800円以上900円未満」が17.3%、平均時間給は1,109円であった。

職種別平均時間給をみると、訪問介護員は1,168円、サービス提供責任者は1,122円、介護職員は966円、介護支援専門員は1,270円であった。

また、訪問介護員、サービス提供責任者は「1,000円以上1,100円未満」がそれぞれ21.0%、24.1%、介護職員は「800円以上900円未満」が26.4%、「900円以上1,000円未満」が32.2%、介護支援専門員は「1,200円以上1,300円未満」が22.3%、「1,300円以上1,500円未満」が21.3%、「1,500円以上」が18.6%でそれぞれ他の職種に比べ割合が高くなっている。

時間給(4職種別)



(注)第三章P33 表Ⅲ-1(2)①参照

<第三章P33 表Ⅲ-1(2)①参照>

介護保険サービス系型別でみた平均時間給は、訪問系は1,268円、施設系(入所型)が995円、施設系(通所型)が1,001円であった。

主な職種別でみた平均時間給は、PT・OT・ST等が1,501円、看護職員が1,472円、介護支援専門員が1,270円であった。

(3) 日給

<第三章P35、36 表Ⅲ-1(3)①②参照>

日給の金額階級をみると、全体では「7,000円以上7,500円未満」が16.3%、「8,000円以上8,500円未満」が14.4%、「10,000円以上13,000円未満」が13.5%、「6,500円以上7,000円未満」が10.0%、平均日給額は8,971円であった。

介護保険サービス系型別でみた平均日給額は、訪問系は10,042円、施設系(入所型)が8,036円、施設系(通所型)が8,180円であった。

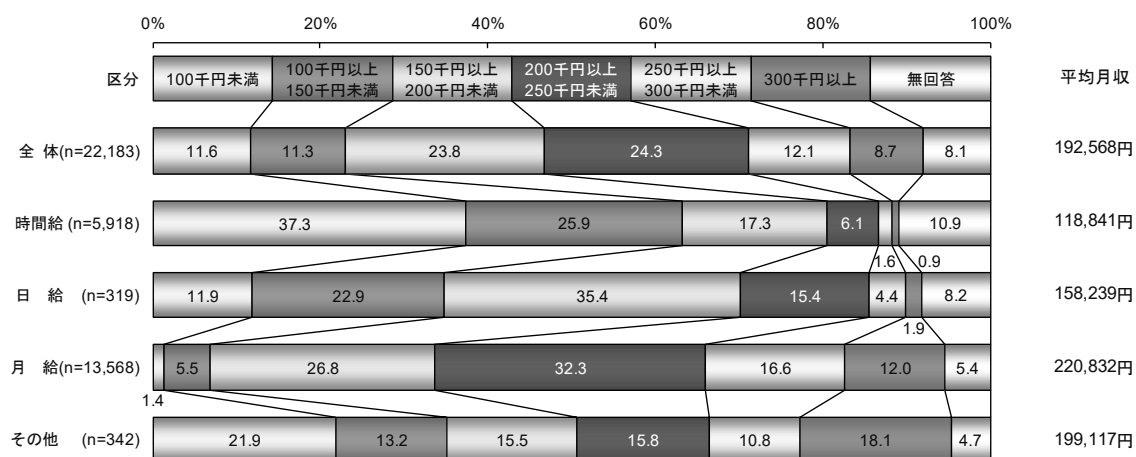
2 通常月の税込み月収(問8)

通常月の税込み月収をたずねたところ、全体では「200千円以上250千円未満」が24.3%で最も高く、次いで「150千円以上200千円未満」が23.8%で、平均月収は192.6千円であった。

支払形態別にみると、時間給は「100千円未満」、日給は「150千円以上200千円未満」、月給は「200千円以上250千円未満」がそれぞれ37.3%、35.4%、32.3%で最も高かった。

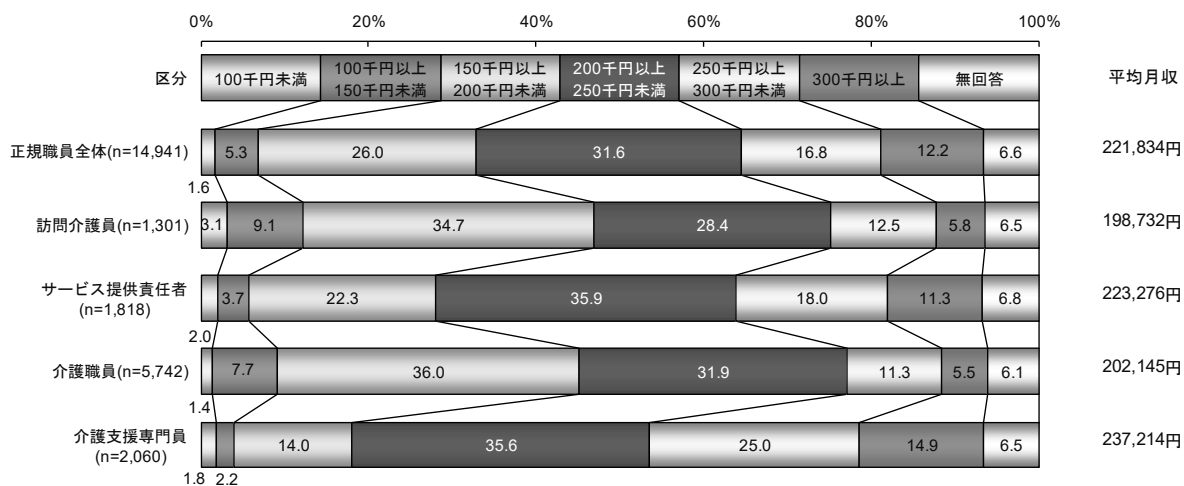
就業形態別にみると、正規職員では、訪問介護員、介護職員は「150千円以上200千円未満」がそれぞれ34.7%、36.0%で最も高く、サービス提供責任者、介護支援専門員は「200千円以上250千円未満」がそれぞれ35.9%、35.6%で最も高かった。

通常月の税込み月収(支払形態別)



(注)第三章P38 表Ⅲ-2②参照

通常月の税込み月収(4職種別 — 正規職員のみ—)



(注)第三章P37、38 表Ⅲ-2①②参照

(注)月収は、賞与、残業代、休日出勤手当を除き、通勤費等毎月決まって支給される各種手当を含む。

<第三章P37、38 表Ⅲ-2①②参照>

法人格別では、平均月収は、地方自治体が240.3千円、医療法人が212.6千円、社会福祉法人が202.1千円であった。

性別では、男女共に「200千円以上250千円未満」が最も高く、男性が21.2%で平均月収は227.7千円、女性が16.1%で平均月収は182.7千円と男性より低かった。

主な職種(7職種就業形態)別では、平均月収は看護職員の正規職員が266.9千円で最も高く、次いでPT・OT・ST等の正規職員が266.3千円、介護支援専門員の正規職員が237.2千円であった。

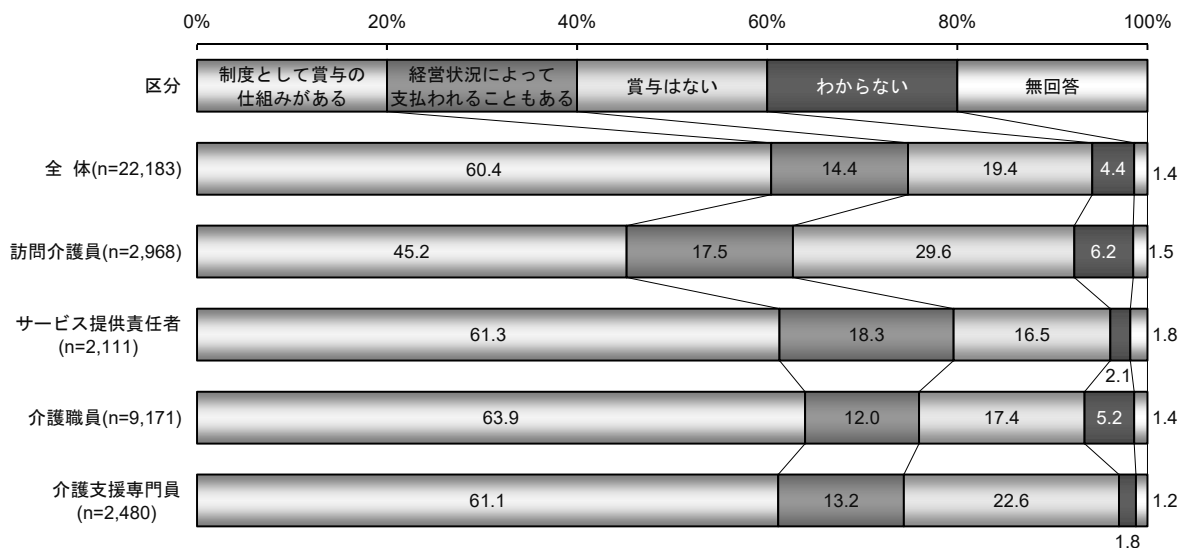
3 賞与の状況(問9)

賞与の状況についてたずねたところ、全体では「制度として賞与の仕組みがある」が60.4%、「経営状況によって支払われることもある」が14.4%、「賞与はない」が19.4%であった。

職種別では、すべての職種で「制度として賞与の仕組みがある」が最も高くなっているが、訪問介護員は45.2%に対し、介護職員は63.9%となっている。

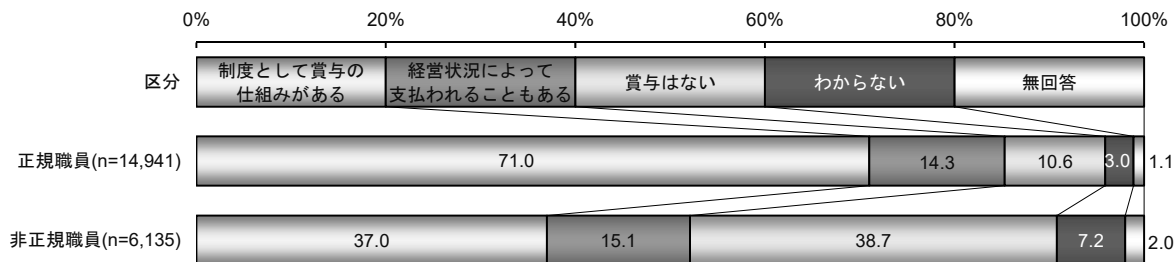
就業形態別では、「制度として賞与の仕組みがある」は正規職員が71.0%、非正規職員が37.0%となっている。

賞与の状況(4 職種別)



(注)第三章P39、40 表Ⅲ-3①②参照

賞与の状況(就業形態別)



(注)第三章P40 表Ⅲ-3②参照

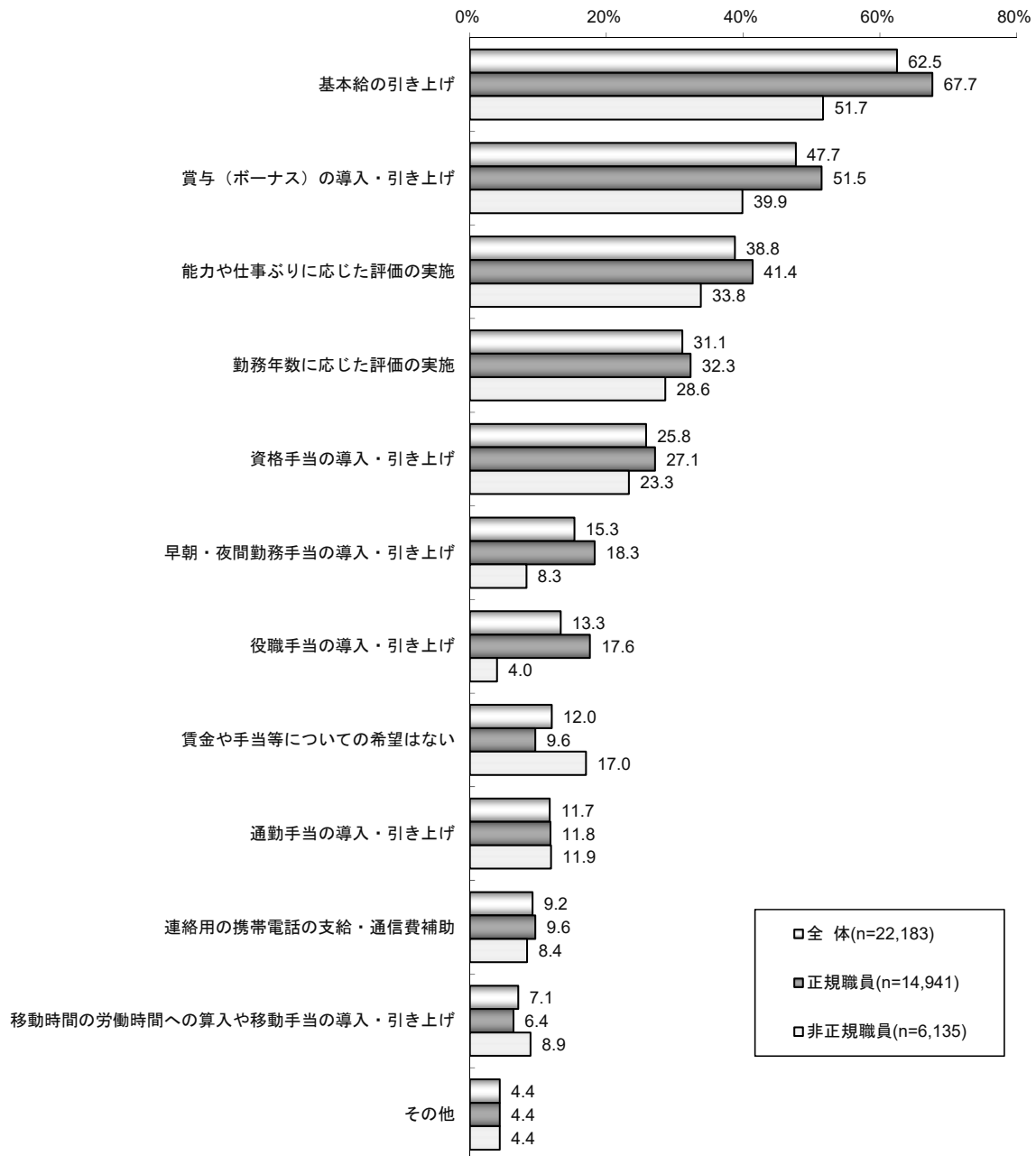
<第三章P40 表Ⅲ-3②参照>

性別では、「制度として賞与の仕組みがある」は男性が69.6%、女性が58.2%で11.4ポイント男性の方が高かった。

4 賃金や手当等の希望(問10)

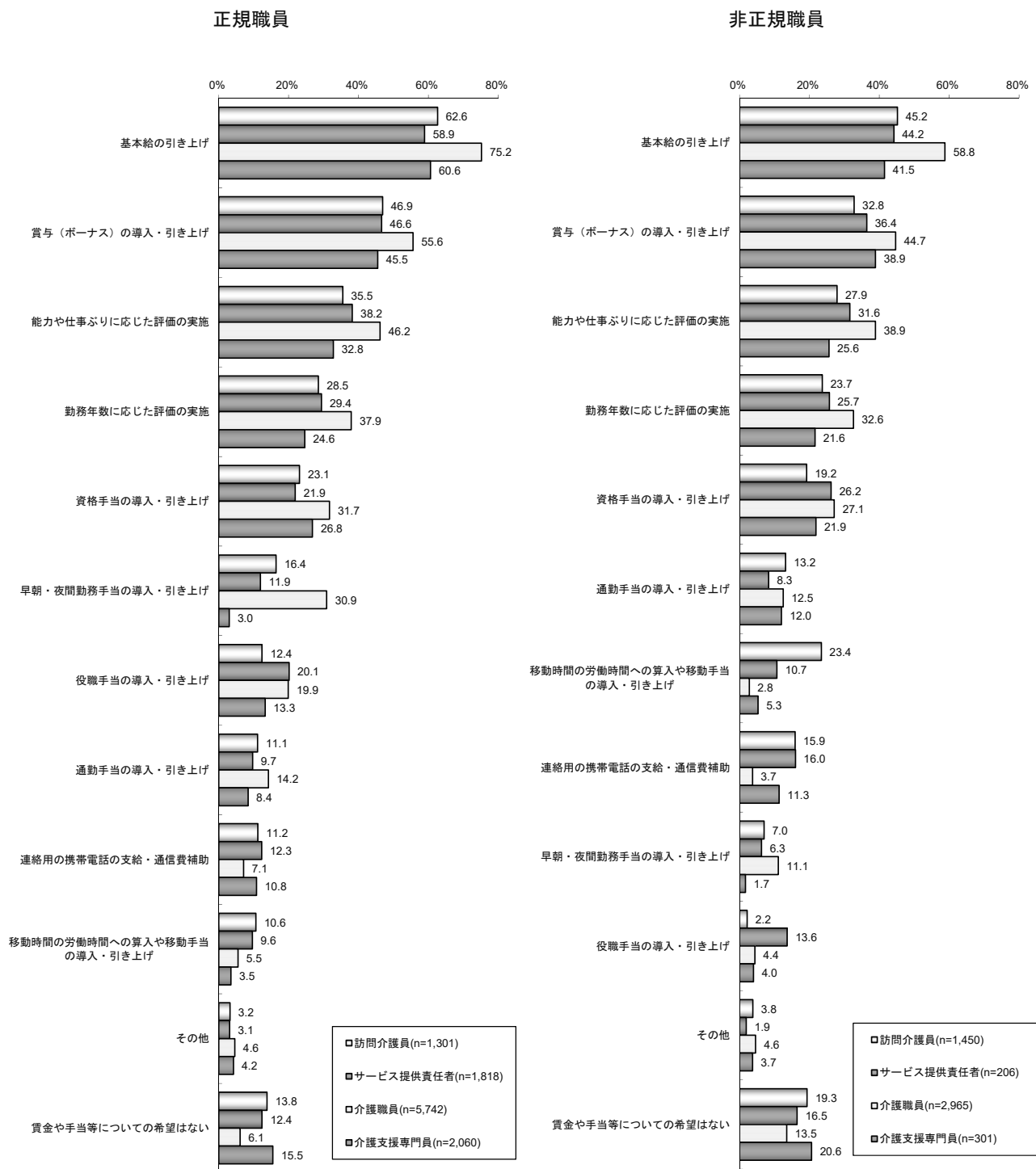
賃金や手当等についての希望(複数回答)をたずねたところ、全体では「基本給の引き上げ」が62.5%と最も高く、次いで「賞与(ボーナス)の導入・引き上げ」が47.7%、「能力や仕事ぶりに応じた評価の実施」が38.8%となっている。

賃金や手当等の希望(就業形態別)



(注)第三章P42 表Ⅲ-4②参照

賃金や手当等の希望(4 職種別)



(注)第三章P41 表Ⅲ-4①参照

＜第三章P41 表Ⅲ-4①参照＞

事業所規模別では、「基本給の引き上げ」は1人が41.6%、100人以上が74.0%となっており、事業所規模が大きくなるほど割合が高くなっている。

主な職種(7職種就業形態)別では、すべての職種で「基本給の引き上げ」が最も高く、特に介護職員の正規職員では75.2%と他の職種に比べて高かった。

IV 能力開発について

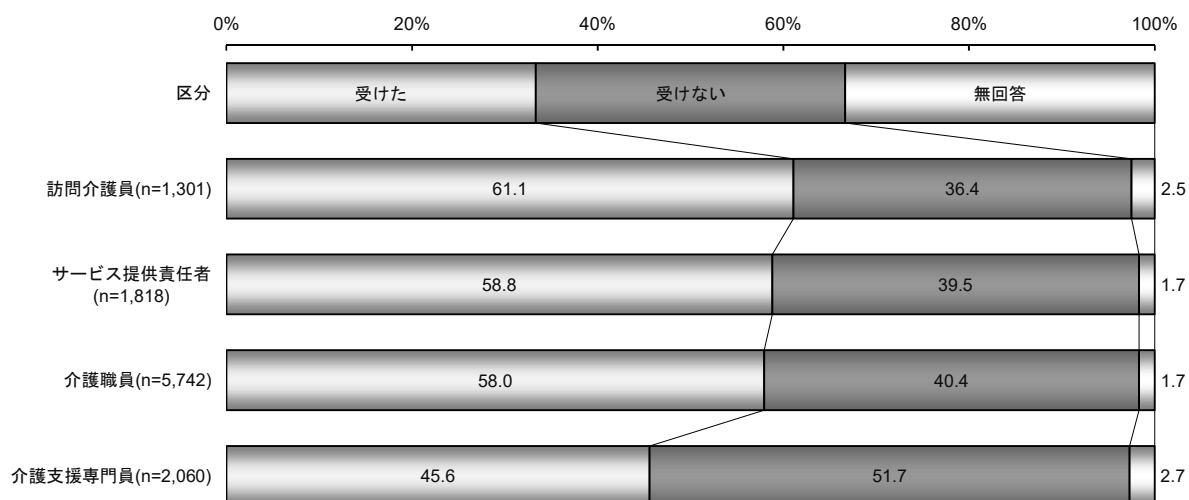
1 研修等について(問11)

(1) 採用時研修の受講有無、採用時の安全衛生研修の受講有無

採用時に研修を受講したかをたずねたところ、正規職員では、「受けた」は訪問介護員、サービス提供責任者、介護職員の3職種はそれぞれ61.1%、58.8%、58.0%と半数を超えているが、介護支援専門員では45.6%となっている。

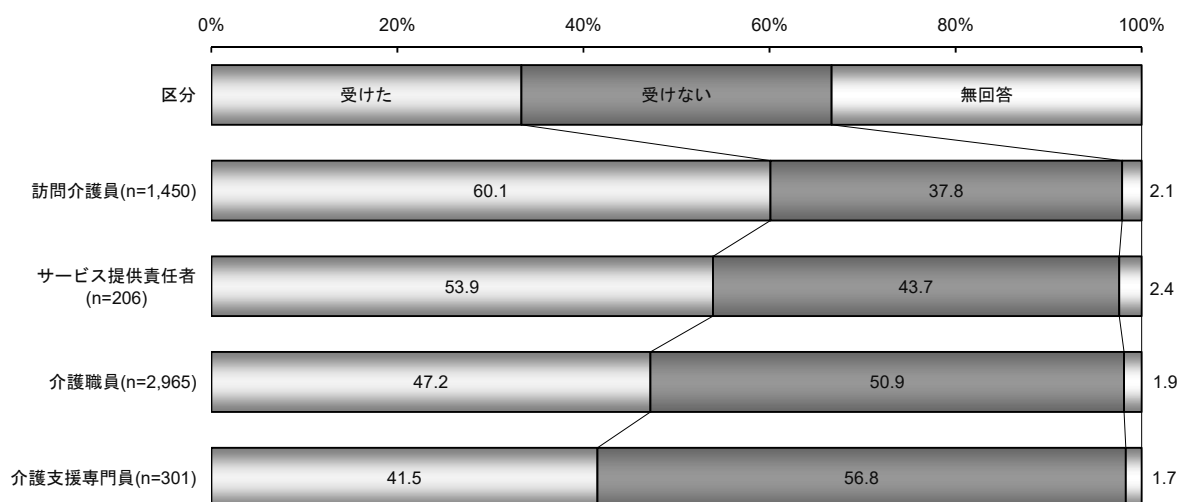
非正規職員では、「受けた」は訪問介護員及びサービス提供責任者がそれぞれ60.1%、53.9%と半数を超えているが、介護職員及び介護支援専門員はそれぞれ47.2%、41.5%と半数を下回っている。

採用時研修受講の有無（4職種別 —正規職員のみ—）



(注)第三章P44 表IV-1(1)②参照

採用時研修受講の有無（4職種のみ —非正規職員のみ—）



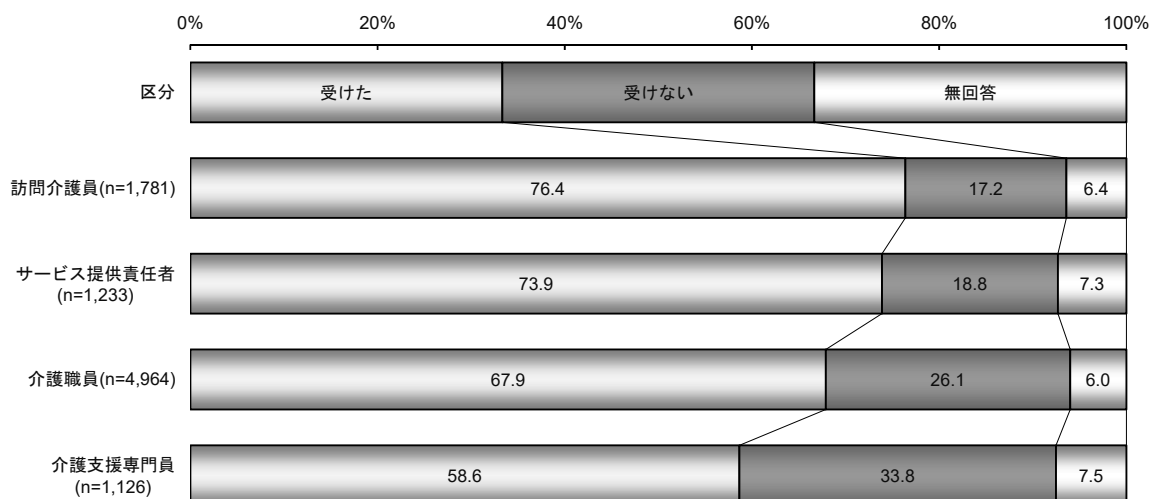
(注)第三章P44 表IV-1(1)②参照

<第三章P43 表IV-1(1)①参照>

就業形態別では、正規職員は「受けた」が54.8%、「受けない」が43.4%、非正規職員は「受けた」が48.9%、「受けない」が49.0%であった。

今の法人に採用された時の採用時研修で安全衛生に関する研修を受講したかをたずねたところ、「受けた」が4職種すべてで過半数となっている。中でも訪問介護員とサービス提供責任者ではそれぞれ76.4%、73.9%と7割以上が「受けた」と回答している。

採用時安全衛生研修の受講の有無（4職種別）



(注)第三章P44 表IV-1(1)②参照

<第三章P43 表IV-1(1)①参照>

就業形態別では、正規職員は「受けた」が67.7%、「受けない」が25.5%、非正規職員は「受けた」が71.3%、「受けない」が23.2%であった。

(2) 指導担当者の有無

<第三章P45 表IV-1(2)(3)①参照>

指導担当者の有無をみると、全体では「いた」が53.0%、「いなかった」が43.6%であった。

(3) 上司や指導担当者等のアドバイスの状況

<第三章P45 表IV-1(2)(3)①参照>

過去1年間における上司等による指導状況をみると、全体では「よくしてくれた」が36.7%、「まあしてくれた」が39.8%であった。

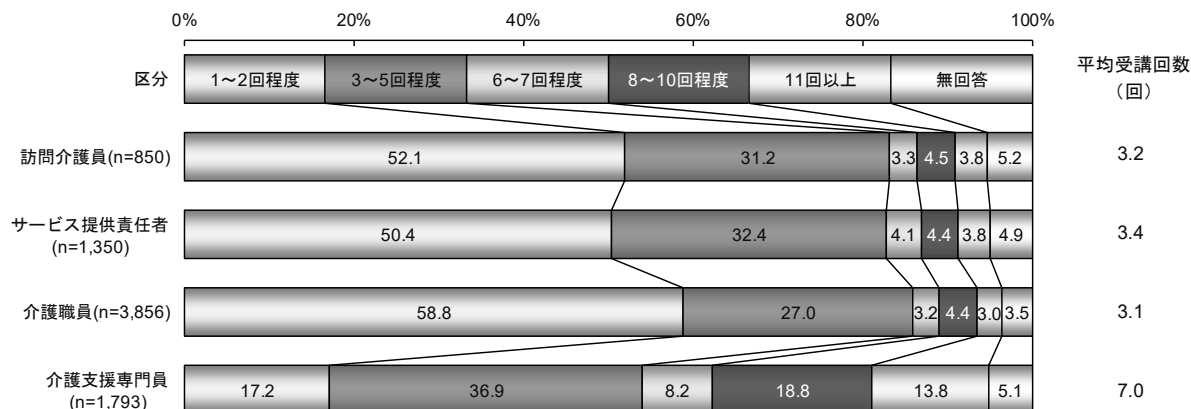
介護保険サービス系型別では、訪問系は「よくしてくれた」、「まあよくしてくれた」を合わせた『してくれた』が78.4%、「あまりしてくれなかった」、「全くしてくれなかった」を合わせた『してくれなかった』が17.6%であった。施設系(入所型)は『してくれた』が74.8%、『してくれなかった』が23.4%、施設系(通所型)は『してくれた』が75.7%、『してくれなかった』が21.8%であった。

(4) 過去1年間の研修受講の有無・受講回数

過去1年間に研修を受講したかをたずねたところ、正規職員では、訪問介護員、サービス提供責任者、介護職員は「1～2回程度」が最も高く、それぞれ52.1%、50.4%、58.8%となっている。介護支援専門員は「3～5回程度」が最も高く、36.9%であった。

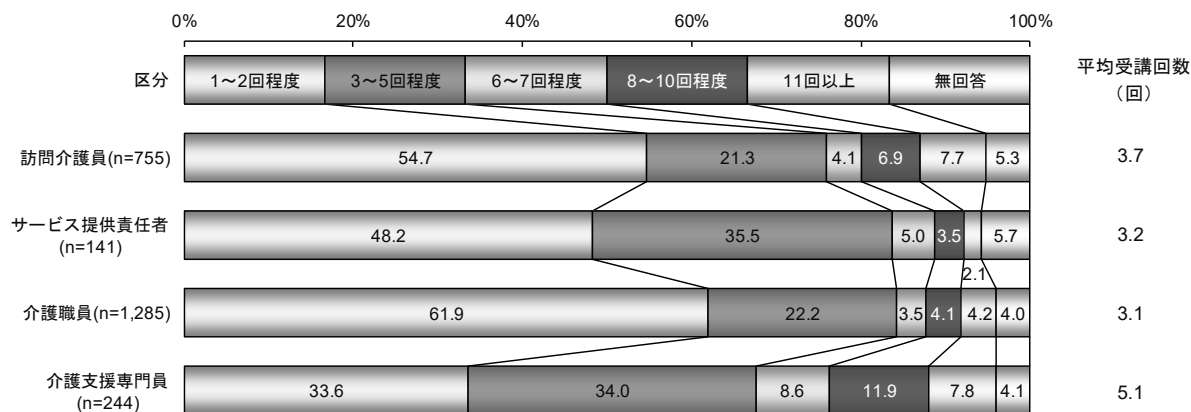
非正規職員では、訪問介護員、サービス提供責任者、介護職員は「1～2回程度」が最も高く、それぞれ54.7%、48.2%、61.9%となっている。介護支援専門員は「3～5回程度」が最も高く、34.0%であった。

過去1年間の研修受講回数(4職種別 - 正規職員のみ-)



(注)第三章P48 表IV-1(4)②参照

過去1年間の研修受講回数(4職種別 - 非正規職員のみ-)



(注)第三章P48 表IV-1(4)②参照

<第三章P47、48 表IV-1(4)①②参照>

過去1年間の平均受講回数は3.8回であった。

介護保険サービス系型別では、訪問系は「受けた」が69.6%、施設系(入所型)は67.7%、施設系(通所型)は57.7%であった。

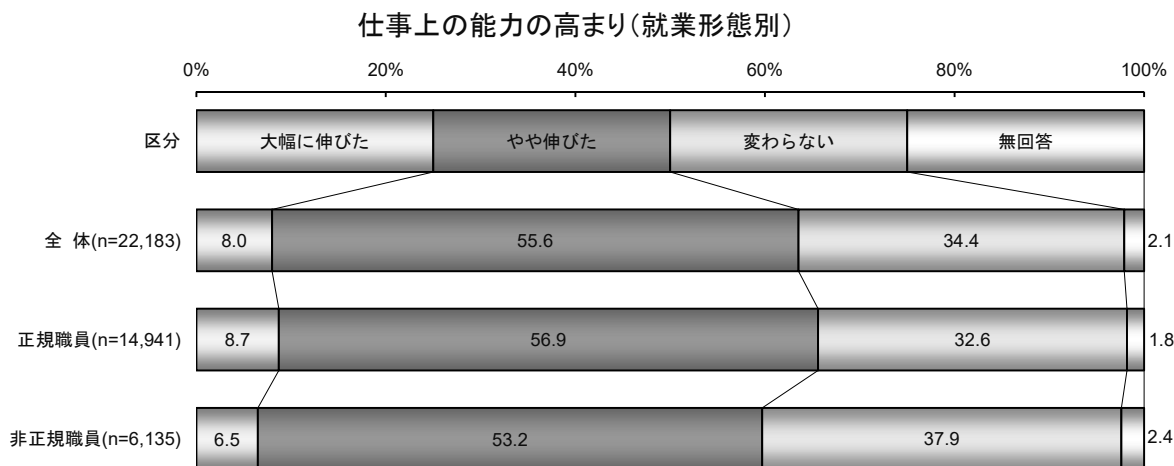
主な介護サービスの種類別でみると、「受けた」は居宅介護支援が84.0%で最も高く、次いで福祉用具貸与・特定福祉用具販売が83.3%であった。

主な職種別(7職種就業形態別)でみると、「受けた」は介護支援専門員、サービス提供責任者、生活相談員がそれぞれ86.2%、73.6%、69.3%と他の職種より高かった。

(5) 仕事上の能力の高まり

1年前と比べて仕事上の能力の高まりをたずねたところ、全体では「やや伸びた」が55.6%で最も高く、次いで「変わらない」が34.4%、「大幅に伸びた」は8.0%であった。

正規職員、非正規職員ともに「やや伸びた」が5割以上と高かった。

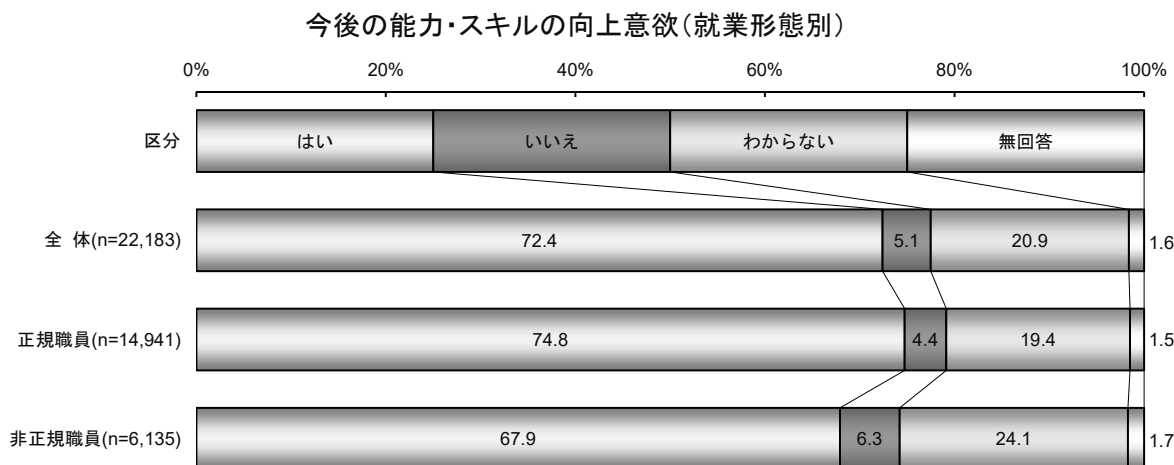


(注)第三章P49、50 表Ⅳ-1(5)①②参照

(6) 今後の能力・スキルの向上意欲

今後、仕事上の能力・スキルを今以上に高めていきたいかをたずねたところ、全体では「はい」が72.4%で高く、「いいえ」が5.1%であった。

「はい」は正規職員が74.8%、非正規職員が67.9%で、正規職員の方が高かった。



(注)第三章P49、50 表Ⅳ-1(5)①②参照

V 仕事についての考え方

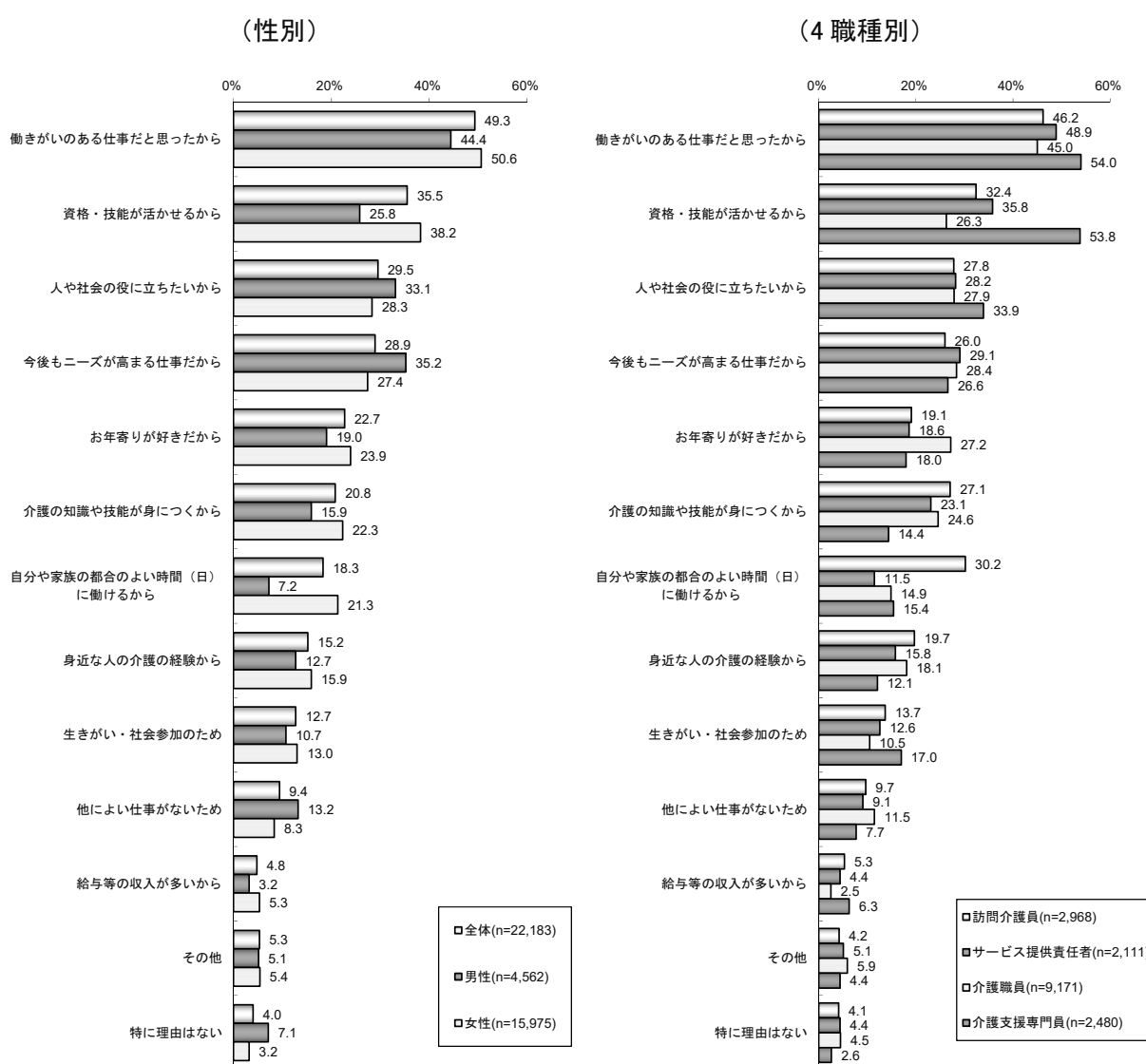
1 現在の仕事を選んだ理由(問12)

現在の仕事を選んだ理由(複数回答)をたずねたところ、全体では「働きがいのある仕事だと思ったから」が49.3%と最も高く、次いで「資格・技能が活かせるから」が35.5%となっている。

性別では、「資格・技能が活かせるから」、「自分や家族の都合のよい時間(日)に働けるから」は男性に比べて女性の方が10ポイント以上高く、「今後もニーズが高まる仕事だから」は女性に比べて男性の方が7.8ポイント高かった。

4職種別では、介護支援専門員は「資格・技能が活かせるから」が53.8%、訪問介護員は「自分や家族の都合のよい時間(日)に働けるから」が30.2%で他の職種に比べて高かった。

現在の仕事を選んだ理由(複数回答)



(注)第三章P52 表V-1②参照

<第三章P52 表V-1②参照>

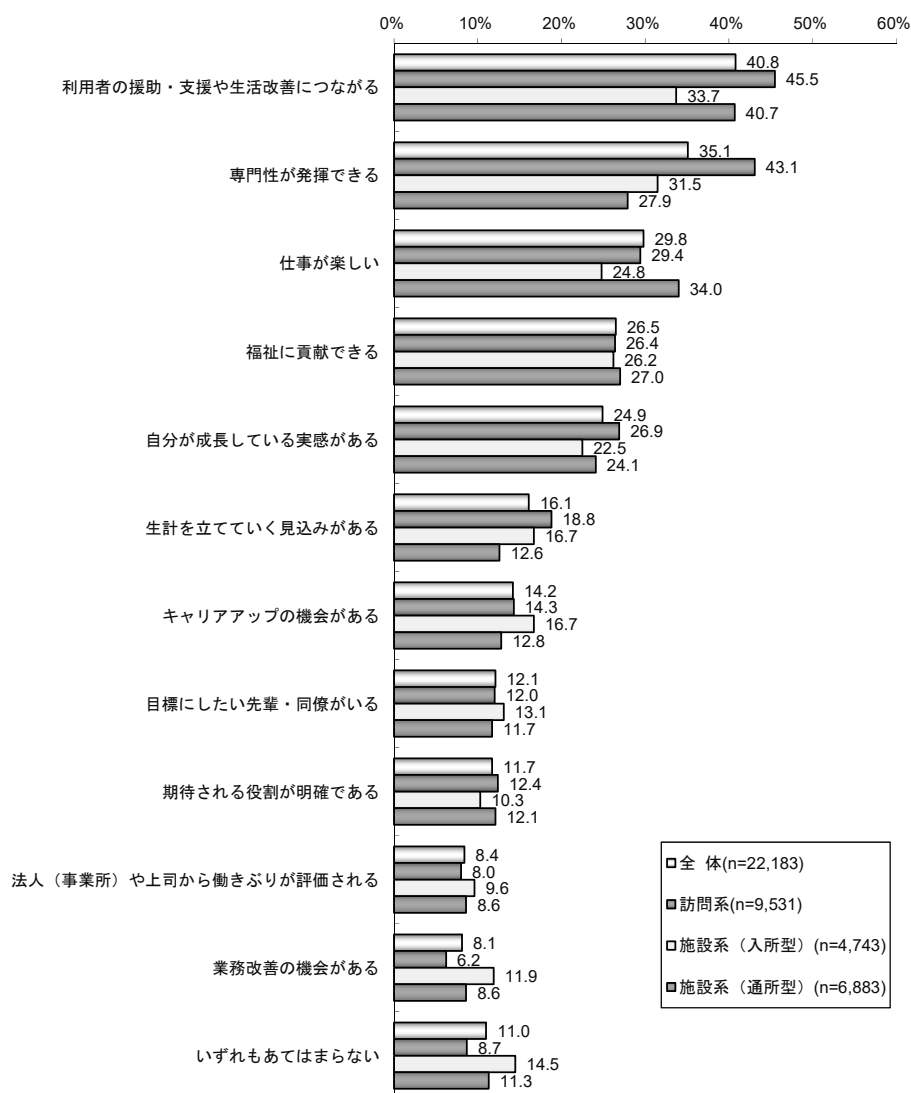
主な職種(7職種就業形態)別では、「資格・技能が活かせるから」はPT・OT・ST等の非正規職員が69.6%、介護支援専門員の非正規職員が59.1%、「自分や家族の都合のよい時間(日)に働けるから」は訪問介護員の非正規職員が46.6%、看護職員の非正規職員が52.5%、PT・OT・ST等の非正規職員が46.4%で、他の職種に比べて高かった。

2 今の仕事や職場に対する考え方(問13)

今の仕事や職場に対する考え方をたずねたところ、全体では「利用者の援助・支援や生活改善につながる」が40.8%、「専門性が発揮できる」が35.1%、「仕事楽しい」が29.8%の順であった。

介護保険サービス系型別でも、すべての介護保険サービス系型で「利用者の援助・支援や生活改善につながる」が最も高く、次いで訪問系と施設系（入所型）は「専門性が発揮できる」がそれぞれ43.1%、31.5%、施設系（通所型）は「仕事楽しい」が34.0%で高くなっている。

今の仕事や職場に対する考え方(複数回答)
(介護保険サービス系型別)



(注)第三章P53 表V-2①参照

<第三章P53、54 表V-2①②参照>

就業形態別では、「仕事楽しい」は正規職員が27.2%、非正規職員が35.7%で非正規職員の方が高くなっているが、「専門性が発揮できる」は正規職員が38.4%、非正規職員が28.1%で正規職員の割合が高くなっている。

性別でみると、男性は女性に比べて「キャリアアップの機会がある」、「福祉に貢献できる」、「期待される役割が明確である」が、女性は男性に比べて「利用者の援助・支援や生活改善につながる」、「仕事楽しい」が特に高かった。

3 現在の仕事の満足度(問14)

(1) 現在の仕事の満足度総括表

現在の仕事の満足度をたずねたところ、全体では「⑫職業生活全体」は「満足」+「やや満足」を合わせた『満足』は26.1%、「不満足」+「やや不満足」を合わせた『不満足』は16.6%であった。

「①仕事の内容・やりがい」は「満足」が16.7%、「やや満足」が36.1%で合計値は52.8%と最も高かった。

全体の満足度D. I.をみると、高い項目は「①仕事の内容・やりがい」が44.3ポイント、「⑧職場の人間関係、コミュニケーション」が31.4ポイント、「⑨雇用の安定性」が21.3ポイント、「⑦職場の環境」20.7ポイントであった。低い項目は、「③賃金」がマイナス17.5ポイント、「⑪教育訓練・能力開発のあり方」がマイナス7.1ポイント、「⑥人事評価・処遇のあり方」がマイナス4.2ポイントであった。

職種別では、現在の仕事の満足度（「満足」+「やや満足」）をたずねたところ、「⑫職業生活全体」は、訪問介護員が29.6%、サービス提供責任者が28.3%、介護職員が22.4%、介護支援専門員が30.3%であった。

4職種すべてで満足度が最も高いのは「①仕事の内容・やりがい」で、訪問介護員が55.0%、サービス提供責任者が57.9%、介護職員が46.7%、介護支援専門員が60.0%となっている。最も満足度が低いのは、訪問介護員、サービス提供責任者、介護職員では「⑪教育訓練・能力開発のあり方」で、それぞれ22.6%、21.0%、16.7%となっている。介護支援専門員では「③賃金」が最も低くなっており、23.2%であった。

満足度D. I.をみると、他の職種と比べて、介護職員は「③賃金」がマイナス29.2ポイント、「⑥人事評価・処遇のあり方」と「⑪教育訓練・能力開発のあり方」が、マイナス12.4ポイントと低かった。

現在の仕事の満足度総括表

| | | | | | | | | | | (%) | |
|-----------|--------------------|--------|------|------|------|-------|------|-----|-----------------|-------------------|--|
| | | 回答労働者数 | 満足 | やや満足 | 普通 | やや不満足 | 不満足 | 無回答 | (再掲 満足+やや満足) | D満足度 I度 (注) | |
| 全体 | ①仕事の内容・やりがい | 22,183 | 16.7 | 36.1 | 37.0 | 5.9 | 2.6 | 1.7 | 52.8 | 44.3 | |
| | ②キャリアアップの機会 | 22,183 | 6.9 | 17.5 | 55.6 | 11.4 | 6.1 | 2.5 | 24.4 | 6.9 | |
| | ③賃金 | 22,183 | 6.8 | 14.9 | 37.4 | 25.6 | 13.6 | 1.7 | 21.7 | -17.5 | |
| | ④労働時間・休日等の労働条件 | 22,183 | 16.2 | 19.4 | 38.4 | 16.8 | 7.4 | 1.7 | 35.6 | 11.4 | |
| | ⑤勤務体制 | 22,183 | 12.9 | 17.4 | 43.1 | 17.6 | 7.2 | 1.8 | 30.3 | 5.5 | |
| | ⑥人事評価・処遇のあり方 | 22,183 | 7.8 | 15.1 | 47.9 | 18.0 | 9.1 | 2.2 | 22.9 | -4.2 | |
| | ⑦職場の環境 | 22,183 | 15.7 | 24.5 | 38.7 | 13.8 | 5.7 | 1.7 | 40.2 | 20.7 | |
| | ⑧職場の人間関係、コミュニケーション | 22,183 | 19.3 | 28.0 | 35.1 | 11.6 | 4.3 | 1.7 | 47.3 | 31.4 | |
| | ⑨雇用の安定性 | 22,183 | 14.5 | 21.9 | 46.6 | 10.5 | 4.6 | 1.9 | 36.4 | 21.3 | |
| | ⑩福利厚生 | 22,183 | 10.0 | 16.9 | 46.5 | 16.3 | 8.0 | 2.2 | 26.9 | 2.6 | |
| | ⑪教育訓練・能力開発のあり方 | 22,183 | 5.5 | 13.6 | 52.3 | 18.2 | 8.0 | 2.4 | 19.1 | -7.1 | |
| | ⑫職業生活全体 | 22,183 | 7.5 | 18.6 | 55.2 | 11.8 | 4.8 | 2.1 | 26.1 | 9.5 | |
| 訪問介護員 | ①仕事の内容・やりがい | 2,968 | 18.3 | 36.7 | 37.1 | 4.2 | 1.7 | 2.0 | 55.0 | 49.1 | |
| | ②キャリアアップの機会 | 2,968 | 7.4 | 16.8 | 59.6 | 8.7 | 4.0 | 3.5 | 24.2 | 11.5 | |
| | ③賃金 | 2,968 | 8.9 | 17.0 | 41.7 | 21.6 | 8.6 | 2.2 | 25.9 | -4.3 | |
| | ④労働時間・休日等の労働条件 | 2,968 | 17.7 | 20.7 | 40.5 | 14.0 | 4.9 | 2.3 | 38.4 | 19.5 | |
| | ⑤勤務体制 | 2,968 | 15.1 | 20.3 | 44.8 | 13.6 | 3.9 | 2.3 | 35.4 | 17.9 | |
| | ⑥人事評価・処遇のあり方 | 2,968 | 10.7 | 19.3 | 49.3 | 12.3 | 5.6 | 2.7 | 30.0 | 12.1 | |
| | ⑦職場の環境 | 2,968 | 20.5 | 25.8 | 38.8 | 9.2 | 3.4 | 2.3 | 46.3 | 33.7 | |
| | ⑧職場の人間関係、コミュニケーション | 2,968 | 24.5 | 27.9 | 34.5 | 8.0 | 3.1 | 2.0 | 52.4 | 41.3 | |
| | ⑨雇用の安定性 | 2,968 | 16.2 | 22.9 | 45.5 | 9.3 | 3.6 | 2.5 | 39.1 | 26.2 | |
| | ⑩福利厚生 | 2,968 | 11.1 | 16.1 | 48.4 | 14.5 | 6.8 | 3.1 | 27.2 | 5.9 | |
| | ⑪教育訓練・能力開発のあり方 | 2,968 | 7.0 | 15.6 | 55.6 | 13.3 | 5.2 | 3.3 | 22.6 | 4.1 | |
| | ⑫職業生活全体 | 2,968 | 9.8 | 19.8 | 54.8 | 9.1 | 3.3 | 3.1 | 29.6 | 17.2 | |
| サービス提供責任者 | ①仕事の内容・やりがい | 2,111 | 18.4 | 39.5 | 31.7 | 5.8 | 2.7 | 1.9 | 57.9 | 49.4 | |
| | ②キャリアアップの機会 | 2,111 | 8.6 | 20.3 | 53.8 | 10.0 | 5.0 | 2.3 | 28.9 | 13.9 | |
| | ③賃金 | 2,111 | 9.3 | 18.2 | 37.5 | 21.7 | 11.5 | 1.8 | 27.5 | -5.7 | |
| | ④労働時間・休日等の労働条件 | 2,111 | 14.9 | 16.5 | 37.3 | 19.4 | 10.3 | 1.6 | 31.4 | 1.7 | |
| | ⑤勤務体制 | 2,111 | 12.5 | 17.0 | 43.1 | 17.8 | 8.1 | 1.6 | 29.5 | 3.6 | |
| | ⑥人事評価・処遇のあり方 | 2,111 | 9.7 | 17.2 | 45.8 | 17.7 | 7.4 | 2.1 | 26.9 | 1.8 | |
| | ⑦職場の環境 | 2,111 | 18.1 | 25.9 | 36.5 | 12.6 | 5.1 | 1.8 | 44.0 | 26.3 | |
| | ⑧職場の人間関係、コミュニケーション | 2,111 | 21.6 | 28.2 | 33.8 | 11.1 | 3.7 | 1.6 | 49.8 | 35.0 | |
| | ⑨雇用の安定性 | 2,111 | 16.6 | 23.0 | 44.2 | 9.9 | 4.6 | 1.7 | 39.6 | 25.1 | |
| | ⑩福利厚生 | 2,111 | 12.6 | 19.5 | 43.5 | 14.9 | 7.2 | 2.2 | 32.1 | 10.0 | |
| | ⑪教育訓練・能力開発のあり方 | 2,111 | 6.5 | 14.5 | 50.9 | 18.5 | 7.3 | 2.2 | 21.0 | -4.8 | |
| | ⑫職業生活全体 | 2,111 | 8.1 | 20.2 | 53.2 | 10.8 | 5.6 | 2.0 | 28.3 | 11.9 | |
| 介護職員 | ①仕事の内容・やりがい | 9,171 | 13.2 | 33.5 | 41.4 | 7.1 | 3.1 | 1.6 | 46.7 | 36.5 | |
| | ②キャリアアップの機会 | 9,171 | 5.2 | 15.3 | 56.8 | 13.0 | 7.3 | 2.4 | 20.5 | 0.2 | |
| | ③賃金 | 9,171 | 5.0 | 12.4 | 34.6 | 29.3 | 17.3 | 1.5 | 17.4 | -29.2 | |
| | ④労働時間・休日等の労働条件 | 9,171 | 14.9 | 18.9 | 38.2 | 17.9 | 8.5 | 1.5 | 33.8 | 7.4 | |
| | ⑤勤務体制 | 9,171 | 10.1 | 15.4 | 41.4 | 22.0 | 9.5 | 1.7 | 25.5 | -6.0 | |
| | ⑥人事評価・処遇のあり方 | 9,171 | 6.1 | 12.9 | 47.7 | 20.5 | 10.9 | 1.9 | 19.0 | -12.4 | |
| | ⑦職場の環境 | 9,171 | 12.5 | 23.2 | 39.8 | 16.2 | 6.8 | 1.6 | 35.7 | 12.7 | |
| | ⑧職場の人間関係、コミュニケーション | 9,171 | 16.2 | 27.6 | 35.9 | 13.9 | 5.0 | 1.4 | 43.8 | 24.9 | |
| | ⑨雇用の安定性 | 9,171 | 12.6 | 20.4 | 48.3 | 11.7 | 5.3 | 1.7 | 33.0 | 16.0 | |
| | ⑩福利厚生 | 9,171 | 9.3 | 16.2 | 48.0 | 16.0 | 8.6 | 2.0 | 25.5 | 0.9 | |
| | ⑪教育訓練・能力開発のあり方 | 9,171 | 4.4 | 12.3 | 52.0 | 20.1 | 9.0 | 2.2 | 16.7 | -12.4 | |
| | ⑫職業生活全体 | 9,171 | 6.0 | 16.4 | 56.7 | 13.7 | 5.3 | 1.9 | 22.4 | 3.4 | |
| 介護支援専門員 | ①仕事の内容・やりがい | 2,480 | 21.0 | 39.0 | 31.9 | 4.8 | 1.5 | 2.0 | 60.0 | 53.7 | |
| | ②キャリアアップの機会 | 2,480 | 10.4 | 23.0 | 51.7 | 8.4 | 4.0 | 2.5 | 33.4 | 21.0 | |
| | ③賃金 | 2,480 | 7.3 | 15.9 | 40.2 | 23.2 | 11.7 | 1.7 | 23.2 | -11.7 | |
| | ④労働時間・休日等の労働条件 | 2,480 | 21.0 | 21.9 | 38.5 | 12.1 | 4.6 | 1.8 | 42.9 | 26.2 | |
| | ⑤勤務体制 | 2,480 | 20.8 | 20.2 | 45.3 | 8.7 | 3.0 | 2.0 | 41.0 | 29.3 | |
| | ⑥人事評価・処遇のあり方 | 2,480 | 8.8 | 15.5 | 49.0 | 15.4 | 8.2 | 3.1 | 24.3 | 0.7 | |
| | ⑦職場の環境 | 2,480 | 19.2 | 24.0 | 37.9 | 11.5 | 5.2 | 2.2 | 43.2 | 26.5 | |
| | ⑧職場の人間関係、コミュニケーション | 2,480 | 21.1 | 27.1 | 36.3 | 8.9 | 4.2 | 2.5 | 48.2 | 35.1 | |
| | ⑨雇用の安定性 | 2,480 | 17.7 | 24.4 | 44.9 | 7.5 | 3.0 | 2.5 | 42.1 | 31.6 | |
| | ⑩福利厚生 | 2,480 | 11.6 | 17.6 | 44.8 | 16.5 | 7.2 | 2.4 | 29.2 | 5.5 | |
| | ⑪教育訓練・能力開発のあり方 | 2,480 | 7.7 | 16.4 | 51.1 | 15.5 | 6.5 | 2.7 | 24.1 | 2.1 | |
| | ⑫職業生活全体 | 2,480 | 9.6 | 20.7 | 52.9 | 10.3 | 4.2 | 2.3 | 30.3 | 15.8 | |

(注)満足度 D.I.=(「満足」+「やや満足」)-(「不満足」+「やや不満足」)以下同じ

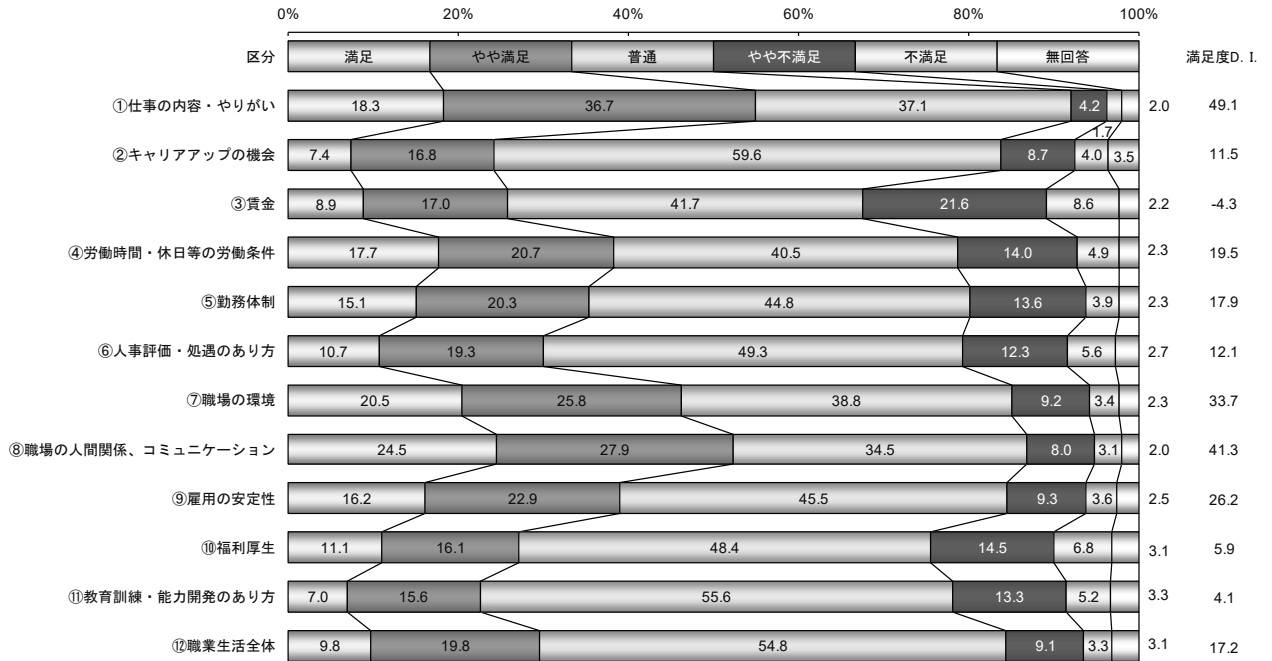
(注)第三章P55 表V-3(1)参照

(2) 現在の仕事の満足度(①~⑫)

①訪問介護員

現在の仕事の満足度D. I. は「①仕事の内容・やりがい」が49.1ポイントで最も高い。次いで「⑧職場の人間関係、コミュニケーション」が41.3ポイント、「⑦職場の環境」が33.7ポイントとなっている。

現在の仕事の満足度
(訪問介護員)(n=2,968)

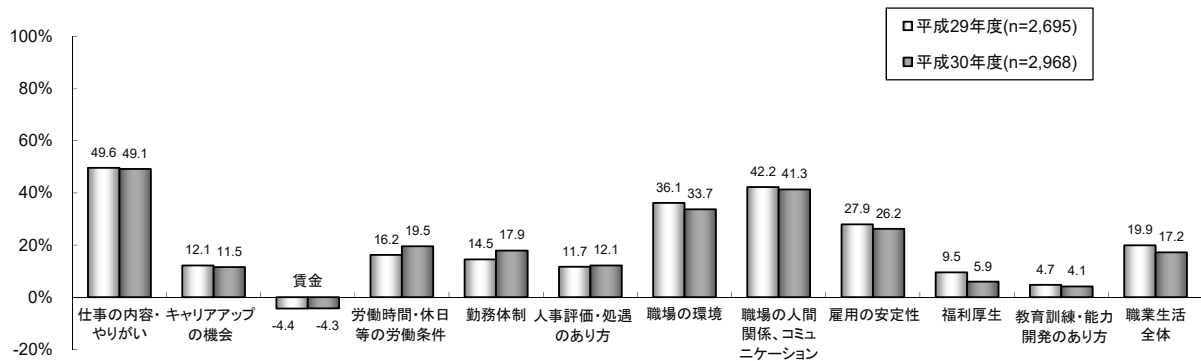


(注)第三章P55 表V-3(1)参照

平成 29 年度との比較では、「④労働時間・休日等の労働条件」は 3.3 ポイント、「⑤勤務体制」は 3.4 ポイント増加しているが、「⑩福利厚生」は 3.6 ポイント、「⑫職業生活全体」で 2.7 ポイント下回っている。

正規職員と非正規職員の比較では、正規職員は「②キャリアアップの機会」、「⑩福利厚生」の項目で、非正規職員よりも満足度 D. I. が高かった。それ以外の項目では、非正規職員の満足度 D. I. が正規職員よりも高かった。

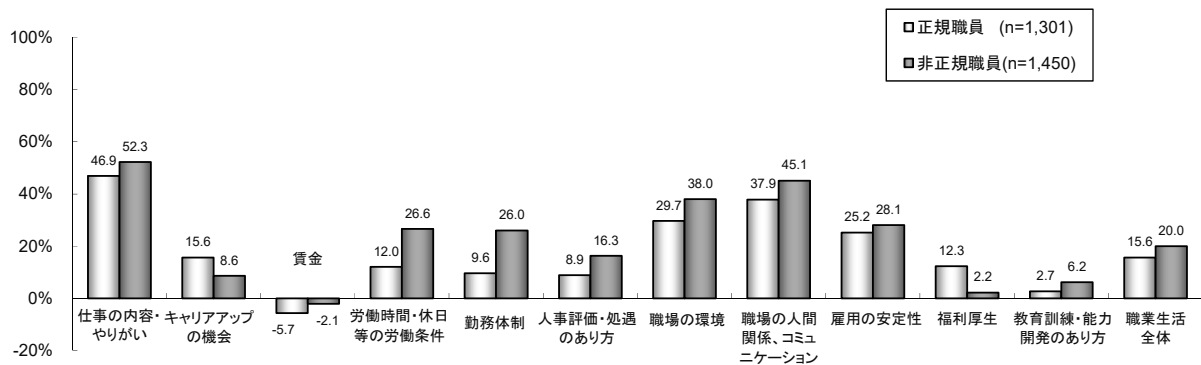
満足度 D. I. の平成 29 年度との比較 (訪問介護員)



(注)第三章P55 表V-3(1)参照

(注)満足度のD.I.=(満足の割合+やや満足の割合)-(やや不満足割合+不満足割合)以下同じ

満足度 D. I. の正規職員と非正規職員の比較 (訪問介護員)



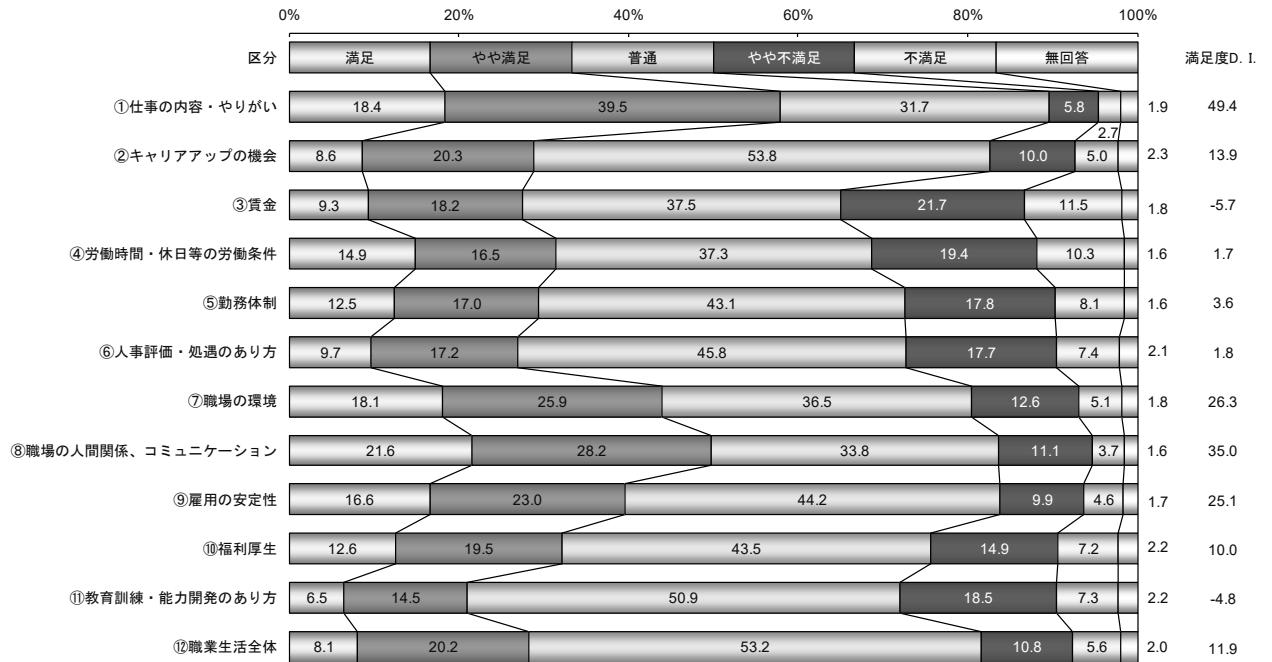
(注)満足度のD.I.=(満足の割合+やや満足の割合)-(やや不満足割合+不満足割合)以下同じ

(注)第三章P56~67 表V-3(2)①②(①~⑫)参照

②サービス提供責任者

現在の仕事の満足度D. I. は「①仕事の内容・やりがい」が49.4ポイントで最も高い。次いで「⑧職場の人間関係、コミュニケーション」が35.0ポイントとなっている。

現在の仕事の満足度
(サービス提供責任者)(n=2,111)

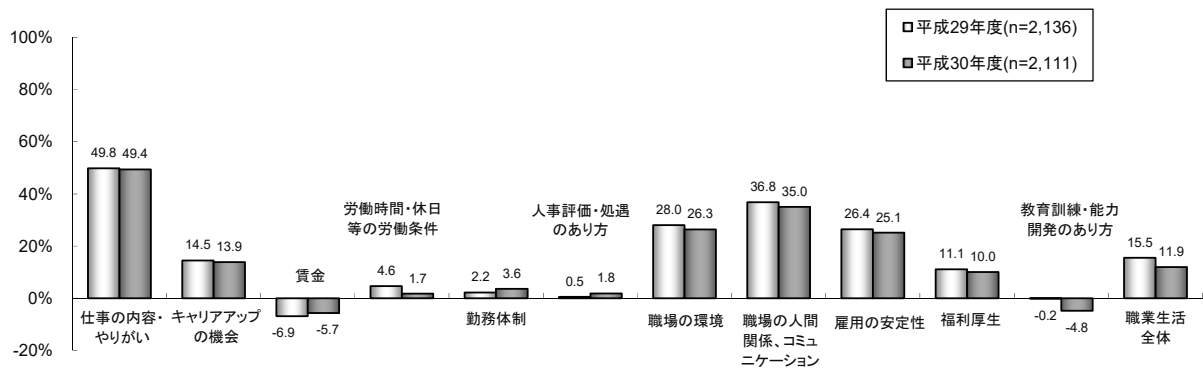


(注)第三章P55 表V-3(1)参照

平成 29 年度との比較では、「④労働時間・休日等の労働条件」は 2.9 ポイント、「⑪教育訓練・能力開発のあり方」は 4.6 ポイント下回っている。

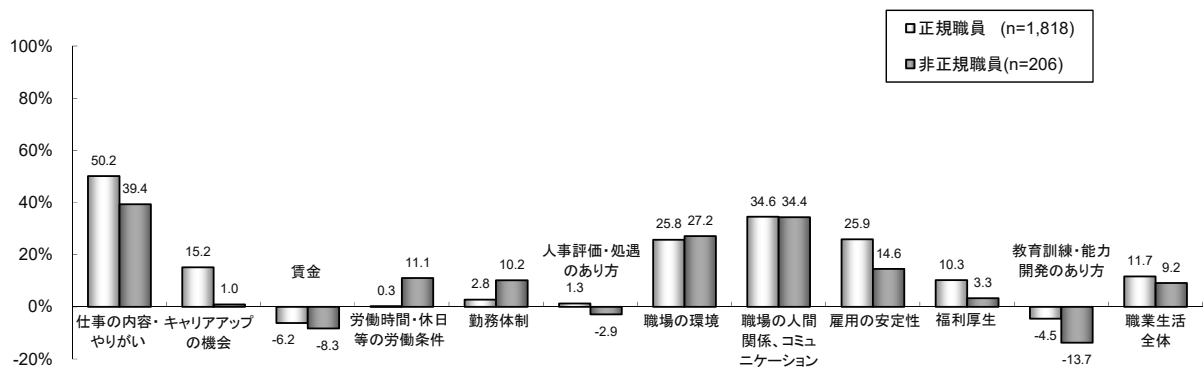
正規職員と非正規職員の比較では、正規職員は「①仕事の内容やりがいい」、「②キャリアアップの機会」、「⑨雇用の安定性」の項目で、非正規職員よりも特に満足度 D. I. が高く、特に「②キャリアアップの機会」では 14.2 ポイントの差が出ている。

満足度 D. I. の平成 29 年度との比較 (サービス提供責任者)



(注)第三章P55 表V-3(1)参照

満足度 D. I. の正規職員と非正規職員の比較 (サービス提供責任者)

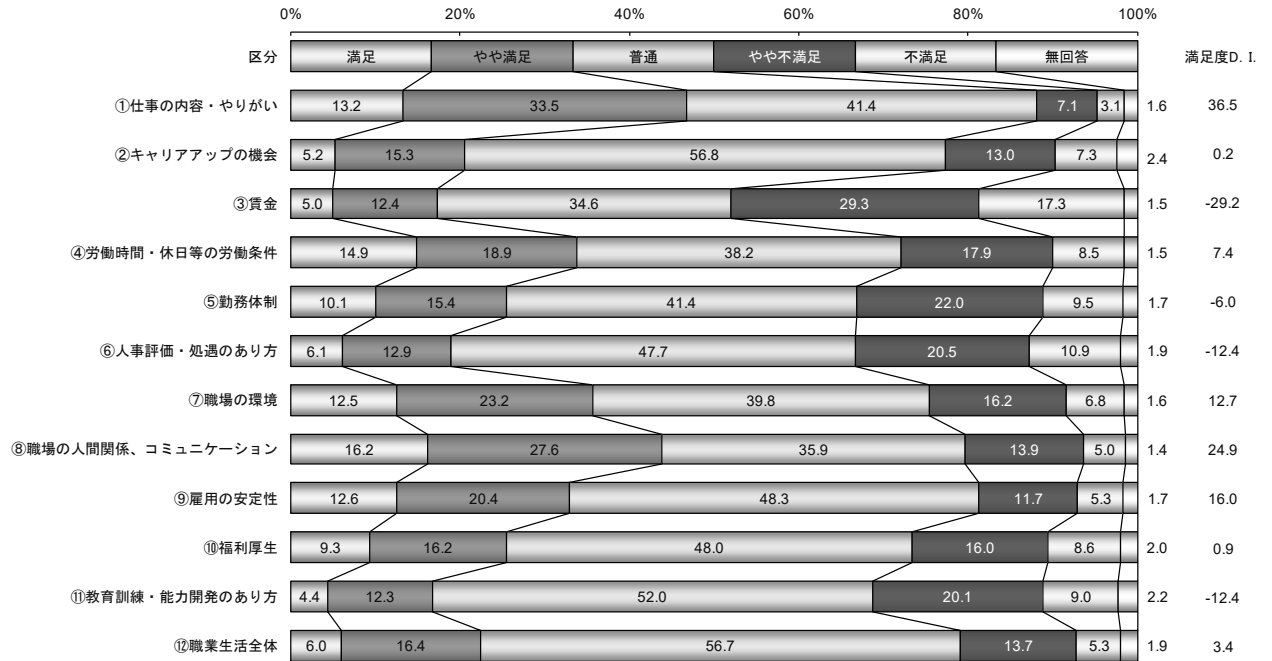


(注)第三章P56~67 表V-3(2)①②(①~⑫)参照

③介護職員

現在の仕事の満足度D. I. は「①仕事の内容・やりがい」が 36.5 ポイントと最も高いが、4 職種の中では最も低かった。次いで「⑧職場の人間関係、コミュニケーション」が 24.9 ポイントとなっている。満足度D. I. がマイナスとなったのが 4 項目で、他の 3 職種と比較して多くなっており、特に「③賃金」ではマイナス 29.2 ポイントと低くなっている。

現在の仕事の満足度
(介護職員) (n=9,171)

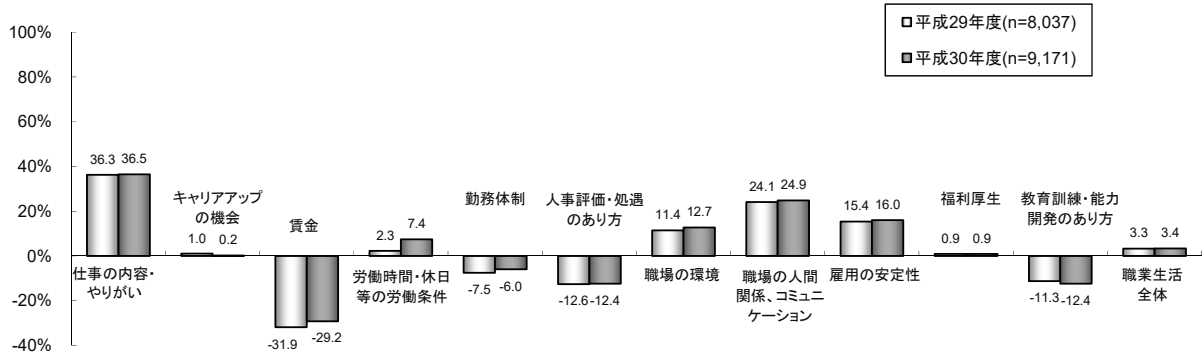


(注)第三章P55 表V-3(1)参照

平成 29 年度との比較では、特に「④労働時間・休日等の労働条件」の項目で 5.1 ポイント増加している。

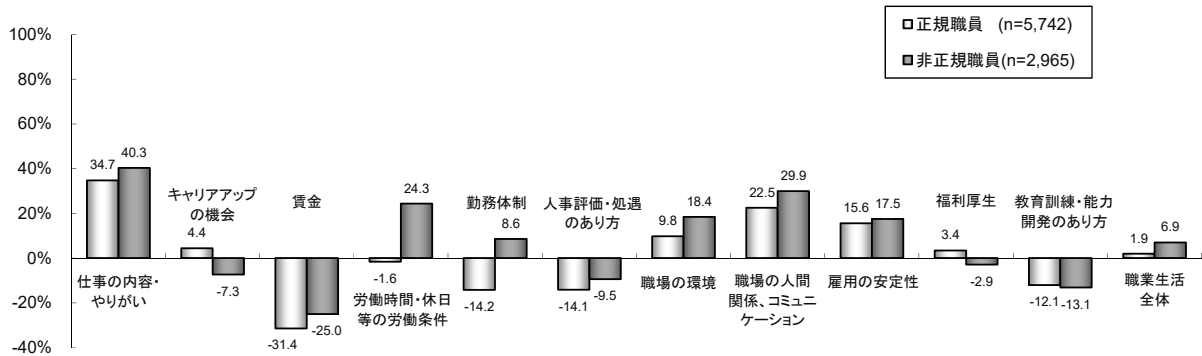
正規職員と非正規職員の比較では、正規職員は「②キャリアアップの機会」、「⑩福利厚生」、「⑪教育訓練・能力開発のあり方」の項目で、非正規職員よりも満足度 D. I. が高かった。それ以外の項目では、非正規職員の満足度 D. I. が正規職員よりも高かった。

満足度 D. I. の平成 29 年度との比較 (介護職員)



(注)第三章P55 表V-3(1)参照

満足度 D. I. の正規職員と非正規職員の比較 (介護職員)

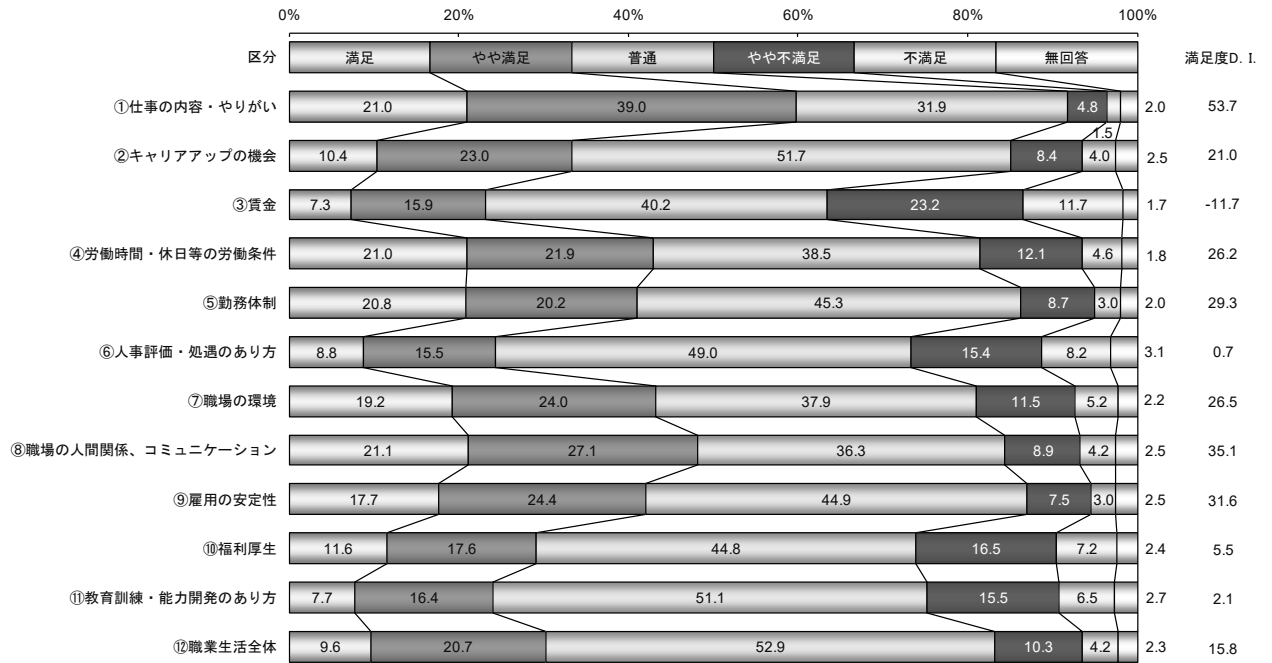


(注)第三章P56~67 表V-3(2)①②(①~⑫)参照

④介護支援専門員

現在の仕事の満足度D. I. は「①仕事の内容・やりがい」が 53.7 ポイントで最も高く、4 職種の中でも最も高かった。次いで「⑧職場の人間関係、コミュニケーション」が 35.1 ポイント、「⑨雇用の安定性」が 31.6 ポイント、「⑤勤務体制」が 29.3 ポイントとなっている。

現在の仕事の満足度
(介護支援専門員)(n=2,480)

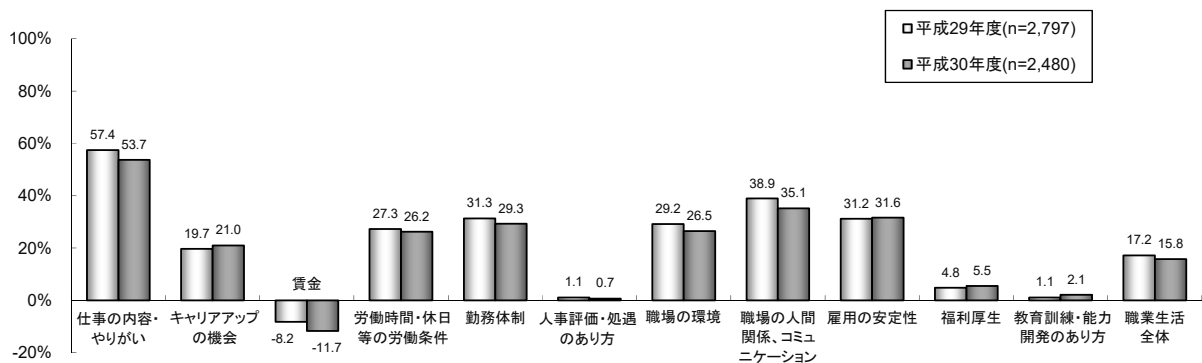


(注)第三章P55 表V-3(1)参照

平成 29 年度との比較では、「②キャリアアップの機会」、「⑨雇用の安定性」、「⑩福利厚生」、「⑪教育訓練・能力開発のあり方」で平成 29 年度より高くなっており、それ以外の項目では平成 29 年度を下回っている。

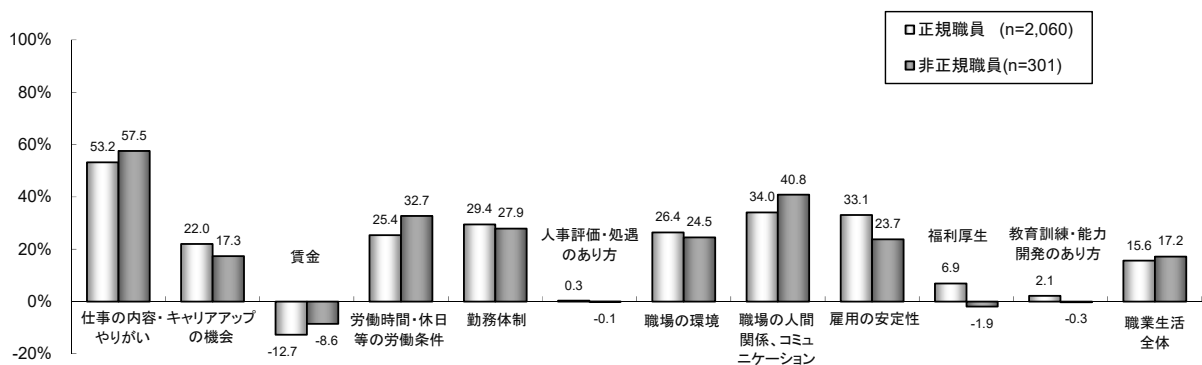
正規職員と非正規職員の比較では、正規職員は「①仕事の内容・やりがい」、「③賃金」、「④労働時間・休日等の労働条件」、「⑧職場の人間関係、コミュニケーション」、「⑫職業生活全体」の項目で非正規職員よりも満足度D. I. が低く、特に「④労働時間・休日等の労働条件」では、非正規職員よりも 7.3 ポイント低かった。

満足度D. I. の平成 29 年度との比較 (介護支援専門員)



(注)第三章P55 表V-3(1)参照

満足度D. I. の正規職員と非正規職員の比較 (介護支援専門員)



(注)第三章P56~67 表V-3(2)①②(①~⑫)参照

<第三章P56～67 表V-3(2)①②(①～⑫)参照>

「①仕事の内容・やりがい」を主な職種別でみると、介護支援専門員、PT・OT・ST等は満足度D.I.がそれぞれ53.7ポイント、52.5ポイントで他の職種と比べて高くなっている。

「②キャリアアップの機会」を主な職種別でみると、介護支援専門員、サービス提供責任者、訪問介護員は満足度D.I.がそれぞれ21.0ポイント、13.9ポイント、11.5ポイントで他の職種と比べて高かった。

「③賃金」を主な職種別でみると、介護職員は満足度D.I.がマイナス29.2ポイントで他の職種と比べて特に低かった。通常月の税込み月収階級別でみると、「130千円以上150千円未満」は満足度D.I.がマイナス41.7ポイント、「150千円以上180千円未満」でマイナス36.0ポイント、「180千円以上200千円未満」でマイナス31.6ポイントと全体平均のマイナス17.5ポイントを大きく下回っている。事業所規模別では、概ね事業所の規模が大きくなるにつれ、満足度D.I.が低くなっている。

「④労働時間・休日等の労働条件」を主な職種別でみると、介護支援専門員、PT・OT・ST等、訪問介護員は満足度D.I.がそれぞれ26.2ポイント、21.4ポイント、19.5ポイントで他の職種と比べて高かった。

「⑤勤務体制」を主な職種別でみると、介護支援専門員、訪問介護員、PT・OT・ST等は満足度D.I.がそれぞれ29.3ポイント、17.9ポイント、13.1ポイントで他の職種と比べて高かった。

「⑥人事評価・処遇のあり方」を主な職種別でみると、介護職員は満足度D.I.がマイナス12.4ポイントで他の職種に比べて低く、訪問介護員は満足度D.I.が12.1ポイントで他の職種と比べて高かった。

「⑦職場の環境」を主な職種別でみると、訪問介護員は満足度D.I.が33.7ポイントで他の職種と比べて高かった。

「⑧職場の人間関係、コミュニケーション」を主な職種別でみると、訪問介護員は満足度D.I.が41.3ポイントで他の職種と比べて高かった。

「⑨雇用の安定性」を主な職業別でみると、介護支援専門員は満足度D.I.が31.6ポイントで他の職種と比べて高かった。

「⑩福利厚生」を主な職業別でみると、サービス提供責任者は満足度D.I.が10.0ポイントで他の職種と比べて高かった。

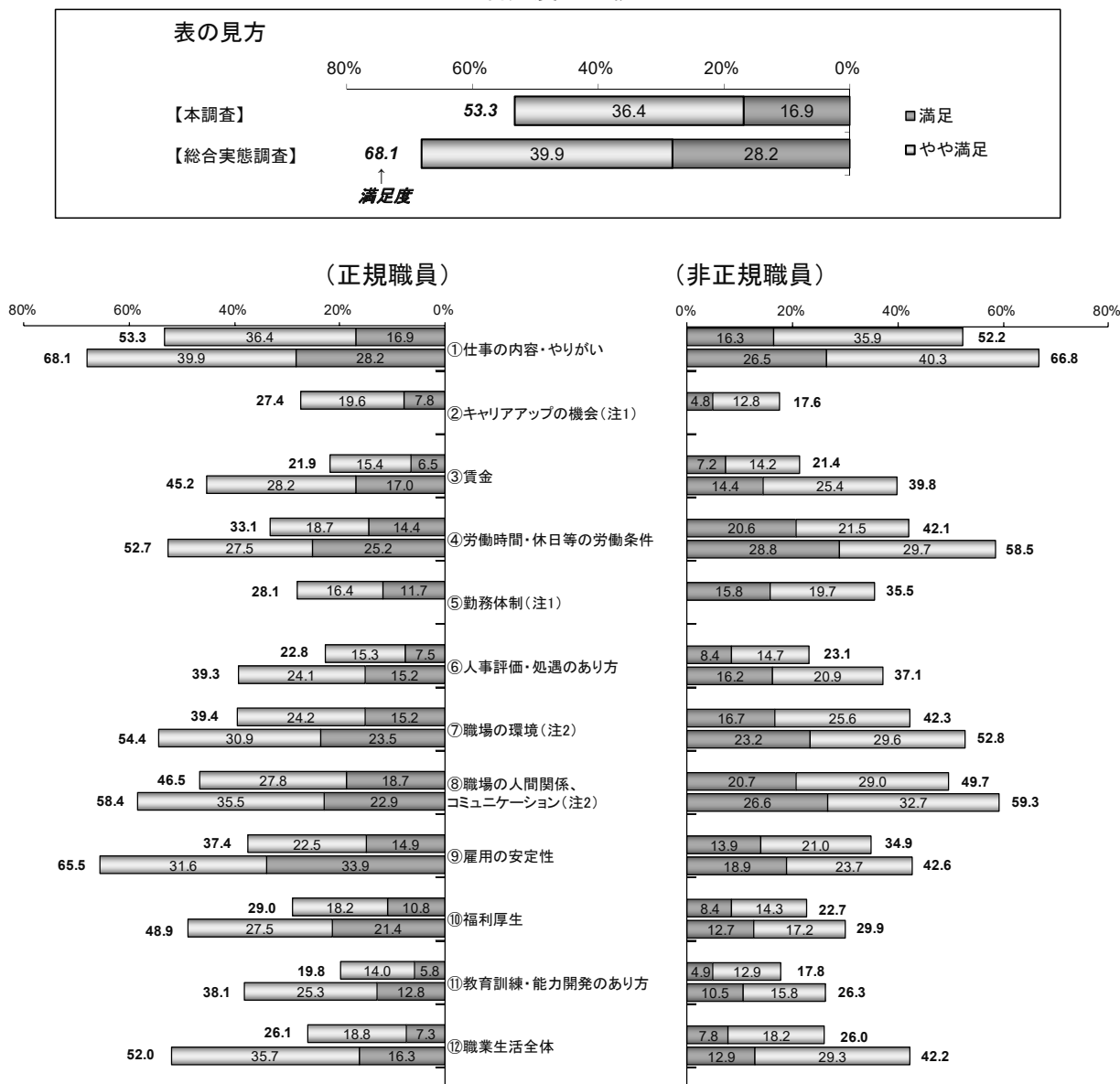
「⑪教育訓練・能力開発のあり方」を主な職業別でみると、生活相談員、PT・OT・ST等、介護職員は満足度D.I.がそれぞれマイナス13.4ポイント、マイナス13.3ポイント、マイナス12.4ポイントで他の職種と比べて低かった。

「⑫職業生活全体」を就業形態別でみると、正規職員は満足度D.I.が8.8ポイントだが、非正規職員のうち雇用期間の定めがある者は8.2ポイントと、正規職員に比べて低いのに対し、非正規職員のうち雇用の定めがない者は13.9ポイントと正規職員に比べて高かった。

(3) 満足度の比較

介護労働者の仕事に対する満足度と他の仕事を比較するため、本調査の就業形態別の満足度（満足＋やや満足）と厚生労働省「平成26年就業形態の多様化に関する総合実態調査」（以下「総合実態調査」という。）での満足度（満足＋やや満足）を比べた。両調査による満足度を比較すると、正規職員、非正規職員のいずれもすべての項目で本調査における満足度が、「総合実態調査」の満足度を下回った。

満足度の比較



(注)第三章P56～67 表V-3(2)①②(①～⑫)参照

資料出所：厚生労働省「平成26年就業形態の多様化に関する総合実態調査（概ね5年ごとに調査）」

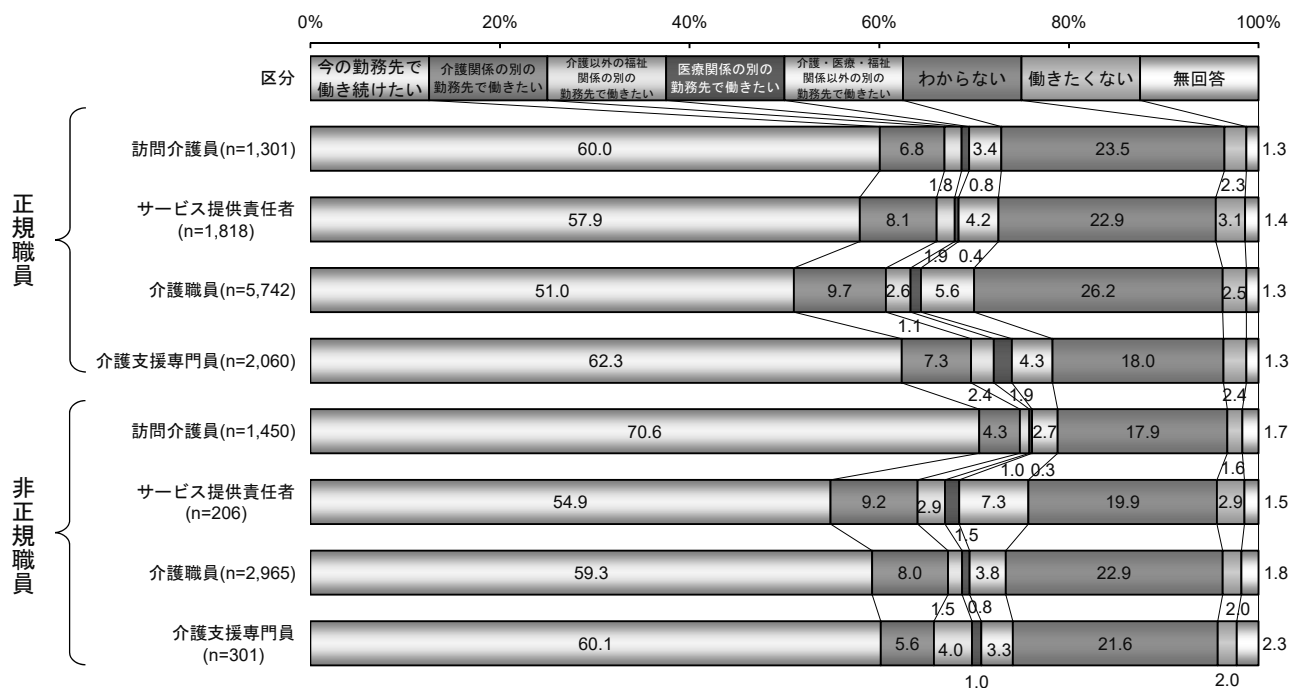
(注1)「②キャリアアップの機会」および「⑤勤務体制」は、「総合実態調査」では調査していない。

(注2)「総合調査」では「⑦職場の環境」は「職場の環境（照明、空調、騒音等）」、「⑧職場の人間関係、コミュニケーション」は、「正社員との人間関係、コミュニケーション」の数値。

4 勤務先に関する希望(問15)

勤務先に関する希望についてたずねたところ、正規職員、非正規職員ともに4職種とも「今の勤務先で働き続けたい」が最も高くなっている。

勤務先に関する希望(4職種別)



(注)第三章P68、69 表V-4①参照

<第三章P68、69 表V-4①②参照>

介護保険サービス系型別では、「今の勤務先で働き続けたい」が、訪問系は61.1%であるのに対し、施設系(入所型)は52.5%、施設系(通所型)は55.9%と訪問系が施設系を上回っている。

性別では、「今の勤務先で働き続けたい」は男性が55.1%、女性が57.6%と差はみられなかった。

5 職場の特徴(問16)

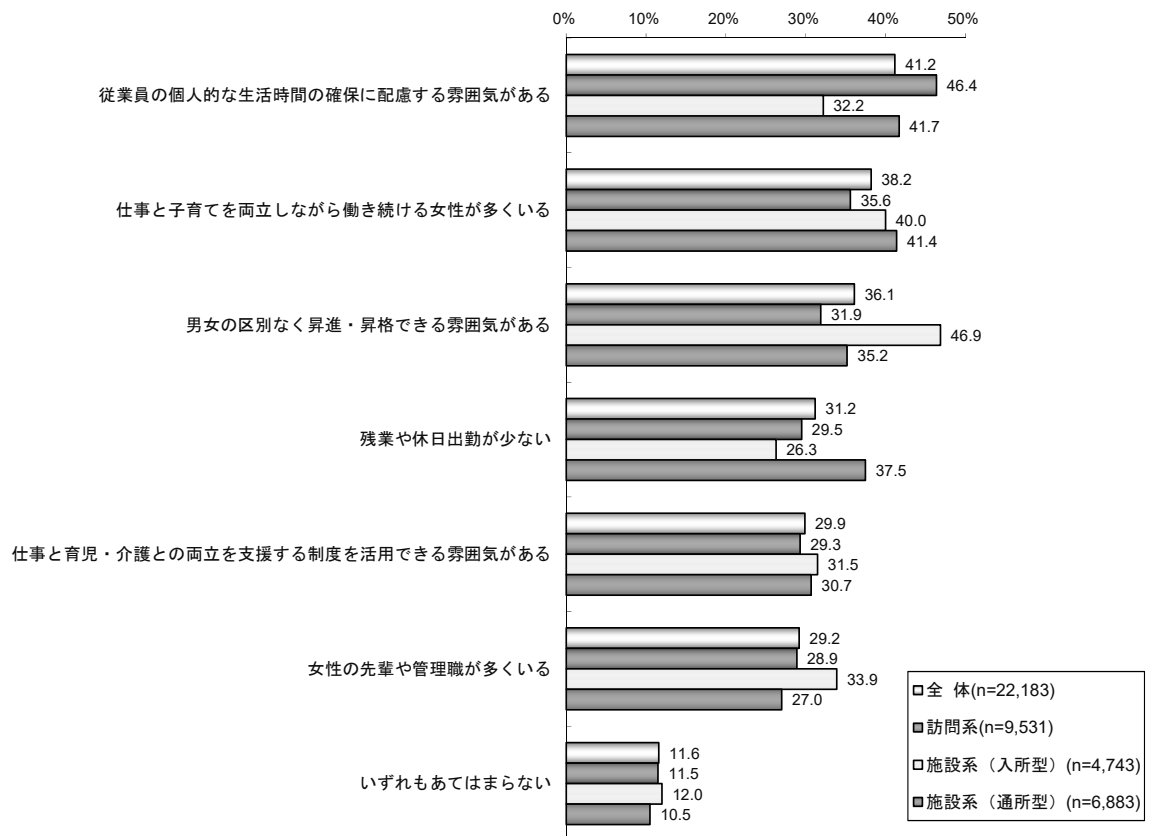
職場の特徴(複数回答)をたずねたところ、全体では「従業員の個人的な生活時間の確保に配慮する雰囲気がある」が41.2%で最も高く、次いで「仕事と子育てを両立しながら働き続ける女性が多くいる」が38.2%、「男女の区別なく昇進・昇格できる雰囲気がある」が36.1%となっている。

介護保険サービス系型別では、訪問系は「従業員の個人的な生活時間の確保に配慮する雰囲気がある」が46.4%で最も高く、次いで「仕事と子育てを両立しながら働き続ける女性が多くいる」が35.6%であった。

施設系(入所型)は、「男女の区別なく昇進・昇格できる雰囲気がある」が46.9%で最も高く、次いで「仕事と子育てを両立しながら働き続ける女性が多くいる」が40.0%であった。

施設系(通所型)は、「従業員の個人的な生活時間の確保に配慮する雰囲気がある」が41.7%で最も高く、次いで「仕事と子育てを両立しながら働き続ける女性が多くいる」が41.4%、「残業や休日出勤が少ない」が37.5%であった。

職場の特徴(複数回答)
(介護保険サービス系型別)



(注)第三章P70 表V-5①参照

<第三章P71 表V-5②参照>

性別では、男性は「男女の区別なく昇進・昇格できる雰囲気がある」が49.9%で最も高く、女性は「従業員の個人的な生活時間の確保に配慮する雰囲気がある」が41.8%で最も高かった。

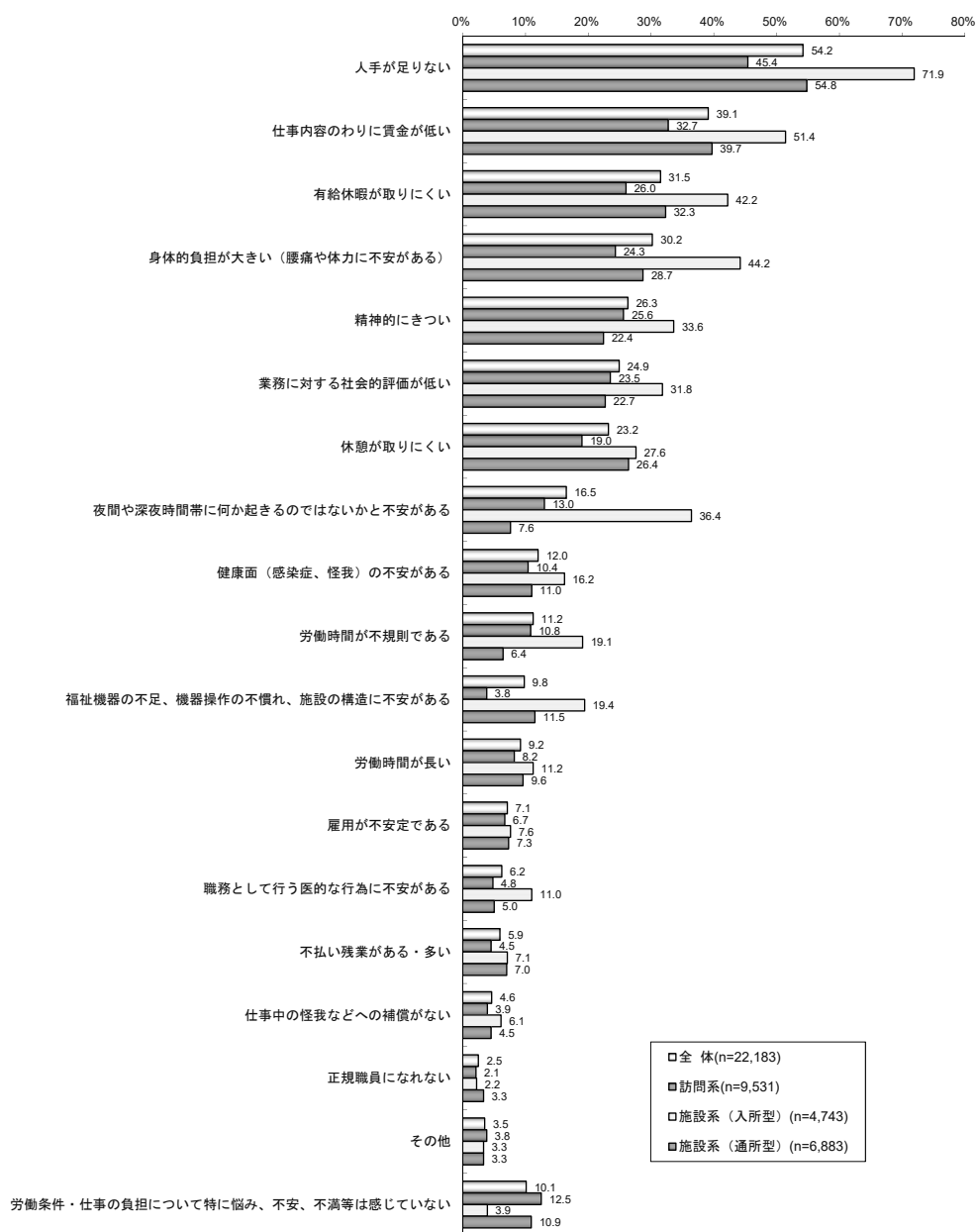
VI 働く上での悩み、不安、不満等について

1 働く上での悩み、不安、不満等について(問17)

(1) 労働条件等の悩み、不安、不満等

労働条件・仕事の負担についての悩み、不安、不満等（複数回答）をたずねたところ、「人手が足りない」がすべての介護保険サービス系型で最も高く、次いで「仕事内容のわりに賃金が低い」となっており、特に施設系（入所型）では51.4%で最も高かった。また、「夜間や深夜時間帯に何か起きるのではないかと不安がある」が36.4%で他の介護保険サービス系型と比べて特に高くなっている。

労働条件等の悩み、不安、不満等(複数回答)
(介護保険サービス系型別)



(注)第三章P72、73 表VI-1(1)①参照

<第三章P72、73 表VI-1(1)①参照>

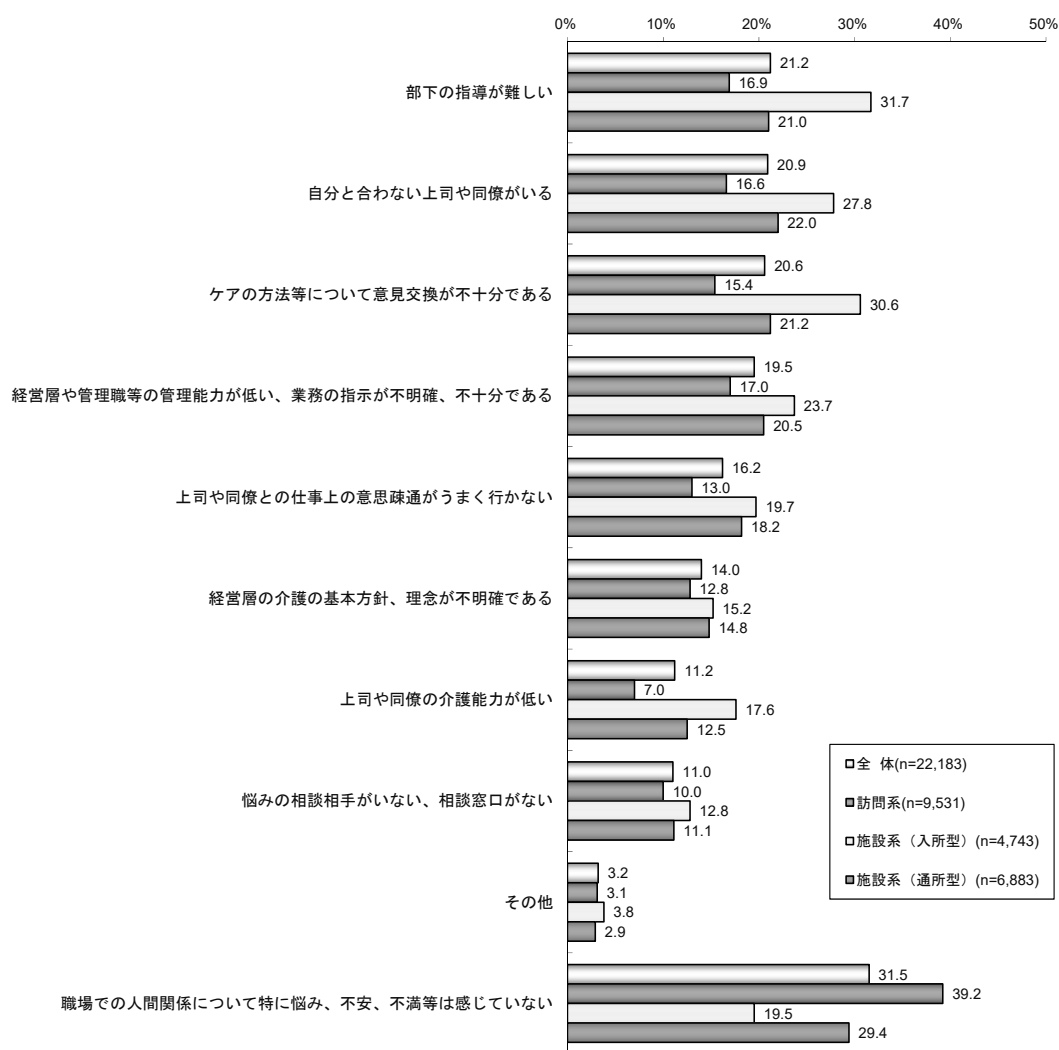
主な職種別では、サービス提供責任者、介護職員の6割以上が「人手が足りない」と回答している。

(2) 職場での人間関係等の悩み、不安、不満等

職場での人間関係等についての悩み、不安、不満等（複数回答）をたずねたところ、全体では「部下の指導が難しい」が21.2%で最も高く、次いで「自分と合わない上司や同僚がいる」が20.9%、「ケアの方法等について意見交換が不十分である」が20.6%となっている。

介護保険サービス系型別では、訪問系は「経営層や管理職等の管理能力が低い、業務の支持が不明確、不十分である」が17.0%、施設系（入所型）は「部下の指導が難しい」が31.7%、で最も高く、施設系（通所型）は「自分と合わない上司や同僚がいる」が22.0%で最も高くなっている。

職場での人間関係等の悩み、不安、不満等（複数回答）
（介護保険サービス系型別）



(注)第三章P76 表VI-1(2)①参照

<第三章P76 表VI-1(2)①参照>

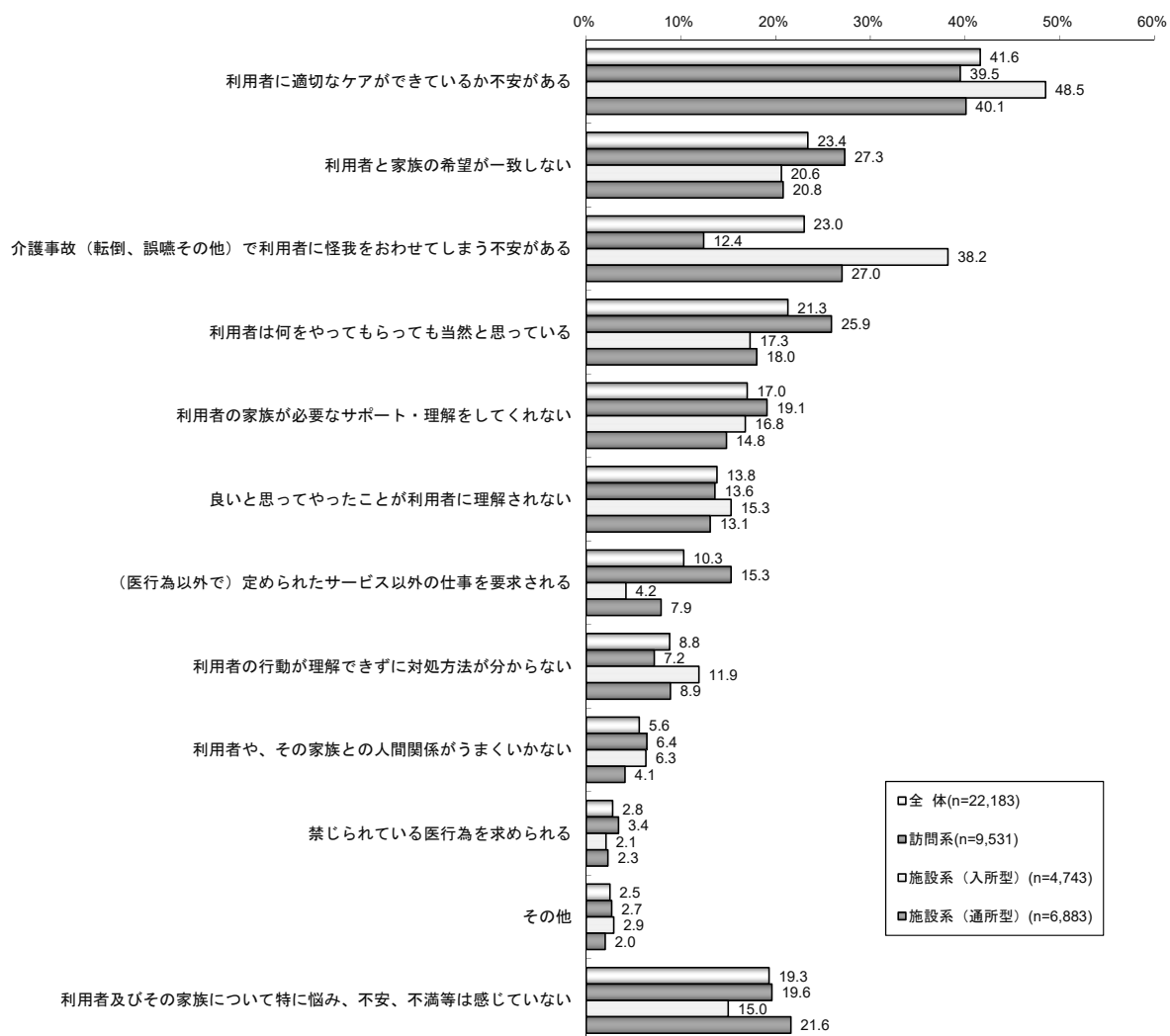
主な職種別では、「職場での人間関係について特に悩み、不安、不満等は感じていない」は訪問介護員が46.4%で高かった。「部下の指導が難しい」はサービス提供責任者が36.9%、生活相談員が34.4%で他の職種と比べて高くなっている。

(3) 利用者及びその家族についての悩み、不安、不満等

利用者及びその家族についての悩み、不安、不満等（複数回答）をたずねたところ、「利用者に適切なケアができていないか不安がある」が41.6%で最も高くなっている。

介護保険サービス系型別では、訪問系は「利用者との希望が一致しない」の27.3%と「利用者は何をやってももらっても当然と思っている」の25.9%と「(医行為以外で)定められたサービス以外の仕事を要求される」の15.3%が他のサービス系型に比べより高く、施設系(入所型)では「介護事故(転倒、誤嚥その他)で利用者に怪我をおわせてしまう不安がある」の38.2%が他のサービス系型に比べより高くなっている。

利用者及びその家族についての悩み、不安、不満等(複数回答)
(介護保険サービス系型別)



(注)第三章P78 表VI-1(3)①参照

<第三章P78 表VI-1(3)①参照>

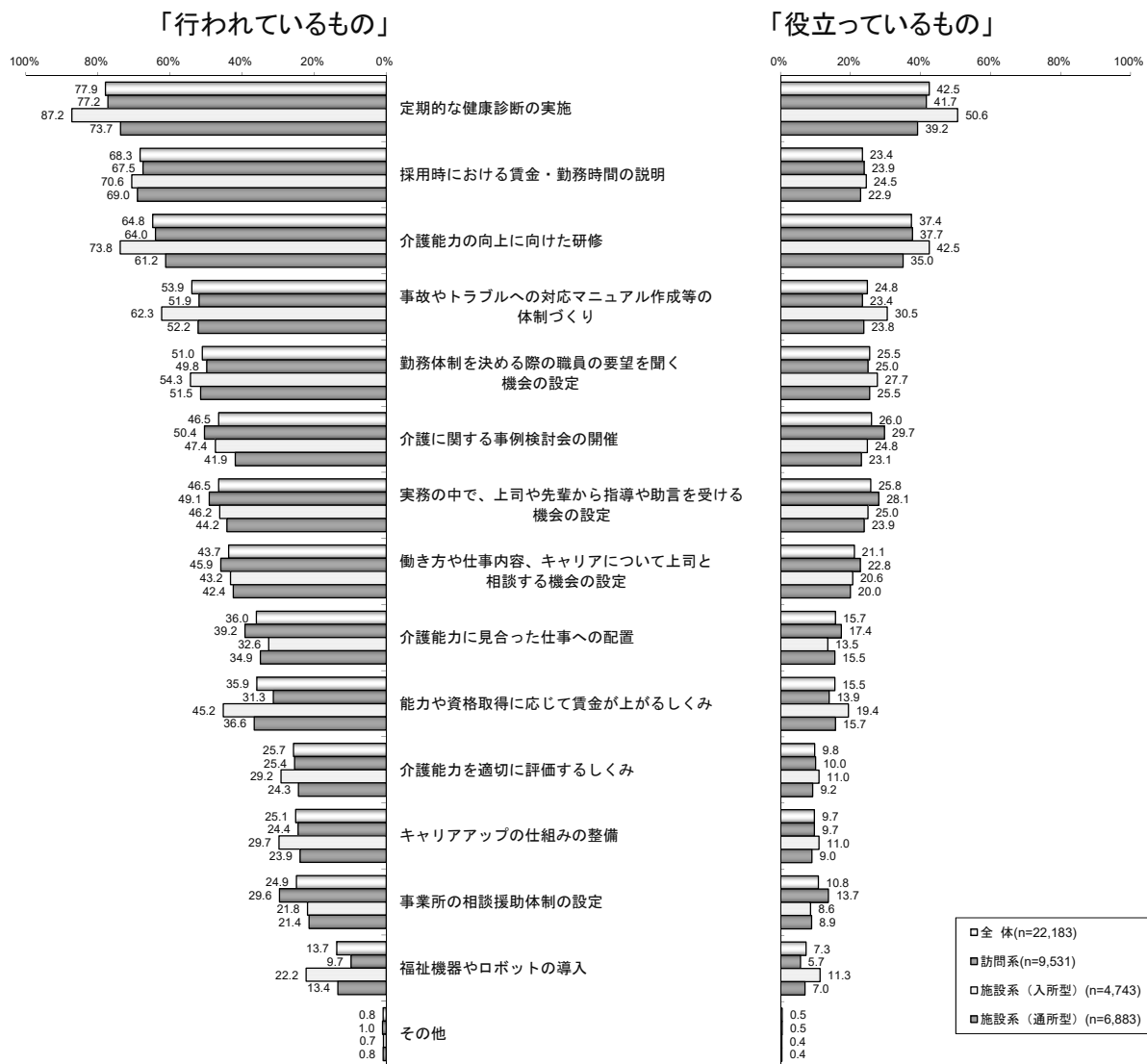
主な職種別では、サービス提供責任者を除くすべての職種において「利用者に適切なケアができていないか不安がある」が最も高かった。また、介護支援専門員では「利用者との希望が一致しない」が42.9%、介護職員では「介護事故(転倒、誤嚥、その他)で利用者に怪我をおわせてしまう不安がある」が33.9%で他の職種に比べて高かった。

2 職場での取組み状況と働く上での悩み、不安、不満等の解消(問18)

職場で行われている取組み状況（複数回答）をたずねたところ、すべての介護保険サービス系型別において「定期的な健康診断の実施」が最も高かった。

また、働く上での悩み、不安、不満等を解消する上で、役立つと思われる取組方法について（複数回答）たずねたところ、すべての介護保険サービス系型において「定期的な健康診断の実施」が最も高く、次いで「介護能力の向上に向けた研修」となっている。

職場での取組み状況と働く上での悩み、不安、不満等の解消(複数回答)
(介護保険サービス系型別)



(注)第三章P80、82 表VI-2(1)①、表VI-2(2)①参照

<第三章P80、82 表VI-2(1)①、表VI-2(2)①参照>

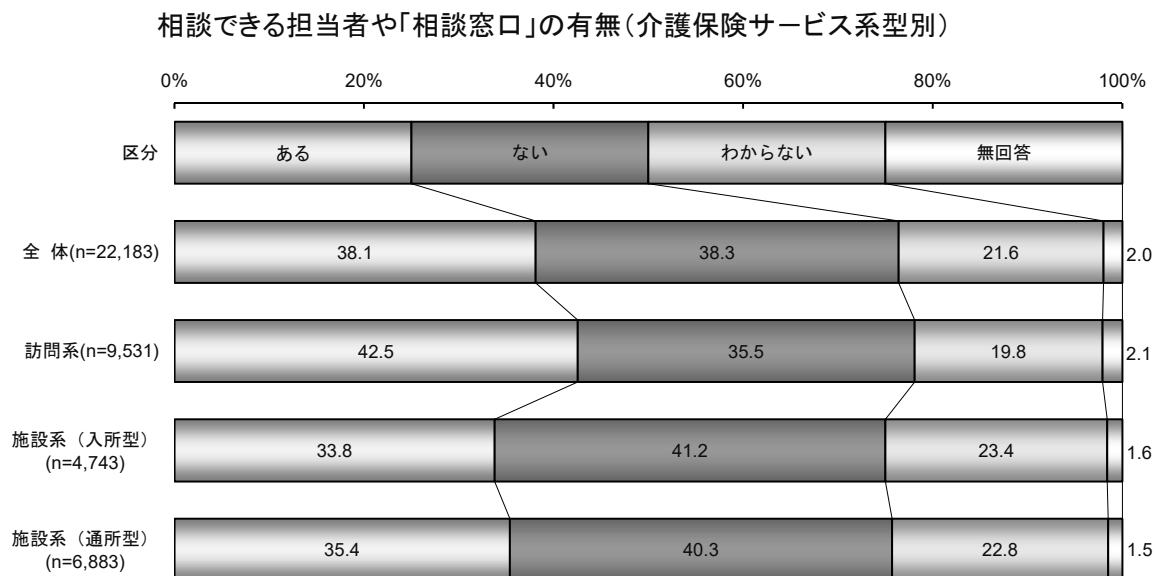
職場で行われている取組み状況について、主な職種別でみると、訪問介護員、サービス提供責任者では「介護能力に見合った仕事への配置」がそれぞれ46.6%、47.0%で他の職種に比べて高くなっている。

働く上での悩み、不安、不満等を解消する上で、役立っている取組方法について、主な職種別でみると、訪問介護員、サービス提供責任者では「介護能力に見合った仕事への配置」がそれぞれ21.3%、20.1%で他の職種に比べて高くなっている。

3 相談できる担当者や「相談窓口」の有無(問19)

何か悩みがある場合に相談できる担当者や「相談窓口」の有無については、全体では38.1%が「ある」と回答している。

介護保険サービス系型別では、訪問系は「ある」が42.5%で他の介護保険サービス型に比べて高く、施設系（入所型）と施設系（通所型）はそれぞれ33.8%、35.4%であった。



(注)第三章P84 表VI-3①参照


<第三章P84 表VI-3①参照>

主な職種別にみると、サービス提供責任者で「ある」が44.6%、PT・OT・ST等で「ない」が41.3%と、他の職種に比べ高くなっている。

4 雇用管理責任者の有無(問20)

雇用管理責任者の有無については、全体では34.2%が「いる」と回答している。

介護保険サービス系型別では、「相談窓口」の有無同様、訪問系は「いる」が37.4%で高く、施設系（入所型）は29.9%、施設系（通所型）は33.4%であった。また、「わからない」はいずれも「いる」を上回っており、特に施設系（入所型）では52.0%で5割以上と高くなっている。



(注)第三章P86 表VI-4①参照

<第三章P86 表VI-4①参照>

主な職種別にみると、訪問介護員は「いる」が40.4%、介護支援専門員は「いない」が26.2%、介護職員、PT・OT・ST等は「わからない」がそれぞれ50.2%、52.2%で、他の職種に比べ高くなっている。

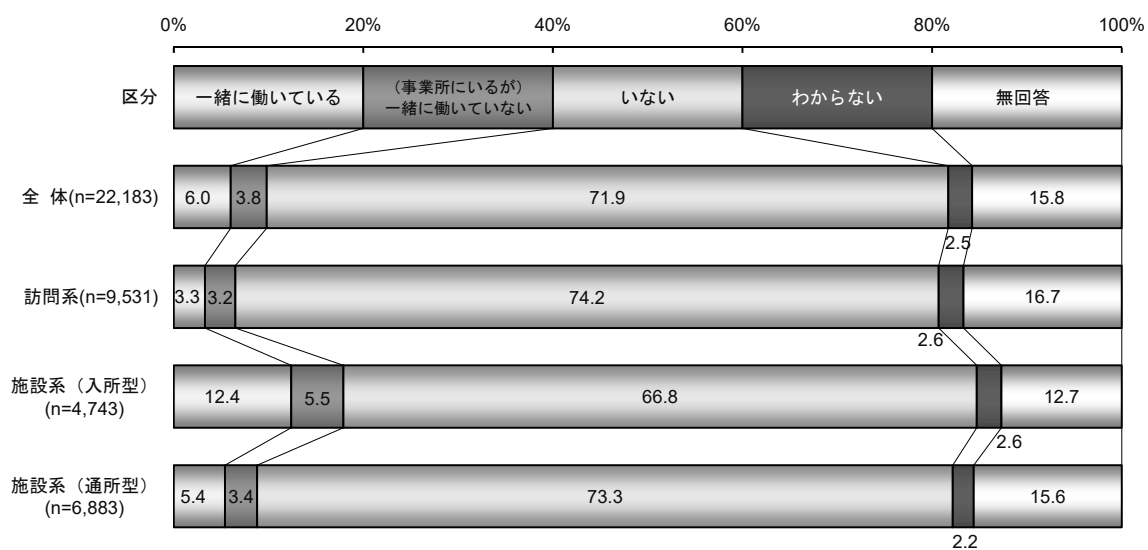
5 外国人労働者について(問21)

(1) 外国人労働者の有無

外国人労働者の有無については、全体では「いない」が71.9%、「一緒に働いている」が6.0%であった。

介護保険サービス系型別では、「いない」が訪問系は74.2%、施設系（入所型）は66.8%、施設系（通所型）は73.3%で7割前後となっている。施設系（入所型）では、「一緒に働いている」が12.4%と他の介護保険サービス系型に比べて高くなっている

外国人労働者の有無(介護保険サービス系型別)



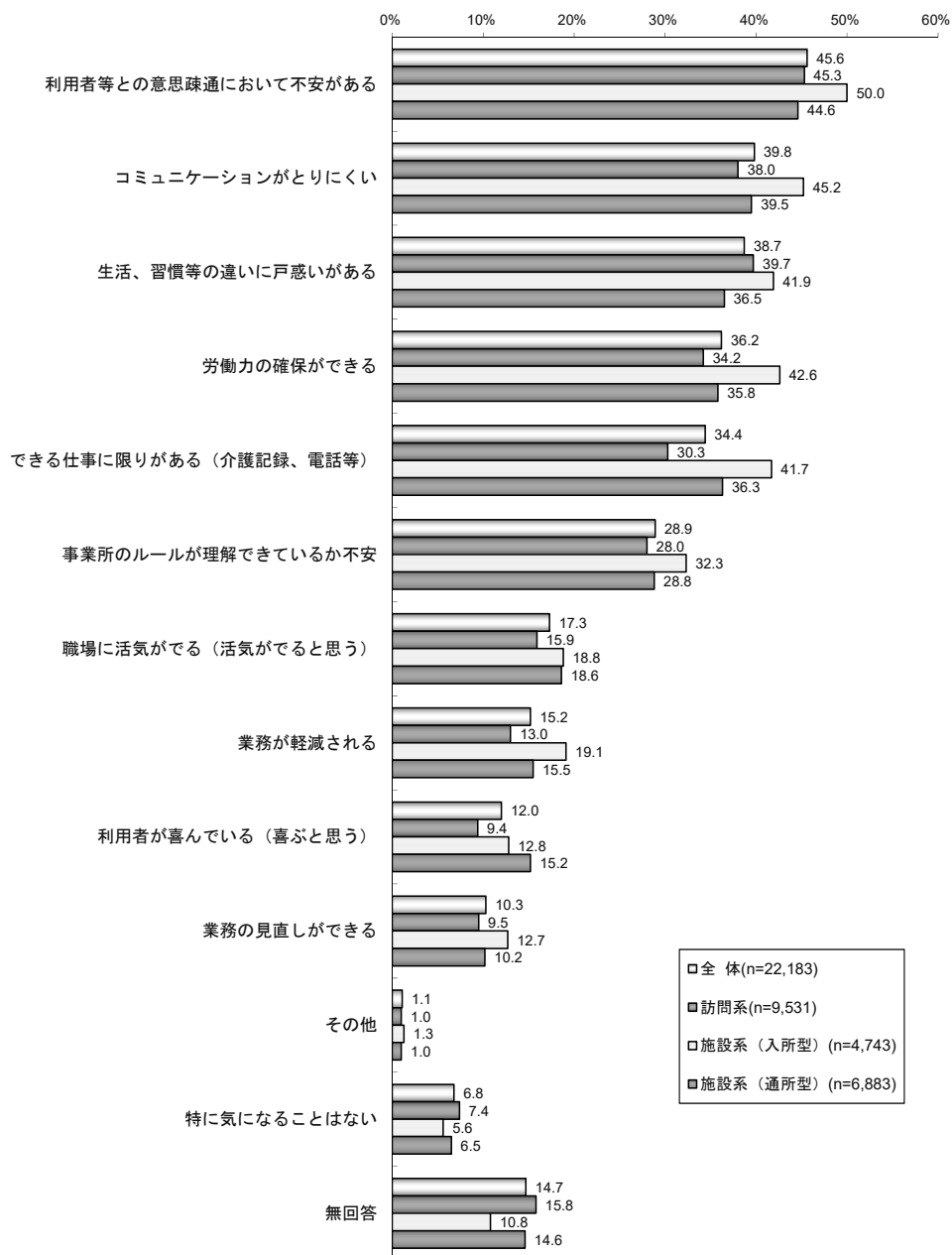
(注)第三章P88 表VI-5(1)①参照

(2) 一緒に働くことについて

外国人労働者と一緒に働くことについて、全体では「利用者等との意思疎通において不安がある」が、45.6%で最も高く、次いで「コミュニケーションがとりにくい」、「生活、習慣等の違いに戸惑いがある」が、それぞれ39.8%、38.7%となっている。

介護保険サービス系型別では、施設系（入所型）は「コミュニケーションがとりにくい」が45.2%、「労働力の確保ができる」が42.6%、「生活、習慣等の違いに戸惑いがある」が41.9%と、他の介護保険サービス系型に比べて高かった。

一緒に働くことについて(介護保険サービス系型別)



(注) 第三章P90 表VI-5(2)①参照

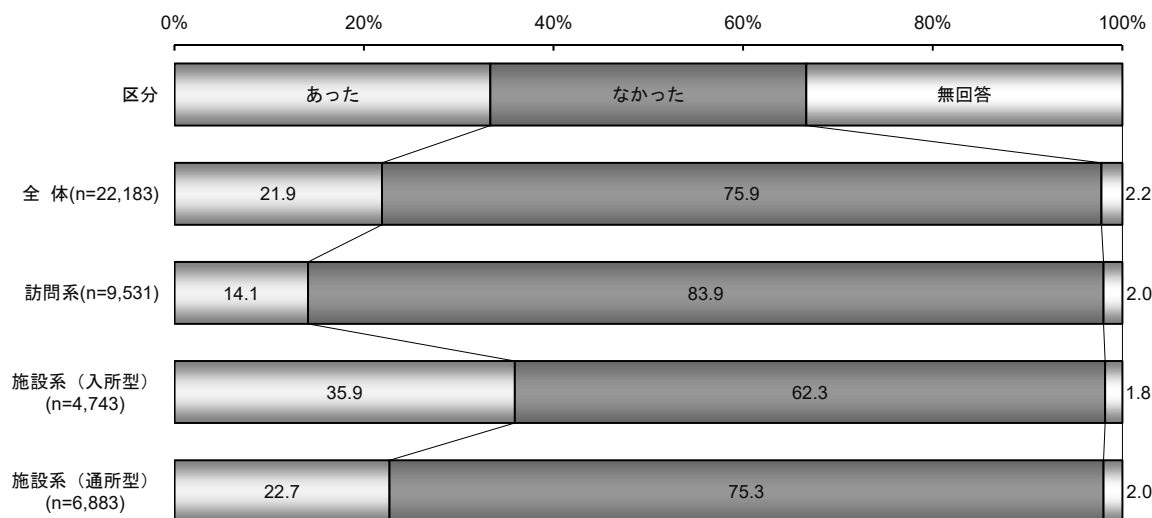
6 業務上の事故、ヒヤリ・ハット等について(問22)

(1) 業務上の事故、怪我等の有無

業務上の事故、怪我等の有無については、全体では「あった」が21.9%、「なかった」が75.9%であった。

介護保険サービス系型別では、施設系（入所型）は「あった」が35.9%で他の介護保険サービス系型に比べて高く、訪問系は14.1%、施設系（通所型）は22.7%であった。

業務上の事故、怪我等の有無(介護保険サービス系型別)



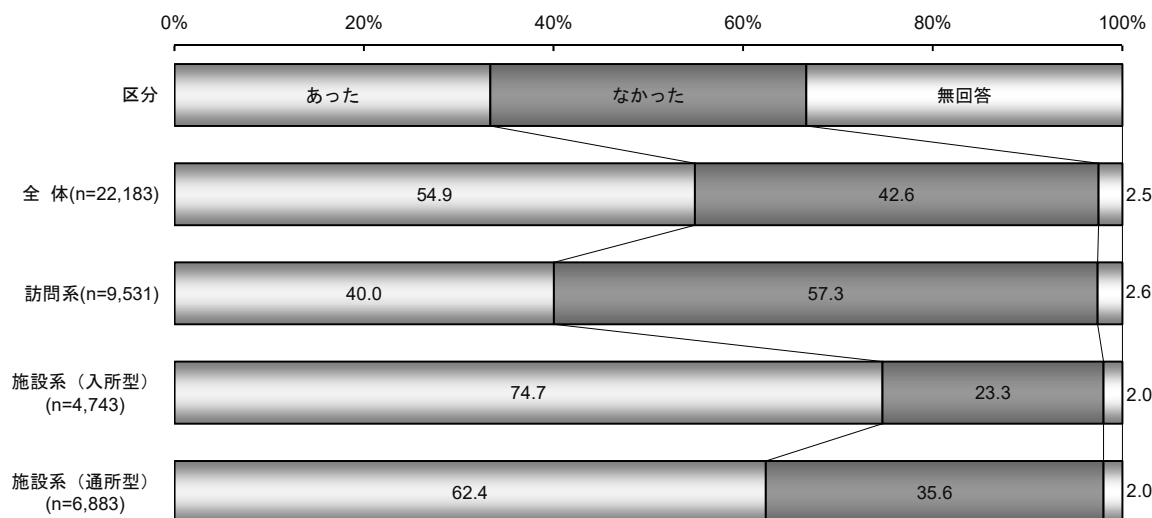
(注)第三章P92 表VI-6参照

(2) ヒヤリ・ハットの経験

ヒヤリ・ハットの経験については、全体では「あった」が54.9%、「なかった」が42.6%であった。

介護保険サービス系型別では、施設系（入所型・通所型）は「あった」がそれぞれ74.7%、62.4%で6割を超え高く、訪問系は40.0%で4割であった。

ヒヤリ・ハットの経験(介護保険サービス系型別)



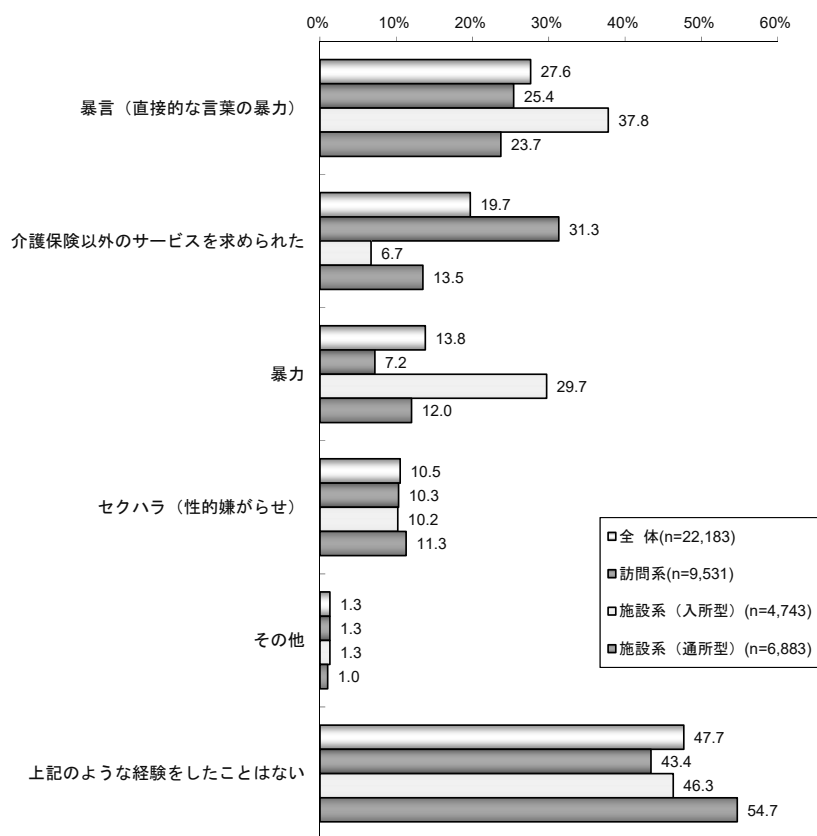
(注)第三章P92 表VI-6参照

7 仕事上の経験(利用者やその家族からのセクハラ・暴力等)(問23)

利用者やその家族からのセクハラ・暴力等については、全体では「暴言（直接的な言葉の暴力）」が 27.6%で最も高く、次いで「介護保険以外のサービスを求められた」が 19.7%であった。

介護保険サービス系型別では、訪問系は「介護保険以外のサービスを求められた」が 31.3%で高く、施設系（入所型）は「暴言（直接的な言葉の暴力）」が 37.8%、「暴力」が 29.7%で他の介護保険サービス系型に比べて高かった。

利用者やその家族からのセクハラ・暴力等(介護保険サービス系型別)



(注)第三章P93 表VI-7参照

Ⅶ 法人、事業所について

1 事業所の所在地(市区町村)(問25)

＜第三章 P 9 4 表Ⅶ-1 ①参照＞

勤務先の事業所の事業所所在地は、「政令指定都市、東京 23 区以外の市・区」が 62.0%で最も高く、次いで「政令指定都市、東京 23 区」が 21.0%であった。

介護保険サービス系型別でみると、「政令指定都市・東京 23 区」は訪問系が施設系（入所型・通所型）に比べて高くなっている。

2 法人格(経営主体)(問26)

＜第三章 P 9 7 表Ⅶ-2 ①参照＞

勤務先事業所の法人格（経営主体）をみると、全体では「民間企業」が 48.0%で最も高く、次いで「社会福祉法人」が 14.5%、「医療法人」が 13.9%の順であった。

事業所規模別でみると、50 人未満は「民間企業」が 4 割以上で最も高く、50 人以上 100 人未満は「社会福祉法人」が 40.4%、100 人以上は「社会福祉法人」が 31.2%、「医療法人」が 30.7%で高かった。

介護保険サービス系型別では、訪問系、施設系（通所型）は「民間企業」がそれぞれ 55.7%、53.9%で最も高く、施設系（入所型）は「社会福祉法人」が 35.3%で最も高くなっている。

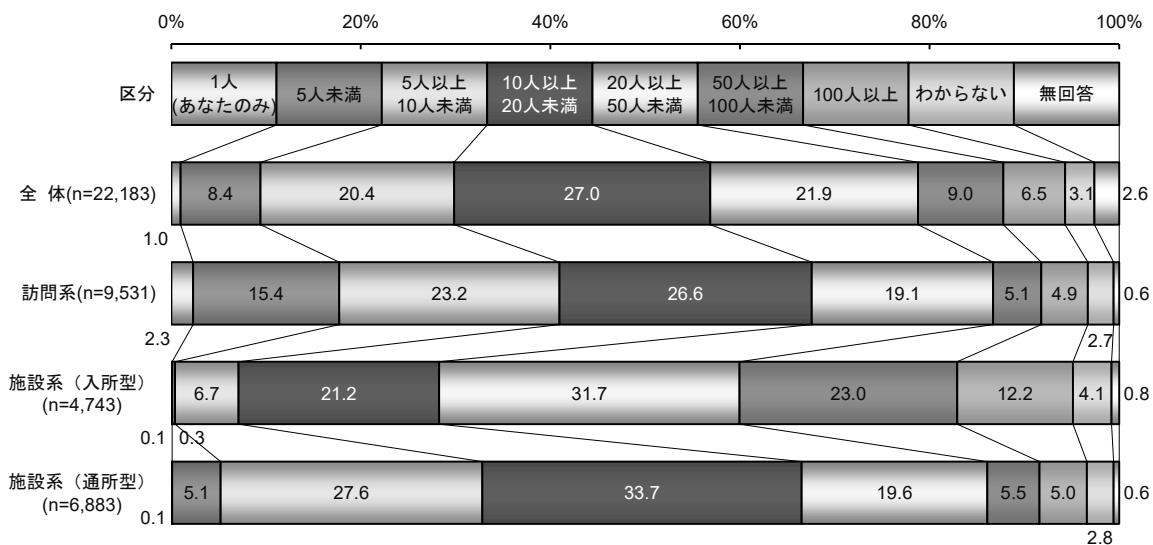
3 事業所・法人の従業員数(問27)

(1) 事業所の従業員数

勤務先事業所の従業員数をみると、全体では「10人以上20人未満」が27.0%で最も高く、次いで「20人以上50人未満」が21.9%、「5人以上10人未満」が20.4%の順であった。

介護保険サービス系型別では、訪問系、施設系（通所型）では「10人以上20人未満」がそれぞれ26.6%、33.7%、施設系（入所型）は「20人以上50人未満」が31.7%で最も高くなっている。

勤務先事業所の従業員数規模(介護保険サービス系型別)



(注)第三章P99 表VII-3(1)参照

<第三章P99 表VII-3(1)参照>

主な職種別でみると、サービス提供責任者は「10人以上20人未満」が33.4%、看護職員は「5人以上10人未満」が28.0%、介護支援専門員は「5人未満」が34.9%で他の職種に比べて高くなっている。

(2) 複数事業所の有無と法人全体の従業員数規模

<第三章P100 表VII-3(2)参照>

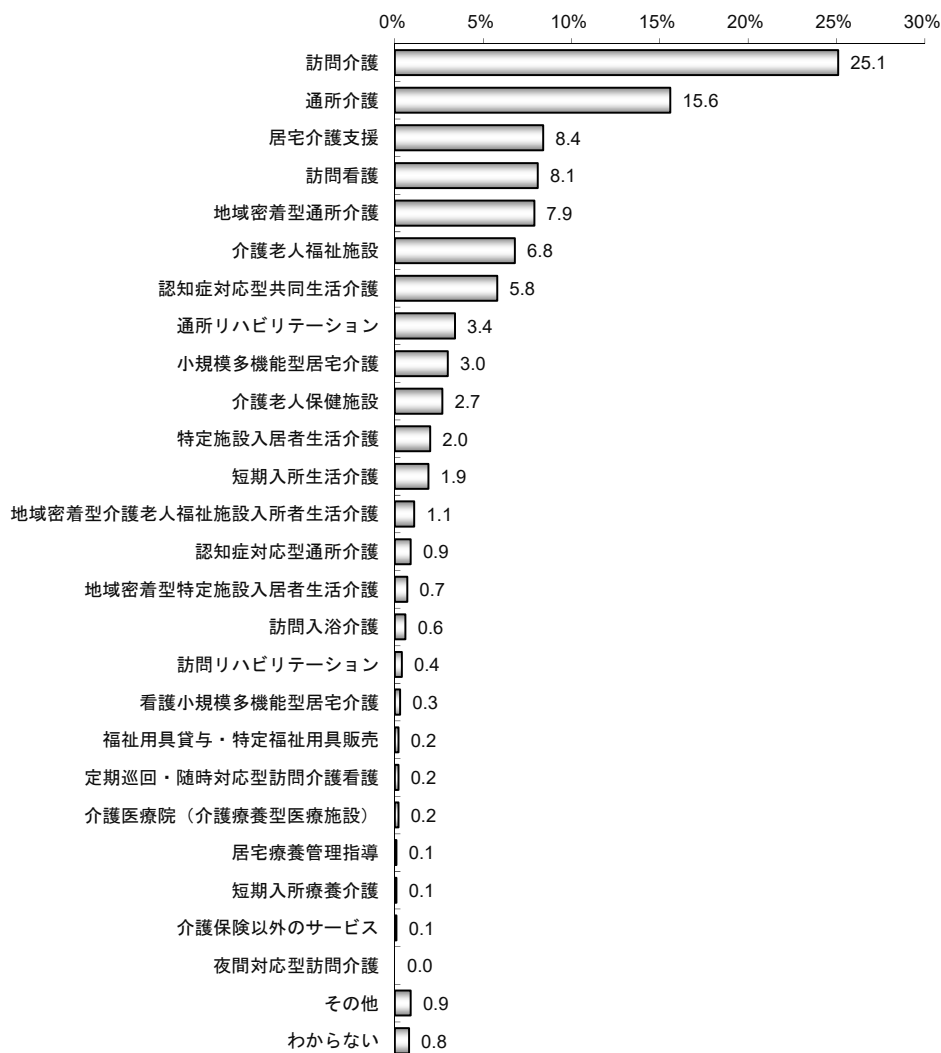
勤務先事業所が属する法人の複数事業所の有無をみると、全体では複数事業所が「ある」が69.6%、「ない」が26.8%であった。「ある」と回答した法人全体の従業員数は、「49人以下」が28.9%、「100人以上299人以下」が17.9%、「50人以上99人以下」が15.9%であった。

法人格別でみると、社会福祉法人、医療法人は「ある」がそれぞれ89.1%、86.6%で8割を超えている。NPOは「ある」が55.5%で他の法人格に比べて低い結果となった。

4 事業所の主な介護サービスの種類(問28)

勤務先事業所の主な介護サービスの種類をみると、「訪問介護」が25.1%で最も高く、次いで「通所介護」が15.6%、「居宅介護支援」が8.4%の順で高かった。

主な介護サービスの種類(n=22,183)



(注)第三章P101、102 表VII-4①参照

<第三章P101、102 表VII-4①参照>

法人格別では、社会福祉協議会と協同組合は「訪問介護」が38.5%と高かった。社会福祉法人は「介護老人福祉施設」が30.1%、医療法人は「介護老人保健施設」が14.1%、「通所リハビリテーション」が13.6%、地方自治体は「訪問看護」が27.7%で他の法人格に比べて高かった。

事業所規模別では、1人及び5人未満は「居宅介護支援」が90.0%、42.2%、5人以上10人未満、10人以上20人未満、20人以上50人未満は「訪問介護」がそれぞれ26.0%、29.7%、28.9%、50人以上100人未満及び100人以上は「介護老人福祉施設」が27.5%、17.5%で高くなっている。

介護保険サービス系区分では、施設系（入所型＋通所型）は 52.4%、訪問系は 43.0%であった。

介護保険サービス系区分(n=22,183)



(注)第三章 P103 表Ⅶ-4②参照

<第三章 P 1 0 3 表Ⅶ- 4 ②参照>

法人格別では、社会福祉協議会、社団法人・財団法人、協同組合は「訪問系」がそれぞれ 53.8%、51.3%、65.4%で高く、社会福祉法人、医療法人、地方自治体は「施設系（入所型＋通所型）」がそれぞれ 77.4%、58.1%、51.2%で他の法人格に比べて高かった。

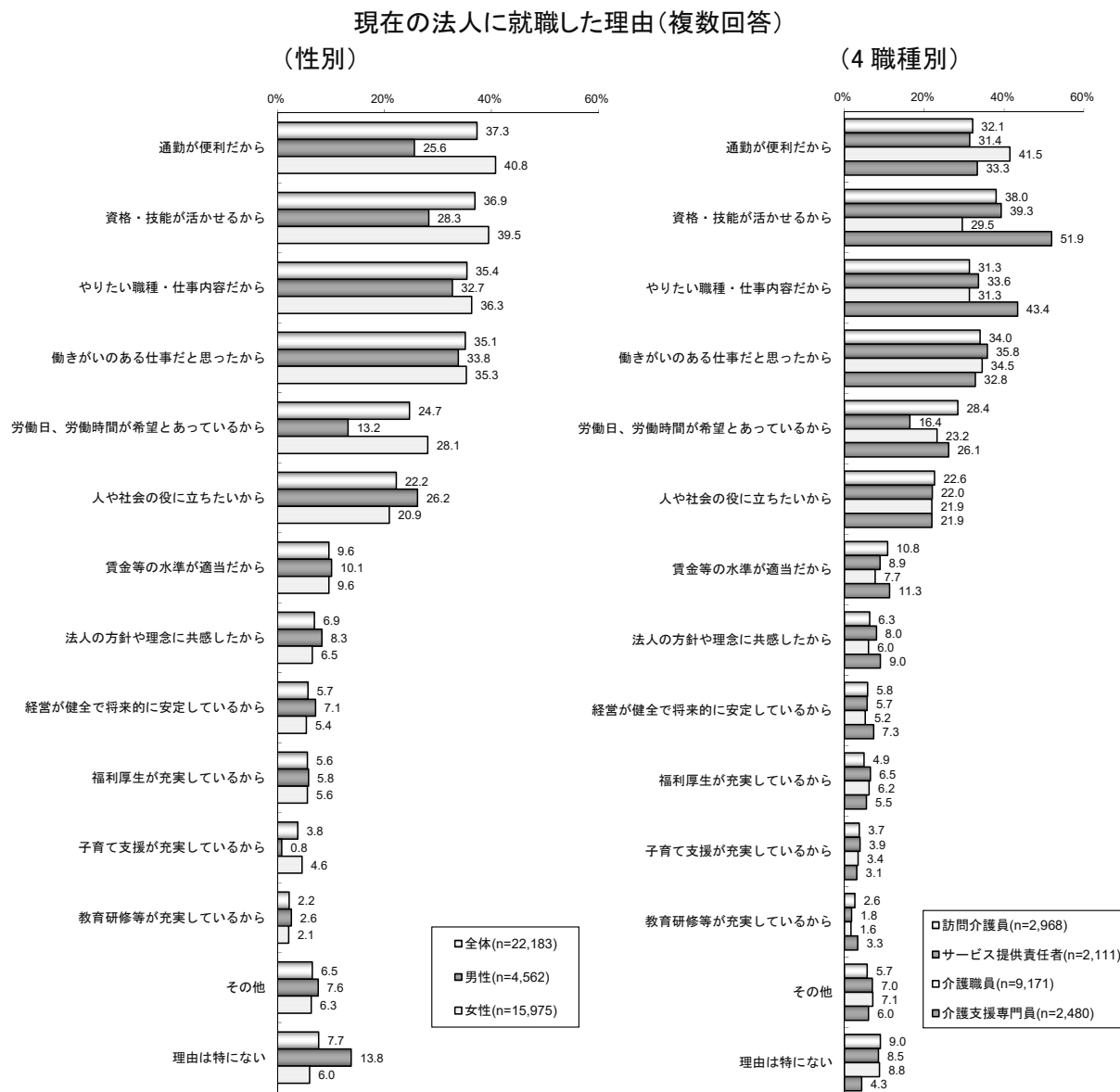
事業所規模別でみると、1人、5人未満は「訪問系」がそれぞれ 96.1%、78.6%で他に比べて高く、5人以上は「施設系（入所型＋通所型）」がいずれも過半数で高くなっている。

VIII あなた自身について

1 現在の法人に就職した理由(問29)

現在の法人に就職した理由(複数回答)をたずねたところ、男性は「働きがいのある仕事だと思ったから」が33.8%で最も高く、次いで「やりたい職種・仕事内容だから」が32.7%となっている。女性は「通勤が便利だから」が40.8%で最も高く、次いで「資格・技能が活かせるから」が39.5%となっている。

また、4職種別では、訪問介護員は「労働日、労働時間が希望とあっているから」が28.4%、介護支援専門員は「資格・技能が活かせるから」が51.9%、「やりたい職種・仕事内容だから」が43.4%、介護職員は「通勤が便利だから」が41.5%で他の職種に比べて高くなっている。



(注)第三章P104、105 表Ⅷ-1①②参照

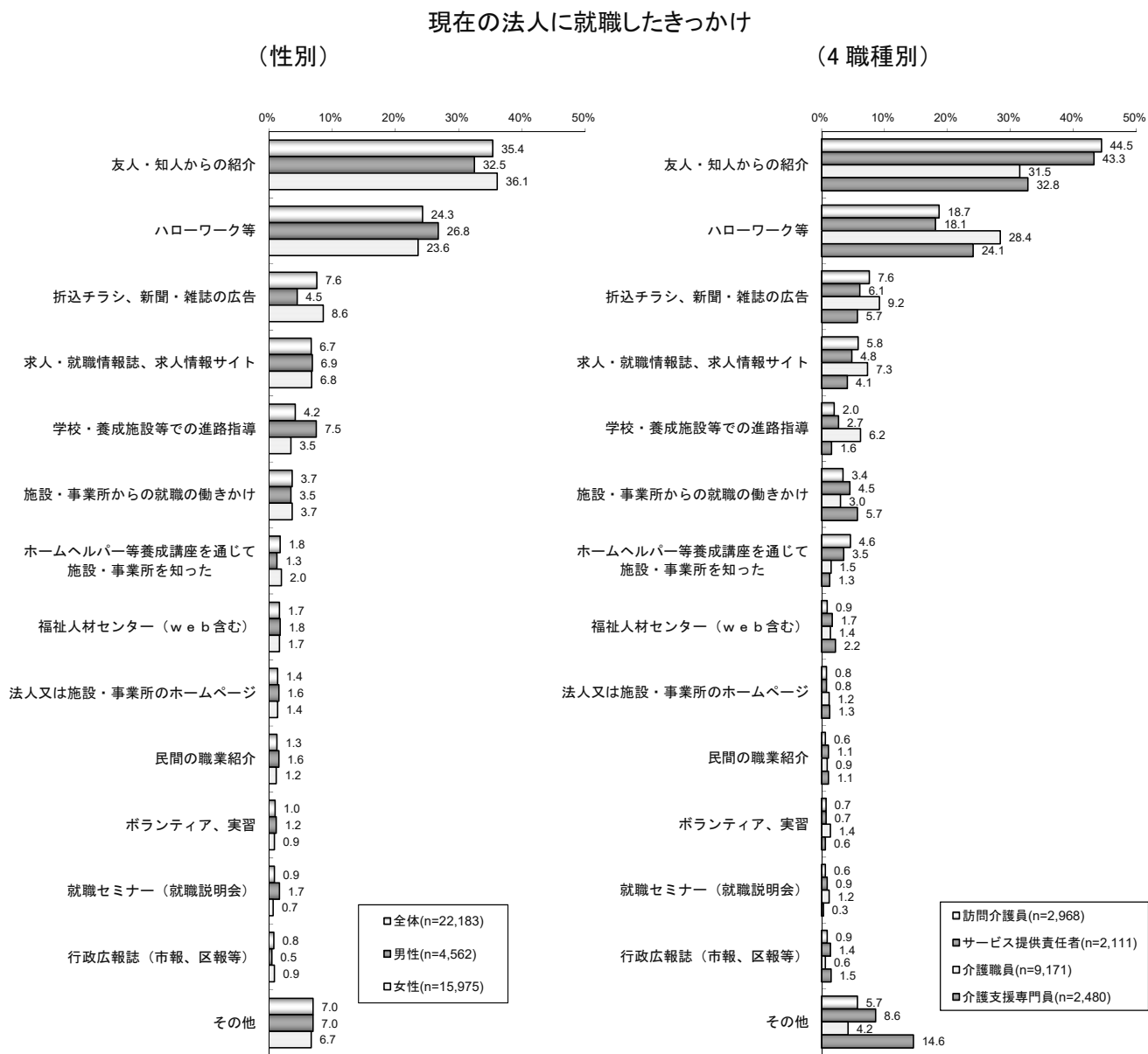
<第三章P104 表Ⅷ-1①参照>

就業形態別では、正規職員は「資格・技能が活かせるから」が36.2%、「やりたい職種・仕事内容だから」が36.1%、「働きがいのある仕事だと思ったから」が35.4%、「通勤が便利だから」が34.6%でほぼ同じ割合となっている。非正規職員は「通勤が便利だから」が43.4%で最も高く、次いで「労働日、労働時間が希望とあっているから」が41.3%であった。

2 現在の法人に就職したきっかけ(問30)

現在の法人に就職したきっかけをたずねたところ、男女とも「友人・知人からの紹介」がそれぞれ32.5%、36.1%で最も高く、次いで「ハローワーク等」が26.8%、23.6%となっている。

また、4職種別では、介護職員は「友人・知人からの紹介」が31.5%で他の職種に比べて低く、「ハローワーク等」が28.4%で他の職種に比べて高かった。



(注)第三章P106、107 表Ⅷ-2①②参照

<第三章P106 表Ⅷ-2①参照>

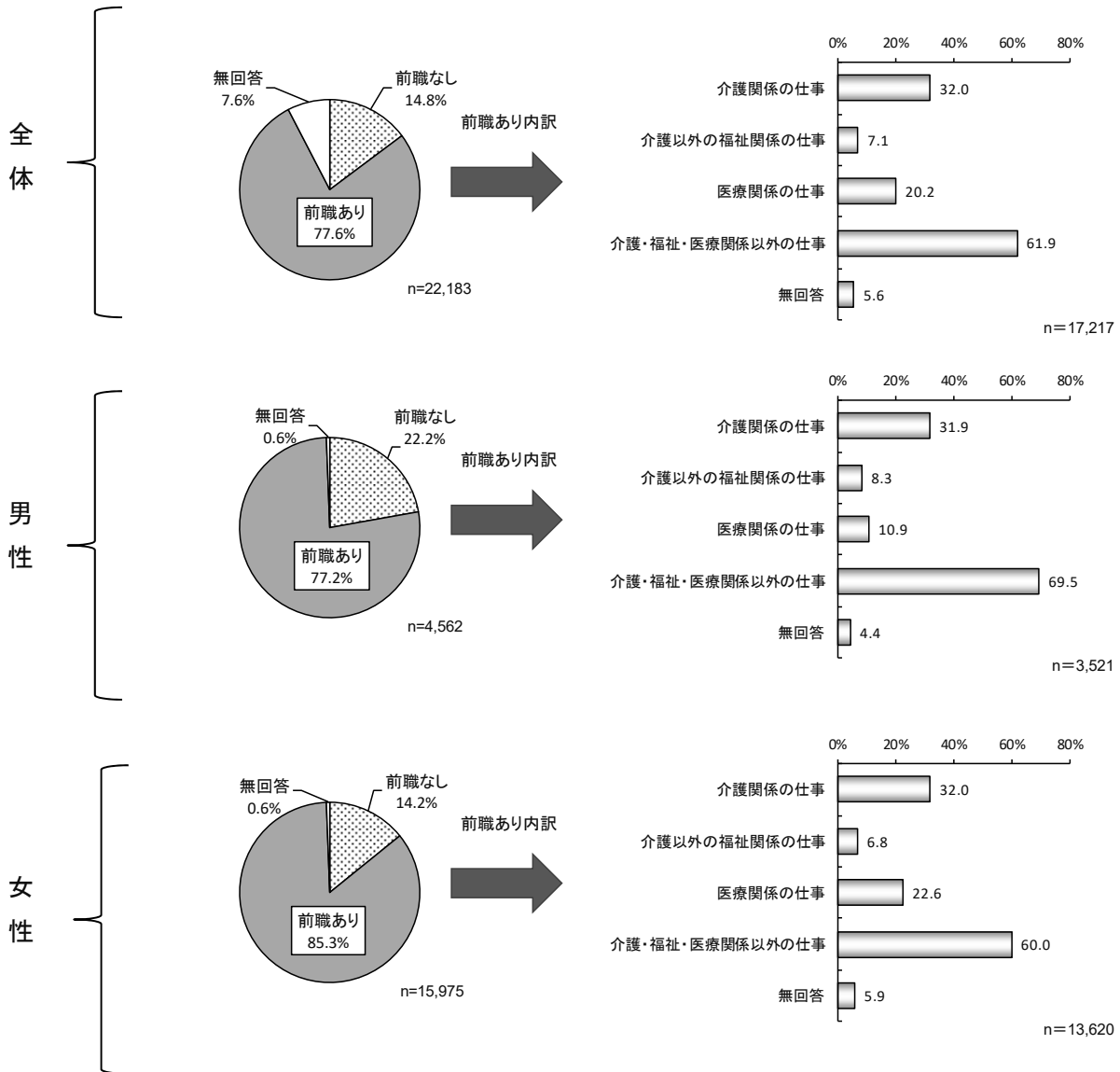
就業形態別でも、正規職員、非正規職員ともに「友人・知人からの紹介」が最も高く、次いで「ハローワーク等」が高くなっている。

3 前職の状況(問31)

(1) 前職の有無、勤務先の仕事内容

学校卒業後、収入を伴う仕事をしてきたかをたずねたところ、「前職あり」が77.6%であり、その仕事については「介護・福祉・医療関係以外の仕事」が61.9%で最も高く、次いで「介護関係の仕事」が32.0%、「医療関係の仕事」が20.2%であった。

前職の有無、勤務先の仕事内容



(注)第三章P108、109 表Ⅷ-3(1)①②参照

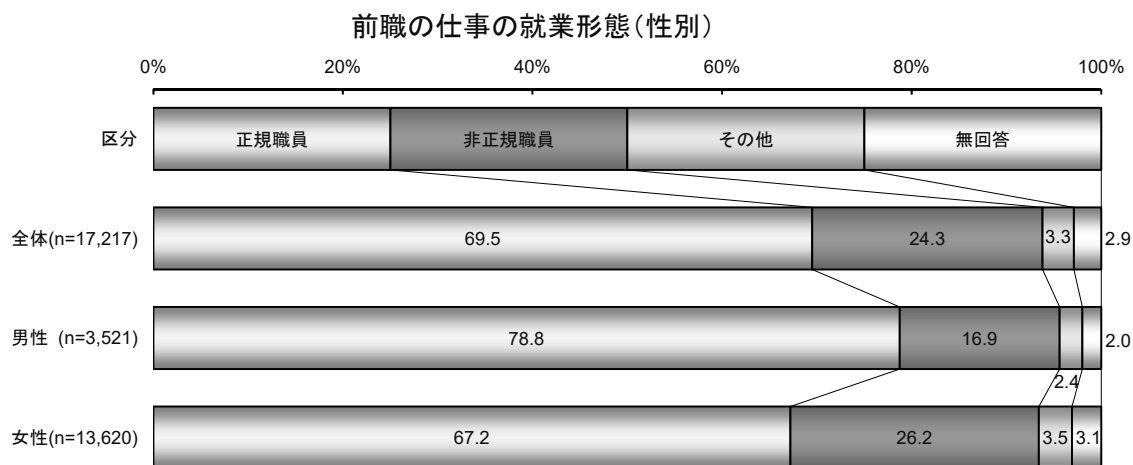
<第三章P108、109 表Ⅷ-3(1)①②参照>

前職の勤務先の仕事内容を勤続年数別にみると、1年未満で「介護関係の仕事」が44.3%と他の勤続年数に比べ最も高く、年数が上がるにつれて割合が低くなっている。

性別では、男性は「介護・福祉・医療関係以外の仕事」が69.5%で女性より9.5ポイント高く、女性は「医療関係の仕事」が22.6%で男性より11.7ポイント高くなっている。

(2) 前職の仕事の就業形態、勤続年数

前職の仕事の就業形態をみると、「正規職員」が 69.5%、「非正規職員」が 24.3%であった。



(注)第三章P111 表Ⅷ-3(2)②参照

<第三章P110、111 表Ⅷ-3(2)①②参照>

性別では、男性は「正規職員」が 78.8%で女性より 11.6 ポイント高く、女性は「非正規職員」が 26.2%で男性より 9.3 ポイント高くなっている。

また、前職の仕事の勤続年数をみると、「5年以上」が 50.8%で最も高く、次いで「3年程度」が 14.4%、「2年程度」が 11.3%であった。

前職の仕事の就業形態別では、正規職員、非正規職員とも「5年以上」が高く、それぞれ 48.6%、54.6%となっている。

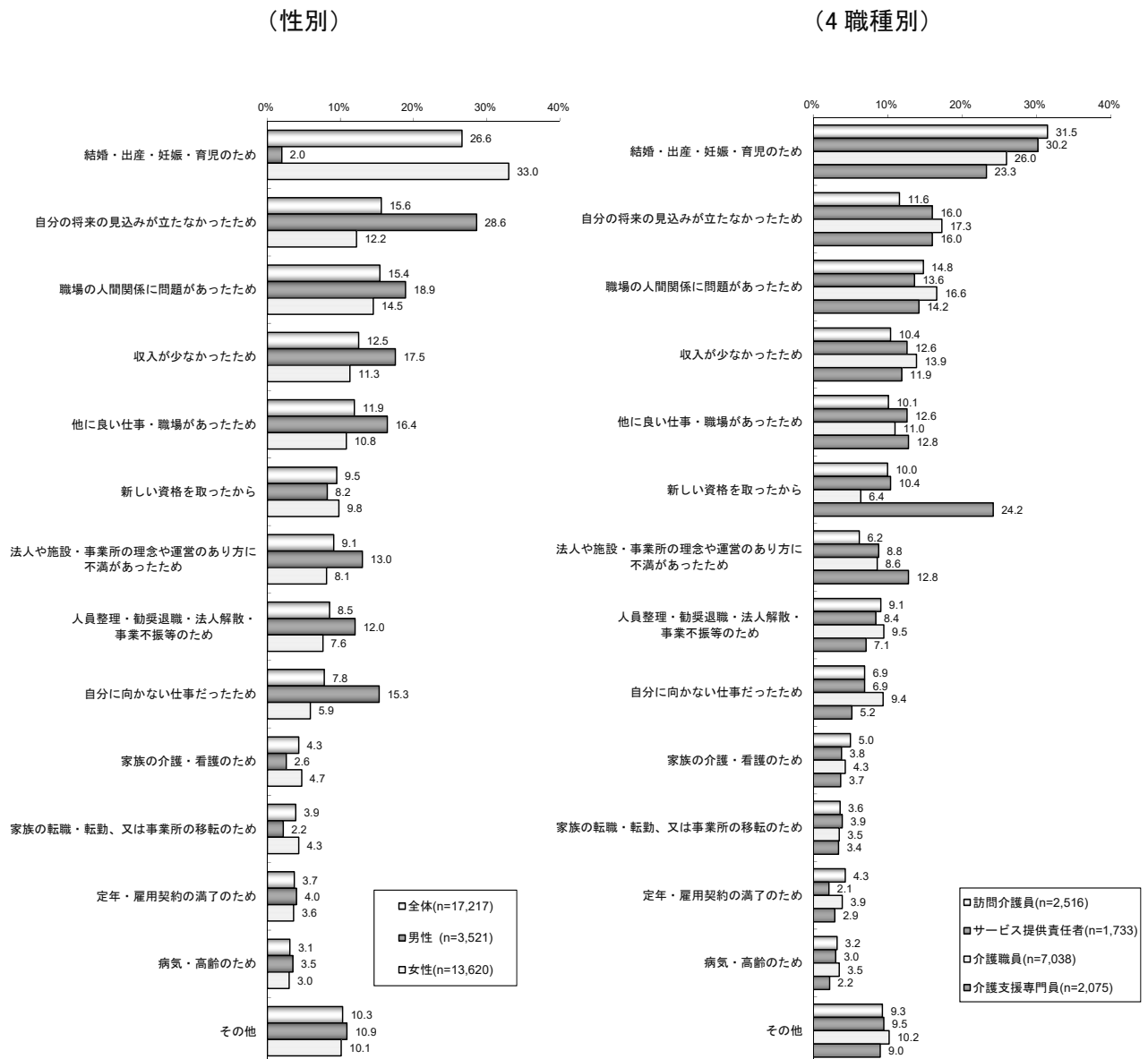
(3) 前職の仕事をやめた理由

前職の仕事をやめた理由をたずねたところ、全体では「結婚・出産・妊娠・育児のため」が26.6%で最も高く、次いで「自分の将来の見込みが立たなかったため」が15.6%となっている。

性別では、男性は「自分の将来の見込みが立たなかったため」が28.6%、女性は「結婚・出産・妊娠・育児のため」が33.0%で最も高くなっている。

また、4職種別では、訪問介護員、サービス提供責任者、介護職員は「結婚・出産・妊娠・育児のため」がそれぞれ31.5%、30.2%、26.0%で最も高く、介護支援専門員は「新しい資格を取ったから」が24.2%で最も高くなっている。

前職の仕事をやめた理由(複数回答)



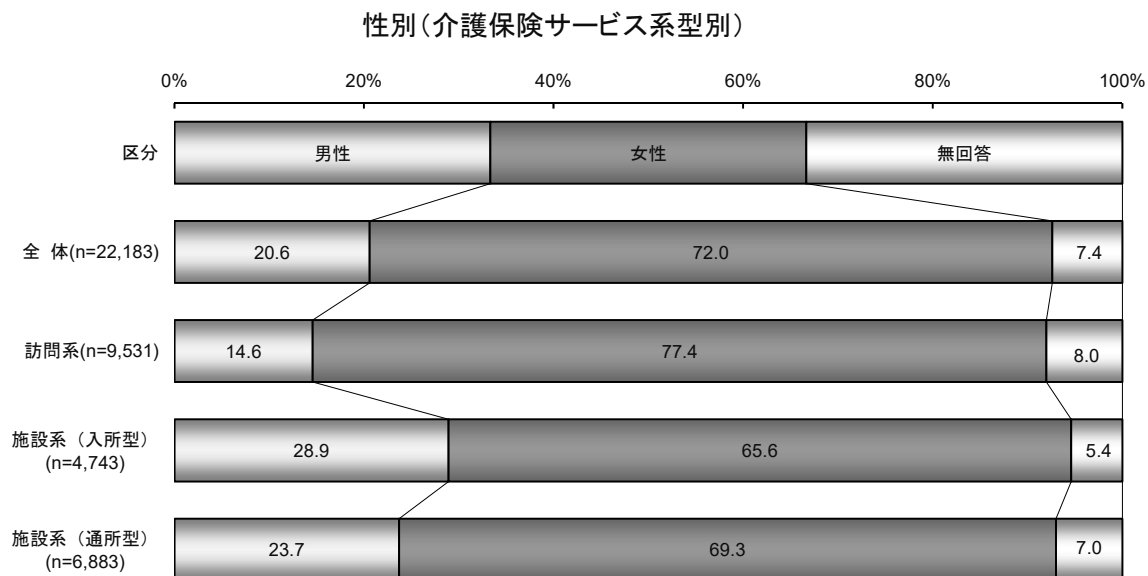
(注) 第三章P113、114 表Ⅷ-3(3)①②参照

4 労働者の属性等について(問32)

有効回答のあった 22,183 人の属性は、下記のとおりであった。

(1) 性別

男性が 20.6%、女性が 72.0%であった。



(注)第三章P120 表Ⅷ-4(1)①参照

<第三章P120 表Ⅷ-4(1)①参照>

主な職種別で性別をみると、男性はPT・OT・ST等、生活相談員がそれぞれ53.2%、35.4%、女性は看護職員、訪問介護員、サービス提供責任者がそれぞれ84.3%、79.3%、75.5%で他の職種に比べて高かった。

就業形態別に性別をみると、正規職員は男性が27.2%、女性が65.7%、非正規職員は男性が6.3%、女性が85.8%であった。

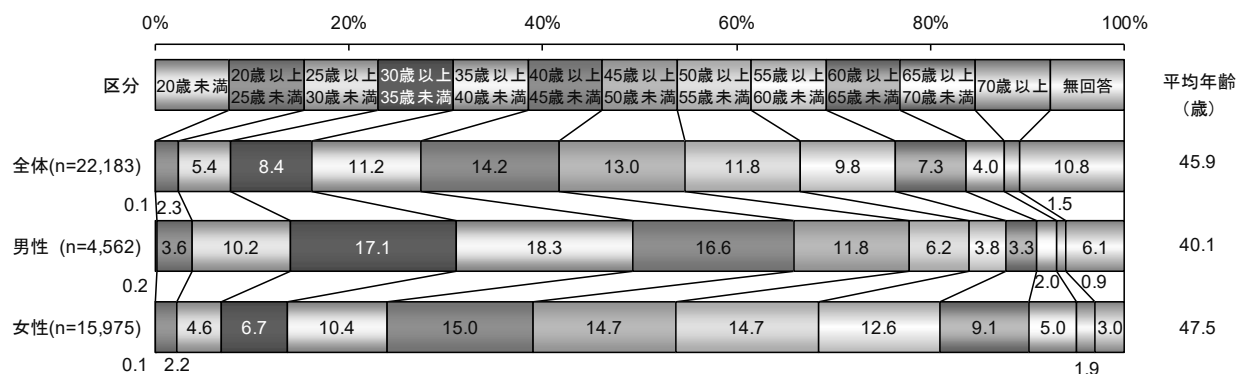
(2) 年齢

年齢をみると、全体では「40歳以上 45歳未満」が14.2%で最も高く、次いで「45歳以上 50歳未満」が13.0%となっている。平均年齢は45.9歳となっている。

性別では、男性は「35歳以上 40歳未満」が18.3%で最も高く、次いで「30歳以上 35歳未満」が17.1%であった。女性は「40歳以上 45歳未満」が15.0%で最も高く、次いで「45歳以上 50歳未満」と「50歳以上 55歳未満」が14.7%となっている。平均年齢は女性が47.5歳で男性の40.1歳よりも高くなっている。

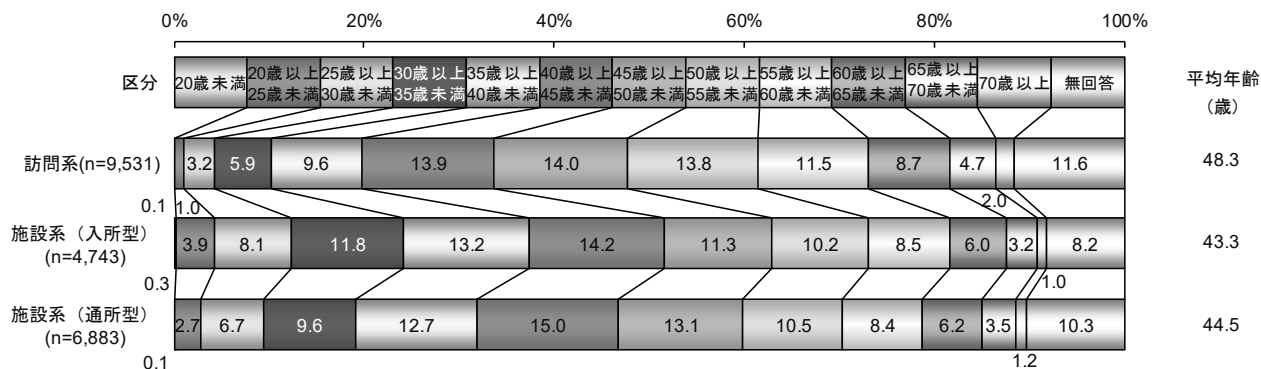
また、介護保険サービス系型別では、訪問系が「45歳以上 50歳未満」で14.0%、施設系（入所型）、施設系（通所型）が「40歳以上 45歳未満」でそれぞれ14.2%、15.0%で最も高くなっている。平均年齢は訪問系が48.3歳で、施設系（入所型）の43.3歳、施設系（通所型）の44.5歳よりも高くなっている。

年齢(性別)



(注)第三章P123 表Ⅷ-4(2)②参照

年齢(介護保険サービス系型別)



(注)第三章P122 表Ⅷ-4(2)①参照

<第三章P122 表Ⅷ-4(2)①参照>

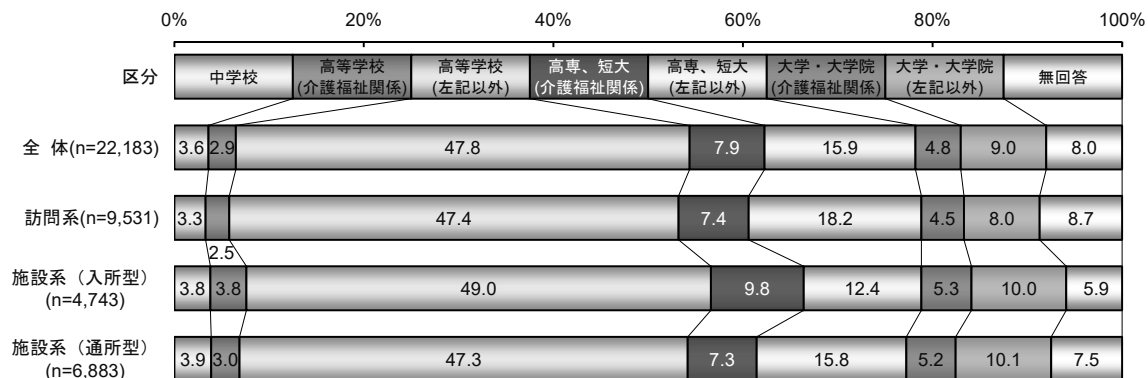
主な職種別の平均年齢は、介護支援専門員が50.7歳、訪問介護員が49.8歳、サービス提供責任者が47.7歳、看護職員が46.8歳であった。

(3) 学歴等

① 専修・専門学校を除く最終学歴

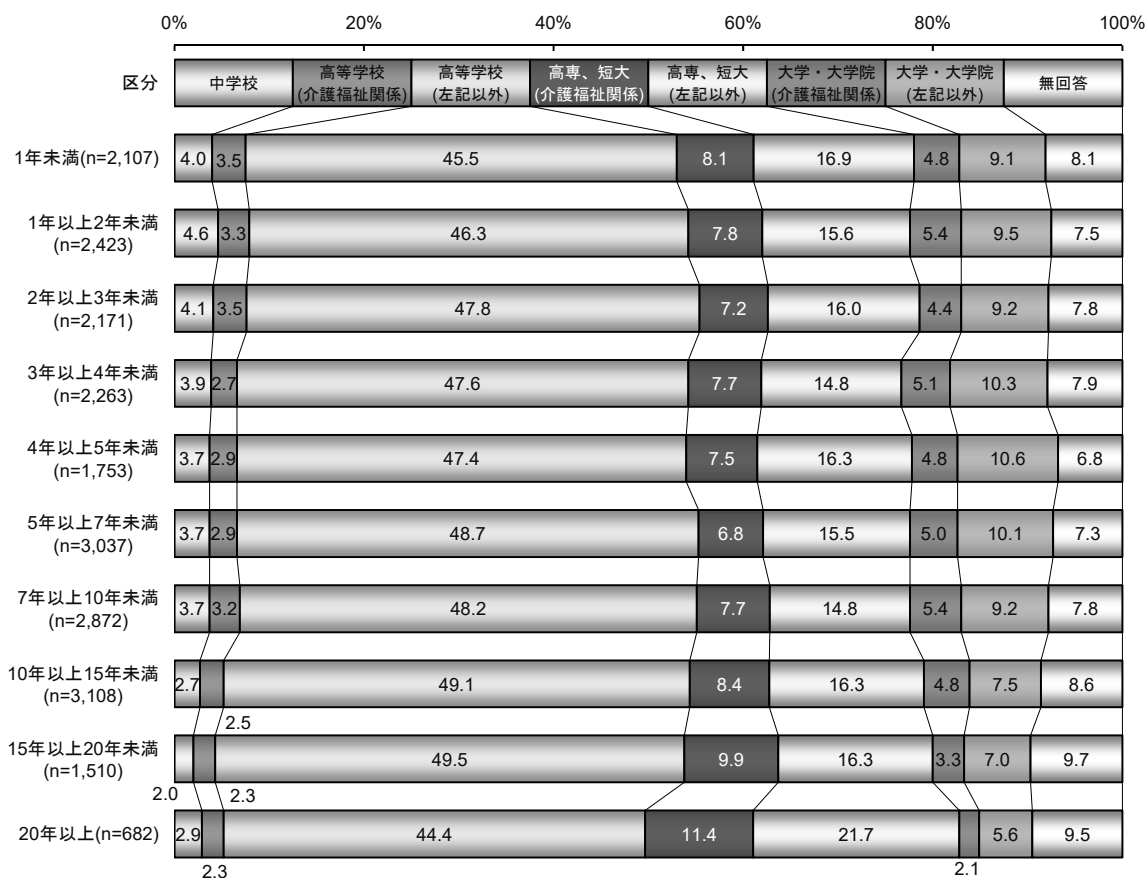
専修・専門学校を除く最終学歴をみると、全体、介護保険サービス系型別、勤続年数別いずれも「高等学校（左記以外）」が4割強で最も高く、次いで「高専、短大（左記以外）」となっている。

専修・専門学校を除く最終学歴(介護保険サービス系型別)



(注)第三章P124 表Ⅷ-4(3)①参照

専修・専門学校を除く最終学歴(勤続年数別)



(注)第三章P125 表Ⅷ-4(3)②参照

<第三章P124 表Ⅷ-4(3)①参照>

就業形態別にみても、「高等学校（左記以外）」が最も高く、次いで「高専、短大（左記以外）」が高くなっている。

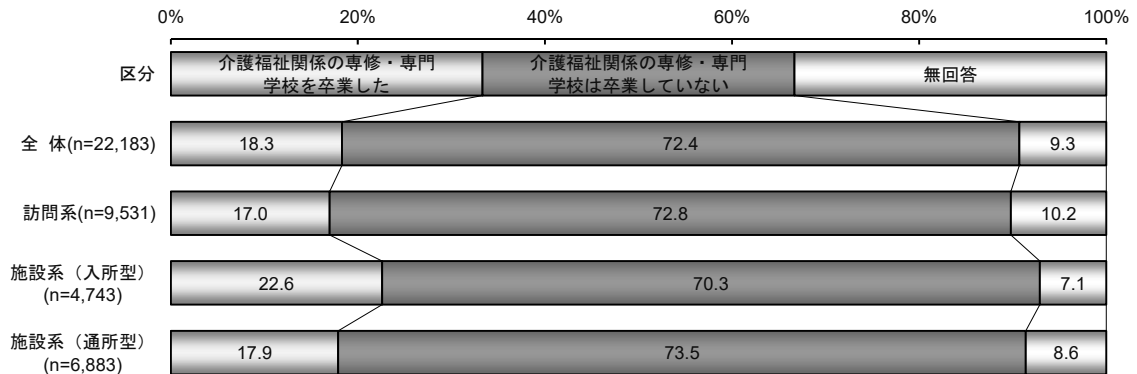
②専修・専門学校卒業

専修・専門学校の卒業をみると、全体では「介護福祉関係の専修・専門学校は卒業していない」が72.4%で最も高くなっている。

介護保険サービス系型別では、施設系（入所型）は「介護福祉関係の専修・専門学校を卒業した」が22.6%で他のサービス系型に比べて高くなっている。

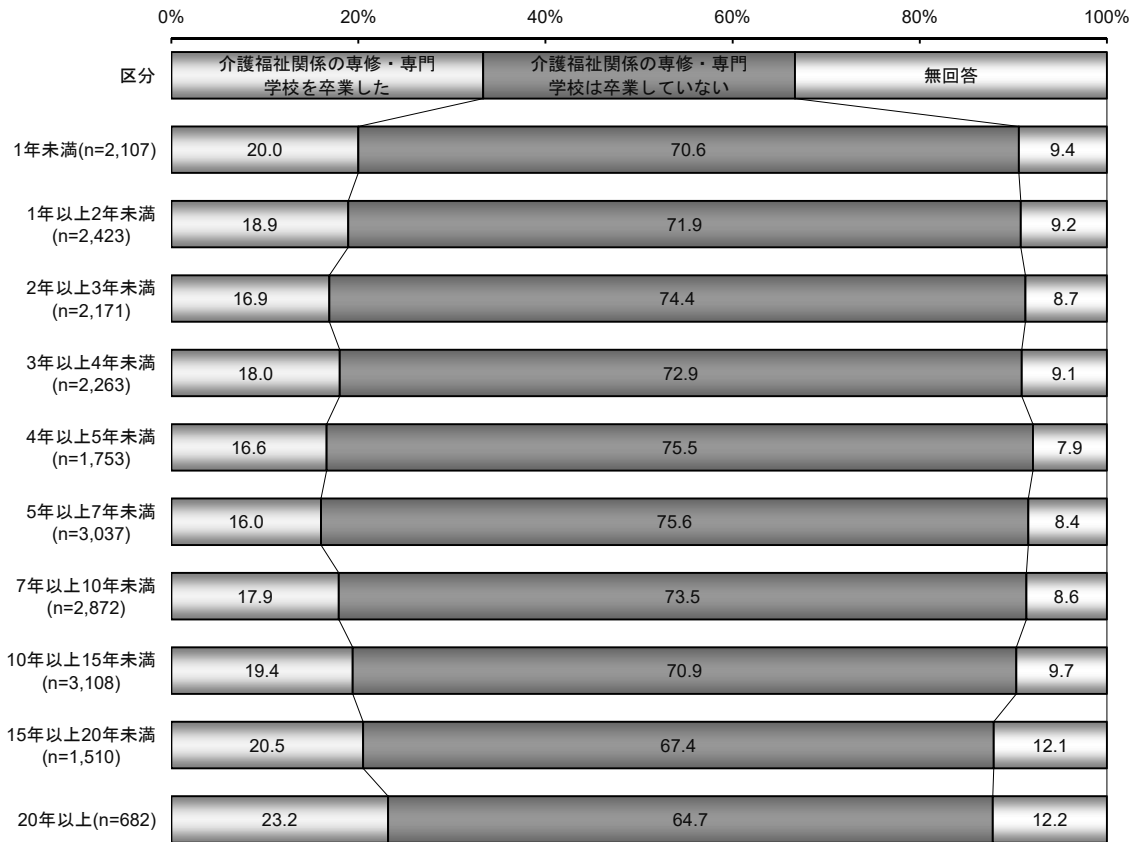
勤続年数別では、5年以上7年未満以上では概ね年数が長くなるほど「介護福祉関係の専修・専門学校は卒業していない」割合が低くなっている。

専修・専門学校卒業(介護保険サービス系別)



(注)第三章P124 表Ⅷ-4(3)①参照

専修・専門学校卒業(勤続年数別)



(注)第三章P125 表Ⅷ-4(3)②参照

<第三章P124 表Ⅷ-4(3)①参照>

就業形態別にみると、正規職員は「介護福祉関係の専修・専門学校を卒業した」が20.6%で非正規職員より6.6ポイント高くなっている。

(4) 配偶関係

＜第三章 P 1 2 6 表Ⅷ－4 (4) (5) ①参照＞

配偶関係をみると、全体では「既婚」が 57.6%、「未婚」が 21.3%、「離死別」が 13.5%であった。

主な職種別でみると、看護職員は「既婚」が 67.1%で他の職種に比べて高く、PT・OT・ST等は「未婚」が 35.1%で他の職種に比べて高かった。

就業形態別でみると、「既婚」は正規職員が 53.1%、非正規職員が 68.0%となっている。

(5) 生計維持者

＜第三章 P 1 2 6 表Ⅷ－4 (4) (5) ①参照＞

生計維持者をみると、全体では「自分（本人）」が 38.9%、「自分（本人）以外」が 40.8%、「生計費は折半等」が 12.8%であった。

主な職種別では、生計維持者をみると、PT・OT・ST等は「自分（本人）」が 54.6%、訪問介護員は「自分（本人）以外」が 47.6%で他の職種に比べて高かった。

就業形態別でみると、「自分（本人）」は正規職員が 45.9%、非正規職員が 22.6%であった。

(6) 介護労働者の介護問題

① 家族の介護の状況


回答者自身が現在介護をしているかについては、全体では「現在、介護している」が11.6%、「ここ数年のうちに、可能性がある」が29.8%、「当面ない」が50.6%であった。

性別では、男性は「現在、介護している」が7.7%であったのに対して、女性は14.0%と高くなっている。

年齢階級別でみると、「現在、介護している」は「55歳以上60歳未満」が26.4%で最も高く、次いで「60歳以上65歳未満」が23.4%となっている。

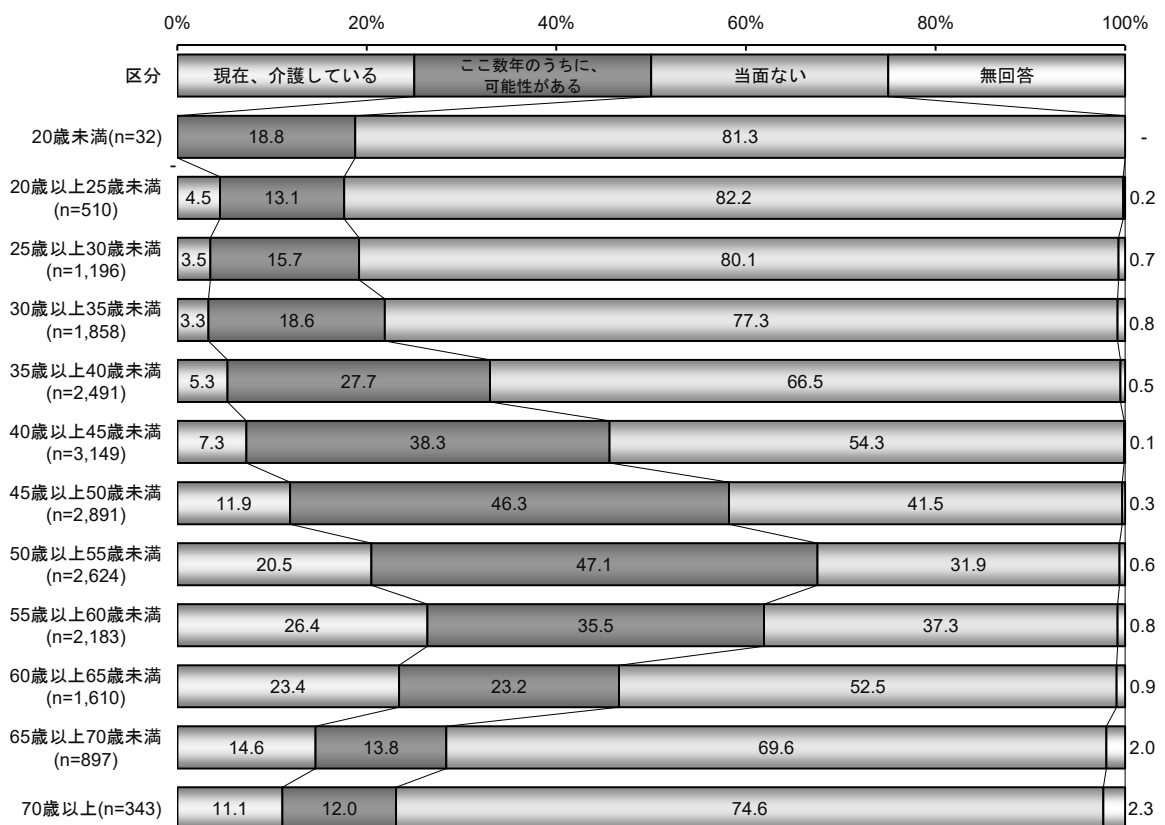
4職種別では、いずれも「当面ない」の割合が5割前後となっている。

家族の介護の状況(性別)



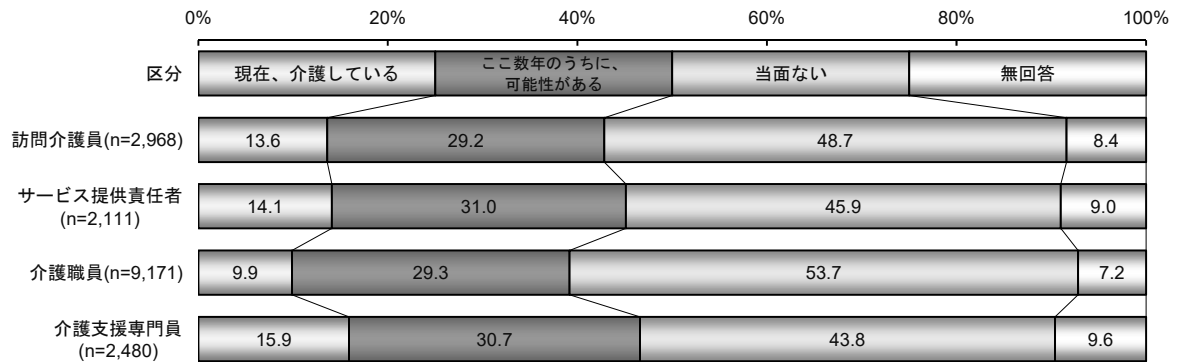
(注)第三章P130 表Ⅷ-4(6)①②③参照

家族の介護の状況(年齢階級別)



(注)第三章P130 表Ⅷ-4(6)①②③参照

家族の介護の状況(4職種別)



(注)第三章P128 表Ⅷ-4(6)①②③参照

<第三章P128 表Ⅷ-4(6)①②③参照>

就業形態別にみると、「現在、介護している」は正規職員では10.7%、非正規職員では13.6%となっている。

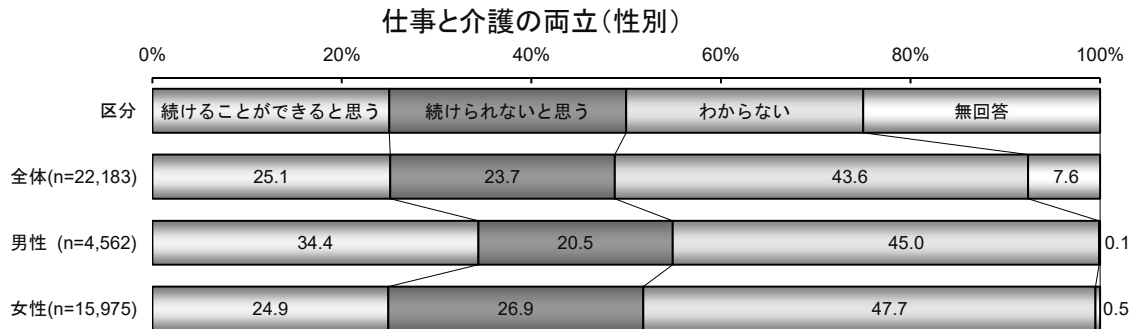
②仕事と介護の両立

将来、介護に直面した場合、仕事を続けることができるかどうかについては、全体では「続けることができると思う」が25.1%、「続けられないと思う」が23.7%、「わからない」が43.6%であった。

性別では、女性は「続けることができると思う」が24.9%であったのに対して、男性は34.4%と高くなっている。


年齢階級別では、20歳未満は「続けることができると思う」が37.5%で最も高く、55歳以上60歳未満までは年齢が上がるにつれて割合が概ね高くなっている。また、65歳以上70歳未満は「続けられないと思う」が35.6%で最も高くなっている。

4職種別では、介護支援専門員は「続けることができると思う」が34.3%で最も高く、介護職員は19.9%で最も低くなっている。



(注)第三章P130 表Ⅷ-4(6)①②③参照

仕事と介護の両立(年齢階級別)



(注)第三章P130 表Ⅷ-4(6)①②③参照

仕事と介護の両立(4職種別)

| 区分 | 続けることができると思う | 続けられないと思う | わからない | 無回答 |
|--------------------|--------------|-----------|-------|-----|
| 訪問介護員(n=2,968) | 28.4 | 21.1 | 42.3 | 8.2 |
| サービス提供責任者(n=2,111) | 29.6 | 21.8 | 39.8 | 8.8 |
| 介護職員(n=9,171) | 19.9 | 26.6 | 46.8 | 6.7 |
| 介護支援専門員(n=2,480) | 34.3 | 19.2 | 37.2 | 9.3 |

(注)第三章P128 表Ⅷ-4(6)①②③参照

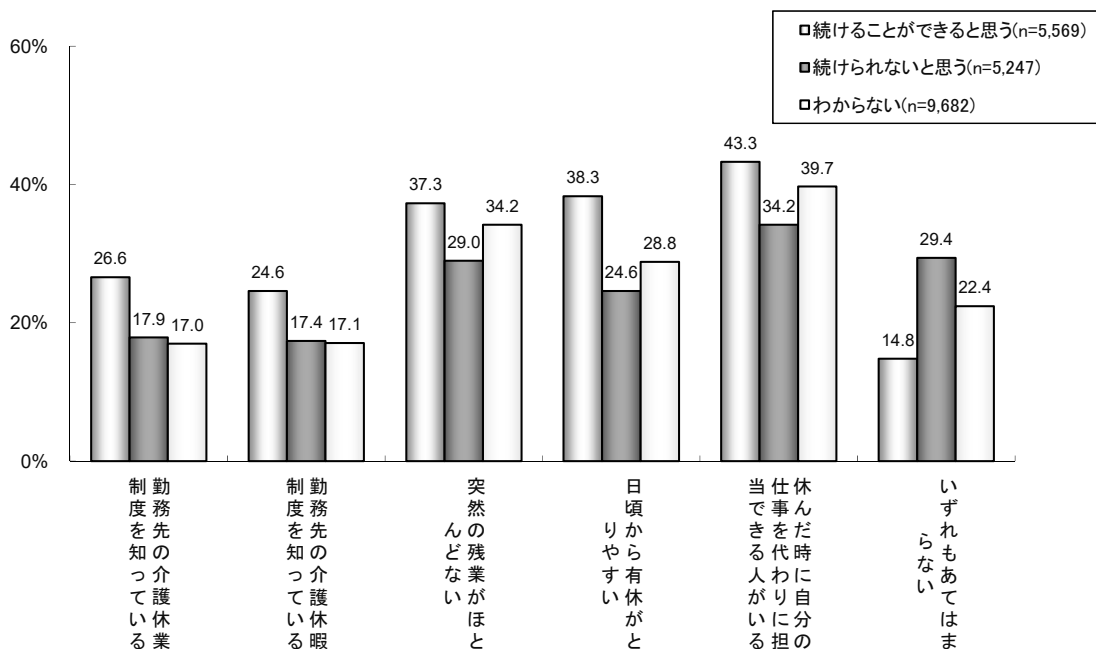
<第三章P128 表Ⅷ-4(6)①②③参照>

介護保険サービス系型別をみると、「続けることができると思う」は訪問系が29.7%、施設系(入所型+通所型)が21.9%と訪問系の割合が高くなっている。

③勤務先の状況

勤務先の状況(複数回答)については、仕事と介護を続けることができると思うと回答した方は、すべての項目で続けられないと思うと回答した方に比べて高く、特に「日頃から有休がとりやすい」は続けることができると思う方が38.3%、続けられないと思う方が24.6%と、続けることができると思う方の方が13.7ポイント高くなっている。

勤務先の状況(複数回答)



(注)第三章P130 表Ⅷ-4(6)①②③参照

第三章 資料編

I 統計表

<結果利用上の注意等>

本報告書に掲載していない表については、「第一章 X 調査結果利用上の注意、XII 集計項目一覧表」を参照の上、介護労働安定センターにお問い合わせください。

端数処理の関係で、項目の和が合わないことがあります。

表 I - 1 (1) ① 主な仕事(職種)(問1(1))

| | | 回答労働者数 | 訪問介護員 | サービス提供責任者 | 看護職員 | 介護職員 | 生活相談員 | 介護支援専門員 (ケアマネジャー) | P T ・ O T ・ S T 等 | その他 | |
|-------------------------|----------------------|------------|--------|-----------|-------|-------|-------|----------------------|-------------------------------------------|-----|-----|
| 全 体 | | 22,183 | 2,968 | 2,111 | 2,979 | 9,171 | 1,516 | 2,480 | 513 | 445 | |
| | | 100.0 | 13.4 | 9.5 | 13.4 | 41.3 | 6.8 | 11.2 | 2.3 | 2.0 | |
| 所 在 業 地 所 | 政令指定都市、東京23区 | 4,667 | 14.9 | 11.1 | 15.2 | 33.9 | 6.9 | 13.1 | 2.9 | 2.0 | |
| | 上記以外の市・区 | 13,749 | 13.2 | 9.5 | 13.0 | 42.7 | 6.8 | 10.5 | 2.3 | 2.0 | |
| | 町・村、その他 | 3,174 | 11.7 | 7.5 | 12.4 | 47.4 | 6.6 | 10.8 | 1.6 | 2.0 | |
| 法 人 格 別 | 民間企業(個人・株式会社等) | 10,648 | 16.9 | 12.4 | 11.4 | 34.8 | 8.2 | 11.6 | 2.2 | 2.4 | |
| | 社会福祉協議会 | 1,087 | 20.6 | 13.9 | 8.0 | 33.0 | 8.5 | 14.2 | 0.7 | 1.1 | |
| | 上記以外の社会福祉法人 | 3,220 | 5.3 | 4.7 | 6.1 | 64.4 | 7.4 | 9.5 | 0.9 | 1.7 | |
| | 医療法人 | 3,075 | 6.0 | 4.3 | 22.4 | 42.5 | 3.6 | 14.0 | 5.7 | 1.6 | |
| | NPO(特定非営利活動法人) | 914 | 20.0 | 13.5 | 7.3 | 38.6 | 7.9 | 10.2 | 0.9 | 1.6 | |
| | 社団法人・財団法人 | 996 | 10.6 | 5.4 | 30.9 | 41.2 | 2.5 | 6.4 | 1.7 | 1.2 | |
| | 協同組合(農協、生協) | 338 | 15.7 | 17.2 | 18.9 | 23.7 | 8.6 | 14.5 | 0.6 | 0.9 | |
| | 地方自治体(市区町村、広域連合を含む) | 166 | 1.8 | 2.4 | 45.2 | 30.1 | 2.4 | 12.7 | 4.8 | 0.6 | |
| | その他 | 383 | 11.5 | 9.9 | 21.9 | 31.9 | 6.5 | 14.1 | 2.3 | 1.8 | |
| わからない | 690 | 13.8 | 4.3 | 13.9 | 59.4 | 2.6 | 1.4 | 1.6 | 2.9 | | |
| 介 護 保 険 サ ー ビ ス 系 型 別 | 従 来 区 分 | 訪問系 | 9,531 | 29.3 | 20.2 | 18.4 | 7.5 | 0.8 | 20.7 | 1.9 | 1.2 |
| | | 施設系(入所+通所) | 11,626 | 0.6 | 1.1 | 9.4 | 68.2 | 11.9 | 3.6 | 2.8 | 2.4 |
| | | 入所型 | 4,743 | 0.6 | 0.7 | 9.2 | 77.8 | 3.9 | 5.5 | 0.5 | 1.8 |
| | | 通所型 | 6,883 | 0.6 | 1.5 | 9.6 | 61.6 | 17.5 | 2.2 | 4.3 | 2.8 |
| | | その他 | 422 | 4.7 | 3.8 | 10.9 | 60.4 | 4.3 | 6.9 | 0.9 | 8.1 |
| | 新 区 分 | 訪問系 | 7,657 | 36.1 | 25.0 | 22.6 | 8.4 | 0.9 | 3.4 | 2.3 | 1.3 |
| | | 施設系(入所+通所) | 9,738 | 0.6 | 1.1 | 10.1 | 66.3 | 13.7 | 2.5 | 3.3 | 2.4 |
| | | 入所型 | 2,855 | 0.8 | 0.3 | 11.4 | 77.5 | 4.7 | 3.0 | 0.7 | 1.4 |
| | | 通所型 | 6,883 | 0.6 | 1.5 | 9.6 | 61.6 | 17.5 | 2.2 | 4.3 | 2.8 |
| | | 居住系 | 1,888 | 0.3 | 1.2 | 5.8 | 78.2 | 2.7 | 9.2 | 0.2 | 2.4 |
| 居宅介護支援 | 1,874 | 1.4 | 0.7 | 1.2 | 3.9 | 0.4 | 91.2 | 0.1 | 1.1 | | |
| 主 な 仕 事 の 経 験 年 数 階 級 別 | 1年未満 | 901 | 12.4 | 17.5 | 5.0 | 32.2 | 13.3 | 13.3 | 1.4 | 4.8 | |
| | 1年以上2年未満 | 1,181 | 12.8 | 13.4 | 4.3 | 41.2 | 11.3 | 11.3 | 1.6 | 4.0 | |
| | 2年以上3年未満 | 1,136 | 14.1 | 10.9 | 4.2 | 43.2 | 9.9 | 12.8 | 1.8 | 3.2 | |
| | 3年以上4年未満 | 1,421 | 14.2 | 10.6 | 6.4 | 41.3 | 9.9 | 13.6 | 1.6 | 2.4 | |
| | 4年以上5年未満 | 1,281 | 13.3 | 10.7 | 6.6 | 42.9 | 8.7 | 13.0 | 3.0 | 1.9 | |
| | 5年以上7年未満 | 2,717 | 14.9 | 9.7 | 6.7 | 45.5 | 7.3 | 11.2 | 2.6 | 2.1 | |
| | 7年以上10年未満 | 3,199 | 13.8 | 7.9 | 6.6 | 47.7 | 7.2 | 12.1 | 3.3 | 1.3 | |
| | 10年以上15年未満 | 4,607 | 13.9 | 9.0 | 10.2 | 43.7 | 5.8 | 13.3 | 2.4 | 1.6 | |
| | 15年以上20年未満 | 2,956 | 14.6 | 10.0 | 17.3 | 39.9 | 4.1 | 11.2 | 1.7 | 1.2 | |
| 20年以上 | 2,289 | 7.4 | 4.5 | 54.0 | 25.8 | 2.3 | 2.0 | 2.6 | 1.5 | | |
| 職 位 別 | 管理職 | 3,274 | 6.8 | 20.4 | 10.6 | 13.7 | 13.4 | 27.5 | 1.7 | 5.9 | |
| | 主任・(サブ)リーダーなど職場のまとめ役 | 4,397 | 5.5 | 16.6 | 9.3 | 47.7 | 11.4 | 6.3 | 2.4 | 0.7 | |
| | 一般職・担当職 | 14,305 | 17.1 | 4.6 | 15.4 | 45.9 | 3.9 | 9.0 | 2.5 | 1.5 | |
| 支 払 形 態 別 | 時間給 | 5,918 | 24.2 | 2.7 | 14.2 | 50.5 | 2.7 | 3.2 | 0.9 | 1.6 | |
| | 日 給 | 319 | 17.9 | 7.5 | 15.7 | 49.5 | 3.4 | 3.8 | 0.6 | 1.6 | |
| | 月 給 | 13,568 | 8.8 | 12.2 | 13.1 | 38.2 | 8.5 | 14.1 | 3.0 | 2.1 | |
| | その他 | 342 | 25.1 | 4.4 | 20.2 | 15.8 | 4.1 | 22.2 | 4.7 | 3.5 | |
| 通 常 月 の 税 込 み 月 収 階 級 別 | 30千円未満 | 272 | 30.5 | 8.1 | 10.7 | 36.4 | 3.7 | 7.0 | 1.5 | 2.2 | |
| | 30千円以上50千円未満 | 222 | 52.7 | 0.9 | 9.9 | 30.2 | 0.9 | 3.2 | - | 2.3 | |
| | 50千円以上80千円未満 | 972 | 31.5 | 1.9 | 11.4 | 47.8 | 1.7 | 3.2 | 0.4 | 2.1 | |
| | 80千円以上100千円未満 | 1,117 | 26.7 | 3.0 | 10.4 | 51.9 | 2.1 | 3.5 | 0.9 | 1.6 | |
| | 100千円以上130千円未満 | 1,336 | 21.3 | 2.9 | 10.8 | 54.4 | 3.1 | 5.1 | 0.6 | 1.7 | |
| | 130千円以上150千円未満 | 1,176 | 17.7 | 5.7 | 6.4 | 59.9 | 4.2 | 3.6 | 0.6 | 2.0 | |
| | 150千円以上180千円未満 | 3,146 | 13.5 | 8.5 | 7.6 | 54.5 | 6.9 | 6.5 | 0.8 | 1.7 | |
| | 180千円以上200千円未満 | 2,140 | 12.2 | 11.0 | 7.7 | 48.5 | 9.2 | 8.4 | 1.5 | 1.5 | |
| | 200千円以上230千円未満 | 3,813 | 9.6 | 13.1 | 11.5 | 38.5 | 9.0 | 15.1 | 2.0 | 1.1 | |
| | 230千円以上250千円未満 | 1,569 | 6.7 | 13.7 | 13.4 | 34.5 | 9.0 | 16.8 | 3.5 | 2.3 | |
| | 250千円以上280千円未満 | 1,940 | 6.9 | 12.8 | 17.9 | 25.5 | 9.1 | 21.0 | 4.5 | 2.3 | |
| | 280千円以上300千円未満 | 748 | 5.5 | 13.0 | 22.5 | 23.7 | 8.7 | 19.7 | 5.5 | 1.6 | |
| | 300千円以上350千円未満 | 1,265 | 4.7 | 11.5 | 29.2 | 20.2 | 7.0 | 17.9 | 5.8 | 3.6 | |
| | 350千円以上400千円未満 | 392 | 3.8 | 10.5 | 39.0 | 14.3 | 6.9 | 13.3 | 7.1 | 5.1 | |
| 400千円以上 | 275 | 4.0 | 10.2 | 42.5 | 8.0 | 4.0 | 16.0 | 9.8 | 5.5 | | |

(注) 端数処理の関係で、項目の和が合わないことがある。以下同じ。

(注) 表側の「無回答」は省略。以下同じ。

表 I - 1(1)② 主な仕事(職種)(問1(1))

(%)

| | | 回答労働者数 | 訪問介護員 | サービス提供責任者 | 看護職員 | 介護職員 | 生活相談員 | 介護支援専門員 (ケアマネジャー) | P T・O T・S T等 | その他 |
|----------------------|-----------------------|-----------------|---------------|--------------|---------------|---------------|--------------|----------------------|-----------------------|------------|
| 全 体 | | 22,183 100.0 | 2,968 13.4 | 2,111 9.5 | 2,979 13.4 | 9,171 41.3 | 1,516 6.8 | 2,480 11.2 | 513 2.3 | 445 2.0 |
| 事業所規模別 | 1人 | 231 | - | 0.4 | 0.9 | 0.4 | - | 97.0 | - | 1.3 |
| | 5人未満 | 1,871 | 11.1 | 7.4 | 16.0 | 12.2 | 4.2 | 46.2 | 1.4 | 1.4 |
| | 5人以上10人未満 | 4,533 | 15.3 | 9.6 | 18.4 | 32.9 | 9.4 | 9.2 | 3.0 | 2.2 |
| | 10人以上20人未満 | 5,998 | 15.7 | 11.8 | 12.3 | 42.9 | 7.7 | 5.3 | 2.4 | 2.0 |
| | 20人以上50人未満 | 4,853 | 13.9 | 11.4 | 9.9 | 48.7 | 6.2 | 5.8 | 2.0 | 2.2 |
| | 50人以上100人未満 | 2,007 | 7.2 | 6.1 | 12.1 | 58.5 | 5.4 | 7.2 | 1.6 | 1.9 |
| | 100人以上 | 1,433 | 7.1 | 6.2 | 15.6 | 50.6 | 5.7 | 9.1 | 3.7 | 1.9 |
| | わからない | 690 | 17.1 | 3.6 | 13.2 | 54.3 | 3.5 | 4.5 | 1.9 | 1.9 |
| 主な介護サービスの種類別 | 訪問介護 | 5,568 | 48.4 | 34.2 | 2.1 | 9.2 | 1.0 | 3.4 | 0.2 | 1.5 |
| | 訪問入浴介護 | 126 | 32.5 | 2.4 | 27.0 | 31.7 | 0.8 | 4.0 | - | 1.6 |
| | 訪問看護 | 1,798 | 0.5 | 0.2 | 86.8 | 2.2 | 0.4 | 2.4 | 7.0 | 0.4 |
| | 訪問リハビリテーション | 87 | 1.1 | 1.1 | 16.1 | 27.6 | 4.6 | 4.6 | 43.7 | 1.1 |
| | 居宅療養管理指導 | * 28 | - | - | * 14.3 | * 21.4 | * 3.6 | * 57.1 | * 3.6 | - |
| | 通所介護 | 3,459 | 0.4 | 1.5 | 9.5 | 62.2 | 20.0 | 1.4 | 2.4 | 2.6 |
| | 通所リハビリテーション | 759 | 0.3 | 0.7 | 13.2 | 56.1 | 4.6 | 1.8 | 20.6 | 2.8 |
| | 短期入所生活介護 | 415 | 0.2 | 0.2 | 7.7 | 74.5 | 12.3 | 2.2 | 0.7 | 2.2 |
| | 短期入所療養介護 | * 19 | - | - | * 36.8 | * 52.6 | * 5.3 | * 5.3 | - | - |
| | 特定施設入居者生活介護 | 441 | 0.2 | 0.7 | 9.1 | 68.7 | 9.5 | 8.8 | 0.7 | 2.3 |
| | 福祉用具貸与・特定福祉用具販売 | 36 | 2.8 | 5.6 | - | 11.1 | - | 50.0 | - | 30.6 |
| | 居宅介護支援 | 1,874 | 1.4 | 0.7 | 1.2 | 3.9 | 0.4 | 91.2 | 0.1 | 1.1 |
| | 地域密着型通所介護 | 1,745 | 0.4 | 2.1 | 8.8 | 56.3 | 25.6 | 0.7 | 3.0 | 3.2 |
| | 定期巡回・随時対応型訪問介護看護 | 47 | 48.9 | 6.4 | 6.4 | 36.2 | - | - | - | 2.1 |
| | 夜間対応型訪問介護 | * 3 | - | - | - | * 66.7 | - | - | * 33.3 | - |
| | 認知症対応型通所介護 | 203 | 0.5 | 2.5 | 9.9 | 67.5 | 12.8 | 3.0 | 0.5 | 3.4 |
| | 小規模多機能型居宅介護 | 656 | 2.1 | 0.3 | 7.5 | 76.4 | 0.8 | 10.1 | 0.3 | 2.6 |
| | 看護小規模多機能型居宅介護 | 61 | - | - | 14.8 | 70.5 | - | 9.8 | 1.6 | 3.3 |
| | 認知症対応型共同生活介護 | 1,297 | 0.3 | 1.5 | 4.5 | 80.7 | 0.5 | 9.8 | - | 2.7 |
| | 地域密着型特定施設入居者生活介護 | 150 | 0.7 | - | 7.3 | 84.7 | 2.0 | 4.7 | - | 0.7 |
| 地域密着型介護老人福祉施設入所者生活介護 | 252 | 1.2 | - | 7.5 | 77.0 | 6.7 | 5.2 | 0.4 | 2.0 | |
| 介護老人福祉施設 | 1,506 | 1.2 | 0.5 | 5.8 | 84.1 | 3.7 | 2.8 | 0.3 | 1.5 | |
| 介護老人保健施設 | 610 | 0.2 | - | 27.2 | 65.2 | 1.3 | 3.6 | 1.8 | 0.7 | |
| 介護医療院(介護療養型医療施設) | 53 | 1.9 | - | 26.4 | 69.8 | - | - | 1.9 | - | |
| 介護保険以外のサービス | * 19 | * 10.5 | * 10.5 | * 26.3 | * 21.1 | * 10.5 | * 5.3 | * 5.3 | * 10.5 | |
| その他 | 199 | 5.0 | 5.5 | 10.1 | 61.3 | 6.0 | 5.0 | 0.5 | 6.5 | |
| わからない | 168 | 4.2 | 0.6 | 12.5 | 74.4 | 2.4 | - | 1.2 | 4.8 | |
| 就業形態別 | 正規職員 | 14,941 | 8.7 | 12.2 | 13.0 | 38.4 | 8.8 | 13.8 | 2.9 | 2.2 |
| | 非正規職員 | 6,135 | 23.6 | 3.4 | 14.5 | 48.3 | 2.6 | 4.9 | 1.1 | 1.5 |
| | 雇用期間の定めあり | 2,316 | 21.6 | 4.1 | 13.9 | 49.9 | 2.2 | 5.7 | 1.1 | 1.3 |
| | 雇用期間の定めなし(定年までの雇用を含む) | 3,584 | 24.7 | 2.9 | 14.9 | 47.3 | 2.9 | 4.3 | 1.2 | 1.7 |
| 性別 | 男 | 4,562 | 8.4 | 7.5 | 5.2 | 46.8 | 11.7 | 10.9 | 6.0 | 3.5 |
| | 女 | 15,975 | 14.7 | 10.0 | 15.7 | 40.2 | 5.5 | 11.0 | 1.4 | 1.5 |
| 年齢階級別 | 20歳未満 | 32 | 15.6 | - | 6.3 | 71.9 | - | - | - | 6.3 |
| | 20歳以上25歳未満 | 510 | 10.4 | 2.0 | 5.3 | 72.4 | 3.7 | - | 3.9 | 2.4 |
| | 25歳以上30歳未満 | 1,196 | 8.7 | 5.7 | 8.4 | 58.3 | 8.4 | 0.8 | 8.1 | 1.7 |
| | 30歳以上35歳未満 | 1,858 | 9.1 | 7.3 | 8.2 | 51.9 | 10.9 | 5.1 | 5.9 | 1.7 |
| | 35歳以上40歳未満 | 2,491 | 8.7 | 9.4 | 12.2 | 45.8 | 9.8 | 8.9 | 3.5 | 1.8 |
| | 40歳以上45歳未満 | 3,149 | 10.3 | 9.3 | 17.8 | 40.3 | 8.0 | 10.2 | 2.3 | 1.9 |
| | 45歳以上50歳未満 | 2,891 | 13.3 | 10.0 | 16.5 | 39.0 | 6.5 | 11.7 | 1.2 | 1.8 |
| | 50歳以上55歳未満 | 2,624 | 15.2 | 11.4 | 15.4 | 36.2 | 5.4 | 13.5 | 1.0 | 1.9 |
| | 55歳以上60歳未満 | 2,183 | 15.3 | 11.7 | 15.2 | 35.0 | 4.6 | 15.3 | 0.4 | 2.6 |
| | 60歳以上65歳未満 | 1,610 | 20.1 | 11.2 | 11.2 | 35.1 | 3.5 | 16.5 | 0.2 | 2.2 |
| | 65歳以上70歳未満 | 897 | 24.6 | 8.0 | 10.5 | 36.0 | 2.8 | 15.7 | 0.2 | 2.1 |
| 70歳以上 | 343 | 32.9 | 7.3 | 7.3 | 29.2 | 4.1 | 16.9 | 0.3 | 2.0 | |

表 I - 1 (2) 職位、上位の職位志向(問1(2)(3))

(%)

| | 回答労働者数 | 職位 | | | | 上位の職位志向 | | |
|-----------------------|-----------------|---------------|---------------|----------------|------------|---------------|----------------|------------|
| | | 管理職 | ど主任職場のまともな役 | 一般職・担当職 | 無回答 | より上位の職位を目指す | 今のままでよい | 無回答 |
| 全体 | 22,183 100.0 | 3,274 14.8 | 4,397 19.8 | 14,305 64.5 | 207 0.9 | 4,760 21.5 | 17,196 77.5 | 227 1.0 |
| 事業所規模別 | | | | | | | | |
| 1人 | 231 | 90.0 | 2.6 | 5.6 | 1.7 | 15.2 | 84.0 | 0.9 |
| 5人未満 | 1,871 | 27.2 | 9.4 | 62.8 | 0.7 | 17.5 | 81.7 | 0.8 |
| 5人以上10人未満 | 4,533 | 15.8 | 14.1 | 69.5 | 0.7 | 19.5 | 79.5 | 1.0 |
| 10人以上20人未満 | 5,998 | 14.0 | 18.7 | 66.2 | 1.1 | 21.6 | 77.4 | 1.1 |
| 20人以上50人未満 | 4,853 | 11.9 | 24.5 | 62.5 | 1.1 | 24.3 | 74.7 | 1.0 |
| 50人以上100人未満 | 2,007 | 9.2 | 33.4 | 56.7 | 0.8 | 23.8 | 75.3 | 0.9 |
| 100人以上 | 1,433 | 10.6 | 29.0 | 59.9 | 0.5 | 23.9 | 75.0 | 1.1 |
| わからない | 690 | 3.2 | 12.3 | 83.0 | 1.4 | 18.0 | 80.4 | 1.6 |
| 介護保険サービス系別 | | | | | | | | |
| 従来区分 | | | | | | | | |
| 訪問系 | 9,531 | 20.0 | 15.0 | 63.7 | 1.3 | 18.3 | 80.6 | 1.1 |
| 施設系(入所+通所) | 11,626 | 10.9 | 24.2 | 64.3 | 0.6 | 24.2 | 74.9 | 1.0 |
| 入所型 | 4,743 | 8.8 | 33.3 | 57.4 | 0.5 | 25.2 | 73.9 | 0.9 |
| 通所型 | 6,883 | 12.4 | 17.8 | 69.0 | 0.7 | 23.4 | 75.6 | 1.0 |
| その他 | 422 | 8.1 | 15.4 | 75.6 | 0.9 | 23.5 | 74.9 | 1.7 |
| 新区分 | | | | | | | | |
| 訪問系 | 7,657 | 16.0 | 16.6 | 66.0 | 1.5 | 18.7 | 80.2 | 1.1 |
| 施設系(入所+通所) | 9,738 | 10.7 | 23.6 | 65.1 | 0.6 | 24.5 | 74.6 | 0.9 |
| 入所型 | 2,855 | 6.5 | 37.4 | 55.6 | 0.5 | 26.9 | 72.4 | 0.8 |
| 通所型 | 6,883 | 12.4 | 17.8 | 69.0 | 0.7 | 23.4 | 75.6 | 1.0 |
| 居住系 | 1,888 | 12.3 | 27.2 | 60.1 | 0.4 | 22.7 | 76.2 | 1.1 |
| 居宅介護支援 | 1,874 | 36.3 | 8.6 | 54.6 | 0.5 | 16.7 | 82.2 | 1.1 |
| 主な職種別(7職種就業形態別) | | | | | | | | |
| 訪問介護員 | 2,968 | 7.5 | 8.2 | 82.3 | 2.0 | 19.7 | 79.1 | 1.2 |
| 正規職員 | 1,301 | 15.7 | 15.6 | 68.0 | 0.7 | 27.0 | 71.6 | 1.5 |
| 非正規職員 | 1,450 | 0.2 | 2.0 | 95.4 | 2.4 | 14.6 | 84.6 | 0.8 |
| サービス提供責任者 | 2,111 | 31.6 | 34.6 | 31.3 | 2.5 | 21.9 | 76.9 | 1.2 |
| 正規職員 | 1,818 | 34.7 | 34.9 | 28.3 | 2.1 | 23.8 | 75.0 | 1.2 |
| 非正規職員 | 206 | 3.9 | 36.4 | 54.9 | 4.9 | 9.7 | 88.3 | 1.9 |
| 看護職員 | 2,979 | 11.7 | 13.7 | 74.2 | 0.4 | 10.8 | 88.2 | 1.0 |
| 正規職員 | 1,941 | 17.3 | 19.4 | 63.0 | 0.3 | 12.8 | 86.4 | 0.8 |
| 非正規職員 | 892 | 0.3 | 2.4 | 97.0 | 0.3 | 6.5 | 92.6 | 0.9 |
| 介護職員 | 9,171 | 4.9 | 22.9 | 71.7 | 0.6 | 24.5 | 74.6 | 0.9 |
| 正規職員 | 5,742 | 7.4 | 34.1 | 58.2 | 0.3 | 29.9 | 69.1 | 1.1 |
| 非正規職員 | 2,965 | 0.4 | 3.2 | 95.6 | 0.8 | 15.5 | 83.9 | 0.5 |
| 生活相談員 | 1,516 | 28.9 | 33.1 | 37.2 | 0.8 | 29.6 | 69.1 | 1.3 |
| 正規職員 | 1,312 | 32.2 | 34.5 | 32.5 | 0.8 | 31.7 | 67.0 | 1.3 |
| 非正規職員 | 159 | 3.8 | 23.3 | 73.0 | - | 16.4 | 83.0 | 0.6 |
| 介護支援専門員 | 2,480 | 36.3 | 11.2 | 52.1 | 0.4 | 16.7 | 82.3 | 1.0 |
| 正規職員 | 2,060 | 40.9 | 12.4 | 46.4 | 0.3 | 18.2 | 80.7 | 1.2 |
| 非正規職員 | 301 | 8.0 | 3.7 | 88.0 | 0.3 | 9.3 | 90.7 | - |
| PT・OT・ST等 | 513 | 11.1 | 20.5 | 68.4 | - | 31.2 | 68.4 | 0.4 |
| 正規職員 | 438 | 12.8 | 23.5 | 63.7 | - | 34.9 | 64.6 | 0.5 |
| 非正規職員 | 69 | 1.4 | 1.4 | 97.1 | - | 8.7 | 91.3 | - |
| その他 | 445 | 43.1 | 7.2 | 48.1 | 1.6 | 26.5 | 72.4 | 1.1 |
| 正規職員 | 329 | 56.5 | 8.5 | 35.0 | - | 32.5 | 66.9 | 0.6 |
| 非正規職員 | 93 | 2.2 | 2.2 | 93.5 | 2.2 | 9.7 | 88.2 | 2.2 |
| 就業形態別 | | | | | | | | |
| 正規職員 | 14,941 | 20.8 | 26.8 | 51.8 | 0.6 | 25.4 | 73.5 | 1.1 |
| 非正規職員 | 6,135 | 0.9 | 4.4 | 93.4 | 1.2 | 13.4 | 86.0 | 0.7 |
| 雇用期間の定めあり | 2,316 | 1.5 | 4.2 | 93.0 | 1.3 | 12.9 | 86.6 | 0.5 |
| 雇用期間の定めなし(定年までの雇用を含む) | 3,584 | 0.6 | 4.7 | 93.7 | 1.0 | 13.8 | 85.4 | 0.8 |
| 勤続年数別 | | | | | | | | |
| 1年未満 | 2,107 | 7.0 | 4.9 | 87.2 | 0.9 | 29.1 | 70.1 | 0.8 |
| 1年以上2年未満 | 2,423 | 10.0 | 9.2 | 80.1 | 0.7 | 26.5 | 72.5 | 1.0 |
| 2年以上3年未満 | 2,171 | 11.3 | 12.2 | 75.9 | 0.7 | 25.7 | 73.7 | 0.6 |
| 3年以上4年未満 | 2,263 | 12.5 | 15.2 | 71.5 | 0.8 | 24.7 | 74.5 | 0.8 |
| 4年以上5年未満 | 1,753 | 12.7 | 19.5 | 66.8 | 1.1 | 23.3 | 75.4 | 1.3 |
| 5年以上7年未満 | 3,037 | 16.6 | 21.4 | 61.2 | 0.8 | 21.5 | 77.6 | 0.9 |
| 7年以上10年未満 | 2,872 | 16.7 | 27.6 | 54.5 | 1.1 | 20.0 | 78.6 | 1.4 |
| 10年以上15年未満 | 3,108 | 19.8 | 30.1 | 49.5 | 0.6 | 14.7 | 84.2 | 1.1 |
| 15年以上20年未満 | 1,510 | 21.5 | 32.1 | 45.3 | 1.1 | 12.0 | 87.5 | 0.5 |
| 20年以上 | 682 | 26.7 | 33.7 | 38.1 | 1.5 | 10.0 | 88.6 | 1.5 |
| 性別 | | | | | | | | |
| 男 | 4,562 | 22.5 | 28.4 | 49.0 | 0.2 | 44.8 | 54.3 | 0.9 |
| 女 | 15,975 | 12.3 | 17.6 | 69.0 | 1.1 | 15.4 | 83.6 | 1.0 |
| 年齢階級別 | | | | | | | | |
| 20歳未満 | 32 | 6.3 | 3.1 | 87.5 | 3.1 | 40.6 | 59.4 | - |
| 20歳以上25歳未満 | 510 | 1.4 | 6.7 | 91.2 | 0.8 | 41.0 | 58.2 | 0.8 |
| 25歳以上30歳未満 | 1,196 | 6.8 | 20.7 | 72.2 | 0.3 | 38.6 | 60.7 | 0.7 |
| 30歳以上35歳未満 | 1,858 | 10.9 | 27.2 | 61.2 | 0.7 | 36.6 | 62.3 | 1.1 |
| 35歳以上40歳未満 | 2,491 | 14.5 | 24.5 | 60.6 | 0.4 | 30.3 | 68.8 | 1.0 |
| 40歳以上45歳未満 | 3,149 | 14.7 | 23.7 | 60.9 | 0.6 | 24.8 | 74.2 | 1.0 |
| 45歳以上50歳未満 | 2,891 | 15.5 | 20.1 | 63.9 | 0.4 | 21.1 | 77.5 | 1.4 |
| 50歳以上55歳未満 | 2,624 | 15.6 | 19.5 | 63.8 | 1.1 | 15.0 | 83.8 | 1.1 |
| 55歳以上60歳未満 | 2,183 | 18.4 | 18.6 | 62.3 | 0.6 | 10.4 | 88.8 | 0.8 |
| 60歳以上65歳未満 | 1,610 | 16.5 | 13.5 | 68.6 | 1.4 | 6.4 | 92.9 | 0.7 |
| 65歳以上70歳未満 | 897 | 14.5 | 6.8 | 75.1 | 3.6 | 5.2 | 94.1 | 0.7 |
| 70歳以上 | 343 | 18.7 | 8.7 | 70.0 | 2.6 | 3.5 | 95.3 | 1.2 |

(注) 「介護保険サービス系型区分」については、「第一章IX主な用語の定義」参照。以下同じ。

(注) 「介護保険サービス系型区分(新区分)」では、「その他」を省略。以下同じ。

表 I - 1 (3) ① 仕事(職種)に関する希望(問1(4)①②)

(%)

| | 回答者数 | 仕事に関する今後の希望 | | | | | | 今の仕事以外で問1(1)に記載されている仕事をしたい | | | | | | | | | |
|----------------------|--------|-------------|--------------|--------------------|-----------|--------|-----|----------------------------|-------|-----------|------|------|-------|-----------|-----------|------|-----|
| | | 今の仕事を続けたい | 今の仕事を(～1)したい | 今の仕事を(～1)以外の仕事にしたい | わからない(～1) | 働きたくない | 無回答 | 回答者数 | 訪問介護員 | サービス提供責任者 | 看護職員 | 介護職員 | 生活相談員 | (ケアマネジャー) | PT・OT・ST等 | その他 | 無回答 |
| 全体 | 22,183 | 12,276 | 4,897 | 978 | 3,248 | 516 | 268 | 4,897 | 2,280 | 393 | 376 | 640 | 340 | 623 | 28 | 126 | 91 |
| | 100.0 | 55.3 | 22.1 | 4.4 | 14.6 | 2.3 | 1.2 | 100 | 46.6 | 8.0 | 7.7 | 13.1 | 6.9 | 12.7 | 0.6 | 2.6 | 1.9 |
| 法人格別 | | | | | | | | | | | | | | | | | |
| 民間企業(個人・株式会社等) | 10,648 | 57.5 | 21.5 | 4.1 | 13.5 | 2.3 | 1.1 | 2,288 | 47.9 | 7.2 | 7.2 | 13.4 | 6.2 | 13.3 | 0.7 | 2.4 | 1.7 |
| 社会福祉協議会 | 1,087 | 51.5 | 23.3 | 4.8 | 17.0 | 2.4 | 1.0 | 253 | 40.7 | 8.3 | 9.1 | 15.8 | 8.3 | 11.9 | 0.8 | 3.2 | 2.0 |
| 社会福祉法人 | 3,220 | 52.5 | 23.9 | 4.7 | 15.6 | 2.4 | 1.0 | 771 | 40.6 | 8.6 | 9.3 | 9.2 | 9.3 | 16.2 | 0.5 | 3.8 | 2.5 |
| 医療法人 | 3,075 | 53.9 | 23.1 | 4.9 | 14.5 | 2.3 | 1.4 | 710 | 50.0 | 8.6 | 6.8 | 15.2 | 5.6 | 10.0 | 0.1 | 1.3 | 2.4 |
| NPO(特定非営利活動法人) | 914 | 55.8 | 19.9 | 5.4 | 15.0 | 2.4 | 1.5 | 182 | 44.5 | 5.5 | 11.0 | 13.7 | 6.0 | 14.3 | - | 4.9 | - |
| 社団法人・財団法人 | 996 | 56.4 | 22.4 | 3.3 | 14.5 | 1.9 | 1.5 | 223 | 56.1 | 11.7 | 6.3 | 9.9 | 4.9 | 6.3 | 0.4 | 2.7 | 1.8 |
| 協同組合(農協、生協) | 338 | 56.5 | 20.4 | 5.6 | 14.8 | 0.9 | 1.8 | 69 | 50.7 | 4.3 | 4.3 | 14.5 | 10.1 | 1.4 | - | - | - |
| 地方自治体(市区町村、広域連合を含む) | 166 | 48.2 | 25.9 | 4.8 | 17.5 | 3.0 | 0.6 | 43 | 48.8 | 9.3 | 9.3 | 11.6 | 7.0 | 9.3 | - | 2.3 | 2.3 |
| その他 | 383 | 54.3 | 20.6 | 6.3 | 14.6 | 3.7 | 0.5 | 79 | 38.0 | 12.7 | 10.1 | 12.7 | 7.6 | 12.7 | 1.3 | 1.3 | 3.8 |
| わからない | 690 | 49.1 | 19.3 | 4.6 | 23.2 | 2.5 | 1.3 | 133 | 39.8 | 12.0 | 7.5 | 15.8 | 10.5 | 9.8 | 0.8 | 1.5 | 2.3 |
| 事業所規模別 | | | | | | | | | | | | | | | | | |
| 1人 | 231 | 63.2 | 21.6 | 5.6 | 5.6 | 3.0 | 0.9 | 50 | 60.0 | - | 10.0 | 10.0 | - | - | - | - | - |
| 5人未満 | 1,871 | 54.8 | 22.8 | 5.3 | 12.6 | 3.5 | 1.0 | 427 | 47.8 | 7.7 | 7.5 | 19.4 | 7.5 | 5.9 | 0.7 | 1.9 | 1.6 |
| 5人以上10人未満 | 4,533 | 57.6 | 20.5 | 3.7 | 14.9 | 2.2 | 1.1 | 927 | 49.6 | 6.1 | 7.0 | 16.2 | 6.3 | 11.1 | 0.5 | 1.6 | 1.5 |
| 10人以上20人未満 | 5,998 | 56.2 | 21.8 | 4.1 | 14.4 | 2.1 | 1.4 | 1,306 | 47.4 | 8.3 | 8.4 | 12.2 | 5.6 | 13.9 | 0.4 | 2.5 | 1.4 |
| 20人以上50人未満 | 4,853 | 55.7 | 21.7 | 4.9 | 14.1 | 2.3 | 1.2 | 1,053 | 41.6 | 9.6 | 7.9 | 10.6 | 8.7 | 15.4 | 0.9 | 3.4 | 1.9 |
| 50人以上100人未満 | 2,007 | 51.5 | 24.5 | 5.4 | 15.7 | 2.1 | 0.8 | 491 | 46.0 | 8.6 | 7.3 | 8.6 | 7.5 | 14.3 | 0.8 | 2.6 | 4.3 |
| 100人以上 | 1,433 | 53.0 | 24.4 | 4.0 | 15.5 | 1.6 | 1.5 | 350 | 47.7 | 9.4 | 7.1 | 10.6 | 6.0 | 13.7 | - | 2.6 | 2.9 |
| わからない | 690 | 47.5 | 23.8 | 3.8 | 21.2 | 2.9 | 0.9 | 164 | 44.5 | 4.9 | 5.5 | 15.9 | 8.5 | 15.9 | 0.6 | 4.3 | - |
| 介護保険サービス系別 | | | | | | | | | | | | | | | | | |
| 従来区分 | | | | | | | | | | | | | | | | | |
| 訪問系 | 9,531 | 58.1 | 21.3 | 4.0 | 13.0 | 2.5 | 1.2 | 2,031 | 46.3 | 6.5 | 7.1 | 20.8 | 6.4 | 8.7 | 0.5 | 2.2 | 1.6 |
| 施設系(入所+通所) | 11,626 | 53.5 | 22.6 | 4.8 | 15.8 | 2.2 | 1.2 | 2,630 | 46.4 | 9.2 | 8.1 | 7.3 | 7.3 | 16.3 | 0.6 | 2.7 | 2.1 |
| 入所型 | 4,743 | 52.2 | 23.1 | 4.8 | 16.5 | 2.3 | 1.1 | 1,098 | 44.1 | 9.6 | 8.7 | 4.7 | 8.3 | 18.4 | 0.5 | 3.4 | 2.5 |
| 通所型 | 6,883 | 54.3 | 22.3 | 4.8 | 15.3 | 2.1 | 1.2 | 1,532 | 48.0 | 8.9 | 7.7 | 9.2 | 6.5 | 14.8 | 0.7 | 2.3 | 1.8 |
| その他 | 422 | 46.9 | 24.4 | 5.5 | 18.5 | 2.6 | 2.1 | 103 | 53.4 | 5.8 | 7.8 | 7.8 | 9.7 | 8.7 | - | 3.9 | 2.9 |
| 新区分 | | | | | | | | | | | | | | | | | |
| 訪問系 | 7,657 | 58.8 | 20.2 | 3.7 | 13.7 | 2.4 | 1.2 | 1,546 | 42.8 | 7.1 | 6.1 | 22.3 | 6.1 | 11.1 | 0.6 | 2.1 | 1.8 |
| 施設系(入所+通所) | 9,738 | 53.4 | 22.5 | 4.9 | 15.9 | 2.1 | 1.2 | 2,194 | 46.4 | 9.3 | 8.2 | 7.7 | 7.3 | 15.9 | 0.6 | 2.5 | 2.2 |
| 入所型 | 2,855 | 51.1 | 23.2 | 5.2 | 17.2 | 2.2 | 1.1 | 662 | 42.6 | 10.1 | 9.2 | 4.2 | 9.2 | 18.4 | 0.3 | 2.9 | 3.0 |
| 通所型 | 6,883 | 54.3 | 22.3 | 4.8 | 15.3 | 2.1 | 1.2 | 1,532 | 48.0 | 8.9 | 7.7 | 9.2 | 6.5 | 14.8 | 0.7 | 2.3 | 1.8 |
| 居住系 | 1,888 | 53.8 | 23.1 | 4.1 | 15.4 | 2.4 | 1.2 | 436 | 46.3 | 8.7 | 7.8 | 5.5 | 6.9 | 18.3 | 0.7 | 4.1 | 1.6 |
| 居宅介護支援 | 1,874 | 54.9 | 25.9 | 5.2 | 10.1 | 2.9 | 1.0 | 485 | 57.3 | 4.5 | 10.3 | 16.3 | 7.0 | 1.0 | 0.2 | 2.5 | 0.8 |
| 主な介護サービスの種類別 | | | | | | | | | | | | | | | | | |
| 訪問介護 | 5,568 | 58.5 | 19.1 | 4.4 | 14.3 | 2.4 | 1.3 | 1,063 | 34.1 | 6.7 | 8.0 | 23.0 | 7.4 | 15.1 | 0.9 | 2.6 | 2.1 |
| 訪問入浴介護 | 126 | 54.0 | 18.3 | 4.0 | 20.6 | 3.2 | - | 23 | 47.8 | 4.3 | 4.3 | 30.4 | 4.3 | 4.3 | - | 4.3 | - |
| 訪問看護 | 1,798 | 60.3 | 23.8 | 1.4 | 11.5 | 1.9 | 1.0 | 428 | 63.8 | 7.7 | 1.4 | 20.8 | 2.8 | 1.6 | - | 0.7 | 1.2 |
| 訪問リハビリテーション | 87 | 59.8 | 17.2 | 4.6 | 14.9 | 2.3 | 1.1 | 15 | 66.7 | 13.3 | 6.7 | 13.3 | - | - | - | - | - |
| 居宅療養管理指導 | 28 | 53.6 | 17.9 | - | 17.9 | 10.7 | - | 5 | 80.0 | 20.0 | - | - | - | - | - | - | - |
| 通所介護 | 3,459 | 53.6 | 22.7 | 4.3 | 16.0 | 2.2 | 1.1 | 786 | 47.2 | 9.7 | 8.3 | 8.3 | 7.0 | 15.3 | 0.5 | 2.4 | 1.4 |
| 通所リハビリテーション | 759 | 54.7 | 20.4 | 7.0 | 14.1 | 2.1 | 1.7 | 155 | 48.4 | 10.3 | 7.1 | 11.0 | 5.8 | 12.3 | 0.6 | 1.9 | 2.6 |
| 短期入所生活介護 | 415 | 48.0 | 25.1 | 3.9 | 19.0 | 3.4 | 0.7 | 104 | 38.5 | 11.5 | 8.7 | 5.8 | 13.5 | 16.3 | - | 3.8 | 1.9 |
| 短期入所療養介護 | 19 | 42.1 | 31.6 | 10.5 | 10.5 | - | 5.3 | 6 | 50.0 | 16.7 | 16.7 | - | 16.7 | - | - | - | - |
| 特定施設入居者生活介護 | 441 | 49.7 | 25.4 | 5.0 | 18.1 | 1.4 | 0.5 | 112 | 48.2 | 8.0 | 8.0 | 8.0 | 3.6 | 19.6 | 0.9 | 1.8 | 1.8 |
| 福祉用具貸与・特定福祉用具販売 | 36 | 36.1 | 33.3 | 11.1 | 19.4 | - | - | 12 | 75.0 | - | - | 8.3 | 8.3 | - | - | - | 8.3 |
| 居宅介護支援 | 1,874 | 54.9 | 25.9 | 5.2 | 10.1 | 2.9 | 1.0 | 485 | 57.3 | 4.5 | 10.3 | 16.3 | 7.0 | 1.0 | 0.2 | 2.5 | 0.8 |
| 地域密着型通所介護 | 1,745 | 56.0 | 21.9 | 5.0 | 14.2 | 1.8 | 1.1 | 382 | 49.0 | 7.1 | 6.0 | 11.3 | 6.5 | 14.4 | 1.3 | 1.8 | 2.6 |
| 定期巡回・随時対応型訪問介護看護 | 47 | 61.7 | 21.3 | 6.4 | 6.4 | 2.1 | 2.1 | 10 | 20.0 | 10.0 | 10.0 | 10.0 | 20.0 | 20.0 | - | 10.0 | - |
| 夜間対応型訪問介護 | 3 | 33.3 | 66.7 | - | - | - | - | 2 | - | - | 50.0 | - | 50.0 | - | - | - | - |
| 認知症対応型通所介護 | 203 | 57.1 | 24.6 | 2.5 | 13.3 | 2.0 | 0.5 | 50 | 58.0 | 4.0 | 10.0 | 8.0 | 4.0 | 8.0 | - | 4.0 | 4.0 |
| 小規模多機能型居宅介護 | 656 | 52.7 | 22.6 | 4.4 | 16.3 | 2.3 | 1.7 | 148 | 48.6 | 9.5 | 8.8 | 7.4 | 5.4 | 16.9 | 0.7 | 2.0 | 0.7 |
| 看護小規模多機能型居宅介護 | 61 | 52.5 | 18.0 | 6.6 | 21.3 | 1.6 | - | 11 | 18.2 | 18.2 | 9.1 | 9.1 | 9.1 | 27.3 | - | 9.1 | - |
| 認知症対応型共同生活介護 | 1,297 | 54.4 | 22.5 | 3.9 | 15.1 | 2.8 | 1.4 | 292 | 46.2 | 7.5 | 7.5 | 4.8 | 8.6 | 18.8 | 0.3 | 4.5 | 1.7 |
| 地域密着型特定施設入居者生活介護 | 150 | 60.7 | 21.3 | 4.0 | 10.0 | 2.7 | 1.3 | 32 | 40.6 | 21.9 | 9.4 | 3.1 | 3.1 | 9.4 | 3.1 | 9.4 | - |
| 地域密着型介護老人福祉施設入所者生活介護 | 252 | 50.4 | 24.2 | 6.0 | 16.3 | 2.0 | 1.2 | 61 | 47.5 | 6.6 | 11.5 | - | 8.2 | 21.1 | - | 1.6 | 3.3 |
| 介護老人福祉施設 | 1,506 | 51.4 | 22.8 | 5.4 | 17.4 | 2.0 | 1.1 | 343 | 39.7 | 10.8 | 10.8 | 3.5 | 9.6 | 20.0 | 0.6 | 3.5 | 1.5 |
| 介護老人保健施設 | 610 | 52.0 | 23.4 | 5.2 | 16.6 | 2.0 | 0.8 | 143 | 49.0 | 9.1 | 4.2 | 7.0 | 5.6 | 16.1 | - | 1.4 | 7.7 |
| 介護医療院(介護療養型医療施設) | 53 | 66.0 | 9.4 | 5.7 | 13.2 | 1.9 | 3.8 | 5 | 80.0 | - | 20.0 | - | - | - | - | - | - |
| 介護保険以外のサービス | 19 | 36.8 | 31.6 | 10.5 | 15.8 | - | 5.3 | 6 | 50.0 | - | 16.7 | 33.3 | - | - | - | - | - |
| その他 | 199 | 50.8 | 26.1 | 5.0 | 13.6 | 2.0 | 2.5 | 52 | 53.8 | 5.8 | 3.8 | 5.8 | 11.5 | 13.5 | - | 3.8 | 1.9 |
| わからない | 168 | 45.8 | 19.6 | 4.2 | 24.4 | 4.2 | 1.8 | 33 | 45.5 | 9.1 | 15.2 | 6.1 | 9.1 | 6.1 | - | 6.1 | 3.0 |
| 主な職種別(7職種就業形態別) | | | | | | | | | | | | | | | | | |
| 訪問介護員 | 2,968 | 66.9 | 11.8 | 3.5 | 14.5 | 2.2 | 1.1 | 349 | - | 16.0 | 10.6 | 39.0 | 9.5 | 18.3 | 0.3 | 3.7 | 2.6 |
| 正規職員 | 1,301 | 61.6 | 13.2 | 4.4 | 17.3 | 2.3 | 1.2 | 172 | - | 14.5 | 13.4 | 39.0 | 8.1 | 19.8 | - | 2.9 | 2.3 |
| 非正規職員 | 1,450 | 71.3 | 10.4 | 2.9 | 12.6 | 1.9 | 1.0 | 151 | - | 17.9 | 6.6 | 37.1 | 11.3 | 19.2 | 0.7 | 4.6 | 2.6 |
| サービス提供責任者 | 2,111 | 48.1 | 27.9 | 4.8 | 14.4 | 2.7 | 1.9 | 590 | 46.1 | - | 7.3 | 19.0 | 6.4 | 16.3 | 1.2 | 1.7 | 2.0 |
| 正規職員 | 1,818 | 48.5 | 27.4 | 4.7 | 14.8 | 2.8 | 1.9 | 498 | 44.0 | - | 7.6 | 18.7 | 6.8 | 17.7 | 1.4 | 1.6 | 2.2 |
| 非正規職員 | 206 | 48.5 | 24.3 | 7.8 | 15.0 | 2.4 | 1.9 | 50 | 50.0 | - | 2.0 | 26.0 | 8.0 | 10.0 | - | 4.0 | - |
| 看護職員 | 2,979 | 59.0 | 23.4 | 2.1 | 11.7 | 2.4 | 1.3 | 698 | 60.6 | 8.3 | - | 21.2 | 4.9 | 3.3 | 0.3 | 0.4 | 1.0 |
| 正規職員 | 1,941 | 59.3 | 23.2 | 2. | | | | | | | | | | | | | |

表I-1(3)② 仕事(職種)に関する希望(問1(4)①②)

(%)

| | 回答労働者数 | 仕事に関する今後の希望 | | | | | | 今の仕事以外で問1(1)に記載されている仕事をしたくない | | | | | | | | | | |
|-----------------|-------------------------|-------------|----------------|----------------|----------------|----------------|----------------|------------------------------|-------|-----------|--------|-------|-------|------------------|------------|------|-------|--------|
| | | 今の仕事を続けたい | 今(～1)の仕事をしたくない | 今(～1)の仕事をしたくない | 今(～1)の仕事をしたくない | 今(～1)の仕事をしたくない | 今(～1)の仕事をしたくない | 回答労働者数 | 訪問介護員 | サービス提供責任者 | 看護職員 | 介護職員 | 生活相談員 | 介護支援専門員(ケアマネジャー) | P・O・T・S・T等 | その他 | 無回答 | |
| 全 体 | 22,183 | 12,276 | 4,897 | 978 | 3,248 | 516 | 268 | 4,897 | 2,280 | 393 | 376 | 640 | 340 | 623 | 28 | 126 | 91 | |
| | 100.0 | 55.3 | 22.1 | 4.4 | 14.6 | 2.3 | 1.2 | 100 | 46.6 | 8.0 | 7.7 | 13.1 | 6.9 | 12.7 | 0.6 | 2.6 | 1.9 | |
| 就業形態別 | 正規職員 | 14,941 | 53.5 | 23.3 | 4.9 | 14.7 | 2.5 | 1.1 | 3,476 | 45.1 | 7.5 | 8.2 | 13.1 | 7.1 | 13.7 | 0.7 | 2.6 | 2.0 |
| | 非正規職員 | 6,135 | 60.5 | 18.1 | 3.4 | 15.0 | 1.8 | 1.2 | 1,110 | 48.9 | 9.5 | 6.1 | 13.0 | 6.3 | 11.8 | 0.4 | 2.5 | 1.5 |
| | 雇用期間の定めあり | 2,316 | 59.0 | 18.4 | 3.6 | 16.0 | 1.9 | 1.1 | 426 | 47.2 | 10.6 | 4.7 | 14.3 | 6.6 | 11.0 | 0.7 | 3.5 | 1.4 |
| | 雇用期間の定めなし(定年までの雇用を含む) | 3,584 | 61.6 | 17.8 | 3.4 | 14.2 | 1.9 | 1.1 | 638 | 49.1 | 9.1 | 7.4 | 12.1 | 5.8 | 13.0 | - | 1.9 | 1.7 |
| 主な仕事の経験年数階級別 | 1年未満 | 901 | 49.9 | 23.9 | 4.9 | 18.8 | 1.4 | 1.1 | 215 | 40.9 | 10.7 | 7.0 | 15.8 | 4.7 | 15.3 | - | 2.3 | 3.3 |
| | 1年以上2年未満 | 1,181 | 52.0 | 25.1 | 3.6 | 16.3 | 2.3 | 0.8 | 296 | 37.2 | 10.1 | 8.1 | 18.9 | 7.1 | 13.2 | 0.7 | 2.4 | 2.4 |
| | 2年以上3年未満 | 1,136 | 50.8 | 21.3 | 5.1 | 19.5 | 2.5 | 0.9 | 242 | 39.7 | 10.7 | 9.9 | 14.9 | 5.0 | 14.0 | 0.4 | 3.7 | 1.7 |
| | 3年以上4年未満 | 1,421 | 53.6 | 24.3 | 4.3 | 14.9 | 2.0 | 0.9 | 345 | 37.4 | 7.2 | 10.4 | 13.0 | 9.9 | 15.1 | 0.6 | 5.2 | 1.2 |
| | 4年以上5年未満 | 1,281 | 51.4 | 24.7 | 4.6 | 16.4 | 2.2 | 0.8 | 316 | 43.7 | 9.8 | 6.6 | 12.7 | 6.3 | 16.1 | 0.9 | 1.6 | 2.2 |
| | 5年以上7年未満 | 2,717 | 53.6 | 23.2 | 5.0 | 15.1 | 2.1 | 1.0 | 630 | 40.5 | 9.8 | 8.4 | 12.2 | 8.1 | 15.1 | 0.8 | 3.3 | 1.7 |
| | 7年以上10年未満 | 3,199 | 54.7 | 22.3 | 4.7 | 15.2 | 2.3 | 0.9 | 712 | 46.9 | 7.6 | 8.0 | 9.6 | 8.1 | 15.4 | 0.7 | 1.4 | 2.2 |
| | 10年以上15年未満 | 4,607 | 57.6 | 20.9 | 5.0 | 12.7 | 2.3 | 1.4 | 965 | 49.4 | 7.5 | 8.1 | 12.0 | 5.9 | 11.9 | 0.3 | 2.8 | 2.1 |
| | 15年以上20年未満 | 2,956 | 60.2 | 20.6 | 4.2 | 11.8 | 1.9 | 1.3 | 609 | 54.4 | 5.7 | 6.7 | 13.1 | 6.1 | 8.7 | 0.5 | 3.3 | 1.5 |
| | 20年以上 | 2,289 | 60.2 | 21.6 | 2.7 | 11.2 | 2.8 | 1.4 | 495 | 59.0 | 5.7 | 5.1 | 14.5 | 7.1 | 6.5 | 0.6 | 0.6 | 1.0 |
| 勤続年数別 | 1年未満 | 2,107 | 56.3 | 23.8 | 3.9 | 13.2 | 1.9 | 0.9 | 501 | 44.7 | 10.8 | 5.8 | 12.0 | 6.8 | 14.8 | - | 2.4 | 2.8 |
| | 上記以外の社会福祉法人 | 2,423 | 54.5 | 22.8 | 4.0 | 15.1 | 2.4 | 1.2 | 553 | 46.7 | 8.9 | 6.3 | 14.5 | 7.4 | 11.8 | 0.2 | 1.8 | 2.5 |
| | 2年以上3年未満 | 2,171 | 54.4 | 21.9 | 4.0 | 16.6 | 2.2 | 1.0 | 475 | 46.1 | 9.7 | 7.4 | 10.5 | 7.4 | 13.5 | 0.6 | 2.5 | 2.3 |
| | 3年以上4年未満 | 2,263 | 55.6 | 21.7 | 3.9 | 15.3 | 2.3 | 1.2 | 492 | 43.9 | 7.5 | 10.0 | 11.8 | 6.7 | 14.4 | 0.8 | 3.9 | 1.0 |
| | 4年以上5年未満 | 1,753 | 54.1 | 23.7 | 3.8 | 15.2 | 2.2 | 0.9 | 416 | 41.8 | 9.1 | 8.2 | 12.5 | 6.7 | 17.5 | 1.0 | 1.4 | 1.7 |
| | 5年以上7年未満 | 3,037 | 55.3 | 22.2 | 4.9 | 14.3 | 2.1 | 1.2 | 673 | 40.9 | 8.2 | 8.9 | 14.4 | 8.3 | 13.5 | 1.0 | 3.3 | 1.5 |
| | 7年以上10年未満 | 2,872 | 54.5 | 21.8 | 5.0 | 15.2 | 2.6 | 0.9 | 625 | 50.2 | 7.5 | 6.9 | 12.5 | 5.4 | 12.8 | 0.5 | 2.6 | 1.6 |
| | 10年以上15年未満 | 3,108 | 56.4 | 20.5 | 5.2 | 14.0 | 2.5 | 1.5 | 636 | 51.4 | 6.1 | 8.5 | 13.4 | 7.1 | 10.1 | 0.5 | 1.7 | 1.3 |
| | 15年以上20年未満 | 1,510 | 57.2 | 21.7 | 4.7 | 12.6 | 2.6 | 1.3 | 327 | 49.8 | 5.8 | 7.6 | 14.1 | 6.7 | 9.8 | 0.9 | 2.8 | 2.4 |
| | 20年以上 | 682 | 56.7 | 23.2 | 4.1 | 11.9 | 2.8 | 1.3 | 158 | 51.9 | 2.5 | 7.0 | 19.6 | 6.3 | 4.4 | - | 5.7 | 2.5 |
| 通常の月収階級別 | 30千円未満 | 272 | 59.2 | 17.3 | 4.4 | 16.2 | 1.5 | 1.5 | 47 | 48.9 | 12.8 | 8.5 | 8.5 | 4.3 | 12.8 | - | 2.1 | 2.1 |
| | 30千円以上50千円未満 | 222 | 68.9 | 15.3 | - | 13.1 | 0.9 | 1.8 | 34 | 44.1 | 5.9 | 5.9 | 20.6 | 8.8 | 11.8 | - | 2.9 | - |
| | 50千円以上80千円未満 | 972 | 61.0 | 18.1 | 2.7 | 15.8 | 1.6 | 0.7 | 176 | 50.0 | 5.1 | 5.1 | 13.1 | 10.2 | 9.7 | - | 4.5 | 2.3 |
| | 80千円以上100千円未満 | 1,117 | 62.4 | 18.1 | 3.1 | 12.7 | 2.5 | 1.2 | 202 | 51.0 | 9.9 | 8.4 | 10.4 | 4.5 | 12.4 | 0.5 | 2.5 | 0.5 |
| | 100千円以上130千円未満 | 1,336 | 59.6 | 17.7 | 3.0 | 16.0 | 2.4 | 1.3 | 237 | 47.7 | 10.1 | 7.6 | 10.5 | 8.4 | 12.7 | 0.4 | 0.8 | 1.7 |
| | 130千円以上150千円未満 | 1,176 | 52.3 | 19.6 | 4.7 | 18.6 | 3.5 | 1.4 | 230 | 43.0 | 13.5 | 6.1 | 11.7 | 7.0 | 14.3 | - | 2.2 | 2.2 |
| | 150千円以上180千円未満 | 3,146 | 52.0 | 23.1 | 4.5 | 16.6 | 2.3 | 1.5 | 726 | 42.0 | 9.1 | 9.8 | 11.4 | 6.5 | 15.8 | 0.6 | 2.5 | 2.3 |
| | 180千円以上200千円未満 | 2,140 | 55.1 | 22.1 | 4.2 | 15.3 | 2.1 | 1.0 | 474 | 40.3 | 8.6 | 9.1 | 12.4 | 8.6 | 16.0 | 0.6 | 2.7 | 1.5 |
| | 200千円以上230千円未満 | 3,813 | 52.2 | 24.3 | 5.2 | 14.6 | 2.6 | 0.9 | 927 | 43.0 | 8.6 | 6.6 | 14.8 | 7.1 | 14.8 | 0.5 | 2.4 | 2.2 |
| | 230千円以上250千円未満 | 1,569 | 54.5 | 24.8 | 4.3 | 12.9 | 2.4 | 1.1 | 389 | 46.3 | 4.9 | 10.0 | 9.5 | 7.7 | 15.4 | 0.5 | 3.3 | 2.3 |
| 関する希望 | 今の勤務先で働きたい | 12,702 | 72.7 | 19.7 | 1.1 | 5.0 | 0.5 | 0.9 | 2,502 | 67.7 | 5.6 | 2.7 | 4.8 | 4.1 | 11.8 | 0.4 | 1.6 | 1.3 |
| | 介護関係の別の勤務先で働きたい | 1,621 | 40.7 | 35.7 | 7.0 | 12.6 | 2.3 | 1.6 | 578 | 24.9 | 17.0 | 5.9 | 12.1 | 7.8 | 23.0 | 0.3 | 4.2 | 4.8 |
| | 介護以外の福祉関係の別の勤務先で働きたい | 446 | 22.4 | 34.5 | 23.1 | 14.6 | 3.4 | 2.0 | 154 | 9.1 | 10.0 | 22.1 | 9.7 | 13.6 | 19.5 | 1.9 | 11.0 | 1.9 |
| | 医療関係の別の勤務先で働きたい | 499 | 43.3 | 31.9 | 7.0 | 14.6 | 2.2 | 1.0 | 159 | 28.9 | 22.6 | 19.5 | 10.7 | 5.0 | 3.8 | 1.9 | 3.8 | 3.8 |
| | 介護・医療・福祉関係以外の別の勤務先で働きたい | 936 | 12.7 | 23.2 | 39.6 | 16.8 | 6.2 | 1.5 | 217 | 10.6 | 3.7 | 49.3 | 11.1 | 12.0 | 4.6 | - | 8.3 | 0.5 |
| | わからない | 5,108 | 33.0 | 21.6 | 3.1 | 39.1 | 1.7 | 1.4 | 1,105 | 28.1 | 7.6 | 7.3 | 34.2 | 6.8 | 12.2 | 0.9 | 1.5 | 1.3 |
| | 働きたくない | 537 | 12.1 | 21.8 | 7.1 | 14.0 | 43.6 | 1.5 | 117 | 15.4 | 2.6 | 12.0 | 8.5 | 47.9 | 7.7 | - | 4.3 | 1.7 |
| | 前職なし | 3,286 | 53.0 | 23.5 | 4.9 | 15.5 | 2.2 | 0.9 | 772 | 45.2 | 9.3 | 7.6 | 13.9 | 7.5 | 11.0 | 0.6 | 2.6 | 2.2 |
| | 前職あり | 17,217 | 55.5 | 22.0 | 4.4 | 14.5 | 2.4 | 1.2 | 3,795 | 46.0 | 7.7 | 7.7 | 12.9 | 6.9 | 13.6 | 0.6 | 2.7 | 1.8 |
| | 前職の内容 | 介護関係の仕事 | 5,507 | 55.5 | 22.0 | 4.6 | 13.6 | 2.1 | 1.6 | 1,251 | 47.5 | 7.4 | 6.7 | 12.7 | 6.2 | 14.3 | 1.0 | 2.3 |
| 介護以外の福祉関係の仕事 | | 1,230 | 56.0 | 21.7 | 5.9 | 12.9 | 1.8 | 1.6 | 267 | 48.3 | 7.9 | 4.1 | 10.5 | 8.6 | 14.6 | 1.5 | 1.9 | 2.6 |
| 医療関係の仕事 | | 3,477 | 56.4 | 23.6 | 3.8 | 12.6 | 2.6 | 1.0 | 821 | 49.9 | 7.7 | 6.6 | 17.5 | 6.1 | 9.6 | 0.5 | 1.2 | 0.9 |
| 介護・福祉・医療関係以外の仕事 | | 10,657 | 54.7 | 23.3 | 4.7 | 14.7 | 2.4 | 1.3 | 2,376 | 43.1 | 8.0 | 8.5 | 11.9 | 7.3 | 15.4 | 0.7 | 3.2 | 2.0 |
| 性別 | 男 | 4,562 | 51.5 | 23.4 | 6.3 | 15.3 | 2.6 | 0.7 | 1,069 | 38.9 | 10.1 | 7.8 | 9.4 | 8.4 | 16.8 | 1.1 | 5.0 | 2.5 |
| | 女 | 15,975 | 56.2 | 21.9 | 3.9 | 14.4 | 2.3 | 1.3 | 3,501 | 48.2 | 7.3 | 7.7 | 14.1 | 6.6 | 12.0 | 0.5 | 1.9 | 1.8 |
| 年齢階級別 | 20歳未満 | 32 | 59.4 | 18.8 | 3.1 | 18.8 | - | - | * 6 | * 50.0 | * 16.7 | - | - | - | * 16.7 | - | - | * 16.7 |
| | 20歳以上25歳未満 | 510 | 44.5 | 22.5 | 7.6 | 21.4 | 3.3 | 0.6 | 115 | 35.7 | 13.9 | 18.3 | 4.3 | 8.7 | 13.0 | 0.9 | 1.7 | 3.5 |
| | 25歳以上30歳未満 | 1,196 | 48.9 | 22.6 | 5.2 | 20.2 | 2.8 | 0.3 | 270 | 36.3 | 11.1 | 9.3 | 9.6 | 11.1 | 17.0 | 0.7 | 2.2 | 2.6 |
| | 30歳以上35歳未満 | 1,858 | 48.6 | 26.0 | 5.2 | 18.3 | 1.7 | 0.2 | 483 | 38.9 | 10.4 | 7.5 | 12.0 | 8.1 | 16.4 | 2.1 | 3.1 | 1.7 |
| | 35歳以上40歳未満 | 2,491 | 51.7 | 25.1 | 5.0 | 15.0 | 1.9 | 1.3 | 624 | 45.7 | 7.4 | 8.0 | 12.8 | 5.6 | 15.2 | 0.3 | 3.0 | 1.9 |
| | 40歳以上45歳未満 | 3,149 | 53.1 | 23.8 | 4.4 | 16.1 | 1.6 | 1.0 | 751 | 45.8 | 7.9 | 7.2 | 14.1 | 5.6 | 14.8 | 0.1 | 2.1 | 2.4 |
| | 45歳以上50歳未満 | 2,891 | 52.9 | 25.1 | 4.3 | 14.4 | 2.2 | 1.1 | 727 | 45.9 | 8.9 | 7.6 | 14.6 | 6.2 | 11.8 | 1.0 | 1.9 | 2.1 |
| | 50歳以上55歳未満 | 2,624 | 55.2 | 21.1 | 4.8 | 15.1 | 2.1 | 1.8 | 554 | 43.3 | 7.8 | 6.7 | 14.6 | 7.4 | 14.4 | 0.7 | 3.2 | 1.8 |
| | 55歳以上60歳未満 | 2,183 | 58.4 | 21.0 | 4.6 | 11.9 | 2.9 | 1.2 | 458 | 52.0 | 5.0 | 7.2 | 15.3 | 6.8 | 11.4 | - | 1.7 | 0.7 |
| | 60歳以上65歳未満 | 1,610 | 65.6 | 16.2 | 3.0 | 9.8 | 3.5 | 2.0 | 261 | 58.6 | 4.6 | 7.3 | 13.0 | 7.7 | 4.6 | - | 3.8 | 0.4 |
| 保有資格別 | 認定介護福祉士 | 104 | 56.7 | 14.4 | 2.9 | 19.2 | 3.8 | 2.9 | * 15 | * 33.3 | * 6.7 | * 6.7 | * 6.7 | * 13.3 | * 26.7 | - | * 6.7 | - |
| | 介護福祉士 | 12,183 | 53.1 | 24.0 | 4.8 | 14.5 | 2.2 | 1.3 | 2,922 | 43.1 | 7.6 | 7.6 | 11.6 | 7.2 | 17.1 | 0.6 | 2.9 | 2.2 |
| | 実務者研修 | 2,476 | 51.7 | 25.9 | 4.2 | 15.3 | 1.8 | 1.2 | 641 | 37.8 | 11.9 | 8.3 | 8.1 | 7.0 | 19.7 | 1.4 | 3.9 | 2.0 |
| | 介護職員初任者研修 | 2,194 | 53.0 | 21.9 | 4.4 | 17.2 | 2.6 | 1.0 | 480 | 37.7 | 14.2 | 11.5 | 8.1 | 6.9 | 16.5 | 0.6 | 3.3 | 1.3 |
| | 介護職員基礎研修 | 624 | 51.1 | 22.9 | 5.1 | 16.0 | 3.2 | 1.6 | 143 | 42.7 | 8.4 | 7.0 | 10.5 | 5.6 | 14.7 | 2.1 | 7.7 | 1.4 |
| | ホームヘルパー1級 | 1,009</ | | | | | | | | | | | | | | | | |

表 I-1(4) 主な仕事(職種)の経験年数(問1(5))

| | | | | | | | | | | | | | (%) | (平均経験年数) | |
|-----------------------|----------------------------|------------------|--------|------|-------|-------|-------|-------|-------|-------|-------|-------|-------|----------|------|
| | | | 回答労働者数 | 1年未満 | 2年未満 | 3年未満 | 4年未満 | 5年未満 | 7年未満 | 10年未満 | 11年未満 | 21年未満 | 20年以上 | 無回答 | |
| 全体 | | | 22,183 | 901 | 1,181 | 1,136 | 1,421 | 1,281 | 2,717 | 3,199 | 4,607 | 2,956 | 2,289 | 495 | 10.2 |
| 所在地 | 政令指定都市、東京23区 | 4,667 | 4.9 | 6.0 | 6.1 | 6.6 | 6.6 | 12.4 | 14.5 | 20.1 | 12.3 | 8.8 | 1.8 | 9.6 | |
| | 上記以外の市・区 | 13,749 | 3.9 | 5.2 | 5.0 | 6.4 | 5.7 | 12.3 | 14.7 | 21.0 | 13.2 | 10.3 | 2.2 | 10.3 | |
| | 町・村、その他 | 3,174 | 3.5 | 4.8 | 4.4 | 6.4 | 4.9 | 12.0 | 13.3 | 20.5 | 15.4 | 12.0 | 2.7 | 10.9 | |
| 法人格別 | 民間企業(個人・株式会社等) | 10,648 | 4.6 | 6.0 | 6.0 | 7.3 | 6.5 | 13.3 | 14.8 | 20.6 | 10.9 | 7.8 | 2.2 | 9.3 | |
| | 社会福祉協議会 | 1,087 | 4.0 | 4.7 | 4.8 | 4.3 | 5.3 | 10.5 | 13.7 | 21.2 | 17.8 | 11.1 | 2.5 | 11.0 | |
| | 上記以外の社会福祉法人 | 3,220 | 3.0 | 4.6 | 3.5 | 5.8 | 4.9 | 12.1 | 15.8 | 23.2 | 16.1 | 9.2 | 1.8 | 10.6 | |
| | 医療法人 | 3,075 | 2.8 | 4.2 | 3.6 | 5.1 | 4.8 | 10.1 | 13.2 | 21.7 | 16.4 | 16.5 | 1.6 | 12.2 | |
| | NPO(特定非営利活動法人) | 914 | 4.3 | 4.7 | 4.3 | 6.7 | 5.9 | 15.6 | 15.8 | 20.2 | 12.6 | 7.4 | 2.5 | 9.5 | |
| | 社団法人・財団法人 | 996 | 3.1 | 4.3 | 3.9 | 5.0 | 3.9 | 9.4 | 11.4 | 18.5 | 19.8 | 18.4 | 4.2 | 12.7 | |
| | 協同組合(農協、生協) | 338 | 3.3 | 4.7 | 6.2 | 4.4 | 6.8 | 8.9 | 16.0 | 20.4 | 15.4 | 10.9 | 3.0 | 10.7 | |
| | 地方自治体(市区町村、広域連合を含む) | 166 | - | 2.4 | 3.0 | 1.2 | 3.6 | 10.8 | 6.6 | 15.1 | 17.5 | 36.7 | 3.0 | 17.2 | |
| | その他 | 383 | 3.7 | 3.9 | 4.2 | 7.0 | 3.1 | 9.9 | 13.6 | 19.1 | 14.4 | 16.7 | 4.4 | 11.8 | |
| | わからない | 690 | 9.6 | 7.5 | 9.1 | 9.3 | 6.7 | 12.6 | 13.5 | 15.1 | 6.1 | 6.7 | 3.9 | 7.7 | |
| 介護保険サービス系 | 訪問系 | 9,531 | 4.0 | 4.8 | 4.8 | 6.1 | 5.4 | 11.6 | 13.3 | 21.0 | 14.8 | 12.0 | 2.2 | 10.8 | |
| | 施設系(入所+通所) | 11,626 | 4.0 | 5.5 | 5.2 | 6.6 | 6.1 | 12.8 | 15.6 | 20.7 | 12.4 | 8.9 | 2.1 | 9.8 | |
| | 入所型 | 4,743 | 2.9 | 4.7 | 3.7 | 5.4 | 4.9 | 12.2 | 16.2 | 23.1 | 14.5 | 10.6 | 1.7 | 10.8 | |
| | 通所型 | 6,883 | 4.8 | 6.1 | 6.3 | 7.4 | 6.9 | 13.3 | 15.1 | 19.1 | 10.9 | 7.8 | 2.3 | 9.2 | |
| その他 | 422 | 7.8 | 8.1 | 7.8 | 8.5 | 4.7 | 11.8 | 13.3 | 17.5 | 7.6 | 8.5 | 4.3 | 8.4 | | |
| 新区分 | 訪問系 | 7,657 | 3.9 | 4.7 | 4.6 | 5.7 | 5.1 | 11.6 | 12.5 | 20.0 | 15.0 | 14.5 | 2.3 | 11.3 | |
| | 施設系(入所+通所) | 9,738 | 4.2 | 5.7 | 5.5 | 6.8 | 6.3 | 12.7 | 15.2 | 20.2 | 12.3 | 9.1 | 2.1 | 9.8 | |
| | 入所型 | 2,855 | 2.7 | 4.5 | 3.7 | 5.2 | 4.7 | 11.3 | 15.4 | 22.8 | 15.6 | 12.2 | 1.8 | 11.3 | |
| | 通所型 | 6,883 | 4.8 | 6.1 | 6.3 | 7.4 | 6.9 | 13.3 | 15.1 | 19.1 | 10.9 | 7.8 | 2.3 | 9.2 | |
| 居住系 | 居住系 | 1,888 | 3.3 | 4.9 | 3.7 | 5.7 | 5.2 | 13.5 | 17.5 | 23.5 | 12.8 | 8.2 | 1.7 | 10.0 | |
| | 居宅介護支援 | 1,874 | 4.2 | 5.3 | 5.8 | 7.6 | 6.3 | 11.6 | 16.4 | 25.4 | 14.0 | 1.8 | 1.7 | 8.8 | |
| 主な介護サービスの種類別 | 訪問介護 | 5,568 | 4.8 | 5.7 | 5.5 | 6.9 | 5.9 | 13.6 | 14.0 | 21.2 | 13.8 | 6.1 | 2.6 | 9.2 | |
| | 訪問入浴介護 | 126 | 4.8 | 6.3 | 3.2 | 5.6 | 6.3 | 10.3 | 17.5 | 13.5 | 16.7 | 13.5 | 2.4 | 11.2 | |
| | 訪問看護 | 1,798 | 1.2 | 1.4 | 1.6 | 2.3 | 2.7 | 5.6 | 7.6 | 16.7 | 18.9 | 40.6 | 1.5 | 17.8 | |
| | 訪問リハビリテーション | 87 | 2.3 | 3.4 | 4.6 | 5.7 | 4.6 | 9.2 | 13.8 | 19.5 | 17.2 | 18.4 | 1.1 | 12.4 | |
| | 居宅療養管理指導* | 28 | 3.6 | 7.1 | - | - | 7.1 | 28.6 | - | 21.4 | 3.6 | 25.0 | 3.6 | 12.2 | |
| | 通所介護 | 3,459 | 4.1 | 5.8 | 6.1 | 6.9 | 6.9 | 13.5 | 14.7 | 20.4 | 11.6 | 7.7 | 2.3 | 9.4 | |
| | 通所リハビリテーション | 759 | 5.7 | 5.4 | 5.4 | 7.4 | 4.9 | 10.8 | 13.8 | 18.6 | 13.2 | 12.4 | 2.5 | 10.4 | |
| | 短期入所生活介護 | 415 | 2.7 | 5.8 | 3.6 | 7.7 | 7.7 | 12.8 | 15.7 | 21.7 | 10.8 | 9.4 | 2.2 | 10.1 | |
| | 短期入所療養介護 | 19 | - | 5.3 | - | 5.3 | - | 10.5 | 15.8 | 26.3 | 15.8 | 21.1 | - | 13.9 | |
| | 特定施設入居者生活介護 | 441 | 3.9 | 6.6 | 4.8 | 5.9 | 5.4 | 14.5 | 18.4 | 20.9 | 11.1 | 6.1 | 2.5 | 9.3 | |
| | 福祉用具貸与・特定福祉用具販売 | 36 | 13.9 | 8.3 | 5.6 | 22.2 | 2.8 | 13.9 | 11.1 | 13.9 | 2.8 | 2.8 | 2.8 | 5.6 | |
| | 居宅介護支援 | 1,874 | 4.2 | 5.3 | 5.8 | 7.6 | 6.3 | 11.6 | 16.4 | 25.4 | 14.0 | 1.8 | 1.7 | 8.8 | |
| | 地域密着型通所介護 | 1,745 | 6.3 | 7.6 | 8.0 | 8.8 | 7.5 | 13.7 | 15.9 | 16.0 | 7.9 | 6.5 | 1.8 | 8.2 | |
| | 定期巡回・随時対応型訪問介護看護 | 47 | 2.1 | 10.6 | 8.5 | - | 6.4 | 6.4 | 25.5 | 14.9 | 12.8 | 10.6 | 2.1 | 9.8 | |
| | 夜間対応型訪問介護 | 3 | - | - | - | 33.3 | - | 33.3 | 33.3 | - | - | - | - | 9.1 | |
| | 認知症対応型通所介護 | 203 | 4.9 | 3.9 | 6.4 | 5.9 | 4.4 | 13.8 | 19.7 | 18.7 | 11.3 | 7.9 | 3.0 | 9.5 | |
| | 小規模多機能型居宅介護 | 656 | 3.5 | 5.2 | 3.7 | 7.9 | 9.0 | 13.6 | 15.2 | 20.7 | 12.0 | 6.1 | 3.0 | 9.2 | |
| | 看護小規模多機能型居宅介護 | 61 | 1.6 | 9.8 | 6.6 | 1.6 | 4.9 | 11.5 | 13.1 | 19.7 | 18.0 | 13.1 | - | 10.6 | |
| | 認知症対応型共同生活介護 | 1,297 | 3.2 | 4.4 | 3.2 | 5.6 | 5.1 | 13.7 | 16.9 | 24.7 | 13.1 | 8.6 | 1.5 | 10.2 | |
| | 地域密着型特定施設入居者生活介護 | 150 | 2.7 | 4.0 | 4.7 | 6.7 | 6.0 | 8.7 | 20.0 | 20.7 | 14.7 | 10.0 | 2.0 | 10.3 | |
| | 地域密着型介護老人福祉施設入所者生活介護 | 252 | 3.6 | 6.0 | 2.8 | 6.3 | 6.0 | 13.9 | 19.4 | 19.4 | 14.7 | 7.1 | 0.8 | 9.7 | |
| | 介護老人福祉施設 | 1,506 | 2.9 | 5.0 | 4.7 | 5.4 | 4.2 | 11.1 | 16.5 | 23.7 | 14.8 | 9.8 | 1.9 | 10.6 | |
| | 介護老人保健施設 | 610 | 2.3 | 2.0 | 2.1 | 2.6 | 4.1 | 10.0 | 11.8 | 23.0 | 19.7 | 20.8 | 1.6 | 14.0 | |
| | 介護医療院(介護療養型医療施設) | 53 | - | 1.9 | 1.9 | 5.7 | - | 9.4 | 5.7 | 20.8 | 34.0 | 20.8 | - | 14.5 | |
| | 介護保険以外のサービス | 19 | 5.3 | 10.5 | - | 5.3 | - | 10.5 | 5.3 | 36.8 | 5.3 | 21.1 | - | 11.4 | |
| | その他 | 199 | 3.5 | 4.5 | 8.5 | 6.0 | 7.0 | 12.6 | 14.1 | 18.6 | 9.5 | 12.1 | 3.5 | 10.0 | |
| | わからない | 168 | 11.9 | 11.9 | 8.3 | 8.9 | 3.0 | 10.7 | 13.7 | 14.9 | 6.5 | 4.2 | 6.0 | 6.8 | |
| | 主な職種別 | 訪問介護員 | 2,968 | 3.8 | 5.1 | 5.4 | 6.8 | 5.7 | 13.7 | 14.8 | 21.6 | 14.6 | 5.7 | 2.9 | 9.3 |
| | | サービス提供責任者 | 2,111 | 7.5 | 7.5 | 5.9 | 7.1 | 6.5 | 12.5 | 12.0 | 19.7 | 14.0 | 4.9 | 2.5 | 8.6 |
| | | 看護職員 | 2,979 | 1.5 | 1.7 | 1.6 | 3.1 | 2.8 | 6.1 | 7.1 | 15.8 | 17.1 | 41.5 | 1.7 | 18.0 |
| | | 介護職員 | 9,171 | 3.2 | 5.3 | 5.4 | 6.4 | 6.0 | 13.5 | 16.7 | 21.9 | 12.9 | 6.4 | 2.4 | 9.4 |
| | | 生活相談員 | 1,516 | 7.9 | 8.8 | 7.4 | 9.3 | 7.4 | 13.1 | 15.2 | 17.7 | 8.0 | 3.4 | 1.6 | 7.3 |
| | | 介護支援専門員(ケアマネジャー) | 2,480 | 4.8 | 5.4 | 5.8 | 7.8 | 6.7 | 12.3 | 15.6 | 24.7 | 13.3 | 1.8 | 1.6 | 8.6 |
| PT・OT・ST等 | | 513 | 2.5 | 3.7 | 3.9 | 4.5 | 7.4 | 13.6 | 20.3 | 21.6 | 9.7 | 11.7 | 10.0 | 10.6 | |
| その他 | | 445 | 9.7 | 10.6 | 8.1 | 7.6 | 5.4 | 12.6 | 9.7 | 17.1 | 8.1 | 7.6 | 3.6 | 8.1 | |
| 就業形態別 | 正規職員 | 14,941 | 3.9 | 5.1 | 4.9 | 6.3 | 5.8 | 12.2 | 14.6 | 21.2 | 13.6 | 10.4 | 2.0 | 10.3 | |
| | 非正規職員 | 6,135 | 4.6 | 5.8 | 5.7 | 7.0 | 6.0 | 12.6 | 14.4 | 19.7 | 12.4 | 9.5 | 2.4 | 9.9 | |
| | 雇用期間の定めあり | 2,316 | 5.1 | 6.0 | 5.5 | 7.3 | 6.0 | 12.1 | 14.0 | 19.3 | 13.6 | 8.9 | 2.3 | 9.8 | |
| 雇用期間の定めなし(定年までの雇用を含む) | 3,584 | 4.2 | 5.7 | 5.8 | 6.6 | 6.1 | 13.2 | 14.7 | 20.1 | 11.6 | 9.7 | 2.2 | 9.9 | | |
| 有無の別 | 前職なし | 3,286 | 3.2 | 5.0 | 4.6 | 6.1 | 5.0 | 9.2 | 12.6 | 19.6 | 15.6 | 17.4 | 1.7 | 12.1 | |
| | 前職あり | 17,217 | 4.2 | 5.4 | 5.3 | 6.5 | 6.0 | 12.9 | 14.9 | 21.0 | 12.8 | 8.7 | 2.3 | 9.8 | |
| 仕事内容 | 介護関係の仕事 | 5,507 | 4.2 | 5.1 | 4.6 | 6.1 | 5.8 | 12.6 | 15.5 | 22.6 | 12.9 | 8.5 | 2.2 | 9.8 | |
| | 介護以外の福祉関係の仕事 | 1,230 | 5.2 | 6.8 | 5.3 | 6.5 | 6.2 | 12.8 | 12.8 | 22.2 | 12.8 | 7.2 | 2.0 | 9.3 | |
| | 医療関係の仕事 | 3,477 | 3.1 | 3.7 | 3.5 | 4.9 | 4.4 | 9.5 | 10.5 | 19.7 | 16.0 | 22.7 | 1.9 | 13.5 | |
| | 介護・福祉・医療関係以外の仕事 | 10,657 | 4.8 | 5.8 | 6.2 | 7.1 | 6.7 | 14.1 | 16.5 | 20.5 | 11.5 | 4.7 | 2.0 | 8.7 | |
| 関心する希望 | 今の仕事を続けたい | 12,276 | 3.7 | 5.0 | 4.7 | 6.2 | 5.4 | 11.9 | 14.3 | 21.6 | 14.5 | 11.2 | 1.6 | 10.6 | |
| | 今の仕事以外で問1(1)に記載されている仕事をしたい | 4,897 | 4.4 | 6.0 | 4.9 | 7.0 | 6.5 | 12.9 | 14.5 | 19.7 | 12.4 | 10.1 | 1.5 | 10.0 | |
| | 問1(1)に記載されている仕事以外の仕事をしたい | 978 | 4.5 | 4.4 | 5.9 | 6.2 | 6.0 | 13.8 | 15.2 | 23.6 | 12.7 | 6.2 | 1.3 | 9.4 | |
| | わからない | 3,248 | 5.2 | 5.9 | 6.8 | 6.5 | 6.5 | 12.7 | 14.9 | 18.0 | 10.7 | 7.9 | 4.8 | 9.2 | |
| | 働きたくない | 516 | 2.5 | 5.2 | 5.4 | 5.6 | 5.4 | 11.2 | 14.1 | 20.7 | 10.9 | 12.4 | 6.4 | 11.1 | |
| 関心する希望 | 今の勤務先で働きたい | 12,702 | 4.1 | 5.2 | 4.8 | 6.4 | 5.5 | 11.9 | 14.4 | 21.4 | 14.0 | 10.4 | 1.8 | 10.4 | |
| | 介護関係の別の勤務先で働きたい | 1,621 | 4.3 | 5.6 | 5.3 | 6.8 | 6.6 | 13.8 | 14.9 | 20.5 | 12.2 | 8.2 | 1.7 | 9.4 | |
| | 介護以外の福祉関係の別の勤務先で働きたい | 446 | 4.0 | 6.3 | 5.2 | 6.3 | 6.7 | 13.0 | 13.5 | 22.4 | 12.3 | 7.8 | 2.5 | 9.7 | |
| | 医療関係の別の勤務先で働きたい | 499 | 2.4 | 4.6 | 4.8 | 4.2 | 3.8 | 9.8 | 9.8 | 17.0 | 16.2 | 26.3 | 1.0 | 13.8 | |
| | 介護・医療・福祉関係以外の別の勤務先で働きたい | 936 | 4.5 | 4.4 | 5.9 | 6.2 | 6.4 | 13.9 | 16.5 | 21.2 | 11.0 | 7.4 | 2.8 | 9.4 | |
| わからない | 5,108 | 4.0 | 5.9 | 5.9 | 6.4 | 6.4 | 12.5 | 14.6 | 19.8 | 12.2 | 9.2 | 2.9 | 9.8 | | |
| 働きたくない | 537 | 3.4 | 4.7 | 4.1 | 7.1 | 3.9 | 12.3 | 13.2 | 19.6 | 10.8 | 15.1 | 6.0 | 11.6 | | |
| 性別 | 男 | 4,562 | 5.4 | 6.3 | 6.7 | 7.9 | 6.8 | 14.2 | 16.4 | 19.9 | 10.0 | 4.8 | 1.6 | 8.4 | |
| | 女 | 15,975 | 3.7 | 5.0 | 4.7 | 6.1 | 5.6 | 11.8 | 14.0 | 21.0 | 14.2 | 11.7 | 2.4 | 10.7 | |
| 年齢階級別 | 20歳未満 | 32 | 37.5 | 34.4 | 6.3 | - | - | - | - | - | - | - | 21.9 | 1.0 | |
| | 20歳以上24歳未満 | 510 | 12.9 | | | | | | | | | | | | |

表Ⅰ-2 今働いている法人の勤続年数(問2)

| | | | | | | | | | | | | | (%) | | | |
|--------------|----------------------------|------------------|--------------|---------------|--------------|---------------|--------------|---------------|---------------|---------------|--------------|------------|------------|-------|-----|-----|
| | | 回答労働者数 | 1年未満 | 2年未満 | 3年未満 | 4年未満 | 5年未満 | 7年未満 | 10年未満 | 11年以上 | 20年以上 | 無回答 | (平均勤続年数) | | | |
| 全体 | | 22,183 100.0 | 2,107 9.5 | 2,423 10.9 | 2,171 9.8 | 2,263 10.2 | 1,753 7.9 | 3,037 13.7 | 2,872 12.9 | 3,108 14.0 | 1,510 6.8 | 682 3.1 | 257 1.2 | 6.7 | | |
| 法人格別 | 民間企業(個人・株式会社等) | 10,648 | 11.2 | 13.0 | 12.2 | 11.6 | 9.0 | 14.6 | 12.5 | 11.3 | 3.0 | 0.4 | 1.2 | 5.2 | | |
| | 社会福祉協議会 | 1,087 | 4.6 | 5.2 | 5.7 | 6.6 | 5.4 | 11.9 | 11.9 | 17.9 | 17.8 | 11.5 | 1.5 | 10.5 | | |
| | 上記以外の社会福祉法人 | 3,220 | 5.6 | 8.1 | 5.9 | 8.2 | 6.9 | 13.9 | 14.8 | 18.8 | 11.7 | 5.5 | 0.8 | 8.6 | | |
| | 医療法人 | 3,075 | 7.8 | 9.7 | 7.9 | 9.5 | 7.3 | 11.9 | 13.1 | 17.4 | 8.5 | 6.3 | 0.7 | 8.0 | | |
| | NPO(特定非営利活動法人) | 914 | 8.9 | 8.2 | 8.0 | 9.5 | 6.5 | 16.4 | 15.5 | 15.4 | 9.2 | 1.3 | 1.1 | 6.9 | | |
| | 社団法人・財団法人 | 996 | 8.8 | 9.0 | 7.4 | 8.7 | 7.2 | 12.1 | 12.6 | 16.2 | 12.3 | 4.5 | 1.0 | 7.9 | | |
| | 協同組合(農協、生協) | 338 | 5.9 | 5.9 | 5.6 | 5.6 | 8.3 | 11.2 | 17.5 | 18.3 | 13.3 | 5.9 | 2.4 | 9.0 | | |
| | 地方自治体(市区町村、広域連合を含む) | 166 | 7.2 | 5.4 | 4.8 | 6.0 | 6.0 | 11.4 | 10.2 | 12.0 | 13.9 | 21.7 | 1.2 | 12.1 | | |
| | その他 | 383 | 10.7 | 9.9 | 12.0 | 10.2 | 6.8 | 12.5 | 12.8 | 13.8 | 6.5 | 2.6 | 2.1 | 6.4 | | |
| | わからない | 690 | 19.7 | 16.7 | 12.3 | 13.9 | 8.0 | 11.9 | 7.5 | 6.7 | 0.6 | 0.7 | 2.0 | 3.9 | | |
| | 介護保険サービス系別 | 従来区分 | 訪問系 | 9,531 | 9.9 | 10.5 | 9.7 | 10.1 | 7.1 | 13.1 | 12.4 | 14.2 | 7.8 | 3.9 | 1.2 | 6.9 |
| | | | 施設系(入所+通所) | 11,626 | 8.9 | 11.0 | 9.5 | 10.4 | 8.6 | 14.4 | 13.6 | 14.2 | 6.0 | 2.4 | 1.0 | 6.5 |
| | | 入所型 | 4,743 | 7.1 | 9.7 | 7.5 | 9.0 | 7.8 | 13.6 | 15.7 | 17.9 | 7.4 | 3.5 | 0.8 | 7.5 | |
| | | 通所型 | 6,883 | 10.1 | 12.0 | 10.9 | 11.4 | 9.1 | 14.9 | 12.2 | 11.7 | 5.0 | 1.6 | 1.1 | 5.8 | |
| | | その他 | 422 | 18.5 | 14.9 | 14.7 | 10.4 | 7.1 | 9.7 | 10.2 | 5.9 | 4.0 | 2.8 | 1.7 | 4.9 | |
| | | 新区分 | 訪問系 | 7,657 | 9.9 | 10.6 | 9.8 | 9.9 | 7.2 | 13.3 | 12.4 | 14.1 | 8.0 | 3.6 | 1.2 | 6.9 |
| | 施設系(入所+通所) | 9,738 | 9.1 | 11.2 | 9.8 | 10.6 | 8.6 | 14.4 | 13.0 | 13.4 | 6.1 | 2.7 | 1.0 | 6.5 | | |
| | 入所型 | 2,855 | 6.8 | 9.3 | 7.1 | 8.7 | 7.5 | 13.0 | 15.1 | 17.7 | 8.8 | 5.4 | 0.7 | 8.0 | | |
| | 通所型 | 6,883 | 10.1 | 12.0 | 10.9 | 11.4 | 9.1 | 14.9 | 12.2 | 11.7 | 5.0 | 1.6 | 1.1 | 5.8 | | |
| | 居住系 | 1,888 | 7.5 | 10.2 | 8.2 | 9.5 | 8.3 | 14.4 | 16.5 | 18.4 | 5.3 | 0.6 | 1.0 | 6.6 | | |
| | 居宅介護支援 | 1,874 | 9.6 | 10.5 | 9.3 | 10.7 | 7.0 | 12.2 | 12.4 | 14.7 | 7.2 | 5.4 | 1.1 | 7.3 | | |
| 主な介護サービスの種類別 | 訪問介護 | 5,568 | 7.6 | 9.3 | 9.9 | 10.1 | 7.0 | 14.4 | 13.6 | 15.6 | 8.1 | 2.9 | 1.5 | 7.0 | | |
| | 訪問入浴介護 | 126 | 7.9 | 12.7 | 4.8 | 9.5 | 8.7 | 13.5 | 14.3 | 10.3 | 15.9 | 2.4 | - | 7.4 | | |
| | 訪問看護 | 1,798 | 17.3 | 13.7 | 9.8 | 9.5 | 7.5 | 10.0 | 8.7 | 10.1 | 7.1 | 5.8 | 0.6 | 6.4 | | |
| | 訪問リハビリテーション | 87 | 8.0 | 18.4 | 9.2 | 12.6 | 4.6 | 8.0 | 11.5 | 12.6 | 9.2 | 3.4 | 2.3 | 6.6 | | |
| | 居宅療養管理指導 | * 28 | * 7.1 | * 21.4 | * 3.6 | - | * 7.1 | * 35.7 | - | * 14.3 | * 3.6 | * 7.1 | - | * 6.6 | | |
| | 通所介護 | 3,459 | 9.8 | 11.0 | 10.5 | 10.4 | 8.8 | 14.7 | 12.5 | 13.6 | 5.8 | 1.9 | 1.1 | 6.2 | | |
| | 通所リハビリテーション | 759 | 13.4 | 13.0 | 8.0 | 12.1 | 7.0 | 11.9 | 10.7 | 12.6 | 7.0 | 2.9 | 1.3 | 6.2 | | |
| | 短期入所生活介護 | 415 | 8.0 | 10.8 | 8.9 | 9.6 | 11.8 | 13.0 | 14.5 | 15.2 | 4.8 | 2.7 | 0.7 | 6.7 | | |
| | 短期入所療養介護 | * 19 | * 5.3 | * 10.5 | - | 15.8 | * 5.3 | * 15.8 | * 21.1 | - | * 15.8 | * 10.5 | - | * 9.1 | | |
| | 特定施設入居者生活介護 | 441 | 9.1 | 12.9 | 9.8 | 9.8 | 8.6 | 12.2 | 16.3 | 15.0 | 5.0 | 0.2 | 1.1 | 6.0 | | |
| | 福祉用具貸与・特定福祉用具販売 | 36 | 16.7 | 13.9 | 16.7 | 11.1 | 8.3 | 8.3 | 5.6 | - | 11.1 | 8.3 | - | 6.7 | | |
| | 居宅介護支援 | 1,874 | 9.6 | 10.5 | 9.3 | 10.7 | 7.0 | 12.2 | 12.4 | 14.7 | 7.2 | 5.4 | 1.1 | 7.3 | | |
| | 地域密着型通所介護 | 1,745 | 10.7 | 13.6 | 13.5 | 12.5 | 10.6 | 15.4 | 12.0 | 6.9 | 3.0 | 0.6 | 1.2 | 4.9 | | |
| | 定期巡回・随時対応型訪問介護看護 | 47 | 10.6 | 12.8 | 14.9 | 4.3 | 12.8 | 10.6 | 8.5 | 10.6 | 12.8 | - | 2.1 | 6.1 | | |
| | 夜間対応型訪問介護 | * 3 | - | - | - | - | * 66.7 | - | * 33.3 | - | - | - | - | * 6.1 | | |
| | 認知対応型通所介護 | 203 | 8.4 | 11.8 | 10.3 | 8.4 | 6.9 | 17.2 | 13.3 | 13.8 | 5.4 | 2.5 | 2.0 | 6.4 | | |
| | 小規模多機能型居宅介護 | 656 | 7.5 | 11.0 | 9.3 | 13.6 | 10.1 | 18.3 | 12.0 | 12.7 | 3.7 | 1.1 | 0.9 | 5.8 | | |
| | 看護小規模多機能型居宅介護 | 61 | 6.6 | 23.0 | 11.5 | 13.1 | 8.2 | 13.1 | 9.8 | 9.8 | 3.3 | - | 1.6 | 4.8 | | |
| | 認知症対応型共同生活介護 | 1,297 | 7.0 | 9.1 | 7.6 | 9.4 | 7.6 | 14.5 | 17.3 | 20.2 | 5.5 | 0.8 | 1.0 | 6.9 | | |
| | 地域密着型特定施設入居者生活介護 | 150 | 7.3 | 12.0 | 8.7 | 9.3 | 13.3 | 19.3 | 10.7 | 12.7 | 5.3 | 0.7 | 0.7 | 6.0 | | |
| | 地域密着型介護老人福祉施設入所者生活介護 | 252 | 9.5 | 13.5 | 6.0 | 12.7 | 7.5 | 16.7 | 15.1 | 10.7 | 6.7 | 1.2 | 0.4 | 6.1 | | |
| | 介護老人福祉施設 | 1,506 | 6.0 | 9.4 | 7.2 | 8.5 | 6.8 | 13.3 | 15.1 | 18.5 | 8.4 | 6.1 | 0.8 | 8.2 | | |
| | 介護老人保健施設 | 610 | 6.7 | 6.4 | 6.4 | 6.4 | 6.4 | 11.3 | 16.2 | 20.5 | 12.6 | 6.6 | 0.5 | 9.2 | | |
| | 介護医療院(介護療養型医療施設) | 53 | 5.7 | 7.5 | 5.7 | 13.2 | 5.7 | 7.5 | 5.7 | 18.9 | 17.0 | 13.2 | - | 10.3 | | |
| | 介護保険以外のサービス | * 19 | * 5.3 | * 42.1 | * 15.8 | * 5.3 | - | * 15.8 | * 5.3 | * 5.3 | * 5.3 | - | - | * 4.0 | | |
| | その他 | 199 | 15.1 | 9.0 | 10.1 | 9.5 | 8.5 | 13.1 | 8.0 | 4.5 | 4.0 | 2.0 | 2.0 | 5.7 | | |
| | わからない | 168 | 24.4 | 19.0 | 12.5 | 11.3 | 4.8 | 10.7 | 8.3 | 4.8 | 1.8 | 0.6 | 1.8 | 3.7 | | |
| | 主な職種別 | 訪問介護員 | 2,968 | 9.1 | 9.9 | 11.0 | 11.2 | 6.8 | 13.7 | 12.8 | 13.9 | 7.5 | 2.1 | 2.0 | 6.5 | |
| | | サービス提供責任者 | 2,111 | 5.7 | 8.2 | 7.8 | 8.2 | 7.6 | 15.4 | 14.4 | 18.0 | 10.1 | 3.6 | 1.1 | 7.8 | |
| | | 看護職員 | 2,979 | 14.4 | 12.6 | 9.6 | 9.9 | 7.7 | 11.7 | 9.2 | 11.4 | 7.3 | 5.4 | 0.8 | 6.6 | |
| | | 介護職員 | 9,171 | 9.1 | 11.6 | 10.2 | 10.5 | 8.5 | 14.3 | 13.5 | 13.5 | 5.6 | 2.2 | 1.1 | 6.3 | |
| | | 生活相談員 | 1,516 | 7.3 | 9.6 | 8.7 | 10.7 | 8.8 | 14.8 | 15.8 | 14.2 | 7.1 | 2.1 | 1.0 | 6.7 | |
| | | 介護支援専門員(ケアマネジャー) | 2,480 | 9.3 | 9.8 | 9.0 | 9.8 | 7.2 | 11.9 | 12.6 | 16.5 | 7.9 | 5.1 | 0.8 | 7.5 | |
| PT・OT・ST等 | | 513 | 13.8 | 15.0 | 8.8 | 11.3 | 9.2 | 13.3 | 13.3 | 9.9 | 2.9 | 1.8 | 0.8 | 5.3 | | |
| その他 | | 445 | 10.8 | 10.3 | 12.6 | 9.0 | 5.4 | 13.5 | 12.4 | 14.2 | 6.3 | 3.6 | 2.0 | 6.6 | | |
| 就業形態別 | | 正規職員 | 14,941 | 8.4 | 10.3 | 9.2 | 9.9 | 7.9 | 14.0 | 13.5 | 15.0 | 7.4 | 3.5 | 0.9 | 7.0 | |
| | | 非正規職員 | 6,135 | 12.1 | 12.5 | 11.1 | 11.1 | 8.3 | 13.4 | 11.6 | 11.5 | 5.0 | 2.0 | 1.5 | 5.8 | |
| | 雇用期間の定めあり | 2,316 | 12.5 | 11.8 | 10.3 | 10.8 | 8.2 | 12.2 | 11.6 | 12.0 | 6.5 | 3.1 | 1.1 | 6.2 | | |
| | 雇用期間の定めなし(定年までの雇用を含む) | 3,584 | 11.6 | 12.9 | 11.6 | 11.1 | 8.6 | 14.5 | 11.7 | 11.2 | 4.0 | 1.3 | 1.5 | 5.5 | | |
| 有無 | 前職なし | 3,286 | 8.2 | 9.8 | 8.3 | 8.8 | 7.7 | 12.2 | 12.9 | 15.5 | 9.1 | 6.7 | 0.9 | 8.0 | | |
| | 前職あり | 17,217 | 9.8 | 11.2 | 10.1 | 10.5 | 8.1 | 14.1 | 13.0 | 13.6 | 6.3 | 2.3 | 1.1 | 6.4 | | |
| 仕事内容 | 介護関係の仕事 | 5,507 | 13.5 | 14.4 | 12.0 | 11.7 | 8.8 | 13.9 | 10.9 | 10.0 | 3.0 | 0.9 | 0.9 | 5.0 | | |
| | 介護以外の福祉関係の仕事 | 1,230 | 12.1 | 13.3 | 10.4 | 10.2 | 7.6 | 12.0 | 10.8 | 13.8 | 6.5 | 2.4 | 0.8 | 6.2 | | |
| | 医療関係の仕事 | 3,477 | 12.9 | 12.8 | 10.4 | 10.8 | 7.7 | 12.3 | 10.3 | 12.4 | 6.3 | 3.4 | 0.8 | 6.2 | | |
| | 介護・福祉・医療関係以外の仕事 | 10,657 | 8.7 | 10.5 | 10.4 | 10.4 | 8.6 | 14.8 | 13.8 | 13.6 | 6.2 | 1.9 | 1.1 | 6.4 | | |
| 関する事に希望 | 今の仕事を続けたい | 12,276 | 9.7 | 10.8 | 9.6 | 10.3 | 7.7 | 13.7 | 12.7 | 14.3 | 7.0 | 3.2 | 1.1 | 6.7 | | |
| | 今の仕事以外で問1(1)に記載されている仕事をしたい | 4,897 | 10.2 | 11.3 | 9.7 | 10.0 | 8.5 | 13.7 | 12.8 | 13.0 | 6.7 | 3.2 | 0.8 | 6.6 | | |
| | 問1(1)に記載されていない仕事以外で仕事をしたい | 978 | 8.4 | 9.8 | 8.8 | 9.0 | 6.9 | 15.1 | 14.8 | 16.5 | 7.3 | 2.9 | 0.6 | 7.0 | | |
| 関する希望 | わからない | 3,248 | 8.6 | 11.3 | 11.1 | 10.7 | 8.2 | 13.4 | 13.5 | 13.4 | 5.9 | 2.5 | 1.5 | 6.4 | | |
| | 働きたい | 516 | 7.6 | 11.4 | 9.1 | 9.9 | 7.4 | 12.4 | 14.5 | 14.9 | 7.6 | 3.7 | 1.6 | 7.1 | | |
| | 今の勤務先で働きたい | 12,702 | 9.8 | 10.6 | 9.6 | 9.8 | 7.4 | 13.2 | 12.9 | 14.5 | 7.4 | 3.4 | 1.3 | 6.8 | | |
| | 介護関係の別の勤務先で働きたい | 1,621 | 9.5 | 11.4 | 9.2 | 11.8 | 10.2 | 14.7 | 13.0 | 12.2 | 5.6 | 1.6 | 0.7 | 6.0 | | |
| | 介護以外の福祉関係の別の勤務先で働きたい | 446 | 8.1 | 9.4 | 13.0 | 8.7 | 7.6 | 14.6 | 13.5 | 13.0 | 8.1 | 2.9 | 1.1 | 6.8 | | |
| | 医療関係の別の勤務先で働きたい | 499 | 13.4 | 14.6 | 12.6 | 10.0 | 8.0 | 12.2 | 9.2 | 11.2 | 4.8 | 2.8 | 1.0 | 5.6 | | |
| 性別 | 介護・医療・福祉関係以外の別の勤務先で働きたい | 936 | 7.9 | 8.9 | 9.4 | 10.7 | 8.7 | 15.7 | 14.2 | 14.7 | 6.2 | 3.5 | 0.1 | 6.9 | | |
| | わからない | 5,108 | 9.3 | 11.6 | 9.9 | 10.6 | 8.6 | 14.2 | 12.9 | 13.8 | 5.7 | 2.5 | 1.0 | 6.4 | | |
| | 働きたい | 537 | 5.4 | 13.0 | 10.1 | 11.0 | 6.3 | 12.7 | 14.3 | 13.8 | 8.0 | 3.9 | 1.5 | 7.2 | | |
| | 男 | 4,562 | 9.6 | 11.4 | 10.2 | 10.3 | 8.0 | 14.0 | 14.1 | 13.2 | 5.8 | 2.6 | 0.9 | 6.4 | | |
| | 女 | 15,975 | 9.5 | 10.8 | 9.7 | 10.2 | 8.0 | 13.7 | 12.7 | 14.1 | 6.9 | 3.2 | 1.2 | 6.7 | | |
| | 年齢階級別 | 20歳未満 | 32 | 53.1 | 31.3 | 6.3 | - | - | - | - | - | - | - | 9.4 | 0.8 | |
| 20歳以上25歳未満 | | 510 | 20.8 | 25.1 | 20.4 | 16.3 | 10.0 | 6.1 | 0.2 | - | - | - | 1.2 | 2.4 | | |
| 25歳以上30歳未満 | | 1,196 | 15.1 | 15.3 | 11.0 | 13.5 | 12.1 | 16.1 | 14.2 | 1.8 | - | - | 0.9 | 3.9 | | |

表 I - 3(1)① 就業形態(問3(1)①②)

| | | 回答労働者数 | 正規職員 | 非正規職員 | 非正規職員の内訳（雇用期間）（注） | | | 無回答 |
|-------------------------------------------|----------------------|--------|--------|--------|-------------------|----------------|--------|-------|
| | | | | | 雇用期間の定めあり | 含む（雇用期間での定めなし） | 無回答 | |
| 全 体 | | 22,183 | 14,941 | 6,135 | 2,316 | 3,584 | 235 | 1,107 |
| | | 100.0 | 67.4 | 27.7 | 37.8 | 58.4 | 3.8 | 5.0 |
| 所 事 在 業 地 所 | 政令指定都市、東京23区 | 4,667 | 67.6 | 27.6 | 37.5 | 58.6 | 3.9 | 4.9 |
| | 上記以外の市・区 | 13,749 | 67.5 | 27.8 | 36.8 | 59.8 | 3.4 | 4.7 |
| | 町・村、その他 | 3,174 | 66.7 | 27.7 | 41.6 | 53.8 | 4.6 | 5.6 |
| 介 護 保 険 サ ー ビ ス 系 型 別 | 従来区分 | | | | | | | |
| | 訪問系 | 9,531 | 67.2 | 27.4 | 36.9 | 59.5 | 3.6 | 5.4 |
| | 施設系（入所+通所） | 11,626 | 68.1 | 27.5 | 38.9 | 57.2 | 3.9 | 4.4 |
| | 入所型 | 4,743 | 76.4 | 19.9 | 44.2 | 52.0 | 3.8 | 3.7 |
| | 通所型 | 6,883 | 62.3 | 32.7 | 36.8 | 59.3 | 3.9 | 5.0 |
| | その他 | 422 | 64.5 | 30.6 | 34.9 | 62.0 | 3.1 | 5.0 |
| 新区分 | | | | | | | | |
| 訪問系 | 7,657 | 63.8 | 30.7 | 36.3 | 60.1 | 3.6 | 5.5 | |
| 施設系（入所+通所） | 9,738 | 67.2 | 28.4 | 39.2 | 56.8 | 4.0 | 4.4 | |
| 入所型 | 2,855 | 78.9 | 18.1 | 49.8 | 45.9 | 4.3 | 3.0 | |
| 通所型 | 6,883 | 62.3 | 32.7 | 36.8 | 59.3 | 3.9 | 5.0 | |
| 居住系 | 1,888 | 72.7 | 22.7 | 37.4 | 59.3 | 3.3 | 4.7 | |
| 居宅介護支援 | 1,874 | 81.1 | 13.8 | 42.2 | 53.9 | 3.9 | 5.1 | |
| 主 な 介 護 サ ー ビ ス の 種 類 別 | 訪問介護 | 5,568 | 61.7 | 32.0 | 36.5 | 59.7 | 3.8 | 6.3 |
| | 訪問入浴介護 | 126 | 65.1 | 30.2 | 55.3 | 39.5 | 5.3 | 4.8 |
| | 訪問看護 | 1,798 | 68.2 | 28.2 | 34.1 | 63.1 | 2.8 | 3.6 |
| | 訪問リハビリテーション | 87 | 82.8 | 14.9 | * 53.8 | * 46.2 | - | 2.3 |
| | 居宅療養管理指導 | * 28 | * 78.6 | * 17.9 | * 40.0 | * 60.0 | - | * 3.6 |
| | 通所介護 | 3,459 | 58.9 | 36.3 | 41.4 | 54.7 | 3.9 | 4.7 |
| | 通所リハビリテーション | 759 | 71.1 | 23.3 | 36.7 | 57.6 | 5.6 | 5.5 |
| | 短期入所生活介護 | 415 | 81.2 | 16.6 | 43.5 | 50.7 | 5.8 | 2.2 |
| | 短期入所療養介護 | * 19 | * 78.9 | * 15.8 | - | * 100.0 | - | * 5.3 |
| | 特定施設入居者生活介護 | 441 | 72.1 | 22.7 | 37.0 | 60.0 | 3.0 | 5.2 |
| | 福祉用具貸与・特定福祉用具販売 | 36 | 91.7 | 8.3 | * 33.3 | * 33.3 | * 33.3 | - |
| | 居宅介護支援 | 1,874 | 81.1 | 13.8 | 42.2 | 53.9 | 3.9 | 5.1 |
| | 地域密着型通所介護 | 1,745 | 59.1 | 36.3 | 27.8 | 68.7 | 3.5 | 4.6 |
| | 定期巡回・随時対応型訪問介護看護 | 47 | 89.4 | 10.6 | * 20.0 | * 80.0 | - | - |
| | 夜間対応型訪問介護 | * 3 | * 66.7 | * 33.3 | - | * 100.0 | - | - |
| | 認知症対応型通所介護 | 203 | 64.5 | 28.1 | 42.1 | 54.4 | 3.5 | 7.4 |
| | 小規模多機能型居宅介護 | 656 | 75.3 | 18.8 | 31.7 | 64.2 | 4.1 | 5.9 |
| | 看護小規模多機能型居宅介護 | 61 | 91.8 | 4.9 | * 66.7 | * 33.3 | - | 3.3 |
| | 認知症対応型共同生活介護 | 1,297 | 73.1 | 22.4 | 36.4 | 60.1 | 3.4 | 4.5 |
| | 地域密着型特定施設入居者生活介護 | 150 | 70.7 | 24.7 | 45.9 | 51.4 | 2.7 | 4.7 |
| | 地域密着型介護老人福祉施設入所者生活介護 | 252 | 78.2 | 18.3 | 69.6 | 26.1 | 4.3 | 3.6 |
| | 介護老人福祉施設 | 1,506 | 72.6 | 23.6 | 51.1 | 44.7 | 4.2 | 3.7 |
| | 介護老人保健施設 | 610 | 91.6 | 6.4 | 33.3 | 66.7 | - | 2.0 |
| | 介護医療院（介護療養型医療施設） | 53 | 94.3 | 5.7 | - | * 66.7 | * 33.3 | - |
| | 介護保険以外のサービス | * 19 | * 84.2 | * 15.8 | * 66.7 | * 33.3 | - | - |
| | その他 | 199 | 68.8 | 27.1 | 29.6 | 68.5 | 1.9 | 4.0 |
| | わからない | 168 | 51.2 | 41.1 | 37.7 | 59.4 | 2.9 | 7.7 |

(注) 「非正規職員の内訳（雇用期間）」は、非正規職員を100とした数値。

表 I - 3(1)② 就業形態(問3(1)①②)

| | | 回答労働者数 | 正規職員 | 非正規職員 | 非正規職員の内訳(雇用期間) (注) | | | 無回答 |
|-----------|----------------------------|-----------------|----------------|---------------|--------------------|-----------------|------------|--------------|
| | | | | | 雇用期間の定めあり | 含む(雇用期間までの定めなし) | 無回答 | |
| 全 体 | | 22,183 100.0 | 14,941 67.4 | 6,135 27.7 | 2,316 37.8 | 3,584 58.4 | 235 3.8 | 1,107 5.0 |
| 主な職種別 | 訪問介護員 | 2,968 | 43.8 | 48.9 | 34.6 | 61.2 | 4.3 | 7.3 |
| | サービス提供責任者 | 2,111 | 86.1 | 9.8 | 46.6 | 51.0 | 2.4 | 4.1 |
| | 看護職員 | 2,979 | 65.2 | 29.9 | 36.2 | 60.0 | 3.8 | 4.9 |
| | 介護職員 | 9,171 | 62.6 | 32.3 | 39.0 | 57.1 | 3.9 | 5.1 |
| | 生活相談員 | 1,516 | 86.5 | 10.5 | 32.1 | 65.4 | 2.5 | 3.0 |
| | 介護支援専門員(ケアマネジャー) | 2,480 | 83.1 | 12.1 | 44.2 | 51.2 | 4.7 | 4.8 |
| | PT・OT・ST等 | 513 | 85.4 | 13.5 | 37.7 | 62.3 | - | 1.2 |
| | その他 | 445 | 73.9 | 20.9 | 32.3 | 66.7 | 1.1 | 5.2 |
| 有の前職 | 前職なし | 3,286 | 80.4 | 16.4 | 37.9 | 57.4 | 4.6 | 3.2 |
| | 前職あり | 17,217 | 65.2 | 29.7 | 37.5 | 58.7 | 3.8 | 5.1 |
| 仕事内容の前職 | 介護関係の仕事 | 5,507 | 69.7 | 25.6 | 38.2 | 57.6 | 4.2 | 4.6 |
| | 介護以外の福祉関係の仕事 | 1,230 | 68.0 | 27.2 | 38.0 | 58.7 | 3.3 | 4.9 |
| | 医療関係の仕事 | 3,477 | 64.5 | 30.1 | 34.3 | 61.9 | 3.8 | 5.4 |
| | 介護・福祉・医療関係以外の仕事 | 10,657 | 65.2 | 30.1 | 37.8 | 59.0 | 3.2 | 4.7 |
| 関する仕事に希望 | 今の仕事を続けたい | 12,276 | 65.1 | 30.2 | 36.8 | 59.5 | 3.7 | 4.7 |
| | 今の仕事以外で問1(1)に記載されている仕事をしたい | 4,897 | 71.0 | 22.7 | 38.4 | 57.5 | 4.1 | 6.4 |
| | 問1(1)に記載されている仕事以外の仕事をしたい | 978 | 74.9 | 21.5 | 39.5 | 58.6 | 1.9 | 3.6 |
| | わからない | 3,248 | 67.7 | 28.3 | 40.2 | 55.2 | 4.6 | 4.0 |
| | 働きたくない | 516 | 72.3 | 21.9 | 38.9 | 59.3 | 1.8 | 5.8 |
| 関する勤務先に希望 | 今の勤務先で働き続けたい | 12,702 | 65.0 | 29.6 | 36.5 | 59.7 | 3.9 | 5.4 |
| | 介護関係の別の勤務先で働きたい | 1,621 | 72.5 | 23.3 | 42.3 | 54.8 | 2.9 | 4.1 |
| | 介護以外の福祉関係の別の勤務先で働きたい | 446 | 74.4 | 20.4 | 49.5 | 49.5 | 1.1 | 5.2 |
| | 医療関係の別の勤務先で働きたい | 499 | 72.3 | 23.2 | 43.1 | 54.3 | 2.6 | 4.4 |
| | 介護・医療・福祉関係以外の別の勤務先で働きたい | 936 | 73.5 | 22.5 | 34.1 | 64.0 | 1.9 | 4.0 |
| | わからない | 5,108 | 69.7 | 26.3 | 39.5 | 56.1 | 4.4 | 4.1 |
| | 働きたくない | 537 | 69.5 | 22.3 | 36.7 | 57.5 | 5.8 | 8.2 |
| 性別 | 男 | 4,562 | 89.2 | 8.5 | 43.0 | 54.1 | 2.8 | 2.3 |
| | 女 | 15,975 | 61.5 | 33.0 | 37.1 | 58.9 | 4.0 | 5.5 |
| 年齢階級別 | 20歳未満 | 32 | 75.0 | 21.9 | * 42.9 | * 57.1 | - | 3.1 |
| | 20歳以上25歳未満 | 510 | 81.6 | 16.9 | 43.0 | 53.5 | 3.5 | 1.6 |
| | 25歳以上30歳未満 | 1,196 | 81.3 | 16.8 | 35.8 | 57.7 | 6.5 | 1.9 |
| | 30歳以上35歳未満 | 1,858 | 78.8 | 19.5 | 38.3 | 56.2 | 5.5 | 1.6 |
| | 35歳以上40歳未満 | 2,491 | 74.3 | 23.8 | 37.7 | 59.1 | 3.2 | 1.9 |
| | 40歳以上45歳未満 | 3,149 | 70.1 | 27.0 | 39.1 | 57.8 | 3.1 | 2.9 |
| | 45歳以上50歳未満 | 2,891 | 70.0 | 26.3 | 37.8 | 58.7 | 3.4 | 3.7 |
| | 50歳以上55歳未満 | 2,624 | 67.9 | 26.4 | 38.1 | 59.2 | 2.7 | 5.7 |
| | 55歳以上60歳未満 | 2,183 | 65.8 | 26.8 | 35.7 | 60.2 | 4.1 | 7.4 |
| | 60歳以上65歳未満 | 1,610 | 47.1 | 43.5 | 41.0 | 54.9 | 4.1 | 9.4 |
| | 65歳以上70歳未満 | 897 | 32.6 | 53.3 | 36.0 | 59.8 | 4.2 | 14.2 |
| 70歳以上 | 343 | 31.2 | 51.6 | 22.6 | 70.6 | 6.8 | 17.2 | |

(注) 「非正規職員の内訳(雇用期間)」は、非正規職員を100とした数値。

(注) 「問1(1)に記載されている仕事」とは、訪問介護員、サービス提供責任者、看護職員、介護職員、生活相談員、介護支援専門員、PT・OT・ST等。

表 I - 3(2)① 正規職員の希望(問3(1)③)

| | | | | | (%) | |
|-----------------------------------|----------------------|------------|-----------|------------|--------|-----|
| | | 回答労働者数 | 正規職員を希望する | 正規職員を希望しない | 無回答 | |
| 全 体 | | 6,135 | 1,314 | 4,583 | 238 | |
| | | 100.0 | 21.4 | 74.7 | 3.9 | |
| 所 事 在 業 地 所 | 政令指定都市、東京23区 | 1,286 | 19.5 | 76.7 | 3.8 | |
| | 上記以外の市・区 | 3,824 | 21.7 | 74.7 | 3.6 | |
| | 町・村、その他 | 879 | 23.7 | 71.8 | 4.6 | |
| 事 業 所 規 模 別 | 1人 | * 5 | - | * 80.0 | * 20.0 | |
| | 5人未満 | 351 | 21.9 | 73.5 | 4.6 | |
| | 5人以上10人未満 | 1,404 | 19.5 | 76.4 | 4.1 | |
| | 10人以上20人未満 | 1,899 | 20.2 | 76.0 | 3.8 | |
| | 20人以上50人未満 | 1,274 | 22.6 | 73.5 | 3.8 | |
| | 50人以上100人未満 | 396 | 27.5 | 68.9 | 3.5 | |
| | 100人以上 | 304 | 28.3 | 68.1 | 3.6 | |
| | わからない | 311 | 20.3 | 77.8 | 1.9 | |
| 介 護 保 険 サ ー ビ ス 系 型 別 | 従 来 区 分 | 訪問系 | 2,607 | 19.4 | 76.7 | 4.0 |
| | | 施設系(入所+通所) | 3,194 | 23.5 | 72.9 | 3.6 |
| | | 入所型 | 944 | 25.7 | 71.1 | 3.2 |
| | | 通所型 | 2,250 | 22.5 | 73.7 | 3.8 |
| | その他 | 129 | 22.5 | 72.1 | 5.4 | |
| | 新 区 分 | 訪問系 | 2,349 | 19.1 | 77.0 | 4.0 |
| | | 施設系(入所+通所) | 2,766 | 23.9 | 72.7 | 3.5 |
| | | 入所型 | 516 | 29.8 | 68.0 | 2.1 |
| 通所型 | | 2,250 | 22.5 | 73.7 | 3.8 | |
| | 居住系 | 428 | 20.8 | 74.8 | 4.4 | |
| | 居宅介護支援 | 258 | 22.1 | 74.0 | 3.9 | |
| 主 な 介 護 サ ー ビ ス の 種 類 別 | 訪問介護 | 1,780 | 18.0 | 77.6 | 4.4 | |
| | 訪問入浴介護 | 38 | 28.9 | 68.4 | 2.6 | |
| | 訪問看護 | 507 | 21.5 | 75.7 | 2.8 | |
| | 訪問リハビリテーション | * 13 | * 46.2 | * 53.8 | - | |
| | 居宅療養管理指導 | * 5 | - | * 100.0 | - | |
| | 通所介護 | 1,257 | 24.6 | 71.6 | 3.8 | |
| | 通所リハビリテーション | 177 | 20.9 | 76.3 | 2.8 | |
| | 短期入所生活介護 | 69 | 24.6 | 73.9 | 1.4 | |
| | 短期入所療養介護 | * 3 | - | * 100.0 | - | |
| | 特定施設入居者生活介護 | 100 | 26.0 | 70.0 | 4.0 | |
| | 福祉用具貸与・特定福祉用具販売 | * 3 | * 33.3 | * 66.7 | - | |
| | 居宅介護支援 | 258 | 22.1 | 74.0 | 3.9 | |
| | 地域密着型通所介護 | 633 | 19.6 | 76.5 | 3.9 | |
| | 定期巡回・随時対応型訪問介護看護 | * 5 | * 40.0 | * 60.0 | - | |
| | 夜間対応型訪問介護 | * 1 | - | * 100.0 | - | |
| | 認知症対応型通所介護 | 57 | 12.3 | 86.0 | 1.8 | |
| | 小規模多機能型居宅介護 | 123 | 23.6 | 71.5 | 4.9 | |
| | 看護小規模多機能型居宅介護 | * 3 | - | * 100.0 | - | |
| | 認知症対応型共同生活介護 | 291 | 18.9 | 76.3 | 4.8 | |
| | 地域密着型特定施設入居者生活介護 | 37 | 21.6 | 75.7 | 2.7 | |
| | 地域密着型介護老人福祉施設入所者生活介護 | 46 | 34.8 | 65.2 | - | |
| | 介護老人福祉施設 | 356 | 29.2 | 68.3 | 2.5 | |
| | 介護老人保健施設 | 39 | 43.6 | 53.8 | 2.6 | |
| 介護医療院(介護療養型医療施設) | * 3 | - | * 100.0 | - | | |
| 介護保険以外のサービス | * 3 | - | * 100.0 | - | | |
| その他 | 54 | 16.7 | 81.5 | 1.9 | | |
| わからない | 69 | 27.5 | 63.8 | 8.7 | | |

表 I - 3(2)② 正規職員の希望(問3(1)③)

| | | | | | (%) |
|--------------------------------------|----------------------------|--------|-----------|------------|-----|
| | | 回答労働者数 | 正規職員を希望する | 正規職員を希望しない | 無回答 |
| 全 体 | | 6,135 | 1,314 | 4,583 | 238 |
| | | 100.0 | 21.4 | 74.7 | 3.9 |
| 主 な 職 種 別 | 訪問介護員 | 1,450 | 16.3 | 79.7 | 4.1 |
| | サービス提供責任者 | 206 | 20.9 | 71.4 | 7.8 |
| | 看護職員 | 892 | 19.2 | 77.8 | 3.0 |
| | 介護職員 | 2,965 | 23.9 | 72.3 | 3.8 |
| | 生活相談員 | 159 | 29.6 | 67.3 | 3.1 |
| | 介護支援専門員(ケアマネジャー) | 301 | 23.6 | 72.1 | 4.3 |
| | PT・OT・ST等 | 69 | 24.6 | 71.0 | 4.3 |
| | その他 | 93 | 21.5 | 75.3 | 3.2 |
| 勤 続 年 数 別 | 1年未満 | 740 | 34.3 | 62.7 | 3.0 |
| | 1年以上2年未満 | 765 | 25.9 | 70.3 | 3.8 |
| | 2年以上3年未満 | 679 | 20.5 | 76.7 | 2.8 |
| | 3年以上4年未満 | 681 | 23.5 | 73.0 | 3.5 |
| | 4年以上5年未満 | 510 | 23.7 | 72.7 | 3.5 |
| | 5年以上7年未満 | 824 | 18.1 | 76.0 | 5.9 |
| | 7年以上10年未満 | 713 | 18.1 | 78.3 | 3.6 |
| | 10年以上15年未満 | 704 | 15.2 | 80.4 | 4.4 |
| | 15年以上20年未満 | 307 | 9.4 | 87.6 | 2.9 |
| | 20年以上 | 122 | 6.6 | 86.9 | 6.6 |
| 就 業 形 態 別 | 正規職員 | - | - | - | - |
| | 非正規職員 | 6,135 | 21.4 | 74.7 | 3.9 |
| | 雇用期間の定めあり | 2,316 | 23.7 | 73.0 | 3.3 |
| | 雇用期間の定めなし(定年までの雇用を含む) | 3,584 | 20.4 | 76.8 | 2.9 |
| 有 の 前 職 | 前職なし | 538 | 31.2 | 66.2 | 2.6 |
| | 前職あり | 5,117 | 20.9 | 75.3 | 3.8 |
| 仕 事 内 容 の 前 職 | 介護関係の仕事 | 1,412 | 25.4 | 70.8 | 3.8 |
| | 介護以外の福祉関係の仕事 | 334 | 22.8 | 74.6 | 2.7 |
| | 医療関係の仕事 | 1,047 | 21.0 | 75.1 | 3.9 |
| | 介護・福祉・医療関係以外の仕事 | 3,205 | 21.0 | 75.6 | 3.4 |
| 関 与 す る 事 に 希 望 | 今の仕事を続けたい | 3,711 | 20.8 | 75.7 | 3.5 |
| | 今の仕事以外で問1(1)に記載されている仕事をしたい | 1,110 | 31.6 | 64.8 | 3.6 |
| | 問1(1)に記載されている仕事以外の仕事をしたい | 210 | 14.3 | 81.0 | 4.8 |
| | わからない | 920 | 15.3 | 79.1 | 5.5 |
| | 働きたくない | 113 | 6.2 | 92.0 | 1.8 |
| 関 与 す る 希 望 に 先 | 今の勤務先で働き続けたい | 3,764 | 21.0 | 75.8 | 3.2 |
| | 介護関係の別の勤務先で働きたい | 378 | 33.6 | 61.4 | 5.0 |
| | 介護以外の福祉関係の別の勤務先で働きたい | 91 | 26.4 | 67.0 | 6.6 |
| | 医療関係の別の勤務先で働きたい | 116 | 31.0 | 67.2 | 1.7 |
| | 介護・医療・福祉関係以外の別の勤務先で働きたい | 211 | 11.8 | 83.4 | 4.7 |
| | わからない | 1,343 | 20.8 | 73.9 | 5.3 |
| 性 別 | 男 | 388 | 38.4 | 56.4 | 5.2 |
| | 女 | 5,266 | 20.7 | 75.6 | 3.7 |
| 年 齢 階 級 別 | 20歳未満 | * 7 | * 71.4 | * 28.6 | - |
| | 20歳以上25歳未満 | 86 | 46.5 | 45.3 | 8.1 |
| | 25歳以上30歳未満 | 201 | 44.3 | 53.7 | 2.0 |
| | 30歳以上35歳未満 | 363 | 40.8 | 54.8 | 4.4 |
| | 35歳以上40歳未満 | 592 | 36.0 | 59.8 | 4.2 |
| | 40歳以上45歳未満 | 851 | 32.2 | 65.1 | 2.7 |
| | 45歳以上50歳未満 | 761 | 25.4 | 70.8 | 3.8 |
| | 50歳以上55歳未満 | 693 | 18.6 | 77.2 | 4.2 |
| | 55歳以上60歳未満 | 585 | 11.6 | 85.1 | 3.2 |
| | 60歳以上65歳未満 | 700 | 4.4 | 91.3 | 4.3 |
| | 65歳以上70歳未満 | 478 | 2.5 | 94.8 | 2.7 |
| 70歳以上 | 177 | 1.1 | 94.4 | 4.5 | |

(注) 「問1(1)に記載されている仕事」とは、訪問介護員、サービス提供責任者、看護職員、介護職員、生活相談員、介護支援専門員、PT・OT・ST等。

表 I - 3 (3) ① 1週間の労働時間、希望とする1週間の労働時間(問3(2)①②)

| | | 回答労働者数 | 1週間の労働時間 | | | | | | | | | | 回答労働者数 | 希望とする1週間の労働時間 | | | |
|------------------|----------------------|------------|----------|----------|----------|----------|----------|----------|----------|--------|--------|----------|--------|---------------|-------------|---------|-------------|
| | | | 10時間未満 | 1150時間未満 | 2105時間未満 | 2250時間未満 | 3205時間未満 | 3350時間未満 | 4305時間未満 | 40時間以上 | 無回答 | (平均労働時間) | | 希望とする1週間の労働時間 | たい今より長く働きたい | 今の時間のまま | たい今より短く働きたい |
| 全 体 | | 22,183 | 1,461 | 403 | 586 | 1,042 | 437 | 1,049 | 1,761 | 12,713 | 2,731 | 34.8 | 8,614 | 726 | 6,661 | 1,227 | |
| | | 100.0 | 6.6 | 1.8 | 2.6 | 4.7 | 2.0 | 4.7 | 7.9 | 57.3 | 12.3 | 100.0 | 8.4 | 77.3 | 14.2 | | |
| 所在業地所 | 政令指定都市、東京23区 | 4,667 | 6.2 | 2.2 | 2.9 | 5.0 | 1.6 | 4.9 | 8.8 | 56.3 | 12.1 | 34.7 | 1,831 | 9.3 | 75.6 | 15.1 | |
| | 上記以外の市・区 | 13,749 | 6.4 | 1.8 | 2.7 | 4.7 | 2.1 | 4.9 | 7.8 | 57.5 | 12.1 | 34.9 | 5,345 | 8.3 | 77.8 | 13.9 | |
| | 町・村、その他 | 3,174 | 7.5 | 1.2 | 2.0 | 4.3 | 2.0 | 4.0 | 7.5 | 58.3 | 13.3 | 35.1 | 1,187 | 7.8 | 77.9 | 14.3 | |
| 事業所規模別 | 1人 | 231 | 4.3 | 0.4 | - | 0.4 | - | 2.2 | 10.8 | 73.6 | 8.2 | 38.2 | 73 | - | 78.1 | 21.9 | |
| | 5人未満 | 1,871 | 7.5 | 1.3 | 2.0 | 3.8 | 1.8 | 3.7 | 9.6 | 59.3 | 10.8 | 34.9 | 738 | 5.6 | 75.5 | 19.0 | |
| | 5人以上10人未満 | 4,533 | 7.8 | 2.3 | 3.4 | 5.9 | 2.5 | 4.4 | 8.2 | 52.8 | 12.7 | 33.7 | 1,923 | 9.2 | 77.8 | 13.0 | |
| | 10人以上20人未満 | 5,998 | 6.1 | 2.1 | 3.1 | 6.1 | 2.3 | 5.1 | 7.4 | 55.5 | 12.4 | 34.5 | 2,514 | 9.1 | 79.0 | 11.8 | |
| | 20人以上50人未満 | 4,853 | 5.6 | 1.8 | 2.5 | 4.0 | 1.8 | 5.2 | 6.8 | 59.9 | 12.4 | 35.5 | 1,740 | 8.4 | 76.6 | 15.1 | |
| | 50人以上100人未満 | 2,007 | 5.7 | 0.7 | 1.5 | 2.1 | 0.9 | 3.7 | 8.6 | 65.5 | 11.1 | 36.8 | 624 | 7.2 | 76.0 | 16.8 | |
| | 100人以上 | 1,433 | 6.3 | 1.3 | 1.0 | 2.4 | 1.1 | 4.6 | 10.3 | 62.5 | 10.5 | 36.2 | 448 | 6.9 | 77.5 | 15.6 | |
| | わからない | 690 | 9.9 | 2.6 | 4.2 | 5.4 | 2.3 | 6.8 | 6.7 | 44.8 | 17.4 | 31.9 | 318 | 11.6 | 73.6 | 14.8 | |
| 介護保険サービス系別 | 従来区分 | 訪問系 | 9,531 | 7.6 | 2.8 | 2.9 | 4.0 | 1.9 | 4.7 | 9.6 | 54.2 | 12.4 | 34.0 | 3,949 | 9.1 | 75.9 | 14.9 |
| | | 施設系(入所+通所) | 11,626 | 5.5 | 1.0 | 2.5 | 5.2 | 2.0 | 4.8 | 6.7 | 60.4 | 12.0 | 35.6 | 4,233 | 7.7 | 78.8 | 13.6 |
| | | 入所型 | 4,743 | 4.7 | 0.5 | 1.3 | 2.9 | 1.4 | 5.2 | 7.6 | 65.3 | 11.2 | 37.1 | 1,451 | 6.3 | 77.4 | 16.3 |
| | | 通所型 | 6,883 | 6.0 | 1.3 | 3.3 | 6.8 | 2.5 | 4.5 | 6.0 | 57.0 | 12.5 | 34.5 | 2,782 | 8.4 | 79.5 | 12.1 |
| | その他 | 422 | 8.3 | 1.9 | 2.1 | 6.9 | 2.4 | 3.6 | 8.5 | 52.6 | 13.7 | 34.1 | 174 | 9.8 | 77.0 | 13.2 | |
| | 新区分 | 訪問系 | 7,657 | 7.8 | 3.3 | 3.3 | 4.5 | 2.1 | 5.1 | 8.7 | 52.2 | 13.1 | 33.5 | 3,330 | 9.9 | 75.8 | 14.3 |
| | | 施設系(入所+通所) | 9,738 | 5.8 | 1.1 | 2.8 | 5.5 | 2.1 | 4.5 | 6.5 | 59.7 | 12.0 | 35.3 | 3,605 | 7.9 | 79.1 | 13.0 |
| | | 入所型 | 2,855 | 5.4 | 0.4 | 1.4 | 2.5 | 1.3 | 4.7 | 7.7 | 66.1 | 10.6 | 37.0 | 823 | 6.3 | 77.8 | 15.9 |
| 通所型 | | 6,883 | 6.0 | 1.3 | 3.3 | 6.8 | 2.5 | 4.5 | 6.0 | 57.0 | 12.5 | 34.5 | 2,782 | 8.4 | 79.5 | 12.1 | |
| 居住系 | 1,888 | 3.7 | 0.6 | 1.2 | 3.5 | 1.5 | 5.9 | 7.4 | 64.1 | 12.1 | 37.4 | 628 | 6.2 | 76.9 | 16.9 | | |
| 居宅介護支援 | 1,874 | 6.8 | 0.9 | 1.2 | 1.9 | 1.0 | 3.1 | 13.2 | 62.5 | 9.4 | 36.1 | 619 | 5.2 | 76.6 | 18.3 | | |
| 主な介護サービスの種類別 | 訪問介護 | 5,568 | 8.0 | 3.7 | 3.7 | 4.8 | 2.2 | 4.5 | 7.4 | 51.8 | 14.0 | 33.2 | 2,526 | 9.9 | 76.6 | 13.5 | |
| | 訪問入浴介護 | 126 | 10.3 | 0.8 | 1.6 | 4.0 | 0.8 | 5.6 | 4.8 | 59.5 | 12.7 | 34.9 | 47 | 12.8 | 76.6 | 10.6 | |
| | 訪問看護 | 1,798 | 7.2 | 2.4 | 2.4 | 3.7 | 2.1 | 6.9 | 13.0 | 51.4 | 10.9 | 34.2 | 706 | 9.6 | 73.4 | 17.0 | |
| | 訪問リハビリテーション | 87 | 10.3 | 1.1 | 1.1 | 4.6 | - | 3.4 | 5.7 | 64.4 | 9.2 | 34.6 | * 28 | * 14.3 | * 67.9 | * 17.9 | |
| | 居宅療養管理指導 | * 28 | * 7.1 | - | * 3.6 | * 3.6 | * 3.6 | * 7.1 | * 3.6 | * 64.3 | * 7.1 | * 35.0 | * 12 | - | * 66.7 | * 33.3 | |
| | 通所介護 | 3,459 | 6.5 | 1.2 | 3.4 | 7.1 | 2.6 | 4.3 | 5.8 | 55.6 | 13.3 | 34.2 | 1,426 | 9.2 | 78.8 | 12.0 | |
| | 通所リハビリテーション | 759 | 6.3 | 1.4 | 2.6 | 5.5 | 1.7 | 3.2 | 8.2 | 61.7 | 9.4 | 35.3 | 258 | 8.5 | 77.1 | 14.3 | |
| | 短期入所生活介護 | 415 | 5.3 | 0.2 | 1.0 | 2.4 | 0.7 | 6.3 | 7.5 | 67.2 | 9.4 | 36.9 | 129 | 3.9 | 79.1 | 17.1 | |
| | 短期入所療養介護 | * 19 | * 5.3 | - | - | * 5.3 | * 5.3 | - | * 10.5 | * 68.4 | * 5.3 | * 36.3 | * 6 | - | * 100.0 | - | |
| | 特定施設入居者生活介護 | 441 | 4.8 | 0.7 | 1.8 | 3.9 | 1.4 | 5.7 | 8.2 | 59.9 | 13.8 | 36.6 | 144 | 6.3 | 79.9 | 13.9 | |
| | 福祉用具貸与・特定福祉用具販売 | 36 | 8.3 | - | - | 2.8 | - | - | - | 77.8 | 11.1 | 38.4 | * 9 | * 22.2 | * 55.6 | * 22.2 | |
| | 居宅介護支援 | 1,874 | 6.8 | 0.9 | 1.2 | 1.9 | 1.0 | 3.1 | 13.2 | 62.5 | 9.4 | 36.1 | 619 | 5.2 | 76.6 | 18.3 | |
| | 地域密着型通所介護 | 1,745 | 5.8 | 1.8 | 4.5 | 8.6 | 2.9 | 5.4 | 5.7 | 51.9 | 13.3 | 33.5 | 801 | 8.4 | 81.1 | 10.5 | |
| | 定期巡回・随時対応型訪問介護看護 | 47 | 4.3 | - | - | - | - | - | 10.6 | 76.6 | 8.5 | 39.4 | * 10 | - | * 90.0 | * 10.0 | |
| | 夜間対応型訪問介護 | * 3 | - | - | - | - | - | * 33.3 | - | * 66.7 | - | * 37.3 | * 1 | - | * 100.0 | - | |
| | 認知症対応型通所介護 | 203 | 4.4 | 2.0 | 1.5 | 3.0 | 3.4 | 7.9 | 3.0 | 59.6 | 15.3 | 36.0 | 74 | 9.5 | 66.2 | 24.3 | |
| | 小規模多機能型居宅介護 | 656 | 4.7 | 0.5 | 1.2 | 2.7 | 1.5 | 3.7 | 5.9 | 70.1 | 9.6 | 37.2 | 207 | 2.4 | 85.0 | 12.6 | |
| | 看護小規模多機能型居宅介護 | 61 | 1.6 | - | 1.6 | 3.3 | 3.3 | 1.6 | 6.6 | 73.8 | 8.2 | 37.9 | * 16 | * 12.5 | * 81.3 | * 6.3 | |
| | 認知症対応型共同生活介護 | 1,297 | 3.0 | 0.6 | 0.9 | 3.3 | 1.5 | 6.1 | 7.3 | 66.1 | 11.1 | 37.7 | 431 | 6.3 | 76.6 | 17.2 | |
| | 地域密着型特定施設入居者生活介護 | 150 | 6.7 | - | 1.3 | 4.0 | 2.0 | 4.7 | 6.0 | 59.3 | 16.0 | 36.6 | 53 | 5.7 | 71.7 | 22.6 | |
| | 地域密着型介護老人福祉施設入所者生活介護 | 252 | 3.2 | 0.4 | 2.0 | 1.2 | 0.8 | 4.4 | 3.6 | 69.0 | 15.5 | 38.1 | 68 | 2.9 | 79.4 | 17.6 | |
| | 介護老人福祉施設 | 1,506 | 5.8 | 0.6 | 1.9 | 3.5 | 1.6 | 4.8 | 6.0 | 64.7 | 11.0 | 36.4 | 470 | 8.7 | 76.2 | 15.1 | |
| 介護老人保健施設 | 610 | 5.2 | 0.2 | - | 0.7 | 1.1 | 3.3 | 12.3 | 68.5 | 8.7 | 38.0 | 135 | 3.0 | 81.5 | 15.6 | | |
| 介護医療院(介護療養型医療施設) | 53 | 5.7 | - | 1.9 | - | - | 7.5 | 24.5 | 52.8 | 7.5 | 36.2 | * 15 | - | * 66.7 | * 33.3 | | |
| 介護保険以外のサービス | * 19 | - | * 5.3 | - | - | - | * 5.3 | * 10.5 | * 68.4 | * 10.5 | * 37.8 | * 7 | - | * 71.4 | * 28.6 | | |
| その他 | 199 | 6.5 | 0.5 | 3.0 | 5.0 | - | 4.0 | 10.6 | 54.3 | 16.1 | 35.8 | 68 | 11.8 | 77.9 | 10.3 | | |
| わからない | 168 | 11.3 | 3.6 | 1.8 | 10.7 | 6.0 | 3.6 | 7.7 | 43.5 | 11.9 | 30.8 | 90 | 7.8 | 78.9 | 13.3 | | |
| 主な職種別 | 訪問介護員 | 2,968 | 10.1 | 6.6 | 6.5 | 7.2 | 3.3 | 5.6 | 6.0 | 37.2 | 17.5 | 29.2 | 1,659 | 12.6 | 78.5 | 8.9 | |
| | サービス提供責任者 | 2,111 | 5.7 | 0.4 | 0.3 | 1.2 | 0.5 | 2.3 | 9.8 | 71.1 | 8.6 | 37.7 | 629 | 2.9 | 72.7 | 24.5 | |
| | 看護職員 | 2,979 | 7.2 | 2.2 | 3.2 | 4.7 | 2.1 | 6.3 | 10.3 | 52.3 | 11.7 | 34.1 | 1,190 | 8.6 | 75.9 | 15.5 | |
| | 介護職員 | 9,171 | 5.6 | 1.0 | 2.7 | 6.3 | 2.3 | 5.6 | 6.4 | 56.7 | 13.5 | 35.1 | 3,598 | 8.8 | 78.7 | 12.5 | |
| | 生活相談員 | 1,516 | 5.4 | 0.3 | 0.9 | 1.5 | 0.8 | 1.6 | 6.7 | 73.3 | 9.5 | 37.5 | 449 | 5.6 | 78.8 | 15.6 | |
| | 介護支援専門員(ケアマネジャー) | 2,480 | 6.5 | 0.7 | 0.8 | 1.5 | 1.0 | 3.1 | 12.2 | 65.6 | 8.5 | 36.5 | 769 | 4.0 | 75.0 | 20.9 | |
| | P T ・ O T ・ S T 等 | 513 | 7.2 | 0.6 | 1.4 | 2.1 | 1.6 | 3.1 | 10.3 | 67.1 | 6.6 | 36.2 | 146 | 10.3 | 74.0 | 15.8 | |
| | その他 | 445 | 7.6 | 2.5 | 1.3 | 3.6 | 2.2 | 3.8 | 6.3 | 60.7 | 11.9 | 35.0 | 174 | 5.7 | 74.1 | 20.1 | |

表I-3(3)② 1週間の労働時間、希望とする1週間の労働時間(問3(2)①②)

| | | 回答労働者数 | 1週間の労働時間 | | | | | | | | | | 回答労働者数 | 希望とする1週間の労働時間 | | |
|---------|---------------------------|--------|----------|---------|---------|---------|---------|---------|---------|---------|---------|---------|--------|---------------|----------|------------|
| | | | 10時間未満 | 110時間未満 | 120時間未満 | 130時間未満 | 140時間未満 | 150時間未満 | 160時間未満 | 170時間未満 | 180時間未満 | 190時間以上 | | 無回答 | (平均労働時間) | た今より長く働きたい |
| 全 体 | | 22,183 | 1,461 | 403 | 586 | 1,042 | 437 | 1,049 | 1,761 | 12,713 | 2,731 | 34.8 | 8,614 | 726 | 6,661 | 1,227 |
| | | 100.0 | 6.6 | 1.8 | 2.6 | 4.7 | 2.0 | 4.7 | 7.9 | 57.3 | 12.3 | 100.0 | 8.4 | 77.3 | 14.2 | |
| 就業形態別 | 正規職員 | 14,941 | 6.0 | 0.3 | 0.1 | 0.5 | 0.2 | 1.9 | 8.7 | 75.1 | 7.1 | 38.0 | 3,807 | 3.2 | 77.4 | 19.5 |
| | 非正規職員 | 6,135 | 7.7 | 5.2 | 8.5 | 14.5 | 5.9 | 11.2 | 6.3 | 17.4 | 23.2 | 26.3 | 4,220 | 13.2 | 77.5 | 9.3 |
| | 雇用期間の定めあり | 2,316 | 7.0 | 4.1 | 6.9 | 11.5 | 5.8 | 10.9 | 7.7 | 23.3 | 22.6 | 28.3 | 1,450 | 14.3 | 75.1 | 10.6 |
| | 雇用期間の定めなし(定年までの雇用を含む) | 3,584 | 8.0 | 6.0 | 9.6 | 16.5 | 6.2 | 11.6 | 5.5 | 13.5 | 23.1 | 25.0 | 2,602 | 12.9 | 78.7 | 8.3 |
| 勤続年数別 | 1年未満 | 2,107 | 7.8 | 1.9 | 3.4 | 6.6 | 2.1 | 4.4 | 7.0 | 53.3 | 13.5 | 33.6 | 868 | 12.9 | 77.6 | 9.4 |
| | 1年以上2年未満 | 2,423 | 7.5 | 1.7 | 3.3 | 5.7 | 2.5 | 5.5 | 7.1 | 54.0 | 12.8 | 34.0 | 984 | 11.2 | 76.2 | 12.6 |
| | 2年以上3年未満 | 2,171 | 6.6 | 2.4 | 3.3 | 6.7 | 2.3 | 5.3 | 7.8 | 54.0 | 11.6 | 33.9 | 943 | 9.2 | 78.6 | 12.2 |
| | 3年以上4年未満 | 2,263 | 7.7 | 1.5 | 2.7 | 5.0 | 2.2 | 6.0 | 6.8 | 54.3 | 13.7 | 34.1 | 926 | 8.2 | 78.6 | 13.2 |
| | 4年以上5年未満 | 1,753 | 5.9 | 1.7 | 2.7 | 6.0 | 2.0 | 4.5 | 6.2 | 58.5 | 12.4 | 34.9 | 664 | 9.9 | 78.8 | 11.3 |
| | 5年以上7年未満 | 3,037 | 6.7 | 1.8 | 2.7 | 4.4 | 2.2 | 4.5 | 7.0 | 58.6 | 12.1 | 34.9 | 1,206 | 8.2 | 77.5 | 14.3 |
| | 7年以上10年未満 | 2,872 | 5.8 | 1.8 | 2.2 | 3.7 | 1.6 | 5.0 | 8.1 | 59.9 | 11.8 | 35.5 | 1,097 | 5.7 | 78.1 | 16.1 |
| | 10年以上15年未満 | 3,108 | 5.9 | 1.8 | 1.9 | 3.3 | 1.7 | 3.8 | 9.1 | 61.6 | 10.9 | 35.8 | 1,076 | 6.3 | 76.6 | 17.1 |
| | 15年以上20年未満 | 1,510 | 5.3 | 1.6 | 1.7 | 2.3 | 1.3 | 3.6 | 11.7 | 61.5 | 11.1 | 36.3 | 511 | 5.5 | 74.6 | 20.0 |
| | 20年以上 | 682 | 5.7 | 1.5 | 1.9 | 1.3 | 1.0 | 4.3 | 13.3 | 62.0 | 8.9 | 36.3 | 206 | 3.4 | 69.4 | 27.2 |
| 前職の有無 | 前職なし | 3,286 | 6.6 | 1.2 | 1.5 | 2.3 | 1.3 | 4.4 | 8.9 | 62.7 | 11.2 | 36.3 | 1,099 | 8.0 | 76.4 | 15.6 |
| | 前職あり | 17,217 | 6.5 | 1.9 | 2.8 | 5.1 | 2.1 | 4.8 | 7.8 | 56.5 | 12.4 | 34.6 | 6,841 | 8.5 | 77.6 | 13.9 |
| 仕事内容 | 介護関係の仕事 | 5,507 | 6.2 | 1.6 | 2.4 | 4.5 | 1.8 | 4.4 | 8.2 | 59.1 | 11.9 | 35.2 | 2,109 | 8.7 | 77.9 | 13.4 |
| | 介護以外の福祉関係の仕事 | 1,230 | 5.6 | 1.9 | 2.0 | 5.1 | 1.5 | 4.2 | 9.9 | 58.5 | 11.2 | 35.3 | 494 | 9.5 | 73.3 | 17.2 |
| | 医療関係の仕事 | 3,477 | 6.9 | 2.0 | 2.9 | 5.4 | 2.4 | 5.7 | 9.6 | 53.8 | 11.2 | 34.2 | 1,364 | 8.7 | 76.0 | 15.3 |
| | 介護・福祉・医療関係以外の仕事 | 10,657 | 6.1 | 1.9 | 3.0 | 5.0 | 2.1 | 4.7 | 7.1 | 58.0 | 12.1 | 34.8 | 4,112 | 8.7 | 78.0 | 13.4 |
| 関する事に希望 | 今の仕事を続けたい | 12,276 | 6.3 | 2.1 | 3.1 | 5.3 | 2.1 | 5.0 | 7.8 | 55.3 | 12.9 | 34.4 | 5,074 | 8.2 | 82.8 | 9.0 |
| | 今の仕事以外で問1(1)に記載されている仕事をした | 4,897 | 7.4 | 1.3 | 1.9 | 3.9 | 1.7 | 4.4 | 8.7 | 59.6 | 10.9 | 35.2 | 1,732 | 11.1 | 71.7 | 17.2 |
| | 問1(1)に記載されている仕事以外の仕事をした | 978 | 6.2 | 0.8 | 1.0 | 3.5 | 2.1 | 3.4 | 8.8 | 65.4 | 8.7 | 36.5 | 296 | 8.8 | 61.5 | 29.7 |
| | わからない | 3,248 | 6.7 | 1.8 | 2.8 | 3.9 | 1.8 | 4.6 | 7.1 | 58.6 | 12.7 | 35.1 | 1,219 | 6.6 | 71.6 | 21.8 |
| | 働きたくない | 516 | 6.4 | 1.2 | 1.4 | 3.3 | 1.7 | 5.2 | 7.0 | 61.2 | 12.6 | 36.2 | 188 | 2.7 | 43.6 | 53.7 |
| 勤務先に希望 | 今の勤務先で働き続けたい | 12,702 | 6.7 | 2.1 | 3.1 | 5.4 | 2.1 | 4.6 | 8.0 | 55.0 | 12.9 | 34.2 | 5,247 | 8.6 | 83.0 | 8.4 |
| | 介護関係の別の勤務先で働きたい | 1,621 | 5.4 | 1.0 | 1.8 | 3.9 | 1.7 | 3.9 | 6.9 | 64.0 | 11.4 | 36.5 | 566 | 12.0 | 68.4 | 19.6 |
| | 介護以外の福祉関係の別の勤務先で働きたい | 446 | 7.2 | 1.3 | 1.3 | 2.9 | 1.6 | 5.8 | 7.8 | 61.4 | 10.5 | 35.7 | 154 | 4.5 | 68.2 | 27.3 |
| | 医療関係の別の勤務先で働きたい | 499 | 7.0 | 1.6 | 2.2 | 2.0 | 2.0 | 6.2 | 10.2 | 58.1 | 10.6 | 35.4 | 183 | 13.1 | 63.4 | 23.5 |
| | 介護・医療・福祉関係以外の別の勤務先で働きたい | 936 | 5.9 | 1.4 | 1.7 | 4.2 | 1.0 | 4.0 | 8.0 | 66.3 | 7.6 | 36.2 | 277 | 7.6 | 58.5 | 33.9 |
| | わからない | 5,108 | 6.7 | 1.6 | 2.2 | 3.7 | 1.8 | 5.1 | 7.5 | 59.0 | 12.3 | 35.3 | 1,854 | 7.6 | 72.3 | 20.1 |
| | 働きたくない | 537 | 7.3 | 0.9 | 1.5 | 3.5 | 2.0 | 5.0 | 8.6 | 60.3 | 10.8 | 35.8 | 206 | 2.4 | 45.6 | 51.9 |
| 性別 | 男 | 4,562 | 5.5 | 0.7 | 0.5 | 0.9 | 0.5 | 2.1 | 6.8 | 73.0 | 10.0 | 37.8 | 1,371 | 5.9 | 78.6 | 15.5 |
| | 女 | 15,975 | 6.8 | 2.1 | 3.2 | 5.7 | 2.4 | 5.5 | 8.3 | 53.1 | 12.8 | 34.1 | 6,577 | 8.9 | 77.2 | 13.9 |
| 年齢階級別 | 20歳未満 | 32 | 3.1 | - | 3.1 | 3.1 | - | 9.4 | 3.1 | 56.3 | 21.9 | 36.5 | 17 | 5.9 | 82.4 | 11.8 |
| | 20歳以上25歳未満 | 510 | 11.6 | 0.8 | 0.4 | 1.4 | 1.4 | 3.1 | 4.7 | 64.5 | 12.2 | 35.5 | 153 | 11.8 | 77.1 | 11.1 |
| | 25歳以上30歳未満 | 1,196 | 6.9 | 0.6 | 1.2 | 2.9 | 0.7 | 3.9 | 6.7 | 65.0 | 12.2 | 36.7 | 388 | 8.8 | 77.8 | 13.4 |
| | 30歳以上35歳未満 | 1,858 | 5.4 | 1.2 | 1.4 | 2.7 | 1.9 | 4.5 | 7.8 | 64.4 | 10.6 | 36.4 | 626 | 10.2 | 79.1 | 10.7 |
| | 35歳以上40歳未満 | 2,491 | 6.4 | 1.3 | 2.2 | 4.5 | 1.5 | 4.3 | 8.1 | 61.9 | 9.9 | 35.5 | 893 | 11.1 | 75.6 | 13.3 |
| | 40歳以上45歳未満 | 3,149 | 7.1 | 1.5 | 2.3 | 5.1 | 2.1 | 4.7 | 8.7 | 57.1 | 11.5 | 34.7 | 1,195 | 10.2 | 76.9 | 12.9 |
| | 45歳以上50歳未満 | 2,891 | 6.2 | 1.6 | 2.5 | 4.3 | 2.1 | 4.7 | 8.3 | 58.2 | 12.0 | 35.1 | 1,065 | 9.8 | 77.7 | 12.5 |
| | 50歳以上55歳未満 | 2,624 | 5.3 | 1.7 | 2.9 | 4.6 | 1.8 | 3.8 | 8.3 | 60.7 | 10.8 | 35.6 | 950 | 8.9 | 76.7 | 14.3 |
| | 55歳以上60歳未満 | 2,183 | 5.5 | 2.0 | 3.0 | 4.0 | 1.8 | 4.0 | 9.0 | 58.6 | 12.0 | 35.3 | 841 | 5.6 | 78.2 | 16.2 |
| | 60歳以上65歳未満 | 1,610 | 6.1 | 2.5 | 4.0 | 6.6 | 2.7 | 6.6 | 7.6 | 49.1 | 14.7 | 33.4 | 753 | 5.3 | 76.1 | 18.6 |
| | 65歳以上70歳未満 | 897 | 7.8 | 4.7 | 5.5 | 9.5 | 3.8 | 10.1 | 6.9 | 33.0 | 18.7 | 29.9 | 509 | 5.7 | 78.4 | 15.9 |
| 70歳以上 | 343 | 8.7 | 8.2 | 6.4 | 10.5 | 4.4 | 6.4 | 6.4 | 29.7 | 19.2 | 28.3 | 230 | 2.6 | 83.0 | 14.3 | |

(注) 「問1(1)に記載されている仕事」とは、訪問介護員、サービス提供責任者、看護職員、介護職員、生活相談員、介護支援専門員、PT・OT・ST等。

表 I-4(1) 現在持っている資格(複数回答)(問4①)

| | | 回答労働者数 | 認定介護福祉士 | 介護福祉士 | 実務者研修 | 介護職員初任者研修 | 介護職員基礎研修 | ホームヘルパー1級 | ホームヘルパー2級 | (主任介護支援専門員) (ケアマネジャー) | (介護支援専門員) (ケアマネジャー) | 認定看護師・専門看護師 | 看護師・准看護師 | P・O・T・S・T | 社会福祉士 | 精神保健福祉士 | 左記の資格なし | 無回答 |
|----------------------|------------------------------------|-----------------|------------|----------------|---------------|--------------|------------|--------------|---------------|--------------------------|------------------------|-------------|---------------|------------|------------|------------|--------------|------------|
| 全体 | | 22,183 100.0 | 104 0.5 | 12,183 54.9 | 2,476 11.2 | 2,194 9.9 | 624 2.8 | 1,009 4.5 | 8,643 39.0 | 790 3.6 | 4,398 19.8 | 41 0.2 | 3,436 15.5 | 549 2.5 | 624 2.8 | 97 0.4 | 1,039 4.7 | 183 0.8 |
| 所在地 | 政令指定都市、東京23区 | 4,667 | 0.3 | 51.5 | 11.8 | 10.6 | 2.9 | 4.7 | 38.8 | 4.2 | 22.0 | 0.2 | 17.1 | 3.1 | 3.4 | 0.6 | 4.3 | 0.9 |
| | 上記以外の市・区 | 13,749 | 0.5 | 56.0 | 11.2 | 9.7 | 2.7 | 4.3 | 39.1 | 3.3 | 19.2 | 0.2 | 15.0 | 2.5 | 2.6 | 0.4 | 4.8 | 0.7 |
| | 町・村、その他 | 3,174 | 0.6 | 55.8 | 10.5 | 9.7 | 3.0 | 5.1 | 38.8 | 3.4 | 18.9 | 0.1 | 14.9 | 1.7 | 2.9 | 0.6 | 4.9 | 1.2 |
| 法人格別 | 民間企業(個人・株式会社等) | 10,648 | 0.5 | 51.3 | 12.3 | 11.0 | 2.9 | 4.7 | 41.4 | 3.2 | 18.4 | 0.2 | 13.6 | 2.4 | 2.3 | 0.4 | 5.0 | 0.9 |
| | 社会福祉協議会 | 1,087 | 0.8 | 67.3 | 8.9 | 9.6 | 4.0 | 8.6 | 47.4 | 6.3 | 24.7 | - | 10.3 | 0.7 | 4.0 | 0.6 | 3.2 | 0.6 |
| | 上記以外の社会福祉法人 | 3,220 | 0.3 | 74.0 | 11.1 | 9.1 | 2.9 | 4.3 | 36.7 | 3.3 | 23.0 | - | 7.0 | 0.9 | 5.0 | 0.5 | 4.3 | 0.4 |
| | 医療法人 | 3,075 | 0.5 | 53.5 | 8.8 | 6.2 | 1.7 | 3.3 | 31.0 | 4.8 | 24.1 | 0.2 | 25.0 | 5.8 | 3.1 | 0.7 | 2.9 | 0.5 |
| | NPO(特定非営利活動法人) | 914 | 0.9 | 57.2 | 13.7 | 12.3 | 4.4 | 5.0 | 51.3 | 3.7 | 17.0 | 0.2 | 10.0 | 1.0 | 3.3 | 0.3 | 3.6 | 0.7 |
| | 社団法人・財団法人 | 996 | 0.6 | 47.0 | 9.1 | 7.5 | 2.4 | 3.7 | 30.0 | 3.3 | 19.0 | 0.8 | 33.1 | 1.7 | 1.1 | 0.2 | 3.6 | 1.3 |
| | 協同組合(農協、生協) | 398 | 0.3 | 55.6 | 10.4 | 8.6 | 2.1 | 5.6 | 42.6 | 5.0 | 24.9 | - | 21.6 | 0.9 | 3.0 | 0.9 | 2.1 | 0.6 |
| | 地方自治体(市区町村、広域連合を含む) | 166 | 0.6 | 41.0 | 4.2 | 3.0 | 1.8 | 2.4 | 15.7 | 3.0 | 27.7 | - | 48.2 | 5.4 | 2.4 | 0.6 | 1.2 | - |
| | その他 | 383 | 0.3 | 49.3 | 9.4 | 7.0 | 4.4 | 4.4 | 35.0 | 4.2 | 23.0 | 1.0 | 25.8 | 3.1 | 2.6 | 0.5 | 3.9 | 0.8 |
| わからない | 690 | 0.4 | 30.4 | 12.0 | 18.8 | 1.3 | 2.5 | 33.8 | 0.1 | 3.0 | 0.1 | 14.5 | 2.0 | 0.4 | 0.3 | 14.5 | 2.5 | |
| 介護保険サービス系別 | 従来区分 | | | | | | | | | | | | | | | | | |
| | 訪問系 | 9,531 | 0.6 | 52.2 | 9.1 | 7.8 | 2.9 | 6.2 | 41.1 | 7.1 | 29.2 | 0.4 | 21.7 | 2.1 | 3.0 | 0.6 | 0.7 | 0.4 |
| | 施設系(入所+通所) | 11,626 | 0.4 | 58.0 | 12.9 | 11.5 | 2.8 | 3.3 | 37.1 | 0.7 | 12.6 | 0.0 | 10.5 | 2.9 | 2.7 | 0.3 | 7.4 | 1.1 |
| | 入所型 | 4,743 | 0.4 | 67.3 | 15.6 | 11.8 | 3.4 | 3.3 | 36.8 | 0.8 | 15.7 | 0.0 | 9.9 | 0.5 | 2.9 | 0.3 | 5.1 | 0.9 |
| | 通所型 | 6,883 | 0.4 | 51.6 | 11.0 | 11.3 | 2.3 | 3.3 | 37.4 | 0.7 | 10.4 | 0.0 | 10.9 | 4.5 | 2.6 | 0.4 | 9.1 | 1.3 |
| その他 | 422 | - | 44.8 | 11.1 | 11.6 | 1.4 | 2.4 | 37.2 | 1.4 | 10.4 | - | 12.1 | 0.9 | 1.7 | 0.5 | 14.5 | 1.2 | |
| 新区分 | | | | | | | | | | | | | | | | | | |
| 訪問系 | 7,657 | 0.5 | 48.0 | 10.3 | 9.0 | 3.1 | 5.5 | 41.2 | 1.3 | 13.8 | 0.4 | 24.4 | 2.4 | 1.0 | 0.2 | 0.8 | 0.4 | |
| 施設系(入所+通所) | 9,738 | 0.5 | 56.4 | 11.1 | 11.1 | 2.5 | 3.1 | 35.7 | 0.7 | 11.4 | 0.0 | 11.2 | 3.4 | 2.8 | 0.4 | 7.9 | 1.2 | |
| 入所型 | 2,855 | 0.6 | 68.0 | 11.3 | 10.4 | 2.8 | 2.9 | 31.7 | 0.8 | 13.7 | - | 12.0 | 0.7 | 3.4 | 0.4 | 5.0 | 0.9 | |
| 通所型 | 6,883 | 0.4 | 51.6 | 11.0 | 11.3 | 2.3 | 3.3 | 37.4 | 0.7 | 10.4 | 0.0 | 10.9 | 4.5 | 2.6 | 0.4 | 9.1 | 1.3 | |
| 居住系 | 1,888 | 0.2 | 66.3 | 22.2 | 14.0 | 4.3 | 3.9 | 44.4 | 0.8 | 18.7 | 0.1 | 6.7 | 0.2 | 2.1 | 0.1 | 5.2 | 1.0 | |
| 居宅介護支援 | 1,874 | 0.8 | 69.2 | 4.2 | 3.0 | 2.0 | 9.0 | 40.7 | 30.9 | 92.3 | 0.1 | 10.8 | 0.7 | 11.0 | 2.1 | 0.3 | 0.2 | |
| 主な介護サービスの種類別 | 訪問介護 | 5,568 | 0.7 | 62.4 | 13.4 | 11.7 | 4.0 | 6.9 | 53.9 | 1.2 | 11.6 | 0.0 | 4.0 | 0.2 | 1.1 | 0.1 | 0.7 | 0.5 |
| | 訪問入浴介護 | 126 | 0.8 | 36.5 | 7.1 | 8.7 | 4.0 | 5.6 | 31.7 | 0.8 | 14.3 | - | 29.4 | - | 1.6 | - | 10.3 | 1.6 |
| | 訪問看護 | 1,798 | - | 4.6 | 1.0 | 0.7 | 0.3 | 1.2 | 3.6 | 1.3 | 19.7 | 1.8 | 88.0 | 7.2 | 0.8 | 0.3 | 0.3 | 0.1 |
| | 訪問リハビリテーション | 87 | - | 26.4 | 3.4 | 4.6 | 1.1 | 3.4 | 13.8 | 2.3 | 16.1 | - | 17.2 | 44.8 | 2.3 | - | 4.6 | 1.1 |
| | 居宅療養管理指導 | 28 | - | 53.6 | * 14.3 | * 25.0 | * 7.1 | * 7.1 | * 39.3 | * 17.9 | * 67.9 | - | * 21.4 | * 3.6 | - | - | * 3.6 | - |
| | 通所介護 | 3,459 | 0.3 | 55.8 | 11.0 | 11.1 | 2.2 | 4.0 | 39.5 | 0.5 | 9.6 | 0.0 | 10.4 | 2.5 | 2.7 | 0.3 | 7.6 | 1.2 |
| | 通所リハビリテーション | 759 | 0.5 | 44.0 | 6.5 | 5.8 | 1.1 | 2.2 | 25.8 | 0.7 | 10.8 | 0.1 | 13.4 | 20.9 | 0.5 | 0.4 | 9.0 | 1.1 |
| | 短期入所生活介護 | 415 | 0.5 | 65.3 | 11.8 | 14.5 | 1.4 | 1.9 | 35.7 | 0.7 | 8.7 | - | 8.0 | 0.7 | 2.9 | 0.5 | 6.3 | 0.7 |
| | 短期入所療養介護 | * 19 | - | * 42.1 | * 5.3 | - | - | - | * 42.1 | * 5.3 | * 21.1 | - | * 36.8 | - | - | * 5.3 | - | - |
| | 特定施設入居者生活介護 | 441 | 0.5 | 61.5 | 12.2 | 12.0 | 1.6 | 2.9 | 40.6 | 1.6 | 19.3 | - | 9.5 | 0.7 | 3.9 | 0.2 | 5.2 | 0.7 |
| | 福祉用具貸与・特定福祉用具販売 | 36 | - | 50.0 | 5.6 | 11.1 | - | - | 36.1 | 8.3 | 55.6 | - | 2.8 | - | 5.6 | - | 25.0 | - |
| | 居宅介護支援 | 1,874 | 0.8 | 69.2 | 4.2 | 3.0 | 2.0 | 9.0 | 40.7 | 30.9 | 92.3 | 0.1 | 10.8 | 0.7 | 11.0 | 2.1 | 0.3 | 0.2 |
| | 地域密着型通所介護 | 1,745 | 0.4 | 43.2 | 9.2 | 12.3 | 2.5 | 2.3 | 36.6 | 0.5 | 8.0 | - | 11.2 | 3.4 | 3.0 | 0.4 | 14.0 | 1.9 |
| | 定期巡回・随時対応型訪問介護看護 | 47 | - | 80.9 | 17.0 | 6.4 | 2.1 | 6.4 | 53.2 | 2.1 | 6.4 | - | 10.6 | - | 2.1 | 2.1 | 2.1 | - |
| | 夜間対応型訪問介護 | * 3 | - | * 33.3 | - | - | - | - | * 33.3 | - | - | - | - | * 33.3 | - | - | - | - |
| | 認知症対応型通所介護 | 203 | 1.0 | 53.7 | 19.7 | 15.8 | 2.0 | 2.5 | 34.5 | 1.5 | 16.3 | 0.5 | 10.3 | 0.5 | 4.9 | 1.0 | 4.4 | 1.0 |
| | 小規模多機能型居宅介護 | 656 | 0.5 | 59.9 | 18.8 | 14.9 | 4.1 | 2.9 | 42.5 | 1.7 | 18.0 | - | 9.1 | 0.5 | 2.9 | 0.6 | 5.2 | 0.6 |
| | 看護小規模多機能型居宅介護 | 61 | 3.3 | 55.7 | 9.8 | 13.1 | 1.6 | 8.2 | 39.3 | - | 21.3 | - | 14.8 | 1.6 | 3.3 | - | 6.6 | - |
| | 認知症対応型共同生活介護 | 1,297 | 0.1 | 68.2 | 26.5 | 14.8 | 5.5 | 4.3 | 46.0 | 0.6 | 19.4 | 0.1 | 5.6 | 0.1 | 1.7 | 0.1 | 4.9 | 0.9 |
| | 地域密着型特定施設入居者生活介護 | 150 | - | 63.3 | 14.7 | 12.7 | 2.7 | 2.7 | 42.7 | 0.7 | 11.3 | - | 8.0 | - | 0.7 | - | 8.0 | 2.0 |
| 地域密着型介護老人福祉施設入居者生活介護 | 252 | - | 69.0 | 11.9 | 12.7 | 4.4 | 2.8 | 39.3 | 0.8 | 17.9 | - | 8.3 | 0.4 | 6.0 | - | 6.3 | 1.2 | |
| 介護老人福祉施設 | 1,506 | 0.7 | 71.4 | 11.7 | 10.8 | 3.1 | 3.5 | 32.2 | 0.8 | 14.1 | - | 6.3 | 0.3 | 3.4 | 0.5 | 6.0 | 1.1 | |
| 介護老人保健施設 | 610 | 0.7 | 61.8 | 10.2 | 6.7 | 2.6 | 2.0 | 24.8 | 0.8 | 14.9 | - | 28.4 | 1.8 | 3.1 | 0.2 | 1.6 | 0.3 | |
| 介護医療院(介護療養型医療施設) | 53 | 1.9 | 66.0 | 7.5 | 3.8 | - | 3.8 | 26.4 | - | 3.8 | - | 26.4 | 1.9 | - | - | 1.9 | - | |
| 介護保険以外のサービス | * 19 | - | * 63.2 | * 5.3 | * 5.3 | - | * 5.3 | * 31.6 | - | * 15.8 | - | * 31.6 | * 5.3 | * 10.5 | * 5.3 | - | - | |
| その他 | 199 | - | 56.8 | 12.6 | 9.5 | 1.5 | 3.0 | 40.2 | 1.0 | 10.1 | - | 10.6 | 0.5 | 1.5 | - | 9.0 | 0.5 | |
| わからない | 168 | - | 27.4 | 11.3 | 14.9 | 1.8 | 1.8 | 34.5 | 0.6 | 0.6 | - | 13.7 | 1.2 | - | 0.6 | 20.2 | 2.4 | |
| 主な職種別 | 訪問介護員 | 2,968 | 0.7 | 48.7 | 12.0 | 15.7 | 3.0 | 5.2 | 57.5 | 0.2 | 4.9 | - | 1.9 | 0.1 | 0.6 | 0.0 | 0.5 | 0.5 |
| | サービス提供責任者 | 2,111 | 0.8 | 84.1 | 16.7 | 6.1 | 5.9 | 10.2 | 52.3 | 0.5 | 13.9 | - | 2.2 | 0.1 | 1.4 | 0.1 | 1.1 | 0.6 |
| | 看護職員 | 2,979 | 0.1 | 8.9 | 2.9 | 2.2 | 0.5 | 1.7 | 8.0 | 0.7 | 14.1 | 1.3 | 100.0 | 0.2 | 0.6 | 0.2 | - | - |
| | 介護職員 | 9,171 | 0.5 | 60.7 | 14.8 | 14.4 | 3.2 | 3.2 | 41.3 | 0.2 | 7.2 | 0.0 | 0.9 | 0.0 | 1.5 | 0.2 | 8.2 | 1.4 |
| | 生活相談員 | 1,516 | 0.3 | 74.5 | 10.3 | 7.8 | 2.6 | 3.3 | 40.4 | 0.9 | 17.3 | - | 1.5 | 0.2 | 8.9 | 1.1 | 7.0 | 0.9 |
| | 介護支援専門員(ケアマネジャー) | 2,480 | 0.6 | 74.1 | 5.5 | 2.6 | 2.3 | 9.0 | 41.6 | 28.6 | 100.0 | 0.0 | 9.4 | 0.6 | 10.4 | 1.9 | - | - |
| | P・O・T・S・T等 | 513 | - | 1.4 | - | 0.8 | - | 0.8 | 4.9 | 0.2 | 13.8 | - | 1.4 | 100.0 | 0.2 | 0.4 | - | - |
| | その他 | 445 | 0.4 | 36.0 | 7.2 | 6.5 | 1.6 | 3.6 | 29.9 | 2.2 | 14.4 | - | 3.1 | 0.2 | 5.8 | 1.1 | 31.7 | 3.6 |
| 職位別 | 管理職 | 3,274 | 0.6 | 64.1 | 10.7 | 4.9 | 3.4 | 7.9 | 36.3 | 12.2 | 41.4 | 0.3 | 15.2 | 2.3 | 5.7 | 1.1 | 2.9 | 0.5 |
| | 主任・(サブ)リーダーなど職場のまとも役 | 4,397 | 0.5 | 75.5 | 13.8 | 7.5 | 3.8 | 4.8 | 40.1 | 2.8 | 19.3 | 0.2 | 10.7 | 2.5 | 3.5 | 0.3 | 1.9 | 0.3 |
| | 一般職・担当職 | 14,305 | 0.4 | 46.5 | 10.5 | 11.8 | 2.4 | 3.6 | 39.0 | 1.8 | 15.2 | 0.2 | 17.1 | 2.6 | 2.0 | 0.3 | 6.0 | 1.0 |
| 就業形態別 | 正規職員 | 14,941 | 0.4 | 61.5 | 12.2 | 9.0 | 3.1 | 4.6 | 36.7 | 4.6 | 23.8 | 0.2 | 15.2 | 3.1 | 3.5 | 0.6 | 3.5 | 0.6 |
| | 非正規職員 | 6,135 | 0.6 | 40.3 | 8.9 | 12.0 | 2.1 | 4.2 | 43.3 | 1.0 | 10.6 | 0.1 | 16.2 | 1.2 | 1.4 | 0.1 | 7.6 | 1.2 |
| | 雇用期間の定めあり 雇用期間の定めなし(定年までの雇用を含む) | 2,316 3,584 | 0.4 0.6 | 43.3 38.5 | 10.1 8.0 | 12.3 11.9 | 1.6 2.4 | 4.4 4.0 | 43.9 43.1 | 1.5 0.7 | 12.0 9.7 | 0.0 0.1 | 15.3 16.8 | 1.2 1.2 | 1.6 1.3 | 0.1 0.1 | 7.1 8.1 | 1.1 1.3 |
| 性別 | 男 | 4,562 | 0.3 | 58.9 | 14.4 | 12.3 | 2.9 | 2.5 | 31.9 | 3.0 | 19.9 | 0.1 | 5.7 | 6.4 | 4.9 | 0.6 | 6. | |

表 I-4(2) 今後取りたい資格(複数回答)(問4②③)

| | 回答 芳労働者 数 | 今後取りたい資格の有無 | | | 今後取りたいと考えている介護に関する資格等 | | | | | | | | | | | | | | | 無 回答 |
|-----------------------------------------------------|-----------------|---------------|----------------|--------------|-----------------------|-----------------|---------------|---------------|---------------------------|-----------------------------------|-----------------------------------|-----------------------------------|---------------------------------|----------------------|---------------------------------|---------------|---------------------|----------------------------------|-----|---------|
| | | ある | ない | 無 回答 | 回答 芳労働者 数 | 認定 介護 福祉士 | 介護 福祉士 | 実務 者研 修 | 介護 職員 初任 者研 修 | ～主任 介護 ケア マネ ジャー ～ | ～主任 介護 ケア マネ ジャー ～ | ～主任 介護 ケア マネ ジャー ～ | 認定 看護 師・ 専門 看護 師 | 看護 師・ 准看 護師 | P ・ O T ・ S T | 社会 福祉 士 | 精神 保健 福祉 士 | の左 記以 外の 介護 福祉 関係 | | |
| | | | | | | | | | | | | | | | | | | | 無回答 | |
| 全 体 | 22,183 100.0 | 9,566 43.1 | 11,564 52.1 | 1,053 4.7 | 9,566 100.0 | 849 8.9 | 2,484 26.0 | 806 8.4 | 202 2.1 | 1,406 14.7 | 3,544 37.0 | 325 3.4 | 251 2.6 | 181 1.9 | 1,555 16.3 | 555 5.8 | 1,242 13.0 | 136 1.4 | | |
| 所 在 業 地 所 | | | | | | | | | | | | | | | | | | | | |
| 政令指定都市、東京23区 | 4,667 | 44.4 | 51.8 | 3.8 | 2,072 | 10.0 | 26.7 | 8.8 | 2.0 | 16.6 | 36.4 | 4.4 | 2.7 | 2.2 | 15.7 | 6.5 | 12.3 | 1.2 | | |
| 上記以外の市・区 | 13,749 | 43.2 | 52.1 | 4.7 | 5,944 | 8.8 | 25.5 | 8.2 | 2.1 | 13.9 | 37.5 | 3.3 | 2.7 | 1.8 | 16.4 | 5.9 | 13.4 | 1.4 | | |
| 町・村、その他 | 3,174 | 41.3 | 53.1 | 5.6 | 1,312 | 7.6 | 26.9 | 8.8 | 2.4 | 14.9 | 37.2 | 2.4 | 2.4 | 1.6 | 16.2 | 4.1 | 12.1 | 1.6 | | |
| 法 人 格 別 | | | | | | | | | | | | | | | | | | | | |
| 民間企業(個人・株式会社等) | 10,648 | 42.9 | 52.0 | 5.0 | 4,571 | 8.0 | 29.4 | 9.5 | 2.4 | 15.5 | 35.3 | 2.8 | 2.8 | 2.0 | 15.0 | 5.7 | 12.5 | 1.4 | | |
| 社会福祉協議会 | 1,087 | 40.1 | 54.2 | 5.7 | 436 | 9.2 | 21.3 | 6.4 | 1.1 | 14.9 | 35.1 | 1.1 | 2.8 | 2.3 | 21.8 | 6.7 | 15.1 | 0.7 | | |
| 上記以外の社会福祉法人 | 3,220 | 50.4 | 46.6 | 3.0 | 1,622 | 11.5 | 18.6 | 6.8 | 1.8 | 13.3 | 43.3 | 1.5 | 2.5 | 2.2 | 22.6 | 6.2 | 15.0 | 1.0 | | |
| 医療法人 | 3,075 | 42.1 | 53.8 | 4.2 | 1,294 | 9.9 | 18.0 | 5.6 | 1.2 | 16.1 | 40.0 | 6.3 | 2.2 | 1.4 | 15.4 | 5.6 | 14.0 | 1.5 | | |
| NPO(特定非営利活動法人) | 914 | 41.7 | 53.9 | 4.4 | 381 | 9.4 | 28.9 | 8.7 | 0.5 | 13.9 | 32.0 | 3.1 | 5.0 | 1.6 | 13.6 | 6.3 | 11.8 | 2.1 | | |
| 社団法人・財団法人 | 996 | 37.7 | 57.0 | 5.3 | 375 | 6.4 | 24.8 | 6.1 | 2.7 | 14.7 | 37.3 | 9.6 | 2.1 | 1.3 | 15.5 | 6.1 | 10.4 | 2.1 | | |
| 協同組合(農協、生協) | 338 | 35.5 | 60.1 | 4.4 | 120 | 11.7 | 24.2 | 7.5 | 3.3 | 16.7 | 34.2 | 3.3 | 0.8 | 1.7 | 14.2 | 5.0 | 11.7 | 0.8 | | |
| 地方自治体(市区町村、広域連合を含む) | 166 | 29.5 | 66.9 | 3.6 | 49 | 8.2 | 6.1 | 4.1 | - | 16.3 | 36.7 | 14.3 | 4.1 | 2.0 | 20.4 | 6.1 | 14.3 | 2.0 | | |
| その他 | 383 | 41.8 | 50.9 | 7.3 | 160 | 8.8 | 18.1 | 2.5 | 1.3 | 15.0 | 38.8 | 7.5 | 3.1 | 1.3 | 11.9 | 7.5 | 10.6 | 1.3 | | |
| わからない | 690 | 43.5 | 52.0 | 4.5 | 300 | 7.0 | 54.0 | 22.7 | 6.0 | 4.0 | 26.3 | 2.3 | 1.3 | 2.0 | 8.3 | 4.7 | 10.0 | 2.3 | | |
| 介 護 保 険 サ ー ビ ス 系 別 | | | | | | | | | | | | | | | | | | | | |
| 従 来 区 分 | | | | | | | | | | | | | | | | | | | | |
| 訪問系 | 9,531 | 38.2 | 56.8 | 5.0 | 3,642 | 7.7 | 21.2 | 6.6 | 0.6 | 19.9 | 30.0 | 6.4 | 2.5 | 1.5 | 16.6 | 7.5 | 12.4 | 1.6 | | |
| 施設系(入所+通所) | 11,626 | 47.4 | 48.3 | 4.3 | 5,509 | 9.7 | 28.3 | 9.4 | 3.0 | 11.3 | 42.3 | 1.5 | 2.8 | 2.2 | 16.3 | 4.7 | 13.5 | 1.1 | | |
| 入所型 | 4,743 | 50.5 | 45.9 | 3.6 | 2,397 | 11.9 | 24.5 | 8.5 | 2.4 | 13.1 | 45.6 | 1.7 | 2.8 | 1.9 | 17.0 | 5.0 | 13.3 | 0.8 | | |
| 通所型 | 6,883 | 45.2 | 50.0 | 4.8 | 3,112 | 8.0 | 31.2 | 10.1 | 3.4 | 10.0 | 39.8 | 1.3 | 2.8 | 2.4 | 15.8 | 4.4 | 13.6 | 1.4 | | |
| その他 | 422 | 45.3 | 49.3 | 5.5 | 191 | 8.9 | 38.2 | 14.7 | 5.8 | 11.5 | 27.2 | 2.1 | 2.1 | 1.6 | 12.0 | 7.3 | 14.7 | 3.1 | | |
| 新 区 分 | | | | | | | | | | | | | | | | | | | | |
| 訪問系 | 7,657 | 37.0 | 57.8 | 5.3 | 2,831 | 9.1 | 26.2 | 8.1 | 0.6 | 10.1 | 37.8 | 8.1 | 2.5 | 1.6 | 12.6 | 6.2 | 13.1 | 1.2 | | |
| 施設系(入所+通所) | 9,738 | 47.1 | 48.6 | 4.3 | 4,589 | 9.4 | 28.4 | 9.3 | 2.9 | 10.5 | 41.9 | 1.6 | 2.8 | 2.3 | 16.7 | 4.5 | 13.9 | 1.3 | | |
| 入所型 | 2,855 | 51.7 | 45.1 | 3.2 | 1,477 | 12.5 | 22.5 | 7.7 | 1.9 | 11.4 | 46.4 | 2.4 | 2.8 | 2.0 | 18.4 | 4.7 | 14.4 | 1.0 | | |
| 通所型 | 6,883 | 45.2 | 50.0 | 4.8 | 3,112 | 8.0 | 31.2 | 10.1 | 3.4 | 10.0 | 39.8 | 1.3 | 2.8 | 2.4 | 15.8 | 4.4 | 13.6 | 1.4 | | |
| 居住系 | 1,888 | 48.7 | 47.0 | 4.2 | 920 | 11.1 | 27.7 | 9.8 | 3.2 | 15.7 | 44.2 | 0.5 | 2.9 | 1.6 | 14.7 | 5.4 | 11.4 | 0.3 | | |
| 居宅介護支援 | 1,874 | 43.3 | 52.9 | 3.8 | 811 | 2.8 | 3.5 | 1.5 | 0.6 | 54.4 | 2.7 | 0.6 | 2.2 | 1.2 | 30.7 | 12.1 | 9.9 | 3.1 | | |
| 主 な 介 護 サ ー ビ ス の 種 別 | | | | | | | | | | | | | | | | | | | | |
| 訪問介護 | 5,568 | 40.3 | 54.0 | 5.7 | 2,246 | 10.9 | 31.1 | 9.3 | 0.5 | 10.6 | 39.0 | 0.9 | 2.9 | 1.8 | 13.9 | 5.7 | 13.3 | 0.8 | | |
| 訪問入浴介護 | 126 | 47.6 | 50.8 | 1.6 | 60 | 5.0 | 38.3 | 15.0 | 5.0 | 6.7 | 40.0 | 10.0 | 3.3 | 3.3 | 8.3 | 8.3 | 1.7 | - | | |
| 訪問看護 | 1,798 | 25.3 | 70.2 | 4.5 | 455 | 1.3 | 2.0 | 0.9 | 0.4 | 7.5 | 31.9 | 44.2 | 0.4 | 0.2 | 6.2 | 8.1 | 13.6 | 3.1 | | |
| 訪問リハビリテーション | 87 | 34.5 | 63.2 | 2.3 | 30 | 6.7 | 16.7 | 10.0 | - | 13.3 | 36.7 | - | - | 6.7 | 10.0 | 10.0 | 26.7 | - | | |
| 居宅療養管理指導 | 28 | 50.0 | 46.4 | 3.6 | 14 | - | 14.3 | 14.3 | - | 35.7 | 7.1 | 14.3 | 7.1 | - | 28.6 | 7.1 | - | 7.1 | | |
| 通所介護 | 3,459 | 45.7 | 49.3 | 4.9 | 1,582 | 8.0 | 30.2 | 9.5 | 3.1 | 9.7 | 41.5 | 1.3 | 2.6 | 2.4 | 16.4 | 4.9 | 13.6 | 1.5 | | |
| 通所リハビリテーション | 759 | 41.9 | 53.4 | 4.7 | 318 | 7.2 | 20.8 | 9.4 | 4.1 | 9.4 | 42.8 | 0.9 | 3.1 | 2.2 | 12.3 | 4.7 | 18.9 | 2.8 | | |
| 短期入所生活介護 | 415 | 55.4 | 42.2 | 2.4 | 230 | 6.1 | 23.9 | 6.5 | 2.2 | 7.4 | 47.4 | 0.4 | 3.0 | 1.3 | 20.0 | 4.2 | 13.9 | 0.4 | | |
| 短期入所療養介護 | 19 | 26.3 | 73.7 | - | 5 | 20.0 | - | 20.0 | - | 20.0 | - | - | 20.0 | - | - | - | 20.0 | - | | |
| 特定施設入居者生活介護 | 441 | 53.1 | 43.5 | 3.4 | 234 | 11.1 | 27.8 | 6.8 | 2.6 | 16.7 | 41.5 | 0.4 | 3.0 | 2.6 | 18.4 | 6.0 | 11.1 | 0.4 | | |
| 福祉用具貸与・特定福祉用具販売 | 36 | 50.0 | 47.2 | 2.8 | 18 | - | 5.6 | 5.6 | - | 44.4 | - | - | - | - | 16.7 | 16.7 | 44.4 | - | | |
| 居宅介護支援 | 1,874 | 43.3 | 52.9 | 3.8 | 811 | 2.8 | 3.5 | 1.5 | 0.6 | 54.4 | 2.7 | 0.6 | 2.2 | 1.2 | 30.7 | 12.1 | 9.9 | 3.1 | | |
| 地域密着型通所介護 | 1,745 | 42.6 | 52.2 | 5.2 | 744 | 7.3 | 36.2 | 11.7 | 5.0 | 7.9 | 36.0 | 1.2 | 2.7 | 3.2 | 15.5 | 4.0 | 14.1 | 1.1 | | |
| 定期巡回・随時対応型訪問介護看護 | 47 | 53.2 | 46.8 | - | 25 | 12.0 | 20.0 | 8.0 | - | 4.0 | 56.0 | - | 8.0 | - | 20.0 | 4.0 | 8.0 | - | | |
| 夜間対応型訪問介護 | 3 | 33.3 | 66.7 | - | 1 | - | - | - | - | - | - | - | - | - | - | - | - | 100.0 | | |
| 認知対応型通所介護 | 203 | 42.4 | 53.7 | 3.9 | 86 | 7.0 | 31.4 | 5.8 | 2.3 | 12.8 | 40.7 | - | 2.3 | - | 15.1 | 3.5 | 11.6 | 2.3 | | |
| 小規模多機能型居宅介護 | 656 | 52.9 | 43.8 | 3.4 | 347 | 9.5 | 34.6 | 11.5 | 1.4 | 15.0 | 37.8 | 1.4 | 3.2 | 1.7 | 17.3 | 2.9 | 8.4 | 0.9 | | |
| 看護小規模多機能型居宅介護 | 61 | 57.4 | 37.7 | 4.9 | 35 | 17.1 | 28.6 | - | - | 17.1 | 34.3 | 2.9 | 8.6 | - | 20.0 | 5.7 | 11.4 | - | | |
| 認知対応型共同生活介護 | 1,297 | 47.8 | 47.9 | 4.3 | 620 | 10.6 | 27.3 | 11.1 | 3.2 | 15.0 | 45.8 | 0.5 | 2.6 | 1.3 | 13.5 | 5.5 | 11.5 | 0.3 | | |
| 地域密着型特定施設入居者生活介護 | 150 | 44.0 | 50.0 | 6.0 | 66 | 15.2 | 31.8 | 7.6 | 4.5 | 18.2 | 39.4 | 1.5 | 6.1 | 1.5 | 12.1 | 3.0 | 12.1 | - | | |
| 地域密着型介護老人福祉施設入居者生活介護 | 252 | 54.8 | 42.1 | 3.2 | 138 | 15.2 | 26.1 | 8.0 | 2.2 | 15.2 | 42.0 | 2.9 | 3.6 | 4.3 | 21.7 | 7.2 | 17.4 | 1.4 | | |
| 介護老人福祉施設 | 1,506 | 52.7 | 44.3 | 3.1 | 793 | 11.3 | 24.8 | 9.8 | 2.1 | 11.0 | 47.8 | 1.1 | 2.4 | 2.3 | 19.2 | 4.9 | 13.2 | 0.8 | | |
| 介護老人保健施設 | 610 | 47.2 | 48.9 | 3.9 | 288 | 18.4 | 14.2 | 3.1 | 1.0 | 13.2 | 44.8 | 7.3 | 3.1 | 1.0 | 14.9 | 4.9 | 16.7 | 2.1 | | |
| 介護医療院(介護療養型医療施設) | 53 | 43.4 | 52.8 | 3.8 | 23 | 21.7 | 17.4 | - | - | 21.7 | 43.5 | 4.3 | - | - | 4.3 | 8.7 | 13.0 | - | | |
| 介護保険以外のサービス | 19 | 52.6 | 42.1 | 5.3 | 10 | - | 20.0 | - | - | 10.0 | 30.0 | - | 20.0 | - | 10.0 | 10.0 | 10.0 | 10.0 | | |
| その他 | 199 | 41.2 | 52.8 | 6.0 | 82 | 13.4 | 28.0 | 12.2 | 3.7 | 14.6 | 32.9 | 4.9 | - | 1.2 | 18.3 | 6.1 | 17.1 | 1.2 | | |
| わからない | 168 | 48.2 | 46.4 | 5.4 | 81 | 7.4 | 58.0 | 21.0 | 9.9 | 1.2 | 27.2 | - | 2.5 | 2.5 | 4.9 | 6.2 | 6.2 | 4.9 | | |
| 主 な 職 種 | | | | | | | | | | | | | | | | | | | | |
| 訪問介護員 | 2,968 | 38.1 | 55.9 | 5.9 | 1,132 | 8.1 | 45.6 | 15.0 | 0.7 | 7.3 | 33.0 | 0.4 | 2.8 | 1.7 | 8.2 | 4.1 | 11.9 | 0.8 | | |
| サービス提供責任者 | 2,111 | 42.3 | 52.3 | 5.3 | 894 | 16.3 | 14.5 | 1.6 | 0.4 | 10.4 | 51.9 | 0.6 | 2.9 | 1.9 | 16.8 | 6.7 | 14.1 | 0.9 | | |
| 看護職員 | 2,979 | 27.3 | 67.1 | 5.6 | 812 | 1.8 | 10.8 | 3.0 | 0.9 | 6.0 | 33.9 | 35.6 | - | 0.9 | 6.8 | 6.9 | 12.9 | 4.2 | | |
| 介護職員 | 9,171 | 48.7 | 46.8 | 4.5 | 4,469 | 10.6 | 35.5 | 12.1 | 3.7 | 9.3 | 41.6 | 0.3 | 3.1 | 2.1 | 12.7 | 3.7 | 12.6 | 0.9 | | |
| 生活相談員 | 1,516 | 54.0 | 41.8 | 4.2 | 818 | 9.2 | 12.5 | 4.3 | 0.9 | 11.1 | 52.0 | 0.6 | 2.6 | 2.9 | 33.3 | 7.6 | 12.8 | 0.5 | | |
| 介護支援専門員(ケアマネジャー) | 2,480 | 44.4 | 52.0 | 3.7 | 1,100 | 3.4 | 0.6 | 0.2 | 0.2 | 57.9 | - | 0.5 | 2.3 | 1.3 | 34.4 | 13.1 | 10.6 | 2.7 | | |
| P・T・O・T・S・T等 | 513 | 30.8 | 66.9 | 2.3 | 158 | - | 6.3 | 2.5 | 1.9 | 11.4 | 59.5 | | | | | | | | | |

表Ⅱ－１(１)① １週間の労働日数(問5(1)①)

| | | | (%) | | | | | | | | | |
|------------------|-----------------------|------------|--------|-----|--------|--------|--------|-------|-------|-------|-----------|-----|
| | | 回答労働者数 | 1日 | 2日 | 3日 | 4日 | 5日 | 6日 | 7日 | 無回答 | 平均労働日数(日) | |
| 全 体 | | 22,183 | 64 | 340 | 1,164 | 2,206 | 15,869 | 2,007 | 101 | 432 | 4.8 | |
| | | 100.0 | 0.3 | 1.5 | 5.2 | 9.9 | 71.5 | 9.0 | 0.5 | 1.9 | | |
| 法人格別 | 民間企業(個人・株式会社等) | 10,648 | 0.4 | 2.0 | 6.4 | 10.3 | 68.5 | 9.8 | 0.6 | 2.0 | 4.8 | |
| | 社会福祉協議会 | 1,087 | - | 0.8 | 4.0 | 7.8 | 80.0 | 6.0 | 0.2 | 1.1 | 4.9 | |
| | 上記以外の社会福祉法人 | 3,220 | 0.1 | 0.7 | 2.8 | 9.1 | 79.7 | 5.5 | 0.2 | 1.8 | 4.9 | |
| | 医療法人 | 3,075 | 0.1 | 0.5 | 3.3 | 7.6 | 76.5 | 9.9 | 0.3 | 1.8 | 4.9 | |
| | NPO(特定非営利活動法人) | 914 | 0.4 | 3.2 | 7.2 | 13.0 | 62.4 | 11.6 | 0.5 | 1.6 | 4.7 | |
| | 社団法人・財団法人 | 996 | 0.1 | 1.1 | 4.0 | 10.4 | 71.7 | 9.9 | 0.5 | 2.2 | 4.9 | |
| | 協同組合(農協、生協) | 338 | 0.6 | 1.8 | 3.6 | 8.3 | 68.6 | 16.0 | 0.3 | 0.9 | 4.9 | |
| | 地方自治体(市区町村、広域連合を含む) | 166 | - | 1.2 | 7.2 | 12.7 | 73.5 | 1.8 | - | 3.6 | 4.7 | |
| | その他 | 383 | 1.3 | 2.1 | 4.2 | 9.9 | 69.5 | 10.4 | 0.8 | 1.8 | 4.8 | |
| | わからない | 690 | 0.7 | 2.3 | 8.4 | 16.7 | 62.6 | 6.7 | 0.4 | 2.2 | 4.6 | |
| 事業所規模別 | 1人 | 231 | - | - | 0.4 | 1.3 | 80.5 | 14.3 | 1.3 | 2.2 | 5.2 | |
| | 5人未満 | 1,871 | 0.5 | 1.2 | 4.0 | 5.7 | 74.0 | 12.2 | 1.1 | 1.4 | 4.9 | |
| | 5人以上10人未満 | 4,533 | 0.4 | 2.7 | 6.9 | 9.4 | 66.8 | 11.2 | 0.7 | 1.9 | 4.8 | |
| | 10人以上20人未満 | 5,998 | 0.3 | 1.6 | 6.8 | 11.2 | 68.8 | 8.9 | 0.3 | 2.1 | 4.8 | |
| | 20人以上50人未満 | 4,853 | 0.1 | 1.1 | 4.2 | 10.6 | 74.1 | 7.7 | 0.4 | 1.8 | 4.9 | |
| | 50人以上100人未満 | 2,007 | 0.0 | 0.7 | 2.0 | 9.3 | 79.2 | 6.9 | 0.0 | 1.7 | 4.9 | |
| | 100人以上 | 1,433 | 0.1 | 0.5 | 2.7 | 9.6 | 78.4 | 6.6 | 0.1 | 2.0 | 4.9 | |
| | わからない | 690 | 1.3 | 2.2 | 7.4 | 14.5 | 64.8 | 7.5 | 0.4 | 1.9 | 4.7 | |
| 介護保険サービス系別 | 従来区分 | 訪問系 | 9,531 | 0.3 | 1.1 | 4.0 | 8.3 | 70.5 | 13.0 | 0.8 | 1.9 | 4.9 |
| | | 施設系(入所+通所) | 11,626 | 0.2 | 1.8 | 6.2 | 11.2 | 72.6 | 5.9 | 0.2 | 1.8 | 4.8 |
| | | 入所型 | 4,743 | 0.2 | 0.8 | 3.3 | 11.4 | 75.6 | 6.2 | 0.3 | 2.3 | 4.9 |
| | | 通所型 | 6,883 | 0.3 | 2.5 | 8.3 | 11.1 | 70.6 | 5.7 | 0.1 | 1.5 | 4.7 |
| | その他 | 422 | 0.2 | 2.8 | 5.9 | 12.8 | 69.0 | 6.4 | 0.5 | 2.4 | 4.7 | |
| | 新区分 | 訪問系 | 7,657 | 0.4 | 1.3 | 4.4 | 9.3 | 68.1 | 13.7 | 0.9 | 2.0 | 4.9 |
| | | 施設系(入所+通所) | 9,738 | 0.2 | 2.0 | 6.6 | 11.3 | 72.6 | 5.5 | 0.2 | 1.6 | 4.7 |
| | | 入所型 | 2,855 | 0.1 | 0.6 | 2.6 | 11.9 | 77.4 | 5.0 | 0.4 | 2.0 | 4.9 |
| | | 通所型 | 6,883 | 0.3 | 2.5 | 8.3 | 11.1 | 70.6 | 5.7 | 0.1 | 1.5 | 4.7 |
| | | 居住系 | 1,888 | 0.3 | 1.2 | 4.3 | 10.6 | 72.9 | 7.9 | 0.2 | 2.6 | 4.8 |
| 居宅介護支援 | | 1,874 | 0.2 | 0.5 | 2.2 | 4.2 | 80.4 | 10.4 | 0.5 | 1.5 | 5.0 | |
| 主な介護サービスの種類別 | 訪問介護 | 5,568 | 0.3 | 1.0 | 4.1 | 9.1 | 67.5 | 14.9 | 0.9 | 2.3 | 5.0 | |
| | 訪問入浴介護 | 126 | 0.8 | 1.6 | 4.0 | 11.1 | 73.8 | 6.3 | 0.8 | 1.6 | 4.8 | |
| | 訪問看護 | 1,798 | 0.7 | 2.1 | 5.6 | 10.1 | 68.7 | 10.7 | 0.8 | 1.4 | 4.8 | |
| | 訪問リハビリテーション | 87 | - | - | 2.3 | 3.4 | 82.8 | 11.5 | - | - | 5.0 | |
| | 居宅療養管理指導 | * 28 | - | - | * 3.6 | * 10.7 | * 78.6 | * 7.1 | - | - | * 4.9 | |
| | 通所介護 | 3,459 | 0.2 | 2.3 | 8.3 | 11.4 | 72.0 | 4.2 | 0.1 | 1.5 | 4.7 | |
| | 通所リハビリテーション | 759 | 0.4 | 2.6 | 6.9 | 7.0 | 71.9 | 9.6 | 0.1 | 1.4 | 4.8 | |
| | 短期入所生活介護 | 415 | - | 0.5 | 2.7 | 9.9 | 78.3 | 6.3 | 0.5 | 1.9 | 4.9 | |
| | 短期入所療養介護 | * 19 | - | - | * 15.8 | * 5.3 | * 78.9 | - | - | - | * 4.6 | |
| | 特定施設入居者生活介護 | 441 | - | 0.9 | 4.8 | 10.2 | 78.0 | 4.1 | - | 2.0 | 4.8 | |
| | 福祉用具貸与・特定福祉用具販売 | 36 | - | - | 2.8 | 2.8 | 77.8 | 13.9 | - | 2.8 | 5.1 | |
| | 居宅介護支援 | 1,874 | 0.2 | 0.5 | 2.2 | 4.2 | 80.4 | 10.4 | 0.5 | 1.5 | 5.0 | |
| | 地域密着型通所介護 | 1,745 | 0.4 | 3.6 | 10.6 | 13.2 | 64.4 | 6.4 | 0.2 | 1.1 | 4.6 | |
| | 定期巡回・随時対応型訪問介護看護 | 47 | - | - | 6.4 | 2.1 | 76.6 | 12.8 | 2.1 | - | 5.0 | |
| | 夜間対応型訪問介護 | * 3 | - | - | - | * 33.3 | * 66.7 | - | - | - | * 4.7 | |
| | 認知症対応型通所介護 | 203 | - | 3.0 | 5.4 | 13.3 | 68.5 | 5.9 | - | 3.9 | 4.7 | |
| | 小規模多機能型居宅介護 | 656 | 0.3 | 0.5 | 5.0 | 8.2 | 77.7 | 6.9 | - | 1.4 | 4.9 | |
| | 看護小規模多機能型居宅介護 | 61 | - | - | 1.6 | 11.5 | 80.3 | 3.3 | - | 3.3 | 4.9 | |
| | 認知症対応型共同生活介護 | 1,297 | 0.4 | 1.3 | 4.0 | 10.2 | 71.5 | 9.6 | 0.2 | 2.8 | 4.9 | |
| | 地域密着型特定施設入居者生活介護 | 150 | 0.7 | 0.7 | 5.3 | 16.0 | 70.0 | 4.7 | - | 2.7 | 4.7 | |
| | 地域密着型介護老人福祉施設入所者生活介護 | 252 | 0.4 | 0.4 | 2.4 | 11.1 | 77.8 | 5.6 | 0.8 | 1.6 | 4.9 | |
| | 介護老人福祉施設 | 1,506 | 0.1 | 0.9 | 2.9 | 13.9 | 76.4 | 4.1 | 0.3 | 1.5 | 4.8 | |
| 介護老人保健施設 | 610 | - | - | 1.1 | 8.7 | 79.8 | 6.2 | 0.3 | 3.8 | 5.0 | | |
| 介護医療院(介護療養型医療施設) | 53 | - | 1.9 | 5.7 | 13.2 | 69.8 | 7.5 | - | 1.9 | 4.8 | | |
| 介護保険以外のサービス | * 19 | - | * 5.3 | - | * 5.3 | * 84.2 | - | - | * 5.3 | * 4.8 | | |
| その他 | 199 | - | 2.0 | 5.5 | 11.6 | 72.9 | 6.0 | 1.0 | 1.0 | 4.8 | | |
| わからない | 168 | 0.6 | 4.2 | 7.7 | 17.3 | 60.7 | 6.0 | - | 3.6 | 4.6 | | |
| 主な職種別 | 訪問介護員 | 2,968 | 0.4 | 1.5 | 6.5 | 13.1 | 59.5 | 16.4 | 0.7 | 1.8 | 4.9 | |
| | サービス提供責任者 | 2,111 | 0.1 | 0.1 | 0.5 | 2.6 | 76.5 | 16.3 | 1.2 | 2.7 | 5.2 | |
| | 看護職員 | 2,979 | 0.5 | 2.8 | 7.1 | 11.3 | 68.1 | 7.9 | 0.6 | 1.7 | 4.7 | |
| | 介護職員 | 9,171 | 0.2 | 1.9 | 7.2 | 13.4 | 69.3 | 5.8 | 0.2 | 2.0 | 4.7 | |
| | 生活相談員 | 1,516 | 0.1 | 0.6 | 1.6 | 3.4 | 86.9 | 5.6 | 0.4 | 1.4 | 5.0 | |
| | 介護支援専門員(ケアマネジャー) | 2,480 | 0.3 | 0.6 | 1.8 | 4.1 | 81.9 | 9.0 | 0.5 | 1.8 | 5.0 | |
| | PT・OT・ST等 | 513 | 0.8 | 0.4 | 1.8 | 3.7 | 82.1 | 9.9 | 0.4 | 1.0 | 5.0 | |
| | その他 | 445 | 0.4 | 2.0 | 2.9 | 6.5 | 74.4 | 11.0 | - | 2.7 | 4.9 | |
| 就業形態別 | 正規職員 | 14,941 | 0.0 | 0.1 | 0.5 | 3.2 | 83.6 | 10.1 | 0.5 | 1.9 | 5.1 | |
| | 非正規職員 | 6,135 | 0.9 | 4.8 | 16.0 | 25.4 | 44.4 | 6.4 | 0.3 | 1.9 | 4.3 | |
| | 雇用期間の定めあり | 2,316 | 0.8 | 4.1 | 12.3 | 23.4 | 52.4 | 5.2 | 0.3 | 1.6 | 4.4 | |
| | 雇用期間の定めなし(定年までの雇用を含む) | 3,584 | 0.9 | 5.1 | 18.4 | 27.1 | 39.4 | 6.9 | 0.2 | 2.0 | 4.2 | |

表Ⅱ-1(1)② 1週間の労働日数(7職種就業形態別)(問5(1)①)

| | | (%) | | | | | | | | | |
|---------------------|-----------|-----------------|-----------|------------|--------------|--------------|----------------|--------------|------------|------------|---------------|
| | | 回答労働者数 | 1日 | 2日 | 3日 | 4日 | 5日 | 6日 | 7日 | 無回答 | 平均労働日数 (日) |
| 全 体 | | 22,183 100.0 | 64 0.3 | 340 1.5 | 1,164 5.2 | 2,206 9.9 | 15,869 71.5 | 2,007 9.0 | 101 0.5 | 432 1.9 | 4.8 |
| 主な職種別 (7職種就業形態別) | 訪問介護員 | 2,968 | 0.4 | 1.5 | 6.5 | 13.1 | 59.5 | 16.4 | 0.7 | 1.8 | 4.9 |
| | 正規職員 | 1,301 | 0.1 | 0.2 | 0.8 | 3.4 | 77.8 | 15.3 | 0.5 | 1.9 | 5.1 |
| | 非正規職員 | 1,450 | 0.7 | 2.8 | 11.0 | 21.4 | 44.6 | 17.2 | 0.7 | 1.5 | 4.6 |
| | サービス提供責任者 | 2,111 | 0.1 | 0.1 | 0.5 | 2.6 | 76.5 | 16.3 | 1.2 | 2.7 | 5.2 |
| | 正規職員 | 1,818 | 0.1 | - | 0.2 | 1.2 | 77.3 | 17.3 | 1.3 | 2.7 | 5.2 |
| | 非正規職員 | 206 | 0.5 | 1.0 | 2.9 | 15.0 | 67.0 | 10.2 | 1.0 | 2.4 | 4.9 |
| | 看護職員 | 2,979 | 0.5 | 2.8 | 7.1 | 11.3 | 68.1 | 7.9 | 0.6 | 1.7 | 4.7 |
| | 正規職員 | 1,941 | 0.1 | 0.3 | 0.7 | 3.1 | 83.4 | 10.4 | 0.7 | 1.4 | 5.1 |
| | 非正規職員 | 892 | 1.5 | 8.1 | 20.5 | 28.1 | 37.3 | 2.4 | 0.1 | 2.0 | 4.0 |
| | 介護職員 | 9,171 | 0.2 | 1.9 | 7.2 | 13.4 | 69.3 | 5.8 | 0.2 | 2.0 | 4.7 |
| | 正規職員 | 5,742 | 0.0 | 0.1 | 0.8 | 5.3 | 84.0 | 7.6 | 0.2 | 2.0 | 5.0 |
| | 非正規職員 | 2,965 | 0.5 | 5.0 | 18.7 | 28.0 | 43.3 | 2.6 | 0.1 | 1.9 | 4.2 |
| | 生活相談員 | 1,516 | 0.1 | 0.6 | 1.6 | 3.4 | 86.9 | 5.6 | 0.4 | 1.4 | 5.0 |
| | 正規職員 | 1,312 | - | - | 0.2 | 1.2 | 90.8 | 6.0 | 0.5 | 1.4 | 5.1 |
| | 非正規職員 | 159 | 0.6 | 4.4 | 13.8 | 22.0 | 56.6 | 1.3 | - | 1.3 | 4.4 |
| | 介護支援専門員 | 2,480 | 0.3 | 0.6 | 1.8 | 4.1 | 81.9 | 9.0 | 0.5 | 1.8 | 5.0 |
| 正規職員 | 2,060 | - | 0.1 | 0.1 | 1.2 | 86.9 | 9.6 | 0.5 | 1.7 | 5.1 | |
| 非正規職員 | 301 | 2.3 | 4.3 | 13.0 | 21.9 | 51.2 | 4.3 | 0.3 | 2.7 | 4.3 | |
| PT・OT・ST等 | 513 | 0.8 | 0.4 | 1.8 | 3.7 | 82.1 | 9.9 | 0.4 | 1.0 | 5.0 | |
| 正規職員 | 438 | - | - | 0.2 | 0.9 | 86.5 | 11.0 | 0.5 | 0.9 | 5.1 | |
| 非正規職員 | 69 | 5.8 | 2.9 | 11.6 | 21.7 | 52.2 | 4.3 | - | 1.4 | 4.3 | |
| その他 | 445 | 0.4 | 2.0 | 2.9 | 6.5 | 74.4 | 11.0 | - | 2.7 | 4.9 | |
| 正規職員 | 329 | - | 0.9 | - | 1.2 | 83.0 | 12.2 | - | 2.7 | 5.1 | |
| 非正規職員 | 93 | 2.2 | 6.5 | 10.8 | 24.7 | 47.3 | 5.4 | - | 3.2 | 4.3 | |

表Ⅱ-1(2)① 1週間の労働時間数(問5(1)②)

| | | | (%) | | | | | | | | | | | (平均労働時間) | | |
|------------------|-----------------------|-----------------|------------|------------|------------|------------|--------------|------------|--------------|--------------|----------------|---------------|--------------|------------|----------|------|
| | | 回答労働者数 | 5時間未満 | 150時間未満 | 110時間未満 | 210時間未満 | 220時間未満 | 320時間未満 | 330時間未満 | 430時間未満 | 440時間未満 | 540時間未満 | 50時間以上 | 無回答 | (平均労働時間) | |
| 全 体 | | 22,183 100.0 | 117 0.5 | 627 2.8 | 499 2.2 | 783 3.5 | 1,300 5.9 | 612 2.8 | 1,315 5.9 | 1,619 7.3 | 10,398 46.9 | 2,566 11.6 | 1,620 7.3 | 727 3.3 | 37.1 | |
| 法人格別 | 民間企業(個人・株式会社等) | 10,648 | 0.8 | 3.2 | 2.7 | 4.2 | 7.3 | 3.1 | 6.0 | 5.9 | 45.3 | 11.2 | 7.5 | 2.8 | 36.3 | |
| | 社会福祉協議会 | 1,087 | 0.3 | 2.3 | 2.9 | 3.3 | 4.4 | 3.2 | 3.8 | 11.5 | 47.8 | 10.8 | 5.9 | 3.9 | 37.3 | |
| | 上記以外の社会福祉法人 | 3,220 | 0.1 | 1.7 | 1.0 | 2.2 | 3.9 | 2.0 | 5.0 | 6.1 | 55.4 | 12.6 | 7.7 | 2.5 | 39.2 | |
| | 医療法人 | 3,075 | 0.1 | 2.0 | 1.0 | 1.9 | 3.4 | 1.6 | 4.8 | 10.6 | 50.6 | 13.1 | 7.4 | 3.5 | 39.2 | |
| | NPO(特定非営利活動法人) | 914 | 0.8 | 4.0 | 4.4 | 6.2 | 6.6 | 4.9 | 7.8 | 6.3 | 38.9 | 10.0 | 6.6 | 3.5 | 34.5 | |
| | 社団法人・財団法人 | 996 | 0.2 | 3.3 | 2.0 | 2.6 | 4.6 | 2.6 | 6.9 | 10.3 | 43.1 | 12.4 | 6.6 | 5.2 | 37.2 | |
| | 協同組合(農協、生協) | 338 | 0.9 | 2.4 | 3.3 | 3.3 | 2.7 | 2.1 | 5.6 | 16.6 | 39.3 | 12.1 | 7.7 | 4.1 | 37.5 | |
| | 地方自治体(市区町村、広域連合を含む) | 166 | 0.6 | 1.2 | - | 1.8 | 5.4 | 3.0 | 7.8 | 15.1 | 33.1 | 15.1 | 11.4 | 5.4 | 39.1 | |
| | その他 | 383 | 0.3 | 3.1 | 3.1 | 4.4 | 3.1 | 2.3 | 6.8 | 7.6 | 47.3 | 11.2 | 7.0 | 3.7 | 37.1 | |
| | わからない | 690 | 1.0 | 4.8 | 3.2 | 4.2 | 8.6 | 5.1 | 9.7 | 6.4 | 37.7 | 9.1 | 5.5 | 4.8 | 34.1 | |
| 事業所規模別 | 1人 | 231 | - | 1.3 | - | - | 0.9 | 0.4 | 2.2 | 8.2 | 61.0 | 12.6 | 10.8 | 2.6 | 41.4 | |
| | 5人未満 | 1,871 | 0.7 | 3.2 | 1.9 | 2.6 | 4.5 | 2.1 | 4.2 | 8.3 | 50.1 | 11.7 | 7.9 | 2.8 | 37.8 | |
| | 5人以上10人未満 | 4,533 | 0.9 | 3.5 | 3.2 | 4.8 | 7.4 | 3.5 | 5.7 | 7.4 | 42.5 | 10.8 | 7.2 | 3.1 | 35.8 | |
| | 10人以上20人未満 | 5,998 | 0.5 | 3.2 | 2.3 | 4.2 | 7.3 | 3.2 | 6.2 | 6.7 | 45.0 | 11.1 | 7.1 | 3.2 | 36.5 | |
| | 20人以上50人未満 | 4,853 | 0.3 | 2.2 | 2.1 | 3.0 | 5.1 | 2.6 | 6.4 | 6.9 | 49.4 | 11.6 | 7.2 | 3.2 | 37.7 | |
| | 50人以上100人未満 | 2,007 | 0.1 | 1.7 | 0.9 | 1.7 | 3.2 | 1.6 | 5.3 | 7.9 | 51.5 | 14.9 | 7.2 | 3.7 | 39.4 | |
| | 100人以上 | 1,433 | 0.2 | 1.3 | 1.5 | 1.5 | 3.0 | 1.8 | 5.9 | 8.9 | 50.7 | 12.5 | 9.4 | 3.1 | 39.4 | |
| | わからない | 690 | 1.4 | 4.9 | 3.3 | 5.7 | 7.8 | 3.5 | 8.3 | 6.7 | 42.2 | 8.3 | 4.3 | 3.6 | 33.9 | |
| 介護保険サービス系型別 | 従来区分 | | | | | | | | | | | | | | | |
| | 訪問系 | 9,531 | 0.9 | 4.0 | 3.5 | 3.8 | 4.9 | 2.6 | 5.5 | 8.1 | 44.6 | 11.5 | 7.2 | 3.3 | 36.3 | |
| | 施設系(入所+通所) | 11,626 | 0.2 | 1.8 | 1.2 | 3.3 | 6.5 | 2.9 | 6.2 | 6.6 | 49.1 | 11.8 | 7.4 | 2.9 | 37.9 | |
| | 入所型 | 4,743 | 0.1 | 1.0 | 0.5 | 1.9 | 3.6 | 2.0 | 6.7 | 7.7 | 53.9 | 12.0 | 7.2 | 3.5 | 39.4 | |
| 通所型 | 6,883 | 0.3 | 2.4 | 1.7 | 4.2 | 8.4 | 3.6 | 5.9 | 5.9 | 45.7 | 11.6 | 7.6 | 2.5 | 36.9 | | |
| その他 | 422 | - | 2.4 | 2.6 | 3.8 | 7.8 | 3.8 | 5.2 | 9.5 | 41.5 | 10.4 | 6.9 | 6.2 | 36.5 | | |
| 新区分 | | | | | | | | | | | | | | | | |
| 訪問系 | 7,657 | 1.1 | 4.4 | 4.1 | 4.5 | 5.6 | 2.8 | 6.0 | 7.5 | 42.6 | 11.0 | 6.9 | 3.5 | 35.5 | | |
| 施設系(入所+通所) | 9,738 | 0.2 | 2.0 | 1.4 | 3.5 | 6.9 | 3.2 | 6.1 | 6.4 | 48.1 | 12.0 | 7.5 | 2.8 | 37.7 | | |
| 入所型 | 2,855 | 0.1 | 1.0 | 0.5 | 1.8 | 3.3 | 2.1 | 6.4 | 7.6 | 53.8 | 12.9 | 7.1 | 3.6 | 39.5 | | |
| 通所型 | 6,883 | 0.3 | 2.4 | 1.7 | 4.2 | 8.4 | 3.6 | 5.9 | 5.9 | 45.7 | 11.6 | 7.6 | 2.5 | 36.9 | | |
| 居住系 | 1,888 | 0.1 | 0.9 | 0.5 | 2.2 | 4.1 | 1.8 | 7.0 | 7.8 | 54.1 | 10.8 | 7.3 | 3.4 | 39.2 | | |
| 居宅介護支援 | 1,874 | 0.2 | 2.3 | 0.9 | 1.2 | 2.4 | 1.4 | 3.5 | 10.7 | 52.9 | 13.7 | 8.3 | 2.5 | 39.5 | | |
| 主な介護サービスの種類別 | 訪問介護 | 5,568 | 1.2 | 4.9 | 4.7 | 5.0 | 6.1 | 2.9 | 5.4 | 6.5 | 42.9 | 10.0 | 6.6 | 3.8 | 34.8 | |
| | 訪問入浴介護 | 126 | - | 6.3 | 3.2 | 1.6 | 4.0 | 1.6 | 6.3 | 6.3 | 44.4 | 15.9 | 7.1 | 3.2 | 37.3 | |
| | 訪問看護 | 1,798 | 0.9 | 2.9 | 2.6 | 3.2 | 4.3 | 2.9 | 8.0 | 11.0 | 40.7 | 13.0 | 7.7 | 2.7 | 37.1 | |
| | 訪問リハビリテーション | 87 | - | 2.3 | 1.1 | 3.4 | 2.3 | - | 3.4 | 6.9 | 46.0 | 21.8 | 9.2 | 3.4 | 39.9 | |
| | 居宅療養管理指導 | * 28 | - | - | - | * 3.6 | * 3.6 | * 7.1 | * 7.1 | - | * 64.3 | * 7.1 | * 7.1 | - | * 39.5 | |
| | 通所介護 | 3,459 | 0.3 | 2.6 | 1.6 | 4.3 | 8.9 | 3.6 | 5.7 | 5.7 | 45.0 | 12.1 | 7.6 | 2.6 | 36.8 | |
| | 通所リハビリテーション | 759 | 0.1 | 2.6 | 2.1 | 3.2 | 5.9 | 2.8 | 4.3 | 8.6 | 44.7 | 14.8 | 8.4 | 2.5 | 38.0 | |
| | 短期入所生活介護 | 415 | 0.2 | 1.0 | 0.2 | 1.4 | 3.6 | 0.7 | 4.6 | 6.5 | 58.3 | 10.1 | 10.4 | 2.9 | 40.6 | |
| | 短期入所療養介護 | * 19 | - | - | - | - | * 10.5 | * 5.3 | * 10.5 | * 5.3 | * 47.4 | * 15.8 | - | * 5.3 | * 37.8 | |
| | 特定施設入居者生活介護 | 441 | - | 0.7 | 0.2 | 2.5 | 5.4 | 1.6 | 7.3 | 8.8 | 53.7 | 9.8 | 6.8 | 3.2 | 38.9 | |
| | 福祉用具貸与・特定福祉用具販売 | 36 | - | - | - | - | 2.8 | - | 2.8 | 5.6 | 38.9 | 27.8 | 16.7 | 5.6 | 43.8 | |
| | 居宅介護支援 | 1,874 | 0.2 | 2.3 | 0.9 | 1.2 | 2.4 | 1.4 | 3.5 | 10.7 | 52.9 | 13.7 | 8.3 | 2.5 | 39.5 | |
| | 地域密着型通所介護 | 1,745 | 0.3 | 2.6 | 2.5 | 5.8 | 10.8 | 4.6 | 7.1 | 5.6 | 41.8 | 9.7 | 7.1 | 2.1 | 35.3 | |
| | 定期巡回・随時対応型訪問介護看護 | 47 | - | 2.1 | - | - | 6.4 | - | - | 2.1 | 59.6 | 17.0 | 8.5 | 4.3 | 40.5 | |
| | 夜間対応型訪問介護 | * 3 | - | - | - | - | - | - | * 33.3 | - | * 66.7 | - | - | - | * 37.3 | |
| | 認知症対応型通所介護 | 203 | 0.5 | 2.5 | 0.5 | 2.5 | 3.4 | 4.4 | 9.4 | 3.0 | 52.2 | 7.4 | 9.9 | 4.4 | 38.1 | |
| | 小規模多機能型居宅介護 | 656 | 0.2 | 0.9 | 0.6 | 1.7 | 4.6 | 1.5 | 4.9 | 6.1 | 58.4 | 12.2 | 7.2 | 1.8 | 39.5 | |
| | 看護小規模多機能型居宅介護 | 61 | - | - | - | - | 1.6 | 3.3 | 3.3 | 6.6 | 4.9 | 55.7 | 8.2 | 11.5 | 4.9 | 40.2 |
| | 認知症対応型共同生活介護 | 1,297 | 0.2 | 0.8 | 0.5 | 2.1 | 3.5 | 1.7 | 6.8 | 7.6 | 55.1 | 11.2 | 7.3 | 3.2 | 39.5 | |
| | 地域密着型特定施設入居者生活介護 | 150 | - | 2.7 | 0.7 | 2.7 | 4.7 | 3.3 | 8.7 | 6.0 | 46.0 | 10.7 | 8.0 | 6.7 | 38.0 | |
| | 地域密着型介護老人福祉施設入居者生活介護 | 252 | - | 0.8 | 0.4 | 2.4 | 3.6 | 0.8 | 6.0 | 5.6 | 56.7 | 15.9 | 4.8 | 3.2 | 39.6 | |
| | 介護老人福祉施設 | 1,506 | 0.1 | 1.0 | 0.7 | 2.3 | 3.9 | 2.9 | 7.7 | 6.6 | 51.9 | 12.6 | 7.4 | 3.0 | 38.9 | |
| | 介護老人保健施設 | 610 | - | 1.3 | 0.2 | 0.2 | 1.3 | 1.3 | 4.3 | 10.5 | 55.1 | 14.3 | 5.9 | 5.7 | 40.6 | |
| 介護医療院(介護療養型医療施設) | 53 | - | - | - | 3.8 | 1.9 | 1.9 | 9.4 | 20.8 | 47.2 | 9.4 | 1.9 | 3.8 | 37.8 | | |
| 介護保険以外のサービス | * 19 | - | - | * 5.3 | - | - | - | * 5.3 | - | * 57.9 | * 10.5 | * 5.3 | * 15.8 | * 39.1 | | |
| その他 | 199 | - | 2.5 | 1.5 | 5.5 | 7.0 | 1.5 | 3.0 | 12.1 | 46.7 | 9.0 | 7.0 | 4.0 | 36.9 | | |
| わからない | 168 | - | 3.0 | 4.2 | 3.0 | 10.7 | 7.7 | 8.3 | 8.3 | 33.9 | 8.3 | 4.8 | 7.7 | 34.2 | | |
| 主な職種別 | 訪問介護員 | 2,968 | 2.0 | 7.6 | 8.5 | 8.6 | 9.4 | 4.5 | 6.7 | 6.0 | 33.2 | 6.6 | 3.7 | 3.4 | 29.8 | |
| | サービス提供責任者 | 2,111 | 0.1 | 1.7 | 0.6 | 0.6 | 1.4 | 0.8 | 3.0 | 6.9 | 54.0 | 15.1 | 11.3 | 4.5 | 41.2 | |
| | 看護職員 | 2,979 | 0.8 | 2.9 | 2.7 | 4.1 | 5.7 | 3.0 | 7.6 | 9.7 | 42.3 | 11.8 | 6.5 | 2.8 | 36.4 | |
| | 介護職員 | 9,171 | 0.2 | 2.0 | 1.2 | 3.6 | 7.9 | 3.3 | 7.2 | 6.7 | 47.9 | 10.5 | 6.0 | 3.4 | 37.1 | |
| | 生活相談員 | 1,516 | 0.1 | 1.5 | 0.7 | 1.0 | 1.7 | 1.3 | 2.3 | 5.0 | 53.7 | 16.2 | 13.6 | 2.9 | 41.4 | |
| | 介護支援専門員(ケアマネジャー) | 2,480 | 0.2 | 2.0 | 0.8 | 1.0 | 1.7 | 1.3 | 3.5 | 10.0 | 54.4 | 14.2 | 8.3 | 2.7 | 39.9 | |
| | P.T・O.T・S.T等 | 513 | 0.4 | 2.1 | 1.2 | 1.8 | 1.8 | 1.6 | 3.7 | 8.0 | 47.0 | 18.1 | 11.9 | 2.5 | 40.3 | |
| | その他 | 445 | 0.4 | 2.5 | 1.6 | 2.9 | 5.2 | 3.1 | 6.1 | 4.7 | 48.1 | 9.7 | 13.0 | 2.7 | 38.7 | |
| 就業形態別 | 正規職員 | 14,941 | 0.1 | 1.4 | 0.3 | 0.2 | 0.6 | 0.3 | 2.4 | 6.9 | 59.1 | 15.5 | 9.9 | 3.2 | 41.5 | |
| | 非正規職員 | 6,135 | 1.4 | 5.8 | 6.7 | 11.2 | 18.0 | 8.4 | 14.1 | 8.1 | 19.3 | 2.8 | 1.3 | 2.9 | 27.2 | |
| | 雇用期間の定めあり | 2,316 | 1.2 | 4.8 | 5.0 | 8.7 | 14.9 | 7.7 | 13.9 | 9.4 | 26.1 | 3.9 | 1.8 | 2.6 | 29.6 | |
| | 雇用期間の定めなし(定年までの雇用を含む) | 3,584 | 1.4 | 6.3 | 7.8 | 12.9 | 20.0 | 9.0 | 14.4 | 7.3 | 14.8 | 2.1 | 1.1 | 2.9 | 25.7 | |

表Ⅱ－1(2)② 1週間の労働時間数(7職種就業形態別)(問5(1)②)

| | | (%) | | | | | | | | | | | | (%) | |
|---------------------|-----------|-----------------|------------|------------|------------|------------|--------------|------------|--------------|--------------|----------------|---------------|--------------|------------|----------|
| | | 回答労働者数 | 5時間未満 | 150時間以上未満 | 1150時間以上未満 | 2105時間以上未満 | 2250時間以上未満 | 3205時間以上未満 | 3350時間以上未満 | 4305時間以上未満 | 4450時間以上未満 | 5405時間以上未満 | 50時間以上 | 無回答 | (平均労働時間) |
| 全 体 | | 22,183 100.0 | 117 0.5 | 627 2.8 | 499 2.2 | 783 3.5 | 1,300 5.9 | 612 2.8 | 1,315 5.9 | 1,619 7.3 | 10,398 46.9 | 2,566 11.6 | 1,620 7.3 | 727 3.3 | 37.1 |
| 主な職種別 (7職種就業形態別) | 訪問介護員 | 2,968 | 2.0 | 7.6 | 8.5 | 8.6 | 9.4 | 4.5 | 6.7 | 6.0 | 33.2 | 6.6 | 3.7 | 3.4 | 29.8 |
| | 正規職員 | 1,301 | 0.5 | 2.8 | 0.5 | 0.6 | 1.5 | 0.9 | 3.0 | 6.7 | 60.3 | 13.1 | 6.9 | 3.2 | 39.8 |
| | 非正規職員 | 1,450 | 3.2 | 11.2 | 15.4 | 15.4 | 16.1 | 7.2 | 9.7 | 5.3 | 11.2 | 1.4 | 0.8 | 3.0 | 21.7 |
| | サービス提供責任者 | 2,111 | 0.1 | 1.7 | 0.6 | 0.6 | 1.4 | 0.8 | 3.0 | 6.9 | 54.0 | 15.1 | 11.3 | 4.5 | 41.2 |
| | 正規職員 | 1,818 | 0.1 | 1.4 | 0.5 | 0.2 | 0.4 | 0.2 | 2.0 | 6.0 | 56.4 | 16.4 | 11.9 | 4.6 | 42.1 |
| | 非正規職員 | 206 | 0.5 | 4.4 | 1.5 | 4.4 | 10.2 | 5.3 | 12.1 | 14.1 | 31.1 | 5.8 | 7.3 | 3.4 | 34.3 |
| | 看護職員 | 2,979 | 0.8 | 2.9 | 2.7 | 4.1 | 5.7 | 3.0 | 7.6 | 9.7 | 42.3 | 11.8 | 6.5 | 2.8 | 36.4 |
| | 正規職員 | 1,941 | 0.2 | 1.2 | 0.2 | 0.2 | 0.3 | 0.4 | 2.9 | 8.8 | 58.0 | 16.4 | 9.0 | 2.6 | 41.5 |
| | 非正規職員 | 892 | 2.4 | 6.6 | 8.3 | 12.4 | 16.7 | 7.8 | 17.4 | 11.7 | 10.1 | 3.1 | 0.8 | 2.7 | 25.7 |
| | 介護職員 | 9,171 | 0.2 | 2.0 | 1.2 | 3.6 | 7.9 | 3.3 | 7.2 | 6.7 | 47.9 | 10.5 | 6.0 | 3.4 | 37.1 |
| | 正規職員 | 5,742 | 0.1 | 1.3 | 0.1 | 0.2 | 0.6 | 0.2 | 3.0 | 6.3 | 61.0 | 14.9 | 8.8 | 3.5 | 41.5 |
| | 非正規職員 | 2,965 | 0.5 | 3.2 | 3.0 | 9.8 | 21.1 | 9.0 | 15.0 | 7.5 | 24.6 | 2.8 | 1.0 | 2.7 | 29.3 |
| | 生活相談員 | 1,516 | 0.1 | 1.5 | 0.7 | 1.0 | 1.7 | 1.3 | 2.3 | 5.0 | 53.7 | 16.2 | 13.6 | 2.9 | 41.4 |
| | 正規職員 | 1,312 | 0.2 | 1.2 | 0.5 | 0.2 | 0.2 | 0.5 | 0.8 | 4.4 | 56.9 | 17.5 | 14.7 | 2.8 | 42.5 |
| | 非正規職員 | 159 | - | 2.5 | 1.9 | 6.9 | 13.8 | 8.8 | 14.5 | 10.1 | 25.8 | 6.3 | 6.9 | 2.5 | 33.1 |
| | 介護支援専門員 | 2,480 | 0.2 | 2.0 | 0.8 | 1.0 | 1.7 | 1.3 | 3.5 | 10.0 | 54.4 | 14.2 | 8.3 | 2.7 | 39.9 |
| | 正規職員 | 2,060 | 0.1 | 1.6 | 0.2 | - | 0.2 | 0.1 | 1.7 | 9.7 | 59.0 | 15.5 | 9.3 | 2.6 | 41.4 |
| | 非正規職員 | 301 | 1.0 | 4.0 | 4.3 | 8.0 | 10.3 | 9.3 | 14.6 | 12.6 | 26.2 | 4.7 | 1.7 | 3.3 | 30.7 |
| PT・OT・ST等 | 513 | 0.4 | 2.1 | 1.2 | 1.8 | 1.8 | 1.6 | 3.7 | 8.0 | 47.0 | 18.1 | 11.9 | 2.5 | 40.3 | |
| 正規職員 | 438 | 0.2 | 0.9 | 0.5 | 0.2 | 0.9 | - | 0.5 | 7.8 | 53.0 | 20.3 | 13.7 | 2.1 | 42.4 | |
| 非正規職員 | 69 | 1.4 | 10.1 | 5.8 | 11.6 | 7.2 | 11.6 | 23.2 | 10.1 | 10.1 | 4.3 | - | 4.3 | 26.1 | |
| その他 | 445 | 0.4 | 2.5 | 1.6 | 2.9 | 5.2 | 3.1 | 6.1 | 4.7 | 48.1 | 9.7 | 13.0 | 2.7 | 38.7 | |
| 正規職員 | 329 | 0.3 | 0.6 | 0.6 | 0.3 | 0.9 | 0.3 | 2.4 | 4.0 | 58.4 | 12.5 | 17.0 | 2.7 | 42.7 | |
| 非正規職員 | 93 | 1.1 | 8.6 | 4.3 | 10.8 | 18.3 | 12.9 | 17.2 | 6.5 | 15.1 | 1.1 | 1.1 | 3.2 | 26.1 | |

表Ⅱ－1(3)① 1週間の残業時間数(問5(1)②-a)

| | | 回答労働者数 | 残業なし | 5時間未満 | 150時間以上未満 | 1150時間以上未満 | 2105時間以上未満 | 20時間以上 | 無回答 | (%) (平均残業時間) | |
|--------------|----------------------|------------|---------|--------|-----------|------------|------------|--------|--------|-----------------|-----|
| 全 体 | | 22,183 | 12,182 | 4,934 | 2,269 | 799 | 158 | 169 | 1,672 | 1.9 | |
| | | 100.0 | 54.9 | 22.2 | 10.2 | 3.6 | 0.7 | 0.8 | 7.5 | | |
| 法人格別 | 民間企業(個人・株式会社等) | 10,648 | 58.8 | 18.8 | 10.0 | 3.7 | 0.7 | 0.9 | 7.1 | 1.8 | |
| | 社会福祉協議会 | 1,087 | 51.4 | 25.8 | 10.4 | 2.9 | 0.6 | 0.6 | 8.2 | 1.8 | |
| | 上記以外の社会福祉法人 | 3,220 | 51.4 | 27.0 | 10.9 | 3.9 | 0.7 | 0.7 | 5.4 | 2.0 | |
| | 医療法人 | 3,075 | 49.1 | 26.9 | 11.6 | 3.7 | 0.8 | 0.8 | 7.1 | 2.1 | |
| | NPO(特定非営利活動法人) | 914 | 56.9 | 22.0 | 8.9 | 3.1 | 0.8 | 0.1 | 8.3 | 1.6 | |
| | 社団法人・財団法人 | 996 | 48.0 | 27.6 | 9.9 | 3.2 | 0.7 | 0.4 | 10.1 | 1.9 | |
| | 協同組合(農協、生協) | 338 | 41.1 | 32.0 | 12.1 | 5.0 | 1.2 | 0.6 | 8.0 | 2.5 | |
| | 地方自治体(市区町村、広域連合を含む) | 166 | 40.4 | 26.5 | 14.5 | 5.4 | 3.0 | 0.6 | 9.6 | 2.7 | |
| | その他 | 383 | 53.0 | 18.5 | 14.6 | 3.4 | 1.3 | 0.5 | 8.6 | 2.0 | |
| わからない | 690 | 62.8 | 21.0 | 4.3 | 1.2 | 0.1 | 0.3 | 10.3 | 1.0 | | |
| 事業所規模別 | 1人 | 231 | 58.9 | 12.1 | 13.0 | 6.5 | 0.4 | 2.6 | 6.5 | 2.6 | |
| | 5人未満 | 1,871 | 58.0 | 17.5 | 11.3 | 3.9 | 1.2 | 1.1 | 7.0 | 2.1 | |
| | 5人以上10人未満 | 4,533 | 58.9 | 18.6 | 9.6 | 3.7 | 0.7 | 0.7 | 7.8 | 1.8 | |
| | 10人以上20人未満 | 5,998 | 56.1 | 21.8 | 10.1 | 3.3 | 0.9 | 0.7 | 7.1 | 1.8 | |
| | 20人以上50人未満 | 4,853 | 53.6 | 24.5 | 9.7 | 3.7 | 0.6 | 0.7 | 7.3 | 1.8 | |
| | 50人以上100人未満 | 2,007 | 47.2 | 29.5 | 11.3 | 3.4 | 0.4 | 0.8 | 7.3 | 2.0 | |
| | 100人以上 | 1,433 | 46.3 | 26.6 | 13.5 | 4.9 | 0.6 | 0.6 | 7.5 | 2.3 | |
| | わからない | 690 | 59.7 | 23.5 | 5.9 | 2.0 | 0.1 | 0.7 | 8.0 | 1.4 | |
| 介護保険サービス系型別 | 従来区分 | 訪問系 | 9,531 | 54.9 | 20.7 | 10.8 | 3.8 | 0.8 | 0.8 | 8.2 | 2.0 |
| | | 施設系(入所+通所) | 11,626 | 54.8 | 23.9 | 10.0 | 3.5 | 0.6 | 0.7 | 6.4 | 1.8 |
| | | 入所型 | 4,743 | 53.9 | 26.8 | 8.6 | 2.8 | 0.4 | 0.6 | 6.9 | 1.7 |
| | | 通所型 | 6,883 | 55.4 | 22.0 | 11.0 | 4.1 | 0.8 | 0.7 | 6.1 | 1.9 |
| | その他 | 422 | 57.3 | 19.2 | 7.6 | 2.4 | 0.7 | 0.9 | 11.8 | 1.5 | |
| | 新区分 | 訪問系 | 7,657 | 55.4 | 21.1 | 10.1 | 3.5 | 0.7 | 0.8 | 8.4 | 1.9 |
| | | 施設系(入所+通所) | 9,738 | 54.1 | 23.9 | 10.6 | 3.7 | 0.7 | 0.7 | 6.2 | 1.9 |
| | | 入所型 | 2,855 | 51.0 | 28.7 | 9.7 | 2.9 | 0.5 | 0.5 | 6.7 | 1.8 |
| 通所型 | | 6,883 | 55.4 | 22.0 | 11.0 | 4.1 | 0.8 | 0.7 | 6.1 | 1.9 | |
| 居住系 | 1,888 | 58.3 | 24.0 | 6.9 | 2.5 | 0.2 | 0.8 | 7.2 | 1.5 | | |
| 居宅介護支援 | 1,874 | 52.9 | 18.9 | 13.7 | 5.0 | 1.2 | 1.1 | 7.0 | 2.4 | | |
| 主な介護サービスの種類別 | 訪問介護 | 5,568 | 59.0 | 18.2 | 9.1 | 3.3 | 0.7 | 0.8 | 9.0 | 1.8 | |
| | 訪問入浴介護 | 126 | 53.2 | 19.0 | 16.7 | 4.0 | - | 0.8 | 6.3 | 2.3 | |
| | 訪問看護 | 1,798 | 44.9 | 30.5 | 12.3 | 3.9 | 0.8 | 0.8 | 6.8 | 2.2 | |
| | 訪問リハビリテーション | 87 | 40.2 | 21.8 | 24.1 | 6.9 | - | - | 6.9 | 2.6 | |
| | 居宅療養管理指導 | * 28 | * 53.6 | * 25.0 | * 7.1 | * 3.6 | - | - | * 10.7 | * 1.5 | |
| | 通所介護 | 3,459 | 52.9 | 23.1 | 12.0 | 4.2 | 0.8 | 0.8 | 6.1 | 2.1 | |
| | 通所リハビリテーション | 759 | 48.2 | 27.8 | 13.0 | 3.7 | 0.9 | 0.7 | 5.7 | 2.1 | |
| | 短期入所生活介護 | 415 | 51.3 | 27.2 | 8.4 | 4.1 | 1.4 | 0.5 | 7.0 | 2.1 | |
| | 短期入所療養介護 | * 19 | * 47.4 | * 26.3 | * 15.8 | - | - | - | * 10.5 | * 1.7 | |
| | 特定施設入居者生活介護 | 441 | 55.1 | 26.5 | 6.1 | 3.4 | 0.5 | 1.1 | 7.3 | 1.7 | |
| | 福祉用具貸与・特定福祉用具販売 | 36 | 33.3 | 13.9 | 30.6 | 5.6 | - | 2.8 | 13.9 | 3.5 | |
| | 居宅介護支援 | 1,874 | 52.9 | 18.9 | 13.7 | 5.0 | 1.2 | 1.1 | 7.0 | 2.4 | |
| | 地域密着型通所介護 | 1,745 | 63.4 | 16.4 | 9.2 | 4.2 | 0.7 | 0.6 | 5.4 | 1.7 | |
| | 定期巡回・随時対応型訪問介護看護 | 47 | 63.8 | 17.0 | 2.1 | 6.4 | - | 2.1 | 8.5 | 1.7 | |
| | 夜間対応型訪問介護 | * 3 | * 100.0 | - | - | - | - | - | - | * 0.0 | |
| | 認知症対応型通所介護 | 203 | 53.7 | 22.2 | 8.4 | 4.4 | 2.0 | - | 9.4 | 1.9 | |
| | 小規模多機能型居宅介護 | 656 | 57.2 | 23.5 | 8.7 | 2.9 | 0.2 | 0.6 | 7.0 | 1.5 | |
| | 看護小規模多機能型居宅介護 | 61 | 49.2 | 24.6 | 9.8 | 4.9 | 4.9 | - | 6.6 | 2.5 | |
| | 認知症対応型共同生活介護 | 1,297 | 60.1 | 22.9 | 7.1 | 2.4 | 0.2 | 0.7 | 6.7 | 1.4 | |
| | 地域密着型特定施設入居者生活介護 | 150 | 52.7 | 26.7 | 8.0 | 1.3 | - | 0.7 | 10.7 | 1.4 | |
| | 地域密着型介護老人福祉施設入所者生活介護 | 252 | 57.1 | 24.2 | 9.9 | 2.0 | 0.4 | 0.4 | 6.0 | 1.6 | |
| | 介護老人福祉施設 | 1,506 | 52.6 | 28.3 | 9.6 | 3.1 | 0.4 | 0.4 | 5.7 | 1.7 | |
| | 介護老人保健施設 | 610 | 42.6 | 33.4 | 11.5 | 2.3 | 0.3 | 0.8 | 9.0 | 2.0 | |
| | 介護医療院(介護療養型医療施設) | 53 | 69.8 | 17.0 | - | 3.8 | - | 1.9 | 7.5 | 1.6 | |
| | 介護保険以外のサービス | * 19 | * 52.6 | * 15.8 | - | * 10.5 | - | - | * 21.1 | * 1.6 | |
| | その他 | 199 | 56.8 | 25.1 | 6.0 | 2.0 | 0.5 | 1.5 | 8.0 | 1.6 | |
| | わからない | 168 | 63.7 | 13.7 | 5.4 | 1.2 | 1.2 | - | 14.9 | 1.0 | |

表Ⅱ－1(3)② 1週間の残業時間数(問5(1)②-a)

| | | (%) | | | | | | | | 平均 残業 時間 (時間) |
|-------------------------------------------|-----------------------|-----------------|------------------|-----------------------|-------------------------------------|----------------------------------|----------------------------------|-------------------------|--------------|------------------------|
| | | 回答 労働者 数 | 残 業 な し | 5 時 間 未 満 | 1 5 0 時 間 以 上 未 満 | 1 1 5 0 時 間 未 以 上 | 2 1 0 5 時 間 未 以 上 | 2 0 時 間 以 上 | 無 回 答 | |
| 全 体 | | 22,183 100.0 | 12,182 54.9 | 4,934 22.2 | 2,269 10.2 | 799 3.6 | 158 0.7 | 169 0.8 | 1,672 7.5 | 1.9 |
| 主 な 職 種 別 | 訪問介護員 | 2,968 | 70.4 | 13.3 | 5.4 | 1.5 | 0.2 | 0.3 | 9.0 | 0.9 |
| | サービス提供責任者 | 2,111 | 43.1 | 23.8 | 14.4 | 6.3 | 1.2 | 1.3 | 9.8 | 2.9 |
| | 看護職員 | 2,979 | 50.5 | 27.4 | 10.8 | 3.1 | 0.7 | 0.7 | 6.9 | 1.9 |
| | 介護職員 | 9,171 | 57.8 | 23.8 | 8.0 | 2.5 | 0.4 | 0.5 | 7.0 | 1.5 |
| | 生活相談員 | 1,516 | 42.3 | 22.2 | 17.3 | 8.2 | 1.6 | 1.1 | 7.3 | 3.1 |
| | 介護支援専門員(ケアマネジャー) | 2,480 | 52.2 | 19.2 | 14.1 | 5.2 | 1.1 | 1.2 | 7.0 | 2.4 |
| | P T・O T・S T等 | 513 | 38.2 | 29.2 | 18.9 | 6.0 | 1.8 | 1.0 | 4.9 | 2.9 |
| | その他 | 445 | 54.4 | 16.6 | 9.9 | 4.5 | 2.7 | 3.1 | 8.8 | 2.9 |
| 職 位 別 | 管理職 | 3,274 | 43.6 | 18.3 | 16.8 | 8.9 | 2.3 | 2.2 | 8.0 | 3.5 |
| | 主任・(サブ)リーダーなど職場のまとめ役 | 4,397 | 41.1 | 29.6 | 15.5 | 5.1 | 0.9 | 0.7 | 7.1 | 2.6 |
| | 一般職・担当職 | 14,305 | 61.7 | 21.0 | 7.2 | 2.0 | 0.3 | 0.5 | 7.4 | 1.3 |
| 就 業 形 態 別 | 正規職員 | 14,941 | 46.3 | 25.6 | 13.5 | 5.0 | 1.0 | 1.1 | 7.5 | 2.5 |
| | 非正規職員 | 6,135 | 74.8 | 15.1 | 2.8 | 0.6 | 0.1 | 0.1 | 6.5 | 0.6 |
| | 雇用期間の定めあり | 2,316 | 71.6 | 17.1 | 3.9 | 0.8 | 0.2 | 0.1 | 6.2 | 0.7 |
| | 雇用期間の定めなし(定年までの雇用を含む) | 3,584 | 77.1 | 13.8 | 2.2 | 0.5 | 0.0 | 0.1 | 6.2 | 0.5 |
| 1 週 間 の 労 働 時 間 別 | 5時間未満 | 117 | 81.2 | 7.7 | - | 0.9 | 0.9 | - | 9.4 | 0.5 |
| | 5時間以上10時間未満 | 627 | 73.8 | 15.6 | 2.7 | 0.5 | 0.3 | 0.2 | 6.9 | 0.6 |
| | 10時間以上15時間未満 | 499 | 84.2 | 6.8 | 0.6 | 1.6 | 0.2 | - | 6.6 | 0.4 |
| | 15時間以上20時間未満 | 783 | 88.8 | 7.8 | 0.4 | 0.1 | - | - | 2.9 | 0.2 |
| | 20時間以上25時間未満 | 1,300 | 85.5 | 9.7 | 0.3 | 0.1 | - | 0.2 | 4.2 | 0.3 |
| | 25時間以上30時間未満 | 612 | 75.2 | 18.3 | 1.1 | - | - | - | 5.4 | 0.4 |
| | 30時間以上35時間未満 | 1,315 | 74.0 | 19.2 | 2.1 | 0.2 | 0.1 | 0.3 | 4.1 | 0.6 |
| | 35時間以上40時間未満 | 1,619 | 64.4 | 27.7 | 3.8 | 0.5 | 0.1 | 0.3 | 3.3 | 0.9 |
| | 40時間以上45時間未満 | 10,398 | 61.2 | 29.8 | 3.5 | 0.5 | 0.1 | 0.3 | 4.6 | 1.0 |
| | 45時間以上50時間未満 | 2,566 | 16.8 | 17.1 | 59.6 | 2.2 | 0.2 | 0.4 | 3.6 | 4.3 |
| 50時間以上 | 1,620 | 7.8 | 15.6 | 15.4 | 41.0 | 8.5 | 7.1 | 4.6 | 9.1 | |
| 介 護 事 務 の 立 場 | 続けることができると思う | 5,569 | 56.6 | 20.8 | 10.1 | 3.9 | 0.8 | 0.8 | 7.0 | 1.9 |
| | 続けられないと思う | 5,247 | 52.9 | 23.0 | 11.0 | 4.0 | 0.7 | 0.9 | 7.5 | 2.1 |
| | わからない | 9,682 | 55.0 | 23.1 | 10.1 | 3.2 | 0.7 | 0.6 | 7.3 | 1.8 |
| 性 別 | 男 | 4,562 | 46.3 | 24.0 | 15.0 | 6.3 | 1.4 | 1.3 | 5.7 | 2.8 |
| | 女 | 15,975 | 57.4 | 21.9 | 9.0 | 2.8 | 0.5 | 0.6 | 7.7 | 1.6 |

表Ⅱ－1(3)③ 1週間の残業時間数(7職種就業形態別)(問5(1)②-a)

| | | (%) | | | | | | | | |
|-----------------|-----------|--------|--------|-------|---------|----------|----------|--------|-------|----------|
| | | 回答労働者数 | 残業なし | 5時間未満 | 150時間未満 | 1150時間未満 | 2105時間未満 | 20時間以上 | 無回答 | (平均)残業時間 |
| 全 体 | | 22,183 | 12,182 | 4,934 | 2,269 | 799 | 158 | 169 | 1,672 | 1.9 |
| | | 100.0 | 54.9 | 22.2 | 10.2 | 3.6 | 0.7 | 0.8 | 7.5 | |
| 主な職種別(7職種就業形態別) | 訪問介護員 | 2,968 | 70.4 | 13.3 | 5.4 | 1.5 | 0.2 | 0.3 | 9.0 | 0.9 |
| | 正規職員 | 1,301 | 55.8 | 20.5 | 10.8 | 2.8 | 0.5 | 0.6 | 8.9 | 1.7 |
| | 非正規職員 | 1,450 | 83.2 | 7.3 | 1.2 | 0.3 | - | - | 8.1 | 0.3 |
| | サービス提供責任者 | 2,111 | 43.1 | 23.8 | 14.4 | 6.3 | 1.2 | 1.3 | 9.8 | 2.9 |
| | 正規職員 | 1,818 | 41.2 | 24.2 | 15.1 | 6.8 | 1.2 | 1.5 | 10.0 | 3.1 |
| | 非正規職員 | 206 | 55.8 | 21.4 | 8.7 | 4.9 | 1.0 | - | 8.3 | 1.8 |
| | 看護職員 | 2,979 | 50.5 | 27.4 | 10.8 | 3.1 | 0.7 | 0.7 | 6.9 | 1.9 |
| | 正規職員 | 1,941 | 43.2 | 29.6 | 14.2 | 4.3 | 0.9 | 1.0 | 6.9 | 2.5 |
| | 非正規職員 | 892 | 65.2 | 23.9 | 4.4 | 0.3 | 0.1 | 0.2 | 5.8 | 0.8 |
| | 介護職員 | 9,171 | 57.8 | 23.8 | 8.0 | 2.5 | 0.4 | 0.5 | 7.0 | 1.5 |
| | 正規職員 | 5,742 | 47.8 | 28.7 | 11.3 | 3.7 | 0.6 | 0.7 | 7.2 | 2.1 |
| | 非正規職員 | 2,965 | 76.6 | 15.4 | 1.9 | 0.4 | 0.0 | 0.1 | 5.7 | 0.5 |
| | 生活相談員 | 1,516 | 42.3 | 22.2 | 17.3 | 8.2 | 1.6 | 1.1 | 7.3 | 3.1 |
| | 正規職員 | 1,312 | 40.5 | 22.1 | 18.5 | 9.0 | 1.7 | 1.1 | 7.1 | 3.3 |
| | 非正規職員 | 159 | 57.9 | 21.4 | 8.8 | 3.8 | 0.6 | 1.3 | 6.3 | 1.8 |
| | 介護支援専門員 | 2,480 | 52.2 | 19.2 | 14.1 | 5.2 | 1.1 | 1.2 | 7.0 | 2.4 |
| | 正規職員 | 2,060 | 49.9 | 19.6 | 15.0 | 5.9 | 1.3 | 1.4 | 7.0 | 2.6 |
| | 非正規職員 | 301 | 66.4 | 17.6 | 7.0 | 1.3 | 0.7 | - | 7.0 | 1.1 |
| PT・OT・ST等 | 513 | 38.2 | 29.2 | 18.9 | 6.0 | 1.8 | 1.0 | 4.9 | 2.9 | |
| 正規職員 | 438 | 32.4 | 32.9 | 20.5 | 6.6 | 2.1 | 1.1 | 4.3 | 3.2 | |
| 非正規職員 | 69 | 75.4 | 8.7 | 8.7 | 1.4 | - | - | 5.8 | 0.9 | |
| その他 | 445 | 54.4 | 16.6 | 9.9 | 4.5 | 2.7 | 3.1 | 8.8 | 2.9 | |
| 正規職員 | 329 | 49.2 | 17.0 | 12.8 | 6.1 | 3.3 | 4.0 | 7.6 | 3.6 | |
| 非正規職員 | 93 | 75.3 | 11.8 | 1.1 | - | - | 1.1 | 10.8 | 0.7 | |

表Ⅱ－１(４) 収入を伴う別の仕事の有無(複数回答)(問5(2))

| | | (%) | | | | |
|-------------------------------------------------|-----------------------|-----------------|----------------|--------------------------------|-------------------------------------------------------------------------|-------------|
| | | 回答 労働者 数 | して いない | を介 護サ ービ スの 仕 事 | 仕 介 護 サ ー ビ ス を し て い る 以 外 の | 無 回 答 |
| 全 体 | | 22,183 100.0 | 20,467 92.3 | 545 2.5 | 897 4.0 | 307 1.4 |
| 所 事 在 業 地 所 | 政令指定都市、東京23区 | 4,667 | 90.2 | 3.2 | 5.2 | 1.6 |
| | 上記以外の市・区 | 13,749 | 92.8 | 2.3 | 3.8 | 1.2 |
| | 町・村、その他 | 3,174 | 93.4 | 1.9 | 3.5 | 1.4 |
| 法 人 格 別 | 民間企業(個人・株式会社等) | 10,648 | 90.9 | 3.0 | 4.8 | 1.4 |
| | 社会福祉協議会 | 1,087 | 93.7 | 1.6 | 4.4 | 0.6 |
| | 上記以外の社会福祉法人 | 3,220 | 95.7 | 1.1 | 2.1 | 1.2 |
| | 医療法人 | 3,075 | 94.6 | 1.7 | 2.6 | 1.2 |
| | NPO(特定非営利活動法人) | 914 | 89.3 | 3.7 | 6.0 | 1.4 |
| | 社団法人・財団法人 | 996 | 92.7 | 2.0 | 3.5 | 1.8 |
| | 協同組合(農協、生協) | 338 | 91.7 | 2.1 | 5.0 | 1.2 |
| | 地方自治体(市区町村、広域連合を含む) | 166 | 94.6 | 1.2 | 3.0 | 2.4 |
| | その他 | 383 | 91.9 | 3.9 | 4.2 | 0.5 |
| | わからない | 690 | 91.0 | 2.8 | 4.9 | 1.4 |
| 介 護 保 険 サ ー ビ ス 区 分 | 訪問系 | 9,531 | 91.0 | 3.2 | 4.5 | 1.3 |
| | 施設系(入所+通所) | 11,626 | 93.5 | 1.8 | 3.6 | 1.3 |
| | 入所型 | 4,743 | 95.2 | 1.3 | 2.1 | 1.4 |
| | 通所型 | 6,883 | 92.3 | 2.1 | 4.6 | 1.2 |
| その他 | 422 | 93.4 | 0.9 | 3.8 | 1.9 | |
| 新 区 系 型 別 | 訪問系 | 7,657 | 90.9 | 3.4 | 4.3 | 1.4 |
| | 施設系(入所+通所) | 9,738 | 93.3 | 1.8 | 3.8 | 1.3 |
| | 入所型 | 2,855 | 95.7 | 1.2 | 1.9 | 1.3 |
| | 通所型 | 6,883 | 92.3 | 2.1 | 4.6 | 1.2 |
| 居住系 | 1,888 | 94.5 | 1.6 | 2.5 | 1.4 | |
| 居宅介護支援 | 1,874 | 91.4 | 2.3 | 5.3 | 1.1 | |
| 主 な 介 護 サ ー ビ ス の 種 類 別 | 訪問介護 | 5,568 | 90.6 | 3.7 | 4.3 | 1.5 |
| | 訪問入浴介護 | 126 | 91.3 | 5.6 | 4.8 | - |
| | 訪問看護 | 1,798 | 91.7 | 2.7 | 4.4 | 1.4 |
| | 訪問リハビリテーション | 87 | 95.4 | - | 4.6 | - |
| | 居宅療養管理指導 | * 28 * | 85.7 * | 7.1 * | 7.1 | - |
| | 通所介護 | 3,459 | 93.2 | 1.6 | 4.0 | 1.3 |
| | 通所リハビリテーション | 759 | 90.9 | 2.9 | 5.1 | 1.1 |
| | 短期入所生活介護 | 415 | 95.7 | 1.2 | 2.2 | 1.0 |
| | 短期入所療養介護 | * 19 * | 89.5 | - * | 10.5 | - |
| | 特定施設入居者生活介護 | 441 | 93.0 | 2.5 | 3.4 | 1.1 |
| | 福祉用具貸与・特定福祉用具販売 | 36 | 91.7 | - | 5.6 | 2.8 |
| | 居宅介護支援 | 1,874 | 91.4 | 2.3 | 5.3 | 1.1 |
| | 地域密着型通所介護 | 1,745 | 90.3 | 3.2 | 6.1 | 1.1 |
| | 定期巡回・随時対応型訪問介護看護 | 47 | 97.9 | 2.1 | - | - |
| | 夜間対応型訪問介護 | * 3 * | 100.0 | - | - | - |
| | 認知症対応型通所介護 | 203 | 91.6 | 1.0 | 5.9 | 1.5 |
| | 小規模多機能型居宅介護 | 656 | 94.8 | 1.2 | 2.9 | 1.1 |
| | 看護小規模多機能型居宅介護 | 61 | 91.8 | 3.3 | 3.3 | 3.3 |
| | 認知症対応型共同生活介護 | 1,297 | 95.3 | 1.3 | 2.0 | 1.4 |
| | 地域密着型特定施設入居者生活介護 | 150 | 92.0 | 1.3 | 4.0 | 2.7 |
| | 地域密着型介護老人福祉施設入所者生活介護 | 252 | 95.6 | 1.2 | 1.6 | 1.6 |
| | 介護老人福祉施設 | 1,506 | 95.4 | 1.3 | 2.2 | 1.3 |
| | 介護老人保健施設 | 610 | 96.9 | 0.8 | 0.8 | 1.5 |
| | 介護医療院(介護療養型医療施設) | 53 | 96.2 | - | 1.9 | 1.9 |
| | 介護保険以外のサービス | * 19 * | 94.7 | - * | 5.3 | - |
| | その他 | 199 | 96.5 | 1.0 | 1.5 | 1.0 |
| | わからない | 168 | 89.9 | 1.2 | 6.0 | 3.0 |
| 事 業 所 規 模 別 | 1人 | 231 | 86.6 | 3.9 | 9.1 | 0.4 |
| | 5人未満 | 1,871 | 90.8 | 2.8 | 5.3 | 1.4 |
| | 5人以上10人未満 | 4,533 | 90.6 | 3.3 | 5.0 | 1.3 |
| | 10人以上20人未満 | 5,998 | 91.9 | 2.5 | 4.4 | 1.3 |
| | 20人以上50人未満 | 4,853 | 93.8 | 2.0 | 2.9 | 1.3 |
| | 50人以上100人未満 | 2,007 | 94.9 | 1.3 | 2.5 | 1.4 |
| | 100人以上 | 1,433 | 94.3 | 1.4 | 2.9 | 1.5 |
| | わからない | 690 | 92.2 | 2.9 | 4.2 | 0.9 |
| 主 な 職 種 別 | 訪問介護員 | 2,968 | 87.2 | 5.7 | 6.1 | 1.1 |
| | サービス提供責任者 | 2,111 | 94.4 | 1.3 | 2.5 | 1.8 |
| | 看護職員 | 2,979 | 92.6 | 2.5 | 3.6 | 1.5 |
| | 介護職員 | 9,171 | 93.5 | 1.8 | 3.5 | 1.3 |
| | 生活相談員 | 1,516 | 94.1 | 2.0 | 2.7 | 1.6 |
| | 介護支援専門員(ケアマネジャー) | 2,480 | 92.1 | 1.9 | 4.7 | 1.3 |
| | PT・OT・ST等 | 513 | 86.9 | 4.7 | 8.2 | 0.4 |
| その他 | 445 | 88.5 | 1.3 | 8.5 | 1.8 | |
| 就 業 形 態 別 | 正規職員 | 14,941 | 94.7 | 1.4 | 2.7 | 1.3 |
| | 非正規職員 | 6,135 | 87.1 | 4.6 | 7.1 | 1.5 |
| | 雇用期間の定めあり | 2,316 | 89.5 | 3.7 | 5.6 | 1.5 |
| | 雇用期間の定めなし(定年までの雇用を含む) | 3,584 | 85.7 | 5.0 | 8.2 | 1.4 |
| 持 生 者 計 別 維 | 自分(本人) | 8,629 | 91.2 | 2.7 | 4.9 | 1.3 |
| | 自分(本人)以外 | 9,043 | 93.0 | 2.4 | 3.5 | 1.3 |
| | 生計費は折半等 | 2,831 | 94.3 | 1.9 | 2.9 | 1.0 |

表Ⅱ－２(１)① 深夜勤務の有無、深夜勤務の回数(問6①②)

| | | (%) | | | | | | | | | | | | | |
|------------------|----------------------|-----------------|---------------|----------------|------------|-----------------|-------------|---------------|---------------|-------------|------------|-----------|------------|-----|-------------|
| | | 回答労働者数 | 深夜勤務 | | | 深夜勤務の回数(1カ月当たり) | | | | | | | | | 平均深夜勤務回数(回) |
| | | | ある | ない | 無回答 | 小深夜勤務がある | 31回未満 | 53回未満 | 75回未満 | 97回未満 | 19回未満 | 11回以上 | 無回答 | | |
| 全 体 | | 22,183 100.0 | 5,380 24.3 | 16,305 73.5 | 498 2.2 | 5,380 100.0 | 560 10.4 | 1,561 29.0 | 2,176 40.4 | 596 11.1 | 118 2.2 | 77 1.4 | 292 5.4 | 5.0 | |
| 事業所所在地 | 政令指定都市、東京23区 | 4,667 | 19.2 | 78.6 | 2.2 | 896 | 10.4 | 25.9 | 40.5 | 13.7 | 2.7 | 2.0 | 4.8 | 5.1 | |
| | 上記以外の市・区 | 13,749 | 24.9 | 73.1 | 1.9 | 3,428 | 10.7 | 30.0 | 39.5 | 10.8 | 2.1 | 1.3 | 5.5 | 4.9 | |
| | 町・村、その他 | 3,174 | 29.2 | 67.9 | 2.9 | 926 | 8.9 | 29.0 | 44.5 | 9.3 | 1.9 | 1.2 | 5.2 | 5.0 | |
| 法人格別 | 民間企業(個人・株式会社等) | 10,648 | 18.2 | 79.7 | 2.1 | 1,934 | 13.7 | 23.3 | 35.1 | 14.5 | 3.6 | 2.7 | 7.1 | 5.2 | |
| | 社会福祉協議会 | 1,087 | 12.1 | 85.6 | 2.3 | 132 | 12.1 | 37.9 | 33.3 | 4.5 | 3.8 | - | 8.3 | 4.4 | |
| | 上記以外の社会福祉法人 | 3,220 | 45.1 | 52.6 | 2.3 | 1,451 | 6.0 | 34.5 | 47.3 | 8.2 | 0.5 | 0.6 | 2.9 | 4.9 | |
| | 医療法人 | 3,075 | 30.4 | 67.5 | 2.1 | 935 | 10.8 | 29.2 | 43.7 | 10.3 | 1.8 | 0.3 | 3.9 | 4.8 | |
| | NPO(特定非営利活動法人) | 914 | 17.1 | 81.1 | 1.9 | 156 | 10.9 | 32.7 | 38.5 | 4.5 | 3.2 | 3.2 | 7.1 | 5.2 | |
| | 社団法人・財団法人 | 996 | 26.1 | 71.0 | 2.9 | 260 | 8.8 | 31.9 | 40.4 | 10.8 | 1.5 | 1.2 | 5.4 | 4.9 | |
| | 協同組合(農協、生協) | 338 | 12.7 | 84.0 | 3.3 | 43 | 9.3 | 41.9 | 32.6 | 9.3 | - | - | 7.0 | 4.5 | |
| | 地方自治体(市区町村、広域連合を含む) | 166 | 36.7 | 60.8 | 2.4 | 61 | 9.8 | 37.7 | 42.6 | 4.9 | 1.6 | - | 3.3 | 4.6 | |
| | その他 | 383 | 15.1 | 84.3 | 0.5 | 58 | 13.8 | 32.8 | 29.3 | 8.6 | 1.7 | 3.4 | 10.3 | 4.9 | |
| | わからない | 690 | 29.6 | 68.8 | 1.6 | 204 | 10.3 | 27.0 | 38.2 | 14.2 | 2.5 | 1.0 | 6.9 | 5.0 | |
| 事業所規模別 | 1人 | 231 | 1.3 | 96.1 | 2.6 | 3 | - | - | - | - | - | - | 100.0 | - | |
| | 5人未満 | 1,871 | 3.4 | 94.1 | 2.6 | 63 | 34.9 | 19.0 | 1.6 | 11.1 | 6.3 | 6.3 | 20.6 | 4.9 | |
| | 5人以上10人未満 | 4,533 | 11.1 | 86.5 | 2.4 | 505 | 14.7 | 24.4 | 35.0 | 12.3 | 2.4 | 3.4 | 7.9 | 5.1 | |
| | 10人以上20人未満 | 5,998 | 23.3 | 74.5 | 2.2 | 1,400 | 12.6 | 27.1 | 36.4 | 12.9 | 2.6 | 1.7 | 6.7 | 5.0 | |
| | 20人以上50人未満 | 4,853 | 33.3 | 64.6 | 2.1 | 1,618 | 9.3 | 26.7 | 44.3 | 11.3 | 2.7 | 1.3 | 4.4 | 5.1 | |
| | 50人以上100人未満 | 2,007 | 47.5 | 50.8 | 1.7 | 953 | 6.9 | 35.2 | 45.8 | 7.5 | 1.0 | 0.2 | 3.5 | 4.7 | |
| | 100人以上 | 1,433 | 37.0 | 60.9 | 2.2 | 530 | 9.8 | 36.8 | 39.4 | 9.1 | 0.9 | 0.9 | 3.0 | 4.7 | |
| | わからない | 690 | 28.8 | 69.4 | 1.7 | 199 | 5.5 | 27.6 | 44.7 | 14.1 | 2.0 | 1.0 | 5.0 | 5.2 | |
| 介護保険サービス区分 | 訪問系 | 9,531 | 10.3 | 87.5 | 2.2 | 983 | 18.5 | 25.6 | 25.9 | 10.5 | 3.6 | 3.4 | 12.5 | 4.9 | |
| | 施設系(入所+通所) | 11,626 | 35.4 | 62.6 | 2.0 | 4,113 | 8.6 | 29.9 | 44.2 | 11.0 | 1.7 | 0.9 | 3.5 | 4.9 | |
| | 入所型 | 4,743 | 66.8 | 31.3 | 2.0 | 3,166 | 6.0 | 29.4 | 47.8 | 11.6 | 1.7 | 0.8 | 2.7 | 5.1 | |
| | 通所型 | 6,883 | 13.8 | 84.1 | 2.1 | 947 | 17.2 | 31.8 | 32.3 | 9.3 | 1.7 | 1.3 | 6.4 | 4.5 | |
| その他 | 422 | 34.8 | 62.1 | 3.1 | 147 | 7.5 | 27.9 | 34.0 | 14.3 | 5.4 | 3.4 | 7.5 | 5.5 | | |
| 新区分 | 訪問系 | 7,657 | 11.9 | 85.9 | 2.1 | 914 | 18.4 | 25.8 | 25.9 | 10.7 | 3.7 | 3.3 | 12.1 | 4.9 | |
| | 施設系(入所+通所) | 9,738 | 29.2 | 68.8 | 2.0 | 2,841 | 9.6 | 32.7 | 41.6 | 9.5 | 1.5 | 0.8 | 4.0 | 4.8 | |
| | 入所型 | 2,855 | 66.3 | 31.8 | 1.9 | 1,894 | 5.9 | 33.2 | 46.3 | 9.7 | 1.5 | 0.6 | 2.9 | 4.9 | |
| | 通所型 | 6,883 | 13.8 | 84.1 | 2.1 | 947 | 17.2 | 31.8 | 32.3 | 9.3 | 1.7 | 1.3 | 6.4 | 4.5 | |
| | 居住系 | 1,888 | 67.4 | 30.5 | 2.1 | 1,272 | 6.2 | 23.7 | 50.1 | 14.4 | 2.1 | 1.1 | 2.4 | 5.3 | |
| | 居宅介護支援 | 1,874 | 3.7 | 93.8 | 2.5 | 69 | 20.3 | 23.2 | 26.1 | 7.2 | 1.4 | 4.3 | 17.4 | 4.7 | |
| 主な介護サービスの種類別 | 訪問介護 | 5,568 | 13.1 | 84.7 | 2.1 | 731 | 16.4 | 27.9 | 26.7 | 10.7 | 3.6 | 3.7 | 11.1 | 5.1 | |
| | 訪問入浴介護 | 126 | 1.6 | 98.4 | - | 2 | - | - | 50.0 | - | - | - | 50.0 | 5.0 | |
| | 訪問看護 | 1,798 | 7.2 | 90.5 | 2.3 | 129 | 31.8 | 14.0 | 16.3 | 10.9 | 3.9 | 1.6 | 21.7 | 4.1 | |
| | 訪問リハビリテーション | 87 | 14.9 | 85.1 | - | 13 | 23.1 | 46.2 | 23.1 | - | 7.7 | - | - | 4.2 | |
| | 居宅療養管理指導 | 28 | 10.7 | 85.7 | 3.6 | 3 | - | 66.7 | - | 33.3 | - | - | - | 4.7 | |
| | 通所介護 | 3,459 | 7.9 | 89.9 | 2.2 | 274 | 15.3 | 36.1 | 27.0 | 8.8 | 2.6 | 1.1 | 9.1 | 4.5 | |
| | 通所リハビリテーション | 759 | 7.0 | 90.9 | 2.1 | 53 | 17.0 | 37.7 | 35.8 | 3.8 | - | - | 5.7 | 4.2 | |
| | 短期入所生活介護 | 415 | 65.8 | 32.8 | 1.4 | 273 | 8.8 | 27.5 | 42.1 | 15.0 | 1.1 | 0.7 | 4.8 | 5.1 | |
| | 短期入所療養介護 | 19 | 57.9 | 42.1 | - | 11 | 9.1 | 36.4 | 45.5 | 9.1 | - | - | - | 4.5 | |
| | 特定施設入居者生活介護 | 441 | 56.2 | 42.0 | 1.8 | 248 | 7.3 | 31.0 | 41.9 | 12.9 | 3.2 | 0.8 | 2.8 | 5.1 | |
| | 福祉用具貸与・特定福祉用具販売 | 36 | - | 97.2 | 2.8 | - | - | - | - | - | - | - | - | - | |
| | 居宅介護支援 | 1,874 | 3.7 | 93.8 | 2.5 | 69 | 20.3 | 23.2 | 26.1 | 7.2 | 1.4 | 4.3 | 17.4 | 4.7 | |
| | 地域密着型通所介護 | 1,745 | 7.1 | 90.8 | 2.1 | 124 | 22.6 | 33.1 | 24.2 | 4.8 | 1.6 | 2.4 | 11.3 | 4.1 | |
| | 定期巡回・随時対応型訪問介護看護 | 47 | 74.5 | 25.5 | - | 35 | 11.4 | 17.1 | 48.6 | 11.4 | 5.7 | 2.9 | 2.9 | 5.4 | |
| | 夜間対応型訪問介護 | 3 | 33.3 | 66.7 | - | 1 | - | - | - | 100.0 | - | - | - | 7.0 | |
| | 認知症対応型通所介護 | 203 | 27.1 | 70.4 | 2.5 | 55 | 10.9 | 16.4 | 49.1 | 14.5 | 1.8 | 1.8 | 5.5 | 5.2 | |
| | 小規模多機能型居宅介護 | 656 | 60.8 | 37.8 | 1.4 | 399 | 18.0 | 28.8 | 35.8 | 11.0 | 1.3 | 1.0 | 4.0 | 4.6 | |
| | 看護小規模多機能型居宅介護 | 61 | 68.9 | 27.9 | 3.3 | 42 | 14.3 | 40.5 | 31.0 | 9.5 | 2.4 | 2.4 | - | 4.6 | |
| | 認知症対応型共同生活介護 | 1,297 | 71.2 | 26.8 | 2.0 | 924 | 5.7 | 21.4 | 52.1 | 15.3 | 1.9 | 1.3 | 2.3 | 5.3 | |
| | 地域密着型特定施設入居者生活介護 | 150 | 66.7 | 29.3 | 4.0 | 100 | 8.0 | 26.0 | 52.0 | 10.0 | 1.0 | - | 3.0 | 5.0 | |
| | 地域密着型介護老人福祉施設入所者生活介護 | 252 | 63.9 | 32.5 | 3.6 | 161 | 6.8 | 34.2 | 41.6 | 10.6 | 2.5 | 1.2 | 3.1 | 5.0 | |
| | 介護老人福祉施設 | 1,506 | 64.4 | 33.5 | 2.1 | 970 | 4.1 | 34.2 | 48.0 | 8.8 | 1.3 | 0.6 | 2.9 | 5.0 | |
| | 介護老人保健施設 | 610 | 72.0 | 26.9 | 1.1 | 439 | 7.3 | 34.2 | 46.2 | 8.4 | 1.6 | 0.5 | 1.8 | 4.8 | |
| 介護医療院(介護療養型医療施設) | 53 | 75.5 | 24.5 | - | 40 | 7.5 | 32.5 | 52.5 | 5.0 | 2.5 | - | - | 4.7 | | |
| 介護保険以外のサービス | 19 | 31.6 | 68.4 | - | 6 | - | - | 33.3 | - | 16.7 | 16.7 | 33.3 | 8.5 | | |
| その他 | 199 | 43.2 | 54.8 | 2.0 | 86 | 8.1 | 26.7 | 33.7 | 12.8 | 8.1 | 2.3 | 8.1 | 5.5 | | |
| わからない | 168 | 32.7 | 62.5 | 4.8 | 55 | 7.3 | 32.7 | 34.5 | 18.2 | - | 3.6 | 3.6 | 5.2 | | |

表Ⅱ-2(1)② 深夜勤務の有無、深夜勤務の回数(問6①②)

(%)

| | 回答労働者数 | 深夜勤務 | | | 深夜勤務の回数(1カ月当たり) | | | | | | | | | 平均深夜勤務回数 (回) |
|--------------|-----------------------|---------------|----------------|--------------|-----------------|----------------------------|----------------------------|----------------------------|----------------------------|---------------------------------|-----------------------|-------------|--------------|-----------------|
| | | ある | ない | 無回答 | 小計 深夜勤務がある | 3 1 回 未 以 上 | 5 3 回 未 以 上 | 7 5 回 未 以 上 | 9 7 回 未 以 上 | 1 9 1 回 未 以 上 | 1 1 回 以 上 | 無 回 答 | | |
| 全 体 | 22,183 100.0 | 5,380 24.3 | 16,305 73.5 | 498 2.2 | 5,380 100.0 | 560 10.4 | 1,561 29.0 | 2,176 40.4 | 596 11.1 | 118 2.2 | 77 1.4 | 292 5.4 | 5.0 | |
| 主な職種別 | 訪問介護員 | 2,968 | 12.4 | 85.3 | 2.4 | 367 | 15.8 | 25.9 | 27.0 | 12.3 | 4.6 | 5.4 | 9.0 | 5.4 |
| | サービス提供責任者 | 2,111 | 10.1 | 88.0 | 1.9 | 214 | 22.9 | 29.9 | 17.3 | 7.5 | 2.8 | 2.8 | 16.8 | 4.4 |
| | 看護職員 | 2,979 | 17.0 | 80.5 | 2.5 | 506 | 15.0 | 27.3 | 35.2 | 10.3 | 2.6 | 1.0 | 8.7 | 4.7 |
| | 介護職員 | 9,171 | 42.7 | 55.1 | 2.2 | 3,920 | 7.1 | 29.2 | 45.6 | 11.8 | 2.0 | 1.1 | 3.3 | 5.1 |
| | 生活相談員 | 1,516 | 10.5 | 87.5 | 2.0 | 159 | 23.3 | 37.7 | 17.0 | 6.9 | 1.3 | 0.6 | 13.2 | 3.9 |
| | 介護支援専門員(ケアマネジャー) | 2,480 | 6.3 | 91.2 | 2.5 | 155 | 27.1 | 29.7 | 28.4 | 3.9 | - | 1.3 | 9.7 | 4.1 |
| | P・T・O・T・S・T等 その他 | 513 445 | 1.0 12.1 | 97.9 85.2 | 1.2 2.7 | 5 54 | 20.0 35.2 | 20.0 25.9 | 20.0 7.4 | - 5.6 | - 1.9 | - 1.9 | 40.0 22.2 | 3.3 3.5 |
| 職位別 | 管理職 | 3,274 | 14.8 | 83.1 | 2.0 | 485 | 21.0 | 25.2 | 29.5 | 8.2 | 2.7 | 2.9 | 10.5 | 4.7 |
| | 主任・(サブ) リーダーなど職場のまとめ役 | 4,397 | 42.9 | 55.5 | 1.6 | 1,887 | 10.7 | 29.9 | 43.1 | 10.9 | 1.2 | 0.8 | 3.3 | 4.8 |
| | 一般職・担当職 | 14,305 | 20.9 | 76.7 | 2.4 | 2,989 | 8.5 | 29.1 | 40.5 | 11.7 | 2.7 | 1.6 | 5.8 | 5.1 |
| 就業形態別 | 正規職員 | 14,941 | 31.2 | 67.2 | 1.7 | 4,660 | 10.3 | 29.1 | 41.9 | 11.3 | 2.2 | 1.2 | 4.0 | 5.0 |
| | 非正規職員 | 6,135 | 8.5 | 88.5 | 3.0 | 521 | 10.0 | 30.3 | 30.5 | 8.8 | 1.3 | 2.9 | 16.1 | 5.0 |
| | 雇用期間の定めあり | 2,316 | 9.9 | 87.4 | 2.7 | 229 | 7.0 | 30.1 | 36.2 | 9.2 | 0.9 | 2.2 | 14.4 | 5.1 |
| | 雇用期間の定めなし(定年までの雇用を含む) | 3,584 | 7.4 | 89.6 | 3.0 | 266 | 12.8 | 29.7 | 27.1 | 7.9 | 1.9 | 3.4 | 17.3 | 4.8 |
| 主な仕事の経験年数階級別 | 1年未満 | 901 | 15.5 | 83.5 | 1.0 | 140 | 20.0 | 27.1 | 30.0 | 10.0 | 0.7 | 1.4 | 10.7 | 4.5 |
| | 1年以上2年未満 | 1,181 | 20.9 | 77.6 | 1.4 | 247 | 10.5 | 30.8 | 34.8 | 15.4 | 2.0 | 1.2 | 5.3 | 4.9 |
| | 2年以上3年未満 | 1,136 | 22.3 | 75.6 | 2.1 | 253 | 12.3 | 30.4 | 38.3 | 9.9 | 2.4 | 1.6 | 5.1 | 4.9 |
| | 3年以上4年未満 | 1,421 | 24.8 | 73.6 | 1.6 | 352 | 11.4 | 32.1 | 35.5 | 9.9 | 2.8 | 2.8 | 5.4 | 5.0 |
| | 4年以上5年未満 | 1,281 | 22.3 | 76.3 | 1.3 | 286 | 10.8 | 26.6 | 36.0 | 13.6 | 2.8 | 3.1 | 7.0 | 5.2 |
| | 5年以上7年未満 | 2,717 | 25.8 | 72.0 | 2.2 | 702 | 9.5 | 25.2 | 43.4 | 13.0 | 2.3 | 1.9 | 4.7 | 5.1 |
| | 7年以上10年未満 | 3,199 | 27.6 | 70.3 | 2.1 | 883 | 6.8 | 29.8 | 44.5 | 11.6 | 2.9 | 1.4 | 3.1 | 5.2 |
| | 10年以上15年未満 | 4,607 | 25.8 | 71.9 | 2.3 | 1,188 | 10.2 | 29.5 | 41.2 | 11.8 | 1.5 | 0.8 | 5.0 | 4.9 |
| | 15年以上20年未満 | 2,956 | 24.0 | 73.0 | 3.0 | 709 | 11.4 | 29.5 | 42.7 | 7.5 | 2.1 | 1.3 | 5.5 | 4.8 |
| | 20年以上 | 2,289 | 22.5 | 74.7 | 2.8 | 515 | 13.0 | 30.3 | 36.7 | 9.1 | 2.5 | 0.6 | 7.8 | 4.7 |
| 勤続年数別 | 1年未満 | 2,107 | 17.6 | 80.2 | 2.2 | 370 | 10.3 | 29.2 | 37.6 | 11.1 | 3.0 | 1.9 | 7.0 | 5.1 |
| | 1年以上2年未満 | 2,423 | 22.3 | 76.4 | 1.4 | 540 | 11.5 | 24.4 | 40.2 | 12.8 | 2.4 | 1.5 | 7.2 | 5.0 |
| | 2年以上3年未満 | 2,171 | 22.6 | 74.8 | 2.6 | 490 | 10.2 | 29.6 | 39.6 | 12.0 | 1.4 | 2.2 | 4.9 | 5.0 |
| | 3年以上4年未満 | 2,263 | 25.2 | 72.5 | 2.3 | 571 | 8.9 | 30.5 | 39.4 | 10.3 | 2.5 | 2.3 | 6.1 | 5.1 |
| | 4年以上5年未満 | 1,753 | 25.6 | 72.7 | 1.7 | 449 | 12.2 | 24.3 | 38.5 | 14.7 | 2.9 | 2.2 | 5.1 | 5.2 |
| | 5年以上7年未満 | 3,037 | 25.8 | 71.8 | 2.3 | 785 | 11.0 | 27.5 | 38.9 | 14.0 | 2.0 | 1.1 | 5.5 | 4.9 |
| | 7年以上10年未満 | 2,872 | 27.8 | 70.0 | 2.2 | 798 | 8.3 | 30.7 | 44.6 | 9.6 | 2.6 | 0.6 | 3.5 | 4.9 |
| | 10年以上15年未満 | 3,108 | 26.2 | 71.8 | 2.1 | 814 | 11.2 | 29.4 | 42.5 | 9.8 | 1.7 | 0.9 | 4.5 | 4.9 |
| | 15年以上20年未満 | 1,510 | 23.6 | 73.8 | 2.5 | 357 | 12.0 | 35.0 | 39.2 | 5.0 | 2.2 | 1.1 | 5.3 | 4.7 |
| | 20年以上 | 682 | 23.3 | 73.8 | 2.9 | 159 | 9.4 | 36.5 | 40.3 | 5.7 | - | 0.6 | 7.5 | 4.5 |
| 性別 | 男 | 4,562 | 40.6 | 58.0 | 1.4 | 1,851 | 10.0 | 27.9 | 41.8 | 13.0 | 2.4 | 1.8 | 3.0 | 5.1 |
| | 女 | 15,975 | 20.1 | 77.6 | 2.2 | 3,213 | 10.5 | 29.9 | 39.8 | 10.1 | 2.0 | 1.1 | 6.6 | 4.9 |
| 年齢階級別 | 20歳未満 | 32 | 37.5 | 62.5 | - | 12 | - | 16.7 | 58.3 | 16.7 | - | 8.3 | - | 6.5 |
| | 20歳以上25歳未満 | 510 | 49.8 | 48.4 | 1.8 | 254 | 4.7 | 30.7 | 42.1 | 15.7 | 3.1 | 0.8 | 2.8 | 5.2 |
| | 25歳以上30歳未満 | 1,196 | 41.3 | 57.8 | 0.9 | 494 | 7.1 | 27.3 | 45.7 | 12.8 | 2.2 | 1.2 | 3.6 | 5.1 |
| | 30歳以上35歳未満 | 1,858 | 36.7 | 61.9 | 1.5 | 681 | 8.8 | 28.2 | 43.8 | 12.0 | 1.0 | 1.3 | 4.8 | 5.0 |
| | 35歳以上40歳未満 | 2,491 | 27.5 | 71.5 | 1.0 | 685 | 10.5 | 30.1 | 41.6 | 10.1 | 2.5 | 1.0 | 4.2 | 4.9 |
| | 40歳以上45歳未満 | 3,149 | 23.5 | 74.8 | 1.8 | 739 | 12.3 | 30.2 | 38.4 | 10.1 | 2.3 | 1.2 | 5.4 | 4.8 |
| | 45歳以上50歳未満 | 2,891 | 22.5 | 76.0 | 1.5 | 651 | 10.4 | 30.7 | 38.6 | 10.6 | 1.7 | 1.8 | 6.1 | 5.0 |
| | 50歳以上55歳未満 | 2,624 | 20.9 | 77.5 | 1.6 | 549 | 11.8 | 28.8 | 40.6 | 11.1 | 1.8 | 1.1 | 4.7 | 4.8 |
| | 55歳以上60歳未満 | 2,183 | 19.8 | 77.6 | 2.7 | 432 | 11.8 | 28.2 | 37.0 | 12.0 | 2.8 | 1.4 | 6.7 | 5.0 |
| | 60歳以上65歳未満 | 1,610 | 17.3 | 79.0 | 3.7 | 279 | 11.1 | 25.1 | 41.6 | 9.0 | 3.2 | 2.2 | 7.9 | 5.2 |
| | 65歳以上70歳未満 | 897 | 11.1 | 83.3 | 5.6 | 100 | 15.0 | 26.0 | 29.0 | 14.0 | 2.0 | 2.0 | 12.0 | 4.9 |
| 70歳以上 | 343 | 7.3 | 87.5 | 5.2 | 25 | 8.0 | 40.0 | 32.0 | 12.0 | 4.0 | - | 4.0 | 4.8 | |

表Ⅱ－２(２)① 仮眠や休憩の状況(問6③)

| | | 回答 労働者 数 | 仮眠や休憩 (%) | | | | |
|----------------------------------------------------------|----------------------|-----------------|---------------------------|-----------------------|---------------------------------|------------------|-------------|
| | | | 小深 計夜 勤務 が ある | 十 分 と れ る | あ る 程 度 と れ る | と れ な い | 無 回 答 |
| 全 体 | | 22,183 100.0 | 5,380 100.0 | 670 12.5 | 2,800 52.0 | 1,659 30.8 | 251 4.7 |
| 所 在 地 所 | 政令指定都市、東京23区 | 4,667 | 896 | 13.2 | 53.9 | 29.0 | 3.9 |
| | 上記以外の市・区 | 13,749 | 3,428 | 12.5 | 51.4 | 31.4 | 4.7 |
| | 町・村、その他 | 3,174 | 926 | 11.8 | 53.2 | 30.1 | 4.9 |
| 法 人 格 別 | 民間企業（個人・株式会社等） | 10,648 | 1,934 | 14.8 | 48.7 | 30.9 | 5.5 |
| | 社会福祉協議会 | 1,087 | 132 | 7.6 | 59.1 | 27.3 | 6.1 |
| | 上記以外の社会福祉法人 | 3,220 | 1,451 | 10.4 | 52.3 | 33.9 | 3.4 |
| | 医療法人 | 3,075 | 935 | 11.2 | 57.2 | 27.7 | 3.9 |
| | NPO（特定非営利活動法人） | 914 | 156 | 12.2 | 47.4 | 35.9 | 4.5 |
| | 社団法人・財団法人 | 996 | 260 | 11.9 | 55.8 | 27.7 | 4.6 |
| | 協同組合（農協、生協） | 338 | 43 | 20.9 | 48.8 | 20.9 | 9.3 |
| | 地方自治体（市区町村、広域連合を含む） | 166 | 61 | 14.8 | 68.9 | 11.5 | 4.9 |
| | その他 | 383 | 58 | 13.8 | 44.8 | 31.0 | 10.3 |
| | わからない | 690 | 204 | 11.3 | 51.5 | 33.3 | 3.9 |
| 事 業 所 規 模 別 | 1人 | 231 | 3 | 100.0 | - | - | - |
| | 5人未満 | 1,871 | 63 | 31.7 | 49.2 | 11.1 | 7.9 |
| | 5人以上10人未満 | 4,533 | 505 | 14.5 | 46.5 | 33.9 | 5.1 |
| | 10人以上20人未満 | 5,998 | 1,400 | 12.4 | 49.8 | 31.9 | 6.0 |
| | 20人以上50人未満 | 4,853 | 1,618 | 13.3 | 52.6 | 30.2 | 4.0 |
| | 50人以上100人未満 | 2,007 | 953 | 10.0 | 55.5 | 30.4 | 4.1 |
| | 100人以上 | 1,433 | 530 | 10.8 | 57.2 | 29.4 | 2.6 |
| | わからない | 690 | 199 | 10.6 | 52.8 | 32.2 | 4.5 |
| 介 護 保 険 サ ー ビ ス 系 型 別 | 従来区分 | | | | | | |
| | 訪問系 | 9,531 | 983 | 23.5 | 48.9 | 18.8 | 8.7 |
| | 施設系（入所+通所） | 11,626 | 4,113 | 10.0 | 52.7 | 33.8 | 3.5 |
| | 入所型 | 4,743 | 3,166 | 9.2 | 52.7 | 35.1 | 3.1 |
| | 通所型 | 6,883 | 947 | 12.9 | 52.8 | 29.6 | 4.8 |
| | その他 | 422 | 147 | 7.5 | 56.5 | 27.9 | 8.2 |
| | 新区分 | | | | | | |
| | 訪問系 | 7,657 | 914 | 23.3 | 49.2 | 18.4 | 9.1 |
| | 施設系（入所+通所） | 9,738 | 2,841 | 11.0 | 55.4 | 29.9 | 3.7 |
| | 入所型 | 2,855 | 1,894 | 10.0 | 56.8 | 30.1 | 3.1 |
| 通所型 | 6,883 | 947 | 12.9 | 52.8 | 29.6 | 4.8 | |
| 居住系 | 1,888 | 1,272 | 7.9 | 46.6 | 42.5 | 3.0 | |
| 居宅介護支援 | 1,874 | 69 | 26.1 | 44.9 | 24.6 | 4.3 | |
| 主 な 介 護 サ ー ビ ス の 種 類 別 | 訪問介護 | 5,568 | 731 | 21.1 | 49.8 | 20.4 | 8.8 |
| | 訪問入浴介護 | 126 | 2 | 50.0 | - | 50.0 | - |
| | 訪問看護 | 1,798 | 129 | 35.7 | 41.1 | 8.5 | 14.7 |
| | 訪問リハビリテーション | 87 | 13 | 38.5 | 53.8 | 7.7 | - |
| | 居宅療養管理指導 | 28 | 3 | - | 66.7 | 33.3 | - |
| | 通所介護 | 3,459 | 274 | 18.2 | 52.2 | 22.6 | 6.9 |
| | 通所リハビリテーション | 759 | 53 | 20.8 | 58.5 | 17.0 | 3.8 |
| | 短期入所生活介護 | 415 | 273 | 11.7 | 46.5 | 37.4 | 4.4 |
| | 短期入所療養介護 | 19 | 11 | - | 63.6 | 27.3 | 9.1 |
| | 特定施設入居者生活介護 | 441 | 248 | 16.1 | 54.4 | 25.4 | 4.0 |
| | 福祉用具貸与・特定福祉用具販売 | 36 | - | - | - | - | - |
| | 居宅介護支援 | 1,874 | 69 | 26.1 | 44.9 | 24.6 | 4.3 |
| | 地域密着型通所介護 | 1,745 | 124 | 21.0 | 55.6 | 17.7 | 5.6 |
| | 定期巡回・随時対応型訪問介護看護 | 47 | 35 | 20.0 | 68.6 | 11.4 | - |
| | 夜間対応型訪問介護 | 3 | 1 | - | - | 100.0 | - |
| | 認知症対応型通所介護 | 203 | 55 | 7.3 | 54.5 | 32.7 | 5.5 |
| | 小規模多機能型居宅介護 | 656 | 399 | 6.5 | 52.6 | 37.6 | 3.3 |
| | 看護小規模多機能型居宅介護 | 61 | 42 | 11.9 | 40.5 | 45.2 | 2.4 |
| | 認知症対応型共同生活介護 | 1,297 | 924 | 5.8 | 44.6 | 46.9 | 2.7 |
| | 地域密着型特定施設入居者生活介護 | 150 | 100 | 6.0 | 46.0 | 45.0 | 3.0 |
| | 地域密着型介護老人福祉施設入所者生活介護 | 252 | 161 | 9.9 | 46.6 | 40.4 | 3.1 |
| | 介護老人福祉施設 | 1,506 | 970 | 7.9 | 55.3 | 33.4 | 3.4 |
| | 介護老人保健施設 | 610 | 439 | 13.4 | 69.0 | 15.7 | 1.8 |
| | 介護医療院（介護療養型医療施設） | 53 | 40 | 15.0 | 67.5 | 17.5 | - |
| | 介護保険以外のサービス | 19 | 6 | 16.7 | 33.3 | 16.7 | 33.3 |
| | その他 | 199 | 86 | 5.8 | 59.3 | 27.9 | 7.0 |
| | わからない | 168 | 55 | 9.1 | 54.5 | 29.1 | 7.3 |

表Ⅱ－2(2)② 仮眠や休憩の状況(問6③)

(%)

| | 回答労働者数 | 仮眠や休憩 | | | | | |
|----------------------------------------------------------|-----------------------|----------------|-------------|---------------|---------------|------------|------|
| | | 小計 深夜勤務がある | 十分とれる | ある程度とれる | とれない | 無回答 | |
| 全 体 | 22,183 100.0 | 5,380 100.0 | 670 12.5 | 2,800 52.0 | 1,659 30.8 | 251 4.7 | |
| 主 な 職 種 別 | 訪問介護員 | 2,968 | 367 | 25.1 | 51.2 | 17.4 | 6.3 |
| | サービス提供責任者 | 2,111 | 214 | 19.2 | 52.3 | 17.3 | 11.2 |
| | 看護職員 | 2,979 | 506 | 17.6 | 56.1 | 18.8 | 7.5 |
| | 介護職員 | 9,171 | 3,920 | 9.9 | 51.8 | 34.9 | 3.4 |
| | 生活相談員 | 1,516 | 159 | 20.1 | 56.0 | 15.7 | 8.2 |
| | 介護支援専門員(ケアマネジャー) | 2,480 | 155 | 14.2 | 43.9 | 36.8 | 5.2 |
| | P T・O T・S T等 | 513* | 5 | -* | 60.0* | 20.0* | 20.0 |
| その他 | 445 | 54 | 13.0 | 46.3 | 22.2 | 18.5 | |
| 職 位 別 | 管理職 | 3,274 | 485 | 16.3 | 50.5 | 27.0 | 6.2 |
| | 主任・(サブ)リーダーなど職場のまとめ役 | 4,397 | 1,887 | 10.4 | 52.8 | 33.8 | 3.1 |
| | 一般職・担当職 | 14,305 | 2,989 | 13.1 | 51.9 | 29.7 | 5.4 |
| 就 業 形 態 別 | 正規職員 | 14,941 | 4,660 | 12.6 | 53.1 | 31.1 | 3.3 |
| | 非正規職員 | 6,135 | 521 | 10.7 | 44.7 | 29.2 | 15.4 |
| | 雇用期間の定めあり | 2,316 | 229 | 7.9 | 47.6 | 28.8 | 15.7 |
| | 雇用期間の定めなし(定年までの雇用を含む) | 3,584 | 266 | 10.5 | 44.0 | 29.7 | 15.8 |
| 主 な 仕 事 の 経 験 年 数 階 級 別 | 1年未満 | 901 | 140 | 20.0 | 49.3 | 20.7 | 10.0 |
| | 1年以上2年未満 | 1,181 | 247 | 17.0 | 53.4 | 23.5 | 6.1 |
| | 2年以上3年未満 | 1,136 | 253 | 13.4 | 52.6 | 28.9 | 5.1 |
| | 3年以上4年未満 | 1,421 | 352 | 13.1 | 57.1 | 26.1 | 3.7 |
| | 4年以上5年未満 | 1,281 | 286 | 10.8 | 51.0 | 32.5 | 5.6 |
| | 5年以上7年未満 | 2,717 | 702 | 12.8 | 52.3 | 30.2 | 4.7 |
| | 7年以上10年未満 | 3,199 | 883 | 13.3 | 50.3 | 33.6 | 2.8 |
| | 10年以上15年未満 | 4,607 | 1,188 | 10.5 | 52.1 | 33.4 | 4.0 |
| | 15年以上20年未満 | 2,956 | 709 | 12.8 | 51.6 | 32.0 | 3.5 |
| | 20年以上 | 2,289 | 515 | 10.5 | 53.2 | 29.5 | 6.8 |
| 勤 続 年 数 別 | 1年未満 | 2,107 | 370 | 21.6 | 47.8 | 24.6 | 5.9 |
| | 1年以上2年未満 | 2,423 | 540 | 15.0 | 50.2 | 28.7 | 6.1 |
| | 2年以上3年未満 | 2,171 | 490 | 12.9 | 50.8 | 32.7 | 3.7 |
| | 3年以上4年未満 | 2,263 | 571 | 13.3 | 53.9 | 27.7 | 5.1 |
| | 4年以上5年未満 | 1,753 | 449 | 11.1 | 52.6 | 32.7 | 3.6 |
| | 5年以上7年未満 | 3,037 | 785 | 12.4 | 50.7 | 31.6 | 5.4 |
| | 7年以上10年未満 | 2,872 | 798 | 10.9 | 49.9 | 35.5 | 3.8 |
| | 10年以上15年未満 | 3,108 | 814 | 9.6 | 53.6 | 32.9 | 3.9 |
| | 15年以上20年未満 | 1,510 | 357 | 12.0 | 58.3 | 26.3 | 3.4 |
| | 20年以上 | 682 | 159 | 5.7 | 62.3 | 24.5 | 7.5 |
| 性 別 | 男 | 4,562 | 1,851 | 14.8 | 54.9 | 28.0 | 2.3 |
| | 女 | 15,975 | 3,213 | 11.0 | 50.8 | 32.2 | 5.9 |
| 年 齢 階 級 別 | 20歳未満 | 32* | 12* | 8.3* | 58.3* | 25.0* | 8.3 |
| | 20歳以上25歳未満 | 510 | 254 | 16.1 | 57.5 | 22.8 | 3.5 |
| | 25歳以上30歳未満 | 1,196 | 494 | 14.4 | 53.4 | 28.5 | 3.6 |
| | 30歳以上35歳未満 | 1,858 | 681 | 15.0 | 53.0 | 28.0 | 4.0 |
| | 35歳以上40歳未満 | 2,491 | 685 | 12.0 | 52.4 | 32.4 | 3.2 |
| | 40歳以上45歳未満 | 3,149 | 739 | 13.4 | 54.9 | 26.4 | 5.3 |
| | 45歳以上50歳未満 | 2,891 | 651 | 10.6 | 52.7 | 31.8 | 4.9 |
| | 50歳以上55歳未満 | 2,624 | 549 | 11.1 | 51.2 | 33.0 | 4.7 |
| | 55歳以上60歳未満 | 2,183 | 432 | 10.6 | 47.7 | 35.4 | 6.3 |
| | 60歳以上65歳未満 | 1,610 | 279 | 9.0 | 47.3 | 39.1 | 4.7 |
| | 65歳以上70歳未満 | 897 | 100 | 10.0 | 45.0 | 35.0 | 10.0 |
| | 70歳以上 | 343* | 25* | 8.0* | 68.0* | 16.0* | 8.0 |

表Ⅱ-2(3)① 1人当たりの深夜勤務担当入居者階級、職員数階級(問6④)

| | | (%) | | | | | | | | | | | | | | | | | | |
|----------------------------------------------------------|--------------------------------------|-----------------------|--------------------------------------|--------------------------------------|--------------------------------------|--------------------------------------|-----------------------|-------------|---------------------------------------------------------------|---------------|---------------|------------|------------|------------|-----------|------------------|-------------|------------------------------|-------|-----|
| | 小 深 夜 勤 務 が あ る | 1人当たり深夜勤務時担当入居者階級 | | | | | | | 深夜勤務時の職員数階級 | | | | | | | | | | | |
| | | 1 0 人 未 満 | 1 1 5 0 人 未 以 上 | 2 1 0 5 人 未 以 上 | 2 2 5 0 人 未 以 上 | 3 2 0 5 人 未 以 上 | 3 0 人 以 上 | 無 回 答 | 入 1 人 居 者 数 に 対 し 平 均 担 当 | 1 人 | 2 人 | 3 人 | 4 人 | 5 人 | 6 人 | 7 人 以 上 | 無 回 答 | 平 均 職 員 数 (人) | | |
| 全 体 | 5,380 100.0 | 1,917 35.6 | 557 10.4 | 797 14.8 | 1,109 20.6 | 372 6.9 | 260 4.8 | 368 6.8 | 15.4 | 2,723 50.6 | 1,380 25.7 | 521 9.7 | 223 4.1 | 149 2.8 | 32 0.6 | 36 0.7 | 316 5.9 | 1.8 | | |
| 法人 格 別 | 民間企業(個人・株式会社等) | 1,934 | 49.9 | 11.8 | 10.2 | 10.5 | 5.0 | 5.0 | 7.6 | 13.1 | 61.3 | 24.1 | 5.0 | 1.7 | 0.4 | 0.1 | 0.4 | 7.0 | 1.5 | |
| | 社会福祉協議会 | 132 | 31.1 | 8.3 | 14.4 | 26.5 | 5.3 | 6.1 | 8.3 | 15.5 | 43.2 | 31.1 | 10.6 | 4.5 | 2.3 | - | - | 8.3 | 1.8 | |
| | 上記以外の社会福祉法人 | 1,451 | 20.7 | 11.2 | 17.6 | 32.9 | 8.8 | 4.5 | 4.3 | 17.5 | 45.0 | 26.7 | 14.1 | 5.7 | 3.0 | 1.0 | 1.0 | 3.4 | 2.0 | |
| | 医療法人 | 935 | 26.8 | 8.6 | 20.5 | 23.4 | 9.0 | 5.5 | 6.2 | 17.4 | 39.3 | 26.7 | 12.9 | 6.4 | 7.9 | 1.0 | 0.9 | 4.9 | 2.3 | |
| | NPO(特定非営利活動法人) | 156 | 76.3 | 3.2 | 9.0 | 3.2 | 1.3 | 1.3 | 5.8 | 8.9 | 82.7 | 10.9 | - | 1.3 | - | - | - | 5.1 | 1.2 | |
| | 社団法人・財団法人 | 260 | 25.4 | 7.7 | 15.4 | 25.8 | 9.2 | 5.0 | 11.5 | 17.5 | 40.0 | 26.2 | 13.1 | 6.2 | 2.3 | 1.2 | 1.5 | 9.6 | 2.1 | |
| | 協同組合(農協、生協) | 43 | 39.5 | 7.0 | 23.3 | 4.7 | 9.3 | 2.3 | 14.0 | 13.4 | 44.2 | 20.9 | 11.6 | 7.0 | - | 2.3 | - | 14.0 | 1.9 | |
| | 地方自治体(市区町村、広域連合を含む) | 61 | 26.2 | 6.6 | 14.8 | 42.6 | 4.9 | - | 4.9 | 16.3 | 19.7 | 37.7 | 21.3 | 9.8 | 6.6 | 1.6 | - | 3.3 | 2.5 | |
| | その他 | 58 | 24.1 | 1.7 | 8.6 | 24.1 | 10.3 | 13.8 | 17.2 | 20.1 | 48.3 | 27.6 | 3.4 | 3.4 | 3.4 | - | - | 13.8 | 1.7 | |
| | わからない | 204 | 38.2 | 10.8 | 15.7 | 18.6 | 4.9 | 4.4 | 7.4 | 15.3 | 51.5 | 28.4 | 8.8 | 3.4 | 2.0 | - | - | 5.9 | 1.7 | |
| 事 業 所 規 模 別 | 1人 | * 3 | - | - | - | - | - | *100.0 | - | - | - | - | - | - | - | - | - | *100.0 | - | |
| | 5人未満 | 63 | 34.9 | 1.6 | 6.3 | 6.3 | 3.2 | 4.8 | 42.9 | 12.2 | 46.0 | 4.8 | 4.8 | 1.6 | 1.6 | - | 1.6 | 39.7 | 1.6 | |
| | 5人以上10人未満 | 505 | 66.3 | 8.7 | 4.0 | 6.3 | 2.6 | 2.8 | 9.3 | 10.1 | 80.8 | 7.9 | 1.4 | 1.0 | 0.4 | - | 0.8 | 7.7 | 1.2 | |
| | 10人以上20人未満 | 1,400 | 59.6 | 7.9 | 7.7 | 7.4 | 3.6 | 5.1 | 8.6 | 12.4 | 66.5 | 23.5 | 1.5 | 0.6 | 0.1 | 0.1 | 0.3 | 7.5 | 1.3 | |
| | 20人以上50人未満 | 1,618 | 27.4 | 15.5 | 18.2 | 20.9 | 8.3 | 5.1 | 4.6 | 16.3 | 41.3 | 33.5 | 15.1 | 4.1 | 1.4 | 0.2 | 0.2 | 4.1 | 1.9 | |
| | 50人以上100人未満 | 953 | 11.1 | 9.3 | 19.2 | 40.3 | 10.3 | 5.2 | 4.5 | 19.1 | 36.3 | 24.9 | 13.7 | 11.1 | 7.8 | 1.7 | 1.0 | 3.5 | 2.5 | |
| | 100人以上 | 530 | 15.3 | 7.5 | 25.7 | 33.2 | 9.2 | 4.5 | 4.5 | 18.3 | 35.7 | 28.3 | 15.3 | 5.7 | 6.4 | 1.7 | 2.6 | 4.3 | 2.4 | |
| | わからない | 199 | 31.2 | 5.5 | 17.6 | 25.6 | 7.5 | 5.5 | 7.0 | 16.7 | 52.3 | 23.6 | 10.1 | 2.0 | 6.0 | 1.0 | - | 5.0 | 1.8 | |
| 介 護 保 険 サ ー ビ ス 系 型 別 | 従 来 区 分 | 訪問系 | 983 | 22.2 | 9.9 | 14.1 | 14.4 | 8.9 | 11.0 | 19.5 | 18.2 | 48.4 | 23.0 | 6.3 | 3.9 | 1.0 | - | 0.7 | 16.7 | 1.7 |
| | | 施設系(入所+通所) | 4,113 | 39.8 | 10.3 | 14.7 | 22.0 | 6.3 | 3.4 | 3.6 | 14.8 | 51.4 | 26.0 | 10.3 | 4.4 | 3.3 | 0.8 | 0.7 | 3.2 | 1.9 |
| | | 入所型 | 3,166 | 33.5 | 10.5 | 17.0 | 25.6 | 7.0 | 3.9 | 2.6 | 16.0 | 45.9 | 29.0 | 12.3 | 5.1 | 3.9 | 0.8 | 0.8 | 2.3 | 2.0 |
| | | 通所型 | 947 | 60.6 | 9.6 | 7.2 | 10.0 | 3.7 | 1.7 | 7.2 | 10.5 | 69.8 | 16.2 | 3.6 | 2.0 | 1.4 | 0.5 | 0.4 | 6.1 | 1.4 |
| | その他 | 147 | 16.3 | 12.9 | 17.7 | 27.9 | 11.6 | 6.1 | 7.5 | 18.4 | 47.6 | 27.2 | 14.3 | 1.4 | 1.4 | 0.7 | 0.7 | 6.8 | 1.8 | |
| | 新 区 分 | 訪問系 | 914 | 21.7 | 9.7 | 14.0 | 14.8 | 9.4 | 11.3 | 19.1 | 18.4 | 48.8 | 23.3 | 5.9 | 4.2 | 1.0 | - | 0.7 | 16.2 | 1.7 |
| | | 施設系(入所+通所) | 2,841 | 24.0 | 12.1 | 18.7 | 29.0 | 8.0 | 3.8 | 4.4 | 16.3 | 44.2 | 26.9 | 12.9 | 5.8 | 4.6 | 1.0 | 0.9 | 3.7 | 2.1 |
| | | 入所型 | 1,894 | 5.8 | 13.4 | 24.4 | 38.4 | 10.1 | 4.9 | 3.0 | 19.1 | 31.4 | 32.2 | 17.6 | 7.7 | 6.2 | 1.2 | 1.2 | 2.5 | 2.4 |
| | | 通所型 | 947 | 60.6 | 9.6 | 7.2 | 10.0 | 3.7 | 1.7 | 7.2 | 10.5 | 69.8 | 16.2 | 3.6 | 2.0 | 1.4 | 0.5 | 0.4 | 6.1 | 1.4 |
| | | 居住系 | 1,272 | 74.8 | 6.1 | 5.8 | 6.4 | 2.5 | 2.3 | 2.0 | 11.4 | 67.5 | 24.1 | 4.5 | 1.3 | 0.3 | 0.2 | 0.2 | 2.0 | 1.4 |
| 居宅介護支援 | | 69 | 29.0 | 11.6 | 15.9 | 10.1 | 1.4 | 7.2 | 24.6 | 15.7 | 43.5 | 18.8 | 11.6 | - | 1.4 | - | 1.4 | 23.2 | 1.7 | |
| 主 な 介 護 サ ー ビ ス の 種 別 別 | 訪問介護 | 731 | 23.5 | 10.5 | 14.9 | 16.3 | 10.1 | 10.7 | 14.0 | 17.9 | 51.3 | 25.0 | 6.3 | 3.6 | 0.8 | - | 0.5 | 12.4 | 1.7 | |
| | 訪問入浴介護 | * 2 | * 50.0 | - | - | - | - | - | * 50.0 | * 9.0 | - | - | - | - | - | - | - | * 50.0 | * 3.0 | |
| | 訪問看護 | 129 | 14.0 | 3.1 | 7.8 | 6.2 | 3.1 | 11.6 | 54.3 | 22.0 | 36.4 | 12.4 | 0.8 | 5.4 | 1.6 | - | 0.8 | 42.6 | 1.7 | |
| | 訪問リハビリテーション | * 13 | - | - | * 30.8 | * 46.2 | * 7.7 | * 7.7 | * 7.7 | * 20.5 | * 7.7 | * 23.1 | * 15.4 | * 38.5 | * 7.7 | - | - | * 7.7 | * 3.2 | |
| | 居宅療養管理指導 | * 3 | * 33.3 | - | - | - | * 33.3 | * 33.3 | - | * 21.3 | * 66.7 | * 33.3 | - | - | - | - | - | - | * 1.3 | |
| | 通所介護 | 274 | 31.8 | 13.9 | 10.9 | 21.5 | 7.7 | 2.9 | 11.3 | 14.8 | 50.0 | 25.9 | 6.2 | 5.5 | 1.8 | 0.4 | - | 10.2 | 1.7 | |
| | 通所リハビリテーション | 53 | 11.3 | 7.5 | 28.3 | 30.2 | 9.4 | - | 13.2 | 18.1 | 20.8 | 24.5 | 15.1 | 5.7 | 13.2 | 5.7 | 3.8 | 11.3 | 3.0 | |
| | 短期入所生活介護 | 273 | 8.1 | 30.8 | 24.2 | 27.8 | 4.4 | 0.7 | 4.0 | 15.8 | 46.9 | 36.6 | 8.1 | 1.8 | 1.1 | 1.5 | 0.7 | 3.3 | 1.8 | |
| | 短期入所療養介護 | * 11 | * 18.2 | * 18.2 | * 36.4 | * 18.2 | * 9.1 | - | - | * 15.2 | * 9.1 | * 45.5 | * 18.2 | * 18.2 | * 9.1 | - | - | - | * 2.7 | |
| | 特定施設入居者生活介護 | 248 | 9.7 | 19.4 | 21.8 | 25.4 | 10.9 | 10.5 | 2.4 | 19.4 | 33.5 | 41.5 | 14.5 | 6.0 | 1.6 | 0.8 | - | 2.0 | 2.0 | |
| | 福祉用具貸与・特定福祉用具販売 | - | - | - | - | - | - | - | - | - | - | - | - | - | - | - | - | - | - | - |
| | 居宅介護支援 | 69 | 29.0 | 11.6 | 15.9 | 10.1 | 1.4 | 7.2 | 24.6 | 15.7 | 43.5 | 18.8 | 11.6 | - | 1.4 | - | 1.4 | 23.2 | 1.7 | |
| | 地域密着型通所介護 | 124 | 71.8 | 8.1 | 5.6 | 1.6 | 2.4 | 0.8 | 9.7 | 7.2 | 78.2 | 12.9 | - | - | - | - | - | 8.9 | 1.1 | |
| | 定期巡回・随時対応型訪問介護看護 | 35 | 17.1 | 22.9 | 14.3 | 5.7 | 14.3 | 22.9 | 2.9 | 21.1 | 57.1 | 28.6 | 11.4 | - | - | - | 2.9 | - | 1.8 | |
| | 夜間対応型訪問介護 | * 1 | - | - | - | - | *100.0 | - | - | * 25.0 | *100.0 | - | - | - | - | - | - | - | * 1.0 | |
| | 認知症対応型通所介護 | 55 | 85.5 | 9.1 | - | - | - | - | - | 5.5 | 8.3 | 65.5 | 23.6 | 3.6 | - | 1.8 | - | 1.8 | 3.6 | 1.5 |
| | 小規模多機能型居宅介護 | 399 | 78.4 | 8.0 | 3.3 | 3.8 | 1.5 | 1.5 | 3.5 | 8.2 | 86.7 | 9.0 | 1.0 | 0.3 | - | 0.3 | 0.3 | 2.5 | 1.2 | |
| | 看護小規模多機能型居宅介護 | 42 | 76.2 | 4.8 | 7.1 | 7.1 | - | 2.4 | 2.4 | 9.6 | 81.0 | 9.5 | 7.1 | - | - | - | - | 2.4 | 1.2 | |
| | 認知症対応型共同生活介護 | 924 | 97.3 | 0.1 | 0.4 | 0.1 | - | 0.1 | 1.9 | 8.9 | 77.3 | 19.0 | 1.4 | - | - | 0.1 | 0.2 | 1.9 | 1.2 | |
| | 地域密着型特定施設入居者生活介護 | 100 | 29.0 | 28.0 | 16.0 | 18.0 | 5.0 | 2.0 | 2.0 | 14.9 | 61.0 | 28.0 | 8.0 | 1.0 | - | - | - | 2.0 | 1.5 | |
| | 地域密着型介護老人福祉施設入所者生活介護 | 161 | 16.8 | 31.7 | 27.3 | 19.9 | 0.6 | 0.6 | 3.1 | 15.2 | 49.7 | 31.7 | 13.7 | 1.2 | - | 0.6 | - | 3.1 | 1.7 | |
| | 介護老人福祉施設 | 970 | 5.1 | 8.6 | 20.6 | 44.2 | 11.6 | 6.6 | 3.3 | 20.2 | 33.9 | 29.6 | 20.4 | 7.1 | 3.9 | 1.0 | 1.2 | 2.8 | 2.3 | |
| 介護老人保健施設 | 439 | 1.8 | 5.7 | 30.8 | 39.9 | 14.4 | 5.9 | 1.6 | 20.5 | 12.1 | 33.9 | 16.6 | 15.0 | 17.3 | 1.8 | 1.8 | 1.4 | 3.2 | | |
| 介護医療院(介護療養型医療施設) | 40 | 2.5 | 22.5 | 35.0 | 35.0 | 2.5 | - | 2.5 | 17.0 | 7.5 | 45.0 | 40.0 | 5.0 | - | - | - | 2.5 | 2.4 | | |
| 介護保険以外のサービス | * 6 | * 33.3 | * 16.7 | * 16.7 | - | - | - | * 33.3 | * 9.0 | * 50.0 | * 16.7 | - | - | - | - | - | * 33.3 | * 1.3 | | |
| その他 | 86 | 9.3 | 18.6 | 18.6 | 25.6 | 15.1 | 5.8 | 7.0 | 19.1 | 44.2 | 26.7 | 18.6 | 2.3 | 1.2 | - | - | 7.0 | 1.8 | | |
| わからない | 55 | 25.5 | 3.6 | 16.4 | 34.5 | 7.3 | 7.3 | 5.5 | 18.2 | 52.7 | 29.1 | 9.1 | - | 1.8 | 1.8 | 1.8 | 3.6 | 1.8 | | |

表Ⅱ-2(3)② 1人当たりの深夜勤務担当入居者階級、職員数階級(問6④)

| | 小深夜勤務がある | 1人当たり深夜勤務時担当入居者階級 | | | | | | | | 深夜勤務時の職員数階級 | | | | | | | | 平均職員数(人) | | |
|--------------|-----------------------|-------------------|--------|---------|---------|---------|--------|-------|--------|-------------|--------|--------|------|-----|------|-----|-----|----------|-------|-----|
| | | 10人未満 | 110人未満 | 2105人未満 | 2250人未満 | 3205人未満 | 330人未満 | 無回答 | 1人 | 2人 | 3人 | 4人 | 5人 | 6人 | 7人以上 | 無回答 | | | | |
| | | 100.0 | 35.6 | 10.4 | 14.8 | 20.6 | 6.9 | 4.8 | 6.8 | 15.4 | 2,723 | 1,380 | 521 | 223 | 149 | 32 | 36 | | 316 | 1.8 |
| 全 体 | 5,380 | 1,917 | 557 | 797 | 1,109 | 372 | 260 | 368 | 15.4 | 2,723 | 1,380 | 521 | 223 | 149 | 32 | 36 | 316 | 1.8 | | |
| 主な職種別 | 訪問介護員 | 367 | 28.1 | 9.8 | 12.0 | 15.8 | 10.4 | 12.3 | 11.7 | 17.3 | 56.4 | 24.8 | 5.4 | 1.9 | 0.8 | - | 0.3 | 10.4 | 1.6 | |
| | サービス提供責任者 | 214 | 25.7 | 9.8 | 13.1 | 10.7 | 11.2 | 8.4 | 21.0 | 16.5 | 47.2 | 22.0 | 5.6 | 5.6 | 0.5 | - | 0.9 | 18.2 | 1.7 | |
| | 看護職員 | 506 | 22.3 | 10.3 | 18.2 | 20.2 | 5.5 | 5.3 | 18.2 | 17.5 | 34.8 | 20.4 | 10.9 | 7.7 | 8.9 | 0.8 | 1.6 | 15.0 | 2.5 | |
| | 介護職員 | 3,920 | 37.6 | 10.6 | 15.1 | 22.7 | 6.9 | 3.9 | 3.3 | 15.2 | 51.8 | 27.1 | 10.6 | 4.0 | 2.4 | 0.7 | 0.6 | 2.8 | 1.8 | |
| | 生活相談員 | 159 | 35.2 | 15.7 | 15.1 | 11.9 | 3.8 | 5.0 | 13.2 | 13.5 | 53.5 | 26.4 | 4.4 | 3.8 | 0.6 | - | - | 11.3 | 1.6 | |
| | 介護支援専門員(ケアマネジャー) | 155 | 57.4 | 2.6 | 8.4 | 9.0 | 2.6 | 4.5 | 15.5 | 12.6 | 57.4 | 17.4 | 6.5 | 0.6 | 1.9 | - | 1.3 | 14.8 | 1.6 | |
| | PT・OT・ST等 | * 5 | * 60.0 | - | - | - | - | - | * 40.0 | * 4.7 | * 60.0 | - | - | - | - | - | - | * 40.0 | * 1.0 | |
| | その他 | 54 | 42.6 | 9.3 | 9.3 | 9.3 | 1.9 | 5.6 | 22.2 | 12.8 | 55.6 | 13.0 | 5.6 | 1.9 | - | 3.7 | - | 20.4 | 1.6 | |
| 職位別 | 管理職 | 485 | 47.0 | 8.9 | 11.1 | 12.0 | 5.6 | 4.3 | 11.1 | 13.7 | 56.5 | 18.8 | 6.8 | 3.9 | 2.3 | 1.0 | 0.8 | 9.9 | 1.7 | |
| | 主任・(サブ)リーダーなど職場のまとめ役 | 1,887 | 28.1 | 11.2 | 17.2 | 26.4 | 8.4 | 4.8 | 3.9 | 16.6 | 45.1 | 27.9 | 11.8 | 6.1 | 3.8 | 0.8 | 1.0 | 3.4 | 2.0 | |
| | 一般職・担当職 | 2,989 | 38.6 | 10.0 | 13.9 | 18.4 | 6.2 | 5.0 | 7.8 | 14.9 | 53.2 | 25.5 | 8.8 | 2.9 | 2.2 | 0.3 | 0.4 | 6.6 | 1.7 | |
| 就業形態別 | 正規職員 | 4,660 | 34.4 | 10.8 | 15.5 | 21.7 | 7.4 | 4.9 | 5.3 | 15.7 | 50.0 | 26.4 | 10.3 | 4.5 | 3.0 | 0.6 | 0.7 | 4.4 | 1.9 | |
| | 非正規職員 | 521 | 43.0 | 7.3 | 9.2 | 14.8 | 3.8 | 3.6 | 18.2 | 13.6 | 54.3 | 20.0 | 5.8 | 1.9 | 1.0 | 0.2 | 0.2 | 16.7 | 1.5 | |
| | 雇用期間の定めあり | 229 | 39.3 | 6.6 | 10.9 | 17.9 | 4.4 | 3.5 | 17.5 | 14.4 | 52.0 | 18.3 | 9.6 | 1.7 | 2.2 | 0.4 | 0.4 | 15.3 | 1.7 | |
| | 雇用期間の定めなし(定年までの雇用を含む) | 266 | 47.0 | 7.5 | 7.9 | 11.3 | 3.8 | 3.8 | 18.8 | 12.9 | 56.8 | 21.4 | 2.3 | 1.9 | - | - | - | 17.7 | 1.4 | |
| 主な仕事の経験年数階級別 | 1年未満 | 140 | 35.0 | 15.0 | 8.6 | 15.7 | 5.0 | 5.7 | 15.0 | 14.4 | 59.3 | 20.7 | 4.3 | 0.7 | 2.1 | 0.7 | - | 12.1 | 1.5 | |
| | 1年以上2年未満 | 247 | 36.4 | 11.3 | 13.8 | 18.2 | 6.9 | 7.7 | 5.7 | 15.6 | 57.1 | 26.7 | 7.7 | 2.8 | 1.2 | - | - | 4.5 | 1.6 | |
| | 2年以上3年未満 | 253 | 34.8 | 14.6 | 13.4 | 17.8 | 6.7 | 7.1 | 5.5 | 15.3 | 51.0 | 30.0 | 8.3 | 4.3 | 0.8 | 0.4 | - | 5.1 | 1.7 | |
| | 3年以上4年未満 | 352 | 38.1 | 13.1 | 12.8 | 18.5 | 5.7 | 4.3 | 7.7 | 14.9 | 51.1 | 25.0 | 12.2 | 2.3 | 1.4 | 0.3 | 0.6 | 7.1 | 1.8 | |
| | 4年以上5年未満 | 286 | 33.9 | 10.8 | 14.7 | 18.9 | 6.3 | 5.6 | 9.8 | 15.2 | 51.4 | 27.6 | 7.0 | 2.4 | 2.1 | 0.3 | 0.7 | 8.4 | 1.7 | |
| | 5年以上7年未満 | 702 | 40.3 | 10.7 | 12.7 | 19.7 | 6.4 | 4.8 | 5.4 | 15.0 | 57.0 | 26.5 | 6.6 | 3.3 | 0.7 | 0.6 | 0.6 | 4.8 | 1.7 | |
| | 7年以上10年未満 | 883 | 38.1 | 10.5 | 16.9 | 19.8 | 6.9 | 3.5 | 4.3 | 14.8 | 52.8 | 25.5 | 10.8 | 3.9 | 2.7 | 0.3 | 0.6 | 3.5 | 1.8 | |
| | 10年以上15年未満 | 1,188 | 37.5 | 9.8 | 14.1 | 22.0 | 7.0 | 4.0 | 5.6 | 15.3 | 51.6 | 24.0 | 10.2 | 4.5 | 3.3 | 0.9 | 0.7 | 4.8 | 1.8 | |
| | 15年以上20年未満 | 709 | 32.6 | 8.5 | 16.4 | 23.7 | 7.6 | 5.6 | 5.6 | 16.0 | 45.4 | 25.8 | 11.6 | 6.1 | 4.8 | 0.3 | 1.3 | 4.8 | 2.0 | |
| | 20年以上 | 515 | 24.1 | 7.6 | 18.3 | 23.3 | 8.3 | 5.6 | 12.8 | 17.8 | 36.9 | 26.8 | 11.7 | 6.4 | 4.9 | 1.2 | 1.2 | 11.1 | 2.2 | |
| 勤続年数別 | 1年未満 | 370 | 34.9 | 13.5 | 13.0 | 18.4 | 6.5 | 5.1 | 8.6 | 15.0 | 57.3 | 24.3 | 7.3 | 1.6 | 0.5 | 0.5 | 0.5 | 7.8 | 1.6 | |
| | 1年以上2年未満 | 540 | 35.0 | 10.4 | 13.3 | 19.3 | 8.0 | 5.7 | 8.3 | 16.0 | 59.4 | 23.1 | 6.9 | 1.5 | 1.5 | 0.6 | 0.2 | 6.9 | 1.6 | |
| | 2年以上3年未満 | 490 | 38.6 | 12.2 | 13.7 | 17.6 | 6.5 | 5.5 | 5.9 | 14.8 | 56.1 | 26.5 | 7.1 | 3.1 | 1.8 | 0.2 | 0.4 | 4.7 | 1.8 | |
| | 3年以上4年未満 | 571 | 37.0 | 13.0 | 12.1 | 18.7 | 4.9 | 6.3 | 8.1 | 15.3 | 53.4 | 21.4 | 11.4 | 2.6 | 2.8 | 0.2 | 0.9 | 7.4 | 1.8 | |
| | 4年以上5年未満 | 449 | 35.6 | 10.2 | 16.9 | 21.8 | 5.3 | 3.8 | 6.2 | 14.9 | 52.6 | 27.4 | 8.0 | 4.0 | 1.8 | 0.4 | 0.7 | 5.1 | 1.7 | |
| | 5年以上7年未満 | 785 | 37.3 | 12.1 | 15.2 | 17.2 | 6.6 | 4.6 | 7.0 | 14.8 | 52.5 | 27.1 | 8.0 | 3.9 | 1.5 | 0.3 | 0.5 | 6.1 | 1.7 | |
| | 7年以上10年未満 | 798 | 38.1 | 10.0 | 15.7 | 21.9 | 6.1 | 3.9 | 4.3 | 15.1 | 50.8 | 26.1 | 10.2 | 4.9 | 3.4 | 0.6 | 0.9 | 3.3 | 1.9 | |
| | 10年以上15年未満 | 814 | 37.1 | 7.1 | 15.2 | 22.2 | 7.6 | 4.3 | 6.4 | 15.8 | 46.3 | 25.4 | 9.8 | 6.6 | 4.4 | 1.1 | 0.7 | 5.5 | 2.0 | |
| | 15年以上20年未満 | 357 | 26.9 | 7.6 | 17.9 | 26.1 | 9.2 | 5.3 | 7.0 | 17.0 | 32.5 | 28.6 | 17.9 | 6.4 | 6.2 | 0.6 | 1.1 | 6.7 | 2.3 | |
| | 20年以上 | 159 | 13.2 | 3.8 | 17.6 | 35.8 | 15.1 | 5.0 | 9.4 | 19.4 | 22.6 | 32.7 | 18.2 | 8.8 | 5.7 | 2.5 | 1.3 | 8.2 | 2.6 | |
| 性別 | 男 | 1,851 | 30.8 | 11.3 | 16.2 | 25.1 | 7.8 | 4.9 | 3.9 | 16.1 | 47.6 | 28.5 | 11.3 | 4.4 | 3.3 | 0.8 | 0.9 | 3.3 | 1.9 | |
| | 女 | 3,213 | 37.9 | 9.8 | 14.5 | 18.5 | 6.3 | 4.8 | 8.2 | 15.1 | 52.1 | 24.3 | 8.9 | 4.0 | 2.6 | 0.5 | 0.6 | 7.1 | 1.8 | |
| 年齢階級別 | 20歳未満 | * 12 | * 58.3 | * 8.3 | * 8.3 | * 16.7 | - | - | * 8.3 | * 12.4 | * 66.7 | * 25.0 | - | - | - | - | - | * 8.3 | * 1.3 | |
| | 20歳以上25歳未満 | 254 | 28.7 | 11.8 | 17.3 | 24.8 | 9.1 | 4.7 | 3.5 | 16.3 | 44.9 | 33.9 | 12.6 | 3.5 | 2.0 | 0.4 | - | 2.8 | 1.8 | |
| | 25歳以上30歳未満 | 494 | 31.6 | 11.3 | 15.6 | 23.5 | 7.1 | 5.9 | 5.1 | 16.0 | 51.4 | 25.1 | 12.1 | 3.2 | 2.0 | 0.8 | 0.8 | 4.5 | 1.9 | |
| | 30歳以上35歳未満 | 681 | 28.9 | 9.4 | 18.5 | 25.8 | 7.9 | 3.7 | 5.7 | 16.1 | 46.8 | 28.9 | 9.5 | 4.7 | 2.9 | 1.6 | 0.6 | 4.8 | 2.0 | |
| | 35歳以上40歳未満 | 685 | 33.4 | 9.9 | 14.7 | 23.2 | 7.7 | 5.7 | 5.3 | 16.2 | 48.9 | 23.9 | 11.7 | 5.8 | 4.4 | 0.3 | 0.7 | 4.2 | 1.9 | |
| | 40歳以上45歳未満 | 739 | 30.6 | 9.9 | 16.8 | 24.2 | 6.1 | 4.5 | 8.0 | 16.0 | 44.2 | 27.2 | 9.6 | 6.4 | 3.9 | 0.7 | 1.2 | 6.8 | 2.0 | |
| | 45歳以上50歳未満 | 651 | 31.5 | 11.7 | 14.9 | 20.1 | 8.3 | 6.1 | 7.4 | 16.3 | 48.8 | 27.3 | 11.7 | 3.2 | 2.2 | 0.2 | 0.2 | 6.5 | 1.8 | |
| | 50歳以上55歳未満 | 549 | 39.0 | 11.1 | 13.8 | 17.3 | 5.5 | 4.7 | 8.6 | 15.0 | 52.8 | 23.5 | 6.9 | 3.6 | 3.3 | 0.7 | 1.3 | 7.8 | 1.8 | |
| | 55歳以上60歳未満 | 432 | 42.6 | 8.8 | 15.5 | 14.4 | 6.3 | 4.4 | 8.1 | 14.4 | 54.6 | 22.2 | 9.7 | 4.2 | 1.6 | 0.2 | 0.5 | 6.9 | 1.7 | |
| | 60歳以上65歳未満 | 279 | 55.6 | 9.3 | 9.7 | 11.5 | 3.9 | 3.6 | 6.5 | 12.6 | 64.5 | 22.2 | 5.4 | 1.4 | 1.1 | - | - | 0.4 | 5.0 | 1.5 |
| | 65歳以上70歳未満 | 100 | 69.0 | 8.0 | 7.0 | 5.0 | - | 2.0 | 9.0 | 9.8 | 63.0 | 23.0 | 2.0 | - | 2.0 | - | 1.0 | 9.0 | 1.5 | |
| 70歳以上 | * 25 | * 84.0 | * 4.0 | - | - | - | * 8.0 | * 4.0 | * 9.5 | * 92.0 | * 8.0 | - | - | - | - | - | - | 1.1 | | |

表Ⅲ－１(１) 賃金の支払い形態(問7(1))

| | | (%) | | | | | | |
|--------------------------------------------------|-----------------------|----------------|---------|--------|--------|---------|---------|-----|
| | | 回答 労働者 数 | 時間 給 | 日 給 | 月 給 | その 他 | 無 回答 | |
| 全 体 | | 22,183 | 5,918 | 319 | 13,568 | 342 | 2,036 | |
| | | 100.0 | 26.7 | 1.4 | 61.2 | 1.5 | 9.2 | |
| 法人 格別 | 民間企業(個人・株式会社等) | 10,648 | 29.8 | 1.1 | 57.8 | 1.8 | 9.5 | |
| | 社会福祉協議会 | 1,087 | 22.7 | 5.2 | 63.0 | 0.5 | 8.6 | |
| | 上記以外の社会福祉法人 | 3,220 | 20.0 | 1.7 | 69.1 | 0.9 | 8.3 | |
| | 医療法人 | 3,075 | 16.2 | 0.6 | 72.9 | 1.2 | 9.0 | |
| | NPO(特定非営利活動法人) | 914 | 38.6 | 1.3 | 50.1 | 2.0 | 8.0 | |
| | 社団法人・財団法人 | 996 | 27.2 | 2.2 | 59.2 | 2.1 | 9.2 | |
| | 協同組合(農協、生協) | 338 | 33.4 | 2.7 | 53.6 | 1.2 | 9.2 | |
| | 地方自治体(市区町村、広域連合を含む) | 166 | 14.5 | 3.0 | 71.7 | - | 10.8 | |
| | その他 | 383 | 26.9 | 1.0 | 63.7 | 1.8 | 6.5 | |
| | わからない | 690 | 41.0 | 1.7 | 47.4 | 2.0 | 7.8 | |
| 事業 所規 模別 | 1人 | 231 | 0.9 | - | 81.0 | 4.8 | 13.4 | |
| | 5人未満 | 1,871 | 16.9 | 1.0 | 68.6 | 2.3 | 11.2 | |
| | 5人以上10人未満 | 4,533 | 31.4 | 1.4 | 57.4 | 1.8 | 8.0 | |
| | 10人以上20人未満 | 5,998 | 31.1 | 1.4 | 56.4 | 1.7 | 9.4 | |
| | 20人以上50人未満 | 4,853 | 25.6 | 1.5 | 63.1 | 1.0 | 8.8 | |
| | 50人以上100人未満 | 2,007 | 16.5 | 1.5 | 71.1 | 1.1 | 9.7 | |
| | 100人以上 | 1,433 | 18.1 | 1.7 | 70.6 | 1.0 | 8.5 | |
| | わからない | 690 | 43.0 | 1.6 | 46.5 | 1.3 | 7.5 | |
| 介護 保険 サー ビス 系型 別 | 従 来 区 分 | 訪問系 | 9,531 | 25.0 | 1.4 | 61.7 | 2.5 | 9.5 |
| | | 施設系(入所+通所) | 11,626 | 27.6 | 1.5 | 61.4 | 0.7 | 8.8 |
| | | 入所型 | 4,743 | 19.1 | 1.7 | 69.1 | 0.6 | 9.6 |
| | | 通所型 | 6,883 | 33.5 | 1.4 | 56.0 | 0.8 | 8.3 |
| | | その他 | 422 | 32.2 | 0.5 | 58.1 | 2.4 | 6.9 |
| | 新 区 分 | 訪問系 | 7,657 | 28.9 | 1.6 | 58.2 | 2.3 | 9.0 |
| | | 施設系(入所+通所) | 9,738 | 28.4 | 1.5 | 60.7 | 0.7 | 8.6 |
| | | 入所型 | 2,855 | 16.2 | 1.8 | 72.0 | 0.5 | 9.4 |
| | | 通所型 | 6,883 | 33.5 | 1.4 | 56.0 | 0.8 | 8.3 |
| | | 居住系 | 1,888 | 23.5 | 1.5 | 64.7 | 0.6 | 9.7 |
| 居宅介護支援 | 1,874 | 8.9 | 0.5 | 75.9 | 3.5 | 11.2 | | |
| 主 な 介 護 サー ビス の 種 類 別 | 訪問介護 | 5,568 | 30.9 | 1.6 | 56.1 | 2.0 | 9.5 | |
| | 訪問入浴介護 | 126 | 23.0 | 7.9 | 58.7 | 0.8 | 9.5 | |
| | 訪問看護 | 1,798 | 24.9 | 1.0 | 63.7 | 3.3 | 7.1 | |
| | 訪問リハビリテーション | 87 | 11.5 | - | 75.9 | 4.6 | 8.0 | |
| | 居宅療養管理指導 | * 28 | * 14.3 | * 3.6 | * 50.0 | * 3.6 | * 28.6 | |
| | 通所介護 | 3,459 | 35.5 | 1.5 | 53.7 | 0.8 | 8.4 | |
| | 通所リハビリテーション | 759 | 24.0 | 1.3 | 65.3 | 1.3 | 8.0 | |
| | 短期入所生活介護 | 415 | 16.4 | 1.7 | 74.2 | 0.5 | 7.2 | |
| | 短期入所療養介護 | * 19 | * 10.5 | * 10.5 | * 73.7 | * 5.3 | - | |
| | 特定施設入居者生活介護 | 441 | 22.4 | 0.5 | 66.9 | 0.5 | 9.8 | |
| | 福祉用具貸与・特定福祉用具販売 | 36 | 8.3 | - | 77.8 | - | 13.9 | |
| | 居宅介護支援 | 1,874 | 8.9 | 0.5 | 75.9 | 3.5 | 11.2 | |
| | 地域密着型通所介護 | 1,745 | 39.8 | 1.3 | 51.2 | 0.5 | 7.2 | |
| | 定期巡回・随時対応型訪問介護看護 | 47 | 8.5 | 2.1 | 72.3 | 4.3 | 12.8 | |
| | 夜間対応型訪問介護 | * 3 | - | * 33.3 | * 66.7 | - | - | |
| | 認知症対応型通所介護 | 203 | 30.0 | 1.0 | 57.1 | 0.5 | 11.3 | |
| | 小規模多機能型居宅介護 | 656 | 20.3 | 1.4 | 68.0 | 0.5 | 9.9 | |
| | 看護小規模多機能型居宅介護 | 61 | 9.8 | - | 77.0 | 1.6 | 11.5 | |
| | 認知症対応型共同生活介護 | 1,297 | 24.0 | 1.6 | 63.8 | 0.7 | 9.9 | |
| | 地域密着型特定施設入居者生活介護 | 150 | 22.0 | 3.3 | 66.0 | 0.7 | 8.0 | |
| | 地域密着型介護老人福祉施設入所者生活介護 | 252 | 15.9 | 2.0 | 72.6 | 0.4 | 9.1 | |
| | 介護老人福祉施設 | 1,506 | 21.3 | 2.1 | 67.0 | 0.5 | 9.2 | |
| | 介護老人保健施設 | 610 | 4.9 | 1.0 | 81.6 | 0.7 | 11.8 | |
| | 介護医療院(介護療養型医療施設) | 53 | 3.8 | 1.9 | 83.0 | - | 11.3 | |
| | 介護保険以外のサービス | * 19 | * 10.5 | - | * 84.2 | - | * 5.3 | |
| | その他 | 199 | 24.6 | - | 65.3 | 3.5 | 6.5 | |
| | わからない | 168 | 48.8 | 1.2 | 42.3 | 1.8 | 6.0 | |
| | 主 な 職 種 別 | 訪問介護員 | 2,968 | 48.3 | 1.9 | 40.2 | 2.9 | 6.6 |
| サービス提供責任者 | | 2,111 | 7.5 | 1.1 | 78.5 | 0.7 | 12.2 | |
| 看護職員 | | 2,979 | 28.2 | 1.7 | 59.8 | 2.3 | 8.0 | |
| 介護職員 | | 9,171 | 32.6 | 1.7 | 56.5 | 0.6 | 8.5 | |
| 生活相談員 | | 1,516 | 10.4 | 0.7 | 75.7 | 0.9 | 12.2 | |
| 介護支援専門員(ケアマネジャー) | | 2,480 | 7.6 | 0.5 | 76.9 | 3.1 | 12.0 | |
| PT・OT・ST等 | | 513 | 10.5 | 0.4 | 80.1 | 3.1 | 5.8 | |
| その他 | 445 | 21.3 | 1.1 | 63.8 | 2.7 | 11.0 | | |
| 就 業 形 態 別 | 正規職員 | 14,941 | 3.3 | 0.8 | 83.8 | 1.2 | 11.0 | |
| | 非正規職員 | 6,135 | 79.7 | 2.9 | 11.3 | 2.5 | 3.5 | |
| | 雇用期間の定めあり | 2,316 | 72.7 | 4.0 | 17.5 | 2.0 | 3.7 | |
| | 雇用期間の定めなし(定年までの雇用を含む) | 3,584 | 84.5 | 2.2 | 7.3 | 2.8 | 3.2 | |

表Ⅲ-1(2)① 時間給(問7(2))

| | | (%) | | | | | | | | | | | | | | | 平均時間給(円) | |
|-------------------------|---------------------|--------|--------|--------|--------|--------|---------|---------|---------|---------|---------|---------|---------|---------|---------|---------|----------|-------|
| | | 回答労働者数 | 800円未満 | 850円未満 | 900円未満 | 950円未満 | 1000円未満 | 1050円未満 | 1100円未満 | 1150円未満 | 1200円未満 | 1250円未満 | 1300円未満 | 1350円未満 | 1400円未満 | 1450円以上 | 無回答 | |
| 全 体 | | 5,918 | 78 | 457 | 565 | 739 | 520 | 1,217 | 472 | 552 | 311 | 194 | 547 | 90 | 25 | 151 | 1,109 | |
| 所 在 業 地 所 | 政令指定都市、東京23区 | 1,263 | 0.2 | 3.4 | 5.4 | 7.2 | 7.0 | 22.6 | 10.9 | 12.4 | 5.9 | 4.8 | 15.5 | 2.9 | 0.6 | 1.1 | 1,212 | |
| | 上記以外の市・区 町・村、その他 | 3,700 | 1.3 | 8.6 | 9.6 | 14.0 | 9.8 | 20.7 | 7.3 | 8.5 | 5.2 | 3.1 | 7.5 | 1.3 | 0.4 | 2.7 | 1,086 | |
| 法 人 格 別 | 民間企業(個人・株式会社等) | 3,169 | 1.2 | 7.7 | 9.3 | 11.5 | 8.9 | 20.3 | 7.7 | 9.8 | 5.0 | 3.5 | 10.0 | 1.9 | 0.5 | 2.6 | 1,120 | |
| | 社会福祉協議会 | 247 | - | 5.3 | 9.7 | 12.6 | 8.9 | 23.1 | 14.6 | 12.6 | 5.3 | 2.0 | 3.6 | 0.4 | - | 2.0 | 1,067 | |
| | 社会福祉法人 | 643 | 1.7 | 8.4 | 10.4 | 16.6 | 12.3 | 23.6 | 7.6 | 8.2 | 3.6 | 2.2 | 3.4 | 0.2 | - | 1.7 | 1,025 | |
| | 医療法人 | 498 | 1.4 | 8.2 | 10.0 | 13.1 | 5.2 | 19.1 | 6.2 | 7.0 | 5.4 | 4.0 | 14.7 | 2.2 | 0.6 | 2.8 | 1,157 | |
| | NPO(特定非営利活動法人) | 353 | 2.8 | 7.6 | 8.2 | 12.7 | 7.4 | 22.4 | 8.5 | 10.8 | 8.2 | 1.7 | 5.9 | - | - | 3.7 | 1,058 | |
| | 社団法人・財団法人 | 271 | 0.4 | 2.6 | 5.5 | 11.8 | 9.6 | 18.1 | 7.4 | 8.1 | 8.1 | 7.0 | 16.6 | 3.0 | 0.7 | 1.1 | 1,224 | |
| | 協同組合(農協、生協) | 113 | 2.7 | 4.4 | 12.4 | 8.8 | 5.3 | 21.2 | 9.7 | 13.3 | 5.3 | 3.5 | 9.7 | 1.8 | - | 1.8 | 1,125 | |
| | 地方自治体(市区町村、広域連合を含む) | * 24 | * 4.2 | * 4.2 | * 8.3 | * 12.5 | * 4.2 | * 8.3 | - | * 8.3 | * 8.3 | * 4.2 | * 33.3 | - | * 4.2 | - | * 1,403 | |
| | その他 | 103 | 1.0 | 7.8 | 9.7 | 13.6 | 6.8 | 11.7 | 15.5 | 8.7 | 4.9 | 5.8 | 13.6 | - | - | 1.0 | 1,128 | |
| | わからない | 283 | 1.8 | 12.7 | 12.4 | 12.7 | 8.1 | 19.4 | 8.5 | 5.7 | 6.0 | 2.1 | 4.2 | 1.8 | 1.4 | 3.2 | 1,085 | |
| 事 業 所 規 模 別 | 1人 | * 2 | - | - | - | - | - | - | - | * 50.0 | - | - | * 50.0 | - | - | * 1,450 | | |
| | 5人未満 | 317 | 0.6 | 7.9 | 7.3 | 8.2 | 6.3 | 17.4 | 8.8 | 14.8 | 6.0 | 4.1 | 13.2 | 2.8 | 0.3 | 2.2 | 1,175 | |
| | 5人以上10人未満 | 1,424 | 1.3 | 9.2 | 9.8 | 11.2 | 7.7 | 19.2 | 6.9 | 8.9 | 4.6 | 3.1 | 12.6 | 2.1 | 0.6 | 2.8 | 1,136 | |
| | 10人以上20人未満 | 1,863 | 1.4 | 6.6 | 10.4 | 13.3 | 8.6 | 20.7 | 7.9 | 8.6 | 5.3 | 3.5 | 9.1 | 1.5 | 0.5 | 2.5 | 1,108 | |
| | 20人以上50人未満 | 1,241 | 1.3 | 8.0 | 9.8 | 13.8 | 9.1 | 21.4 | 8.5 | 8.9 | 5.7 | 2.9 | 6.7 | 1.1 | 0.4 | 2.3 | 1,085 | |
| | 50人以上100人未満 | 332 | 2.4 | 6.9 | 8.1 | 13.3 | 13.3 | 20.2 | 9.0 | 10.5 | 4.5 | 3.3 | 5.4 | 0.6 | 0.3 | 2.1 | 1,080 | |
| | 100人以上 | 259 | 1.5 | 6.2 | 5.8 | 11.6 | 8.9 | 25.1 | 10.0 | 10.0 | 6.2 | 5.8 | 6.2 | - | - | 2.7 | 1,088 | |
| | わからない | 297 | 0.7 | 5.7 | 8.8 | 12.8 | 11.4 | 21.2 | 7.7 | 9.1 | 6.4 | 2.4 | 9.4 | 2.0 | - | 2.4 | 1,107 | |
| 介 護 保 険 サ ー ビ ス 系 型 別 | 従来区分 | 訪問系 | 2,378 | 0.6 | 3.2 | 3.9 | 5.3 | 4.5 | 16.8 | 10.0 | 15.0 | 9.9 | 6.4 | 17.5 | 3.4 | 0.9 | 2.4 | 1,268 |
| | 施設系(入所+通所) | 3,210 | 1.8 | 10.7 | 13.1 | 17.6 | 11.8 | 23.4 | 6.9 | 5.3 | 2.0 | 1.1 | 3.5 | 0.2 | 0.1 | 2.4 | 999 | |
| | 入所型 | 906 | 2.8 | 11.5 | 14.2 | 18.0 | 10.6 | 20.3 | 7.1 | 6.2 | 2.5 | 0.8 | 2.9 | 0.1 | 0.1 | 3.0 | 995 | |
| | 通所型 | 2,304 | 1.4 | 10.4 | 12.7 | 17.5 | 12.3 | 24.6 | 6.9 | 4.9 | 1.8 | 1.3 | 3.7 | 0.3 | 0.0 | 2.1 | 1,001 | |
| その他 | 136 | 2.2 | 11.8 | 17.6 | 16.2 | 12.5 | 16.2 | 2.9 | 4.4 | 4.4 | 0.7 | 5.1 | - | 0.7 | 5.1 | 1,008 | | |
| 新区分 | 訪問系 | 2,212 | 0.6 | 3.2 | 3.8 | 5.2 | 4.4 | 16.9 | 10.0 | 14.7 | 9.6 | 6.6 | 18.2 | 3.5 | 1.0 | 2.4 | 1,276 | |
| 施設系(入所+通所) | 2,767 | 1.6 | 10.1 | 12.9 | 17.9 | 12.1 | 23.7 | 7.2 | 5.4 | 2.0 | 1.2 | 3.4 | 0.3 | 0.0 | 2.1 | 1,000 | | |
| 入所型 | 463 | 2.4 | 8.6 | 13.8 | 19.9 | 11.2 | 19.4 | 8.6 | 7.8 | 3.2 | 1.1 | 1.9 | - | - | 1.9 | 998 | | |
| 通所型 | 2,304 | 1.4 | 10.4 | 12.7 | 17.5 | 12.3 | 24.6 | 6.9 | 4.9 | 1.8 | 1.3 | 3.7 | 0.3 | 0.0 | 2.1 | 1,001 | | |
| 居住系 | 443 | 3.2 | 14.4 | 14.7 | 16.0 | 9.9 | 21.2 | 5.4 | 4.5 | 1.8 | 0.5 | 3.8 | 0.2 | 0.2 | 4.1 | 992 | | |
| 居宅介護支援 | 166 | 0.6 | 4.2 | 5.4 | 6.0 | 6.0 | 15.7 | 10.2 | 18.7 | 14.5 | 4.2 | 9.0 | 1.8 | - | 3.6 | 1,172 | | |
| 主 な 介 護 サ ー ビ ス の 種 類 別 | 訪問介護 | 1,718 | 0.8 | 3.9 | 4.7 | 6.2 | 5.4 | 20.8 | 12.2 | 17.6 | 9.7 | 5.6 | 10.0 | 0.6 | 0.2 | 2.4 | 1,162 | |
| | 訪問入浴介護 | * 29 | - | - | * 6.9 | * 17.2 | * 10.3 | * 13.8 | * 10.3 | * 6.9 | * 6.9 | - | * 17.2 | * 6.9 | - | * 3.4 | * 1,215 | |
| | 訪問看護 | 447 | - | 0.7 | 0.2 | 0.4 | - | 2.0 | 1.8 | 4.7 | 9.6 | 11.0 | 49.4 | 14.3 | 3.8 | 2.0 | 1,702 | |
| | 訪問リハビリテーション | * 10 | * 10.0 | - | - | * 10.0 | - | * 20.0 | - | - | - | - | * 40.0 | * 10.0 | * 10.0 | - | * 1,629 | |
| | 居宅療養管理指導 | * 4 | - | - | - | - | - | * 25.0 | - | - | * 25.0 | - | * 25.0 | - | * 25.0 | - | * 2,100 | |
| | 通所介護 | 1,228 | 1.2 | 9.6 | 11.6 | 17.1 | 12.8 | 25.4 | 7.8 | 5.2 | 1.9 | 1.5 | 3.6 | 0.2 | - | 2.0 | 1,005 | |
| | 通所リハビリテーション | 182 | 1.1 | 10.4 | 10.4 | 14.3 | 11.5 | 25.8 | 4.9 | 5.5 | 3.3 | 1.6 | 8.8 | 1.1 | - | 1.1 | 1,049 | |
| | 短期入所生活介護 | 68 | 4.4 | 8.8 | 22.1 | 17.6 | 5.9 | 11.8 | 8.8 | 5.9 | 2.9 | 4.4 | 1.5 | - | - | 5.9 | 984 | |
| | 短期入所療養介護 | * 2 | - | - | - | - | * 50.0 | - | - | * 50.0 | - | - | - | - | - | - | * 1,075 | |
| | 特定施設入居者生活介護 | 99 | 3.0 | 12.1 | 11.1 | 16.2 | 9.1 | 21.2 | 10.1 | 7.1 | 1.0 | - | 4.0 | 1.0 | 1.0 | 3.0 | 1,063 | |
| | 福祉用具貸与・特定福祉用具販売 | * 3 | - | - | - | - | - | * 33.3 | - | - | * 33.3 | - | * 33.3 | - | - | - | * 1,301 | |
| | 居宅介護支援 | 166 | 0.6 | 4.2 | 5.4 | 6.0 | 6.0 | 15.7 | 10.2 | 18.7 | 14.5 | 4.2 | 9.0 | 1.8 | - | 3.6 | 1,172 | |
| | 地域密着型通所介護 | 694 | 2.0 | 10.5 | 14.7 | 17.6 | 11.8 | 24.5 | 6.1 | 4.6 | 1.3 | 1.0 | 2.9 | 0.3 | 0.1 | 2.6 | 990 | |
| | 定期巡回・随時対応型訪問介護看護 | * 4 | - | - | * 25.0 | - | * 25.0 | * 25.0 | * 25.0 | - | - | - | - | - | - | - | * 995 | |
| | 夜間対応型訪問介護 | - | - | - | - | - | - | - | - | - | - | - | - | - | - | - | - | |
| | 認知症対応型通所介護 | 61 | 1.6 | 9.8 | 6.6 | 24.6 | 13.1 | 26.2 | 6.6 | 4.9 | 1.6 | - | 3.3 | - | - | 1.6 | 989 | |
| | 小規模多機能型居宅介護 | 133 | 0.8 | 15.8 | 18.0 | 22.6 | 12.0 | 15.8 | 5.3 | 3.0 | 1.5 | - | 3.0 | - | - | 2.3 | 959 | |
| | 看護小規模多機能型居宅介護 | * 6 | - | * 33.3 | * 16.7 | - | - | * 16.7 | - | * 16.7 | - | - | - | - | - | * 16.7 | * 938 | |
| | 認知症対応型共同生活介護 | 311 | 3.5 | 15.8 | 15.1 | 14.8 | 10.6 | 21.5 | 4.5 | 3.9 | 2.3 | 0.6 | 3.5 | - | - | 3.9 | 972 | |
| | 地域密着型特定施設入居者生活介護 | 33 | - | 9.1 | 21.2 | 27.3 | 6.1 | 18.2 | - | 3.0 | - | - | 6.1 | - | - | 9.1 | 968 | |
| 地域密着型介護老人福祉施設入所者生活介護 | 40 | 2.5 | 7.5 | 20.0 | 30.0 | 12.5 | 10.0 | 5.0 | 7.5 | 2.5 | - | - | - | - | 2.5 | 955 | | |
| 介護老人福祉施設 | 321 | 2.2 | 9.3 | 11.5 | 18.7 | 12.8 | 22.4 | 9.3 | 7.8 | 2.8 | 0.6 | 1.9 | - | - | 0.6 | 999 | | |
| 介護老人保健施設 | 30 | - | 3.3 | 13.3 | 26.7 | 3.3 | 20.0 | 3.3 | 6.7 | 10.0 | - | 6.7 | - | - | 6.7 | 1,052 | | |
| 介護医療院(介護療養型医療施設) | * 2 | - | - | - | - | - | - | * 50.0 | * 50.0 | - | - | - | - | - | - | * 1,178 | | |
| 介護保険以外のサービス | * 2 | - | - | * 50.0 | * 50.0 | - | - | - | - | - | - | - | - | - | - | * 875 | | |
| その他 | 49 | 2.0 | 16.3 | 6.1 | 14.3 | 8.2 | 26.5 | 4.1 | 2.0 | 6.1 | - | 8.2 | - | 2.0 | 4.1 | 1,067 | | |
| わからない | 82 | 2.4 | 9.8 | 24.4 | 17.1 | 15.9 | 9.8 | 2.4 | 6.1 | 2.4 | 1.2 | 2.4 | - | - | 6.1 | 964 | | |
| 主 な 職 種 別 | 訪問介護員 | 1,435 | 0.7 | 3.8 | 3.9 | 5.3 | 4.8 | 21.0 | 12.0 | 18.5 | 10.2 | 6.1 | 10.6 | 0.6 | - | 2.4 | 1,168 | |
| | サービス提供責任者 | 158 | 1.3 | 3.2 | 6.3 | 10.8 | 3.2 | 24.1 | 13.3 | 12.0 | 10.8 | 3.8 | 7.0 | 1.3 | - | 3.2 | 1,122 | |
| | 看護職員 | 839 | 0.5 | 2.3 | 2.7 | 3.8 | 2.5 | 10.6 | 4.3 | 9.2 | 9.3 | 7.9 | 35.0 | 8.3 | 2.4 | 1.2 | 1,472 | |
| | 介護職員 | 2,991 | 2.0 | 11.8 | 14.7 | 19.0 | 13.2 | 23.3 | 6.6 | 4.1 | 1.1 | 0.4 | 0.9 | 0.0 | 0.1 | 2.8 | 966 | |
| | 生活相談員 | 158 | 0.6 | 4.4 | 8.9 | 15.8 | 8.2 | 31.0 | 12.0 | 8.2 | 1.9 | 1.9 | 3.2 | 0.6 | - | 3.2 | 1,037 | |
| | 介護支援専門員(ケアマネジャー) | 188 | - | 1.1 | 2.1 | 3.7 | 5.3 | 12.8 | 9.6 | 22.3 | 15.4 | 5.9 | 16.5 | 1.6 | 0.5 | 3.2 | 1,270 | |
| | P・T・O・T・S等 | 54 | - | - | - | - | 1.9 | 3.7 | 11.1 | 14.8 | 5.6 | 13.0 | 37.0 | 9.3 | 1.9 | 1.9 | 1,501 | |
| | その他 | 95 | 1.1 | 18.9 | 20.0 | 13.7 | 7.4 | 16.8 | 3.2 | 4.2 | 1.1 | - | 7.4 | - | 1.1 | 5.3 | 1,007 | |

表Ⅲ-1(2)② 時間給(問7(2))

| | | (%) | | | | | | | | | | | | | | | |
|------------------------------------------------------|----------------------------|----------------|----------------------------|-------------------------------------------|-------------------------------------------|-------------------------------------------|-------------------------------------------|-------------------------------------------|------------------------------------------------|------------------------------------------------|------------------------------------------------|------------------------------------------------|------------------------------------------------|------------------------------------------------|-------------------------------------------|-------------|------------------------------|
| | | 回答 労働者 数 | 8 0 0 円 未 満 | 8 8 5 0 0 円 未 満 上 | 9 8 0 5 0 円 未 満 上 | 9 9 5 0 0 円 未 満 上 | 1 9 0 5 0 円 未 満 上 | 1 1 1 0 0 円 未 満 上 | 1 1 2 1 0 0 円 未 満 上 | 1 1 3 2 0 0 円 未 満 上 | 1 1 4 3 0 0 円 未 満 上 | 1 1 5 4 0 0 円 未 満 上 | 2 1 0 5 0 0 円 未 満 上 | 3 2 0 0 0 0 円 未 満 上 | 3 0 0 0 0 円 未 満 上 | 無 回 答 | 平 均 時 間 給 (円) |
| 全 体 | | 5,918 | 78 | 457 | 565 | 739 | 520 | 1,217 | 472 | 552 | 311 | 194 | 547 | 90 | 25 | 151 | 1,109 |
| | | 100.0 | 1.3 | 7.7 | 9.5 | 12.5 | 8.8 | 20.6 | 8.0 | 9.3 | 5.3 | 3.3 | 9.2 | 1.5 | 0.4 | 2.6 | |
| 就業 形態 別 | 正規職員 | 489 | 1.4 | 8.2 | 10.4 | 12.5 | 7.4 | 22.9 | 6.7 | 10.4 | 6.1 | 1.6 | 6.3 | 1.2 | 0.2 | 4.5 | 1,073 |
| | 非正規職員 | 4,892 | 1.2 | 7.4 | 9.6 | 12.7 | 9.0 | 20.4 | 8.1 | 9.3 | 5.0 | 3.5 | 9.5 | 1.6 | 0.4 | 2.4 | 1,113 |
| | 雇用期間の定めあり | 1,684 | 1.0 | 7.1 | 9.2 | 12.7 | 10.4 | 21.7 | 8.9 | 8.7 | 4.3 | 3.0 | 10.3 | 0.9 | 0.3 | 1.6 | 1,104 |
| | 雇用期間の定めなし(定年までの雇用を含む) | 3,028 | 1.3 | 7.6 | 10.0 | 12.5 | 8.3 | 19.6 | 7.7 | 9.6 | 5.5 | 3.7 | 9.1 | 1.9 | 0.5 | 2.7 | 1,115 |
| 勤続 年数 別 | 1年未満 | 718 | 0.8 | 9.6 | 8.6 | 12.3 | 8.8 | 21.4 | 5.8 | 8.5 | 4.7 | 2.8 | 12.5 | 1.8 | 0.4 | 1.8 | 1,120 |
| | 1年以上2年未満 | 771 | 1.4 | 9.6 | 10.6 | 14.5 | 10.2 | 20.1 | 6.6 | 6.2 | 4.8 | 2.7 | 8.4 | 1.9 | 0.4 | 2.3 | 1,081 |
| | 2年以上3年未満 | 694 | 1.3 | 7.1 | 13.3 | 13.7 | 9.1 | 19.3 | 7.5 | 9.4 | 3.7 | 3.6 | 8.5 | 1.2 | 0.6 | 1.9 | 1,088 |
| | 3年以上4年未満 | 650 | 1.7 | 8.2 | 9.7 | 12.9 | 11.4 | 18.9 | 8.0 | 7.8 | 5.2 | 2.3 | 9.2 | 1.8 | 0.2 | 2.6 | 1,094 |
| | 4年以上5年未満 | 489 | 1.2 | 7.4 | 11.5 | 14.9 | 9.8 | 21.9 | 6.1 | 6.7 | 6.1 | 2.2 | 8.0 | 1.2 | 0.4 | 2.5 | 1,088 |
| | 5年以上7年未満 | 803 | 1.0 | 7.1 | 10.7 | 13.2 | 6.8 | 21.0 | 8.0 | 10.6 | 5.7 | 3.0 | 9.1 | 0.9 | 0.4 | 2.5 | 1,105 |
| | 7年以上10年未満 | 701 | 2.3 | 7.8 | 7.4 | 12.6 | 9.6 | 19.5 | 9.6 | 10.0 | 5.0 | 3.6 | 7.8 | 1.1 | 0.1 | 3.6 | 1,095 |
| | 10年以上15年未満 | 645 | 1.1 | 5.9 | 7.4 | 10.2 | 6.2 | 22.5 | 10.1 | 9.8 | 6.7 | 5.9 | 9.9 | 1.4 | 0.6 | 2.3 | 1,154 |
| | 15年以上20年未満 | 272 | 0.7 | 5.1 | 5.9 | 4.4 | 5.9 | 22.8 | 13.6 | 18.4 | 4.4 | 4.0 | 9.6 | 1.8 | 0.7 | 2.6 | 1,172 |
| | 20年以上 | 82 | - | - | - | - | 8.5 | 6.1 | 15.9 | 11.0 | 15.9 | 3.7 | 11.0 | 4.9 | 1.2 | 6.1 | 1,259 |
| 有 限 前 職 | 前職なし | 513 | 1.4 | 6.0 | 7.6 | 12.7 | 8.0 | 16.4 | 7.4 | 7.0 | 7.0 | 3.9 | 15.8 | 2.7 | 0.6 | 3.5 | 1,184 |
| | 前職あり | 4,911 | 1.3 | 7.7 | 9.7 | 12.4 | 8.6 | 20.9 | 8.2 | 9.7 | 5.3 | 3.2 | 8.8 | 1.4 | 0.3 | 2.6 | 1,102 |
| 仕 事 内 容 | 介護関係の仕事 | 1,369 | 1.2 | 7.7 | 10.2 | 13.1 | 9.2 | 22.5 | 8.4 | 10.1 | 4.5 | 2.9 | 6.9 | 0.7 | 0.1 | 2.6 | 1,071 |
| | 介護以外の福祉関係の仕事 | 311 | 1.3 | 8.0 | 8.7 | 11.6 | 9.6 | 23.2 | 10.6 | 9.3 | 6.8 | 1.9 | 5.1 | 1.3 | - | 2.6 | 1,069 |
| | 医療関係の仕事 | 965 | 1.2 | 4.7 | 5.9 | 7.6 | 4.7 | 14.5 | 5.9 | 9.7 | 7.3 | 6.0 | 24.1 | 5.5 | 1.5 | 1.5 | 1,314 |
| | 介護・福祉・医療関係以外の仕事 | 3,096 | 1.3 | 9.1 | 10.1 | 13.8 | 9.6 | 22.2 | 8.5 | 9.6 | 4.5 | 2.2 | 5.8 | 0.5 | 0.1 | 2.7 | 1,052 |
| 関 心 す る 事 に 関 する 希 望 | 今の仕事を続けたい | 3,595 | 1.1 | 7.1 | 9.0 | 11.3 | 8.6 | 20.9 | 8.2 | 10.1 | 5.7 | 3.5 | 9.8 | 1.7 | 0.4 | 2.4 | 1,121 |
| | 今の仕事以外で問1(1)に記載されている仕事をしたい | 1,091 | 1.4 | 7.4 | 10.4 | 13.6 | 8.8 | 20.9 | 7.3 | 8.5 | 4.5 | 3.5 | 9.5 | 1.1 | 0.7 | 2.4 | 1,110 |
| | 問1(1)に記載されている仕事以外の仕事をしたい | 188 | 1.1 | 9.6 | 11.7 | 17.0 | 8.0 | 19.7 | 6.9 | 10.1 | 4.3 | 1.1 | 5.9 | 1.6 | - | 3.2 | 1,049 |
| | わからない | 847 | 2.0 | 9.3 | 10.7 | 14.6 | 9.8 | 18.8 | 8.1 | 7.4 | 4.8 | 2.7 | 7.2 | 1.4 | 0.4 | 2.6 | 1,077 |
| | 働きたくない | 122 | 2.5 | 11.5 | 7.4 | 9.8 | 10.7 | 21.3 | 8.2 | 7.4 | 4.1 | 2.5 | 9.0 | - | 0.8 | 4.9 | 1,091 |
| 関 心 す る 希 望 に 関 する 希 望 | 今の勤務先で働き続けたい | 3,700 | 1.1 | 7.2 | 9.7 | 11.9 | 8.2 | 20.2 | 8.2 | 10.6 | 5.5 | 3.4 | 9.5 | 1.5 | 0.4 | 2.5 | 1,116 |
| | 介護関係の別の勤務先で働きたい | 344 | 2.0 | 9.3 | 9.0 | 15.1 | 12.2 | 24.7 | 8.4 | 8.1 | 1.7 | 1.7 | 5.2 | 0.6 | - | 1.7 | 1,032 |
| | 介護以外の福祉関係の別の勤務先で働きたい | 81 | - | 7.4 | 7.4 | 14.8 | 9.9 | 18.5 | 14.8 | 8.6 | 3.7 | 2.5 | 4.9 | 3.7 | - | 3.7 | 1,097 |
| | 医療関係の別の勤務先で働きたい | 107 | - | 2.8 | 6.5 | 4.7 | 3.7 | 11.2 | 3.7 | 5.6 | 10.3 | 7.5 | 29.0 | 11.2 | 2.8 | 0.9 | 1,471 |
| | 介護・医療・福祉関係以外の別の勤務先で働きたい | 198 | 2.0 | 6.6 | 12.6 | 20.2 | 10.1 | 18.2 | 6.6 | 7.1 | 3.5 | 2.5 | 6.6 | - | 1.0 | 3.0 | 1,056 |
| | わからない | 1,255 | 2.1 | 8.8 | 9.0 | 13.3 | 9.3 | 22.2 | 7.6 | 6.9 | 5.0 | 2.8 | 8.8 | 1.3 | 0.3 | 2.5 | 1,089 |
| 働きたくない | 131 | - | 10.7 | 10.7 | 13.7 | 11.5 | 14.5 | 6.9 | 9.2 | 8.4 | 3.8 | 6.1 | 1.5 | - | 3.1 | 1,077 | |
| 性 別 | 男 | 366 | 1.9 | 14.8 | 10.4 | 11.2 | 8.5 | 17.5 | 6.3 | 10.1 | 5.5 | 1.9 | 7.4 | 0.3 | 0.5 | 3.8 | 1,067 |
| | 女 | 5,063 | 1.3 | 7.1 | 9.3 | 12.6 | 8.7 | 20.6 | 8.2 | 9.4 | 5.4 | 3.4 | 9.5 | 1.6 | 0.4 | 2.6 | 1,113 |
| 年 齢 階 級 別 | 20歳未満 | 6 | - | 16.7 | - | 16.7 | 16.7 | 33.3 | - | - | 16.7 | - | - | - | - | - | 998 |
| | 20歳以上25歳未満 | 74 | 2.7 | 17.6 | 14.9 | 13.5 | 6.8 | 20.3 | 4.1 | 4.1 | 5.4 | 2.7 | 5.4 | - | - | 2.7 | 1,001 |
| | 25歳以上30歳未満 | 189 | 2.6 | 14.8 | 12.2 | 15.9 | 7.9 | 13.8 | 9.5 | 6.9 | 2.1 | 1.6 | 5.3 | 1.1 | 0.5 | 5.8 | 1,032 |
| | 30歳以上35歳未満 | 337 | 1.5 | 7.4 | 10.1 | 11.0 | 11.3 | 24.0 | 6.5 | 7.7 | 5.0 | 3.6 | 6.5 | 1.8 | - | 3.6 | 1,079 |
| | 35歳以上40歳未満 | 556 | 1.6 | 6.3 | 11.0 | 15.3 | 10.6 | 19.8 | 7.0 | 6.8 | 5.0 | 3.8 | 7.9 | 1.8 | 0.4 | 2.7 | 1,091 |
| | 40歳以上45歳未満 | 808 | 1.6 | 6.2 | 10.8 | 11.8 | 8.7 | 19.9 | 7.5 | 6.7 | 5.4 | 3.8 | 13.5 | 2.1 | 0.6 | 1.4 | 1,146 |
| | 45歳以上50歳未満 | 741 | 0.9 | 5.8 | 9.9 | 13.6 | 9.0 | 18.8 | 7.8 | 8.9 | 5.8 | 2.8 | 11.9 | 1.8 | 0.5 | 2.4 | 1,137 |
| | 50歳以上55歳未満 | 681 | 1.2 | 7.3 | 7.0 | 11.0 | 9.0 | 21.3 | 8.4 | 9.4 | 6.3 | 4.0 | 10.4 | 1.8 | 0.3 | 2.6 | 1,127 |
| | 55歳以上60歳未満 | 568 | 1.2 | 8.5 | 7.4 | 11.8 | 9.2 | 24.3 | 8.3 | 11.1 | 3.5 | 2.3 | 8.1 | 1.1 | 0.4 | 3.0 | 1,090 |
| | 60歳以上65歳未満 | 626 | 1.0 | 8.0 | 6.7 | 12.9 | 7.5 | 19.0 | 10.1 | 13.4 | 7.0 | 2.6 | 8.5 | 0.6 | - | 2.7 | 1,098 |
| | 65歳以上70歳未満 | 503 | 1.2 | 10.1 | 10.3 | 11.1 | 6.4 | 18.3 | 9.9 | 11.9 | 4.6 | 3.6 | 7.2 | 1.6 | 0.4 | 3.4 | 1,102 |
| 70歳以上 | 193 | 1.0 | 6.2 | 13.5 | 8.3 | 7.3 | 21.2 | 4.7 | 14.0 | 6.2 | 5.2 | 9.8 | 1.0 | 0.5 | 1.0 | 1,129 | |
| 保 有 資 格 別 | 認定介護福祉士 | 27 | - | 7.4 | 7.4 | 7.4 | 7.4 | 37.0 | 14.8 | - | 7.4 | 7.4 | - | - | - | 3.7 | 1,049 |
| | 介護福祉士 | 2,280 | 0.7 | 5.4 | 7.4 | 13.6 | 9.9 | 25.0 | 10.6 | 11.2 | 5.1 | 2.9 | 5.0 | 0.3 | 0.1 | 2.7 | 1,074 |
| | 実務者研修 | 498 | 1.2 | 8.0 | 9.4 | 13.5 | 11.6 | 25.3 | 8.8 | 7.2 | 5.2 | 3.0 | 4.6 | 0.2 | 0.2 | 1.6 | 1,051 |
| | 介護職員初任者研修 | 718 | 1.7 | 7.7 | 12.3 | 15.7 | 12.7 | 21.2 | 9.3 | 7.7 | 3.9 | 2.1 | 3.2 | 0.1 | 0.1 | 2.4 | 1,025 |
| | 介護職員基礎研修 | 116 | 4.3 | 10.3 | 12.1 | 12.1 | 3.4 | 24.1 | 6.9 | 7.8 | 6.0 | 0.9 | 8.6 | 0.9 | - | 2.6 | 1,058 |
| | ホームヘルパー1級 | 209 | 1.0 | 5.7 | 8.1 | 12.4 | 10.5 | 24.9 | 8.6 | 11.5 | 4.3 | 3.3 | 6.2 | 0.5 | - | 2.9 | 1,070 |
| | ホームヘルパー2級 | 2,589 | 1.1 | 8.1 | 9.7 | 13.4 | 9.5 | 23.1 | 9.3 | 10.7 | 4.8 | 2.6 | 5.1 | 0.3 | 0.0 | 2.3 | 1,054 |
| | 主任介護支援専門員(主任ケアマネジャー) | 39 | - | - | 2.6 | - | 2.6 | 15.4 | 5.1 | 25.6 | 15.4 | 5.1 | 17.9 | 5.1 | - | 5.1 | 1,300 |
| | 介護支援専門員(ケアマネジャー) | 500 | 0.2 | 2.8 | 3.4 | 5.8 | 6.2 | 18.0 | 8.8 | 15.2 | 9.8 | 5.0 | 17.4 | 4.2 | 1.2 | 2.0 | 1,283 |
| | 認定看護師・専門看護師 | 4 | - | - | - | - | - | - | - | - | - | - | 50.0 | 50.0 | - | - | 1,814 |
| | 看護師・准看護師 | 942 | 0.6 | 2.7 | 2.8 | 4.0 | 3.1 | 11.5 | 5.0 | 9.6 | 8.9 | 7.3 | 33.7 | 7.7 | 2.1 | 1.1 | 1,442 |
| | PT・OT・ST | 56 | - | - | 1.8 | - | 1.8 | 3.6 | 10.7 | 14.3 | 5.4 | 12.5 | 37.5 | 8.9 | 1.8 | 1.8 | 1,489 |
| | 社会福祉士 | 78 | - | 3.8 | 10.3 | 12.8 | 3.8 | 25.6 | 6.4 | 11.5 | 7.7 | 5.1 | 9.0 | 2.6 | - | 1.3 | 1,130 |
| 精神保健福祉士 | 7 | - | 14.3 | 28.6 | 14.3 | - | 14.3 | - | 14.3 | - | - | 14.3 | - | - | - | 1,025 | |
| 上記の資格なし | 472 | 3.4 | 19.3 | 20.6 | 18.9 | 9.1 | 17.2 | 3.4 | 2.1 | 0.6 | - | 0.8 | - | 0.2 | 4.4 | 927 | |
| 持 生 者 計 別 種 | 自分(本人) | 1,333 | 1.3 | 8.9 | 8.6 | 11.1 | 8.2 | 20.1 | 8.1 | 11.0 | 5.6 | 2.9 | 9.8 | 1.2 | 0.2 | 3.2 | 1,104 |
| | 自分(本人)以外 | 3,588 | 1.2 | 7.1 | 9.7 | 13.1 | 8.8 | 20.7 | 8.3 | 8.8 | 5.4 | 3.4 | 8.9 | 1.6 | 0.4 | 2.5 | 1,110 |
| | 生計費は折半等 | 508 | 2.6 | 8.3 | 10.0 | 11.0 | 8.5 | 17.9 | 6.3 | 10.2 | 4.9 | 3.5 | 11.6 | 1.4 | 0.8 | 3.0 | 1,131 |

(注)「問1(1)に記載されている仕事」とは、訪問介護員、サービス提供責任者、看護職員、介護職員、生活相談員、介護支援専門員、PT・OT・ST等。

表Ⅲ－１(3)① 日給(問7(2))

| | | (%) | | | | | | | | | | | | | | 平均日給(円) | |
|-------------------------|----------------------|--------------|-----------------------|-----------------------|-----------------------|-----------------------|-----------------------|-----------------------|-----------------------|-----------------------|-----------------------|-----------------------|-----------------------|--------------------|------------|----------|----------|
| | | 回答労働者数 | 65 00 00 円未満 | 76 05 00 円未満 | 77 50 00 円未満 | 87 05 00 円未満 | 88 50 00 円未満 | 98 05 00 円未満 | 99 50 00 円未満 | 19 05 00 円未満 | 11 30 00 円未満 | 11 53 00 円未満 | 21 05 00 円未満 | 2 0 0 円以上 | 無回答 | | |
| 全 体 | | 319 100.0 | 14 4.4 | 32 10.0 | 52 16.3 | 21 6.6 | 46 14.4 | 18 5.6 | 12 3.8 | 5 1.6 | 43 13.5 | 8 2.5 | 10 3.1 | 4 1.3 | 54 16.9 | 8,971 | |
| 所 在 地 所 | 政令指定都市、東京23区 | 46 | - | 2.2 | 10.9 | - | 13.0 | 6.5 | 8.7 | 4.3 | 23.9 | 8.7 | 2.2 | 4.3 | 15.2 | 10,580 | |
| | 上記以外の市・区 | 181 | 7.2 | 9.9 | 17.7 | 5.5 | 12.7 | 4.4 | 2.2 | 1.7 | 14.4 | 1.1 | 4.4 | 1.1 | 17.7 | 8,983 | |
| | 町・村、その他 | 85 | 1.2 | 15.3 | 17.6 | 11.8 | 20.0 | 7.1 | 4.7 | - | 5.9 | 1.2 | 1.2 | - | 14.1 | 8,035 | |
| 法 人 格 別 | 民間企業(個人・株式会社等) | 114 | 3.5 | 7.9 | 9.6 | 2.6 | 10.5 | 6.1 | 3.5 | 0.9 | 21.1 | 3.5 | 7.0 | 2.6 | 21.1 | 10,382 | |
| | 社会福祉協議会 | 57 | 7.0 | 12.3 | 24.6 | 15.8 | 22.8 | 3.5 | 7.0 | 1.8 | - | - | - | - | 5.3 | 7,622 | |
| | 社会福祉法人 | 55 | - | 12.7 | 23.6 | 9.1 | 12.7 | 7.3 | 3.6 | 1.8 | 9.1 | - | 1.8 | - | 18.2 | 8,191 | |
| | 医療法人 | * 19 | * 5.3 | * 5.3 | * 10.5 | - | * 15.8 | * 5.3 | - | * 5.3 | * 26.3 | - | - | - | * 26.3 | * 8,821 | |
| | NPO(特定非営利活動法人) | * 12 | * 8.3 | * 8.3 | * 25.0 | * 8.3 | - | - | - | - | * 8.3 | * 8.3 | - | * 8.3 | * 25.0 | * 9,812 | |
| | 社団法人・財団法人 | * 22 | * 9.1 | * 18.2 | * 9.1 | * 9.1 | * 9.1 | * 9.1 | * 4.5 | * 4.5 | * 13.6 | * 4.5 | - | - | * 9.1 | * 8,285 | |
| | 協同組合(農協、生協) | * 9 | - | * 11.1 | * 11.1 | - | * 33.3 | * 11.1 | * 11.1 | - | * 11.1 | - | - | - | * 11.1 | * 8,350 | |
| | 地方自治体(市区町村、広域連合を含む) | * 5 | - | - | * 20.0 | - | * 20.0 | - | - | - | * 40.0 | - | - | - | * 20.0 | * 9,033 | |
| | その他 | * 4 | - | * 25.0 | - | - | * 25.0 | * 25.0 | - | - | * 25.0 | - | - | - | - | * 8,613 | |
| | わからない | * 12 | * 8.3 | - | * 25.0 | * 8.3 | * 8.3 | - | - | - | - | * 8.3 | * 8.3 | - | * 33.3 | * 9,090 | |
| 事 業 所 規 模 別 | 1人 | - | - | - | - | - | - | - | - | - | - | - | - | - | - | - | |
| | 5人未満 | * 19 | - | * 10.5 | * 5.3 | - | * 10.5 | * 5.3 | * 5.3 | * 10.5 | * 15.8 | - | - | * 10.5 | * 26.3 | * 13,084 | |
| | 5人以上10人未満 | 65 | 4.6 | 6.2 | 21.5 | 4.6 | 20.0 | 3.1 | 6.2 | 1.5 | 13.8 | - | 7.7 | 1.5 | 9.2 | 9,054 | |
| | 10人以上20人未満 | 84 | 3.6 | 13.1 | 22.6 | 4.8 | 7.1 | 4.8 | 2.4 | 1.2 | 16.7 | 8.3 | - | - | 15.5 | 8,737 | |
| | 20人以上50人未満 | 74 | 5.4 | 10.8 | 9.5 | 8.1 | 14.9 | 10.8 | 2.7 | - | 13.5 | - | 4.1 | 1.4 | 18.9 | 8,783 | |
| | 50人以上100人未満 | 31 | 3.2 | 22.6 | 16.1 | 16.1 | 12.9 | 3.2 | 3.2 | 3.2 | 3.2 | - | - | - | 16.1 | 7,598 | |
| | 100人以上 | * 25 | * 8.0 | - | * 12.0 | * 8.0 | * 16.0 | * 4.0 | - | - | * 16.0 | - | * 4.0 | - | * 32.0 | * 8,944 | |
| わからない | * 11 | - | - | * 9.1 | * 9.1 | * 27.3 | * 9.1 | * 18.2 | - | * 9.1 | - | * 9.1 | - | * 9.1 | * 9,473 | | |
| 介 護 保 険 サ ー ビ ス 系 型 別 | 従 来 区 分 | 訪問系 | 129 | 2.3 | 7.0 | 10.9 | 3.9 | 14.0 | 6.2 | 6.2 | 2.3 | 24.0 | 2.3 | 3.9 | 3.1 | 14.0 | 10,042 |
| | | 施設系(入所+通所) | 177 | 6.2 | 13.0 | 20.3 | 8.5 | 13.0 | 5.6 | 2.3 | 1.1 | 6.2 | 2.3 | 2.3 | - | 19.2 | 8,118 |
| | | 入所型 | 80 | 6.3 | 15.0 | 20.0 | 11.3 | 10.0 | 3.8 | - | 1.3 | 3.8 | 3.8 | 2.5 | - | 22.5 | 8,036 |
| | | 通所型 | 97 | 6.2 | 11.3 | 20.6 | 6.2 | 15.5 | 7.2 | 4.1 | 1.0 | 8.2 | 1.0 | 2.1 | - | 16.5 | 8,180 |
| | | その他 | * 2 | - | - | - | - | - | - | - | - | - | - | * 50.0 | - | * 50.0 | * 16,000 |
| | 新 区 分 | 訪問系 | 119 | 2.5 | 7.6 | 11.8 | 4.2 | 14.3 | 5.9 | 6.7 | 2.5 | 23.5 | 2.5 | 4.2 | 3.4 | 10.9 | 10,076 |
| | | 施設系(入所+通所) | 149 | 5.4 | 12.8 | 20.8 | 8.7 | 12.8 | 6.0 | 2.7 | 1.3 | 7.4 | 1.3 | 2.0 | - | 18.8 | 8,114 |
| | | 入所型 | 52 | 3.8 | 15.4 | 21.2 | 13.5 | 7.7 | 3.8 | - | 1.9 | 5.8 | 1.9 | 1.9 | - | 23.1 | 7,982 |
| | | 通所型 | 97 | 6.2 | 11.3 | 20.6 | 6.2 | 15.5 | 7.2 | 4.1 | 1.0 | 8.2 | 1.0 | 2.1 | - | 16.5 | 8,180 |
| | | 居住系 | * 28 | * 10.7 | * 14.3 | * 17.9 | * 7.1 | * 14.3 | * 3.6 | - | - | - | * 7.1 | * 3.6 | - | * 21.4 | * 8,135 |
| 居宅介護支援 | * 10 | - | - | - | - | * 10.0 | * 10.0 | - | - | - | * 30.0 | - | - | * 50.0 | * 9,310 | | |
| 主 な 介 護 サ ー ビ ス の 種 類 別 | 訪問介護 | 88 | 3.4 | 10.2 | 13.6 | 3.4 | 15.9 | 6.8 | 6.8 | 2.3 | 17.0 | 1.1 | 2.3 | 3.4 | 13.6 | 9,723 | |
| | 訪問入浴介護 | * 10 | - | - | * 20.0 | * 10.0 | * 10.0 | - | * 10.0 | - | * 50.0 | - | - | - | - | * 9,768 | |
| | 訪問看護 | * 18 | - | - | - | * 5.6 | * 11.1 | - | - | * 5.6 | * 38.9 | * 11.1 | * 16.7 | * 5.6 | * 5.6 | * 11,954 | |
| | 訪問リハビリテーション | - | - | - | - | - | - | - | - | - | - | - | - | - | - | - | |
| | 居宅療養管理指導 | * 1 | - | - | - | - | - | - | - | - | * 100.0 | - | - | - | - | * 10,000 | |
| | 通所介護 | 53 | 11.3 | 11.3 | 18.9 | 7.5 | 13.2 | 9.4 | 3.8 | 1.9 | 3.8 | - | - | - | 18.9 | 7,738 | |
| | 通所リハビリテーション | * 10 | - | * 10.0 | * 10.0 | * 10.0 | * 20.0 | - | - | - | * 20.0 | - | - | - | * 30.0 | * 8,607 | |
| | 短期入所生活介護 | * 7 | - | - | * 28.6 | * 14.3 | * 14.3 | - | - | - | - | - | - | - | * 42.9 | * 7,431 | |
| | 短期入所療養介護 | * 2 | - | - | * 50.0 | - | - | * 50.0 | - | - | - | - | - | - | - | * 7,850 | |
| | 特定施設入居者生活介護 | * 2 | - | * 50.0 | - | - | - | - | - | - | - | - | - | - | * 50.0 | * 6,636 | |
| | 福祉用具貸与・特定福祉用具販売 | - | - | - | - | - | - | - | - | - | - | - | - | - | - | - | |
| | 居宅介護支援 | * 10 | - | - | - | - | * 10.0 | * 10.0 | - | - | * 30.0 | - | - | - | * 50.0 | * 9,310 | |
| | 地域密着型通所介護 | * 23 | - | * 17.4 | * 17.4 | - | * 21.7 | * 8.7 | * 8.7 | - | * 13.0 | - | - | - | * 13.0 | * 8,122 | |
| | 定期巡回・随時対応型訪問介護看護 | * 1 | - | - | - | - | - | - | - | * 100.0 | - | - | - | - | - | * 9,450 | |
| | 夜間対応型訪問介護 | * 1 | - | - | - | - | - | - | - | * 100.0 | - | - | - | - | - | * 8,800 | |
| | 認知症対応型通所介護 | * 2 | - | - | - | - | * 50.0 | - | - | - | - | - | * 50.0 | - | - | * 11,700 | |
| | 小規模多機能型居宅介護 | * 9 | - | - | * 55.6 | * 11.1 | - | - | - | - | * 11.1 | * 11.1 | * 11.1 | - | - | * 9,306 | |
| | 看護小規模多機能型居宅介護 | - | - | - | - | - | - | - | - | - | - | - | - | - | - | - | |
| | 認知症対応型共同生活介護 | * 21 | * 9.5 | * 14.3 | * 23.8 | * 4.8 | * 19.0 | - | - | - | - | * 9.5 | * 4.8 | - | * 14.3 | * 8,325 | |
| | 地域密着型特定施設入居者生活介護 | * 5 | * 20.0 | - | - | * 20.0 | - | * 20.0 | - | - | - | - | - | - | * 40.0 | * 7,493 | |
| | 地域密着型介護老人福祉施設入所者生活介護 | * 5 | - | * 20.0 | * 20.0 | - | - | - | - | - | - | - | * 20.0 | - | * 40.0 | * 10,633 | |
| | 介護老人福祉施設 | 31 | 3.2 | 22.6 | 22.6 | 19.4 | 6.5 | 3.2 | - | 3.2 | 6.5 | - | - | - | 12.9 | 7,513 | |
| | 介護老人保健施設 | * 6 | * 16.7 | - | - | - | * 16.7 | - | - | - | * 16.7 | - | - | - | * 50.0 | * 8,700 | |
| 介護医療院(介護療養型医療施設) | * 1 | - | - | - | - | - | - | - | - | - | * 100.0 | - | - | - | * 13,000 | | |
| 介護保険以外のサービス | - | - | - | - | - | - | - | - | - | - | - | - | - | - | - | | |
| その他 | - | - | - | - | - | - | - | - | - | - | - | - | - | - | - | | |
| わからない | * 2 | - | - | - | - | - | - | - | - | - | - | * 50.0 | - | * 50.0 | * 16,000 | | |
| 主 な 職 種 別 | 訪問介護員 | 57 | 5.3 | 7.0 | 15.8 | 5.3 | 15.8 | 7.0 | 8.8 | - | 14.0 | 1.8 | 1.8 | 5.3 | 12.3 | 10,119 | |
| | サービス提供責任者 | * 24 | - | * 12.5 | * 12.5 | - | * 16.7 | * 12.5 | * 8.3 | * 4.2 | * 20.8 | - | - | - | * 12.5 | * 8,611 | |
| | 看護職員 | 50 | 2.0 | - | 6.0 | 4.0 | 10.0 | 4.0 | 4.0 | 4.0 | 32.0 | 6.0 | 6.0 | - | 22.0 | 10,375 | |
| | 介護職員 | 158 | 5.7 | 14.6 | 20.9 | 9.5 | 15.2 | 4.4 | 1.3 | 1.3 | 3.8 | 2.5 | 3.8 | - | 17.1 | 8,156 | |
| | 生活相談員 | * 11 | * 9.1 | * 18.2 | - | - | * 18.2 | * 9.1 | * 9.1 | - | * 9.1 | - | - | - | * 27.3 | * 7,892 | |
| | 介護支援専門員(ケアマネジャー) | * 12 | - | - | * 16.7 | - | * 8.3 | * 8.3 | - | - | * 50.0 | - | - | - | * 16.7 | * 9,275 | |
| | P T ・ O T ・ S T 等 | * 2 | - | - | - | - | * 50.0 | - | - | - | - | - | - | * 50.0 | - | * 14,000 | |
| | その他 | * 5 | - | - | * 40.0 | * 20.0 | - | - | - | - | * 20.0 | - | - | - | * 20.0 | * 8,400 | |

表Ⅲ－１(3)② 日給(問7(2))

| | | (%) | | | | | | | | | | | | | | 平均日給(円) |
|----------|----------------------------|--------|----------|----------|----------|----------|----------|----------|----------|----------|----------|----------|----------|----------|----------|----------|
| | | 回答労働者数 | 65000円未満 | 76000円未満 | 77000円未満 | 87000円未満 | 88000円未満 | 98000円未満 | 99000円未満 | 19000円未満 | 11000円未満 | 11000円未満 | 21000円未満 | 20000円以上 | 無回答 | |
| 全 体 | | 319 | 14 | 32 | 52 | 21 | 46 | 18 | 12 | 5 | 43 | 8 | 10 | 4 | 54 | 8,971 |
| 就業形態別 | 正規職員 | 116 | 1.7 | 9.5 | 12.9 | 4.3 | 12.1 | 6.9 | 2.6 | 0.9 | 15.5 | 1.7 | 3.4 | - | 28.4 | 8,831 |
| | 非正規職員 | 180 | 6.1 | 11.1 | 18.3 | 7.8 | 15.0 | 4.4 | 3.9 | 1.7 | 12.2 | 2.8 | 3.3 | 2.2 | 11.1 | 9,085 |
| | 雇用期間の定めあり | 93 | 7.5 | 15.1 | 17.2 | 9.7 | 18.3 | 4.3 | 5.4 | 1.1 | 9.7 | 1.1 | 2.2 | 2.2 | 6.5 | 8,806 |
| | 雇用期間の定めなし(定年までの雇用を含む) | 80 | 5.0 | 6.3 | 20.0 | 6.3 | 12.5 | 5.0 | 1.3 | 1.3 | 13.8 | 5.0 | 2.0 | 2.5 | 16.3 | 9,472 |
| 勤続年数別 | 1年未満 | 30 | 13.3 | 13.3 | 10.0 | - | 3.3 | 10.0 | 10.0 | - | 6.7 | 10.0 | 3.3 | 6.7 | 13.3 | 11,191 |
| | 1年以上2年未満 | 37 | 5.4 | 8.1 | 13.5 | 2.7 | 18.9 | - | - | - | 32.4 | 2.7 | 2.7 | 2.7 | 10.8 | 9,539 |
| | 2年以上3年未満 | 36 | 5.6 | 11.1 | 11.1 | - | 13.9 | 2.8 | 5.6 | - | 16.7 | - | 8.3 | 2.8 | 22.2 | 9,556 |
| | 3年以上4年未満 | 34 | 5.9 | 8.8 | 23.5 | 5.9 | 5.9 | - | 2.9 | - | 8.8 | 5.9 | 2.9 | - | 29.4 | 8,635 |
| | 4年以上5年未満 | * 25 | - | * 16.0 | * 12.0 | * 8.0 | * 16.0 | * 4.0 | - | * 4.0 | * 16.0 | - | * 8.0 | - | * 16.0 | * 9,038 |
| | 5年以上7年未満 | 34 | - | 14.7 | 14.7 | 2.9 | 11.8 | 8.8 | 2.9 | 2.9 | 2.9 | 5.9 | - | - | 32.4 | 8,303 |
| | 7年以上10年未満 | 45 | 4.4 | 11.1 | 17.8 | 11.1 | 20.0 | 11.1 | 6.7 | 2.2 | 11.1 | - | - | - | 4.4 | 8,132 |
| | 10年以上15年未満 | 39 | 2.6 | - | 28.2 | 12.8 | 12.8 | 2.6 | 2.6 | 2.6 | 15.4 | - | 5.1 | - | 15.4 | 8,765 |
| | 15年以上20年未満 | * 17 | * 5.9 | - | * 29.4 | * 11.8 | * 23.5 | * 11.8 | - | - | - | - | - | - | * 17.6 | * 7,746 |
| | 20年以上 | * 17 | - | * 11.8 | - | * 17.6 | * 29.4 | * 5.9 | * 5.9 | * 5.9 | * 23.5 | - | - | - | - | * 8,608 |
| 前職の有無 | 前職なし | 38 | - | 7.9 | 15.8 | 7.9 | 21.1 | 2.6 | - | 2.6 | 10.5 | 2.6 | 7.9 | 2.6 | 18.4 | 9,843 |
| | 前職あり | 261 | 4.6 | 10.7 | 16.5 | 6.1 | 13.4 | 5.7 | 4.6 | 1.5 | 13.8 | 2.7 | 2.7 | 1.1 | 16.5 | 8,906 |
| 仕事内容 | 介護関係の仕事 | 76 | 6.6 | 14.5 | 13.2 | 6.6 | 13.2 | 6.6 | 3.9 | 3.9 | 10.5 | 2.6 | 3.9 | 3.9 | 10.5 | 9,613 |
| | 介護以外の福祉関係の仕事 | * 15 | * 6.7 | * 13.3 | * 20.0 | - | - | * 6.7 | - | - | * 20.0 | * 6.7 | * 20.0 | - | * 6.7 | * 10,124 |
| | 医療関係の仕事 | 50 | 4.0 | 4.0 | 8.0 | 6.0 | 10.0 | 2.0 | 4.0 | 2.0 | 30.0 | 2.0 | 8.0 | 2.0 | 18.0 | 10,198 |
| | 介護・福祉・医療関係以外の仕事 | 160 | 5.0 | 11.9 | 18.1 | 5.6 | 16.3 | 6.3 | 5.0 | 0.6 | 10.0 | 2.5 | 1.9 | 0.6 | 16.3 | 8,459 |
| 関する仕事に希望 | 今の仕事を続けたい | 174 | 3.4 | 11.5 | 17.2 | 6.3 | 12.1 | 5.2 | 5.7 | 1.1 | 16.7 | 2.9 | 3.4 | 1.1 | 13.2 | 9,138 |
| | 今の仕事以外で問1(1)に記載されている仕事をしたい | 67 | 7.5 | 3.0 | 14.9 | 6.0 | 19.4 | 6.0 | - | 3.0 | 9.0 | 4.5 | 3.0 | 3.0 | 20.9 | 9,338 |
| | 問1(1)に記載されている仕事以外の仕事をしたい | * 5 | - | - | * 20.0 | - | * 40.0 | - | - | - | - | - | - | - | * 40.0 | * 7,733 |
| | わからない | 58 | 5.2 | 13.8 | 17.2 | 6.9 | 12.1 | 6.9 | 3.4 | 1.7 | 10.3 | - | 1.7 | - | 20.7 | 8,103 |
| 勤務先に希望 | 働きたくない | * 11 | - | * 9.1 | * 9.1 | * 18.2 | * 18.2 | - | - | - | * 9.1 | - | * 9.1 | - | * 27.3 | * 9,144 |
| | 今の勤務先で働きたい | 171 | 3.5 | 10.5 | 18.1 | 5.3 | 15.8 | 7.0 | 4.1 | 2.3 | 14.0 | 2.3 | 2.3 | 0.6 | 14.0 | 8,734 |
| | 介護関係の別の勤務先で働きたい | * 25 | * 4.0 | * 4.0 | * 4.0 | * 8.0 | * 20.0 | - | * 4.0 | - | * 8.0 | * 4.0 | * 8.0 | * 4.0 | * 32.0 | * 10,472 |
| | 介護以外の福祉関係の別の勤務先で働きたい | * 7 | * 14.3 | - | * 14.3 | - | * 14.3 | * 14.3 | - | - | * 14.3 | * 14.3 | - | - | * 14.3 | * 8,847 |
| | 医療関係の別の勤務先で働きたい | * 9 | - | * 11.1 | - | - | * 11.1 | - | * 11.1 | - | * 33.3 | - | - | - | * 33.3 | * 9,300 |
| | 介護・医療・福祉関係以外の別の勤務先で働きたい | * 14 | * 21.4 | * 14.3 | * 14.3 | - | * 21.4 | - | - | - | * 7.1 | - | - | - | * 21.4 | * 7,330 |
| わからない | 83 | 3.6 | 12.0 | 16.9 | 10.8 | 9.6 | 6.0 | 3.6 | 1.2 | 12.0 | 1.2 | 3.6 | 2.4 | 16.9 | 9,237 | |
| 働きたくない | * 6 | - | - | * 16.7 | * 16.7 | - | - | - | - | * 33.3 | - | * 16.7 | - | - | * 10,175 | |
| 性別 | 男 | 57 | 1.8 | 8.8 | 15.8 | 3.5 | 17.5 | 5.3 | 3.5 | - | 15.8 | 1.8 | 3.5 | 1.8 | 21.1 | 8,990 |
| | 女 | 241 | 4.6 | 10.8 | 16.6 | 7.1 | 13.7 | 5.4 | 4.1 | 2.1 | 12.9 | 2.9 | 2.9 | 1.2 | 15.8 | 8,996 |
| 年齢階級別 | 20歳未満 | - | - | - | - | - | - | - | - | - | - | - | - | - | - | - |
| | 20歳以上25歳未満 | * 4 | - | - | * 25.0 | - | * 25.0 | - | - | - | - | - | - | - | * 50.0 | * 7,650 |
| | 25歳以上30歳未満 | * 18 | * 5.6 | * 27.8 | * 16.7 | * 11.1 | * 11.1 | - | * 5.6 | - | - | - | - | - | * 22.2 | * 7,281 |
| | 30歳以上35歳未満 | * 26 | * 7.7 | * 7.7 | * 15.4 | * 7.7 | * 23.1 | - | - | - | * 7.7 | - | - | - | * 30.8 | * 7,803 |
| | 35歳以上40歳未満 | 35 | 5.7 | 11.4 | 14.3 | 8.6 | 5.7 | - | 5.7 | - | 14.3 | 2.9 | 11.4 | 2.9 | 17.1 | 11,014 |
| | 40歳以上45歳未満 | 33 | 3.0 | 3.0 | 15.2 | - | 18.2 | 9.1 | - | - | 21.2 | 3.0 | - | - | 27.3 | 8,766 |
| | 45歳以上50歳未満 | 35 | - | 17.1 | 11.4 | 8.6 | 5.7 | 2.9 | 8.6 | - | 20.0 | 8.6 | 5.7 | 5.7 | 5.7 | 10,176 |
| | 50歳以上55歳未満 | 34 | 5.9 | 5.9 | 26.5 | 8.8 | 14.7 | - | 2.9 | 2.9 | 14.7 | 2.9 | 2.9 | - | 11.8 | 8,484 |
| | 55歳以上60歳未満 | 34 | 5.9 | 5.9 | 26.5 | 2.9 | 17.6 | 11.8 | 2.9 | - | 5.9 | - | 2.9 | - | 17.6 | 8,228 |
| | 60歳以上65歳未満 | 40 | 2.5 | 12.5 | 12.5 | 10.0 | 12.5 | 12.5 | 5.0 | 10.0 | 15.0 | - | - | - | 7.5 | 8,424 |
| | 65歳以上70歳未満 | * 18 | - | * 11.1 | * 16.7 | * 5.6 | * 27.8 | * 5.6 | * 5.6 | - | * 16.7 | * 11.1 | - | - | - | * 8,794 |
| 70歳以上 | * 7 | * 14.3 | - | * 14.3 | - | * 14.3 | * 14.3 | - | - | - | - | * 14.3 | - | * 28.6 | * 9,045 | |
| 保有資格別 | 認定介護福祉士 | * 3 | - | - | - | - | - | - | - | - | * 33.3 | - | - | * 33.3 | * 33.3 | * 16,500 |
| | 介護福祉士 | 151 | 4.0 | 9.9 | 15.2 | 7.9 | 16.6 | 8.6 | 4.6 | 2.0 | 11.3 | 0.7 | 2.0 | 0.7 | 16.6 | 8,518 |
| | 実務者研修 | 43 | 2.3 | 7.0 | 25.6 | 4.7 | 14.0 | 4.7 | 4.7 | - | 2.3 | 2.3 | 7.0 | 2.3 | 23.3 | 9,106 |
| | 介護職員初任者研修 | 42 | - | 21.4 | 9.5 | 4.8 | 11.9 | - | - | - | 11.9 | 2.4 | 4.8 | 4.8 | 28.6 | 9,921 |
| | 介護職員基礎研修 | * 6 | - | * 16.7 | * 16.7 | - | * 16.7 | - | - | - | - | - | * 16.7 | * 16.7 | * 16.7 | * 12,180 |
| | ホームヘルパー1級 | * 17 | * 5.9 | - | * 5.9 | * 5.9 | * 23.5 | * 5.9 | * 11.8 | - | * 11.8 | * 5.9 | - | * 11.8 | * 11.8 | * 12,616 |
| | ホームヘルパー2級 | 122 | 6.6 | 8.2 | 22.1 | 9.0 | 14.8 | 9.8 | 5.7 | 2.5 | 8.2 | 1.6 | 0.8 | 0.8 | 9.8 | 8,250 |
| | 主任介護支援専門員(主任ケアマネジャー) | * 4 | - | - | - | - | - | - | - | - | * 75.0 | - | - | - | * 25.0 | * 10,000 |
| | 介護支援専門員(ケアマネジャー) | 33 | - | 6.1 | 9.1 | 3.0 | 18.2 | 6.1 | 6.1 | 6.1 | 30.3 | - | 3.0 | 3.0 | 9.1 | 9,797 |
| | 認定看護師・専門看護師 | * 1 | - | - | - | - | - | - | - | - | - | - | - | - | * 100.0 | * - |
| | 看護師・准看護師 | 54 | 1.9 | - | 5.6 | 3.7 | 11.1 | 3.7 | 3.7 | 3.7 | 33.3 | 5.6 | 7.4 | - | 20.4 | 10,458 |
| | P・T・O・T・S・T | * 4 | - | - | - | - | * 25.0 | - | - | - | - | - | - | * 25.0 | * 50.0 | * 14,000 |
| | 社会福祉士 | * 4 | - | - | - | - | * 25.0 | - | - | - | * 25.0 | - | - | - | * 50.0 | * 9,000 |
| 精神保健福祉士 | - | - | - | - | - | - | - | - | - | - | - | - | - | - | - | |
| 上記の資格なし | * 25 | * 16.0 | * 16.0 | * 20.0 | * 4.0 | * 12.0 | * 4.0 | * 4.0 | - | * 8.0 | * 4.0 | * 4.0 | - | * 8.0 | * 8,100 | |
| 持生者計別 | 自分(本人) | 112 | 1.8 | 12.5 | 16.1 | 7.1 | 13.4 | 4.5 | 4.5 | 1.8 | 11.6 | 2.7 | 5.4 | 0.9 | 17.9 | 8,941 |
| | 自分(本人)以外 | 133 | 3.8 | 9.0 | 19.5 | 6.0 | 13.5 | 6.0 | 3.0 | 1.5 | 16.5 | 1.5 | 3.0 | 2.3 | 14.3 | 9,331 |
| | 生計費は折半等 | 53 | 7.5 | 9.4 | 9.4 | 5.7 | 18.9 | 5.7 | 5.7 | 1.9 | 9.4 | 5.7 | - | - | 20.8 | 8,429 |

(注)「問1(1)に記載されている仕事」とは、訪問介護員、サービス提供責任者、看護職員、介護職員、生活相談員、介護支援専門員、PT・OT・ST等。

表Ⅲ-2② 通常月の税込み月収(問8)

| | | (%) | | | | | | | | | | | | | | | | | | 平均月収(円) | |
|------------|---------------------------|--------|--------|--------|--------|--------|--------|--------|--------|--------|--------|--------|--------|--------|--------|--------|--------|---------|---------|---------|--|
| | | 回答者数 | 30千円未満 | 30千円未満 | 30千円未満 | 30千円未満 | 30千円未満 | 30千円未満 | 30千円未満 | 30千円未満 | 30千円未満 | 30千円未満 | 30千円未満 | 30千円未満 | 30千円未満 | 30千円未満 | 30千円未満 | 30千円未満 | 30千円未満 | 無回答 | |
| 全 体 | | 22,183 | 272 | 222 | 972 | 1,117 | 1,336 | 1,176 | 3,146 | 2,140 | 3,813 | 1,569 | 1,940 | 748 | 1,265 | 392 | 275 | 1,800 | 192,568 | | |
| 職位別 | 管理職 | 3,274 | 0.8 | 0.2 | 0.6 | 0.7 | 1.4 | 1.3 | 6.0 | 6.3 | 18.4 | 8.7 | 16.1 | 6.7 | 14.7 | 5.4 | 5.3 | 7.3 | 253,371 | | |
| | 主任・(サブ)リーダーなど職場のまとめ役 | 4,397 | 0.6 | 0.1 | 0.3 | 0.5 | 1.4 | 3.0 | 13.0 | 11.6 | 22.7 | 10.3 | 13.2 | 5.3 | 8.3 | 2.1 | 1.1 | 6.5 | 223,021 | | |
| | 一般職・担当職 | 14,305 | 1.5 | 1.5 | 6.5 | 7.4 | 8.4 | 6.9 | 16.5 | 9.8 | 15.3 | 5.8 | 5.8 | 2.0 | 2.9 | 0.8 | 0.4 | 8.7 | 169,366 | | |
| 就業形態別 | 正規職員 | 14,941 | 0.8 | 0.1 | 0.3 | 0.4 | 1.4 | 3.8 | 14.3 | 11.6 | 22.0 | 9.5 | 12.1 | 4.7 | 8.1 | 2.5 | 1.7 | 6.6 | 221,834 | | |
| | 非正規職員 | 6,135 | 2.1 | 3.0 | 13.8 | 15.6 | 16.5 | 8.6 | 13.8 | 5.2 | 6.2 | 1.8 | 1.2 | 0.3 | 0.5 | 0.1 | 0.2 | 11.1 | 123,263 | | |
| | 雇用期間の定めあり | 2,316 | 1.5 | 2.5 | 10.5 | 12.7 | 15.5 | 9.8 | 16.2 | 7.2 | 7.9 | 2.2 | 1.8 | 0.5 | 0.6 | 0.1 | 0.1 | 10.8 | 134,286 | | |
| | 雇用期間の定めなし(定年までの雇用を含む) | 3,584 | 2.4 | 3.3 | 16.1 | 17.7 | 17.1 | 8.0 | 12.4 | 3.8 | 5.0 | 1.5 | 0.8 | 0.2 | 0.4 | 0.1 | 0.2 | 10.9 | 115,908 | | |
| 勤続年数別 | 1年未満 | 2,107 | 1.7 | 1.5 | 6.4 | 5.4 | 6.7 | 5.9 | 14.1 | 8.8 | 16.8 | 6.8 | 7.7 | 2.6 | 4.9 | 1.4 | 0.6 | 8.6 | 181,116 | | |
| | 1年以上2年未満 | 2,423 | 1.4 | 1.5 | 6.0 | 5.4 | 7.0 | 6.2 | 14.9 | 9.1 | 17.5 | 6.6 | 7.6 | 2.8 | 4.4 | 1.2 | 1.1 | 7.3 | 182,784 | | |
| | 2年以上3年未満 | 2,171 | 1.0 | 1.0 | 5.8 | 6.4 | 7.2 | 5.5 | 15.9 | 10.3 | 14.8 | 6.7 | 8.5 | 2.6 | 3.6 | 1.2 | 1.0 | 8.5 | 181,676 | | |
| | 3年以上4年未満 | 2,263 | 1.5 | 1.1 | 5.6 | 5.9 | 6.5 | 6.1 | 15.6 | 9.6 | 17.1 | 6.9 | 7.0 | 2.5 | 3.4 | 1.4 | 1.4 | 8.3 | 182,629 | | |
| | 4年以上5年未満 | 1,753 | 1.0 | 1.1 | 3.7 | 6.4 | 7.0 | 5.8 | 17.3 | 9.6 | 16.5 | 6.5 | 7.8 | 3.1 | 4.5 | 1.4 | 1.0 | 7.4 | 185,868 | | |
| | 5年以上7年未満 | 3,037 | 1.4 | 1.0 | 4.0 | 5.6 | 5.9 | 5.3 | 14.7 | 10.7 | 17.3 | 6.7 | 9.2 | 3.0 | 5.2 | 1.4 | 0.9 | 8.0 | 189,854 | | |
| | 7年以上10年未満 | 2,872 | 0.9 | 0.5 | 3.6 | 4.3 | 6.1 | 5.3 | 15.9 | 10.0 | 17.5 | 7.2 | 8.8 | 4.1 | 6.2 | 1.4 | 1.3 | 6.9 | 195,939 | | |
| | 10年以上15年未満 | 3,108 | 0.9 | 0.7 | 2.7 | 4.2 | 4.6 | 4.3 | 11.7 | 10.0 | 19.0 | 8.2 | 10.2 | 4.0 | 7.5 | 2.3 | 1.4 | 8.3 | 205,752 | | |
| | 15年以上20年未満 | 1,510 | 1.3 | 0.8 | 2.7 | 2.3 | 4.1 | 4.0 | 9.7 | 9.3 | 19.1 | 8.0 | 12.0 | 5.0 | 9.4 | 3.0 | 1.5 | 7.8 | 215,011 | | |
| | 20年以上 | 682 | 1.2 | 0.7 | 2.1 | 1.9 | 3.1 | 1.9 | 6.0 | 5.0 | 15.4 | 8.2 | 10.6 | 6.5 | 15.0 | 7.0 | 4.7 | 10.9 | 246,387 | | |
| 支払形態 | 時間給 | 5,918 | 2.3 | 3.3 | 14.8 | 16.9 | 17.4 | 8.4 | 13.1 | 4.2 | 4.5 | 1.5 | 1.3 | 0.3 | 0.5 | 0.1 | 0.3 | 10.9 | 118,841 | | |
| | 日給 | 319 | 3.8 | 0.6 | 3.8 | 3.8 | 11.0 | 11.9 | 26.0 | 9.4 | 11.3 | 4.1 | 4.1 | 0.3 | 0.3 | 1.6 | - | 8.2 | 158,239 | | |
| | 月給 | 13,568 | 0.7 | 0.1 | 0.3 | 0.4 | 1.4 | 4.1 | 14.7 | 12.1 | 22.7 | 9.6 | 11.8 | 4.8 | 8.0 | 2.5 | 1.5 | 5.4 | 220,832 | | |
| | その他 | 342 | 2.0 | 2.9 | 9.4 | 7.6 | 9.9 | 3.2 | 9.6 | 5.8 | 12.9 | 2.9 | 7.0 | 3.8 | 7.6 | 2.6 | 7.9 | 4.7 | 199,117 | | |
| 前職の有無 | 前職なし | 3,286 | 1.2 | 0.5 | 2.3 | 2.0 | 3.7 | 4.6 | 13.2 | 9.9 | 19.3 | 8.1 | 10.1 | 4.7 | 8.2 | 2.7 | 1.9 | 7.6 | 212,151 | | |
| | 前職あり | 17,217 | 1.2 | 1.1 | 4.8 | 5.5 | 6.4 | 5.5 | 14.3 | 9.7 | 16.9 | 7.0 | 8.7 | 3.1 | 5.2 | 1.6 | 1.1 | 8.0 | 189,240 | | |
| 前職の内容 | 介護関係の仕事 | 5,507 | 1.0 | 0.9 | 4.0 | 4.9 | 6.1 | 5.2 | 14.5 | 10.4 | 18.0 | 7.6 | 9.6 | 3.1 | 4.8 | 1.3 | 0.9 | 7.8 | 191,587 | | |
| | 介護以外の福祉関係の仕事 | 1,230 | 1.0 | 1.2 | 4.8 | 4.6 | 5.9 | 4.6 | 13.3 | 8.9 | 18.3 | 7.9 | 9.7 | 3.7 | 5.4 | 1.6 | 1.1 | 8.1 | 194,007 | | |
| | 医療関係の仕事 | 3,477 | 1.3 | 0.8 | 3.9 | 4.8 | 5.9 | 4.2 | 10.8 | 7.5 | 15.6 | 7.4 | 10.5 | 4.4 | 8.7 | 3.5 | 2.6 | 8.1 | 209,360 | | |
| | 介護・福祉・医療関係以外の仕事 | 10,657 | 1.1 | 1.1 | 5.1 | 5.8 | 6.5 | 5.8 | 15.1 | 10.4 | 17.2 | 7.0 | 8.4 | 2.9 | 4.2 | 1.1 | 0.8 | 7.4 | 184,449 | | |
| 関する希望 | 今の仕事を続けたい | 12,276 | 1.3 | 1.2 | 4.8 | 5.7 | 6.5 | 5.0 | 13.3 | 9.6 | 16.2 | 7.0 | 8.6 | 3.3 | 6.0 | 1.9 | 1.5 | 7.9 | 191,849 | | |
| | 今の仕事以外で問(1)に記載されている仕事をしたい | 4,897 | 1.0 | 0.7 | 3.6 | 4.1 | 4.8 | 4.7 | 14.8 | 9.7 | 18.9 | 7.9 | 9.9 | 3.8 | 5.6 | 1.8 | 1.2 | 7.3 | 199,050 | | |
| | 問(1)に記載されている仕事以外の仕事をしたい | 978 | 1.2 | - | 2.7 | 3.6 | 4.1 | 5.6 | 14.6 | 9.2 | 20.4 | 6.9 | 11.0 | 3.5 | 6.2 | 1.9 | 1.1 | 7.9 | 202,301 | | |
| | わからない | 3,248 | 1.4 | 0.9 | 4.7 | 4.4 | 6.6 | 6.7 | 16.1 | 10.1 | 17.1 | 6.3 | 7.0 | 2.9 | 4.6 | 1.0 | 0.4 | 9.7 | 183,114 | | |
| 勤務先に関する希望 | 働きたくない | 516 | 0.8 | 0.4 | 3.1 | 5.4 | 6.2 | 7.9 | 13.8 | 8.9 | 19.6 | 7.2 | 8.5 | 3.3 | 5.4 | 1.7 | 0.8 | 7.0 | 191,847 | | |
| | 今の勤務先で働きたい | 12,702 | 1.3 | 1.3 | 5.0 | 5.7 | 6.6 | 4.9 | 12.6 | 9.0 | 16.6 | 7.1 | 8.9 | 3.5 | 6.3 | 2.1 | 1.5 | 7.6 | 192,988 | | |
| | 介護関係の別の勤務先で働きたい | 1,621 | 1.2 | 0.5 | 3.3 | 3.6 | 5.1 | 6.0 | 18.9 | 11.5 | 18.2 | 7.3 | 8.6 | 2.9 | 4.6 | 1.1 | 0.4 | 6.8 | 190,541 | | |
| | 介護以外の福祉関係の別の勤務先で働きたい | 446 | 0.7 | 0.9 | 2.5 | 2.0 | 3.6 | 6.3 | 16.6 | 11.2 | 22.2 | 5.6 | 11.0 | 4.0 | 4.9 | 1.1 | 0.9 | 6.5 | 199,485 | | |
| | 医療関係の別の勤務先で働きたい | 499 | 1.2 | 0.4 | 2.6 | 2.8 | 3.8 | 5.0 | 11.6 | 9.0 | 16.0 | 8.6 | 10.8 | 3.6 | 8.2 | 3.6 | 2.6 | 10.0 | 214,739 | | |
| | 介護・医療・福祉関係以外の別の勤務先で働きたい | 936 | 1.1 | 0.3 | 3.2 | 4.4 | 4.7 | 6.1 | 16.9 | 10.0 | 19.2 | 7.7 | 9.4 | 4.0 | 4.6 | 1.3 | 0.9 | 6.3 | 194,388 | | |
| わからない | わからない | 5,108 | 1.1 | 0.7 | 3.8 | 4.5 | 5.6 | 5.8 | 16.1 | 10.6 | 17.6 | 6.8 | 8.0 | 3.2 | 4.8 | 1.2 | 0.8 | 9.4 | 189,450 | | |
| | 働きたくない | 537 | 1.1 | 0.9 | 3.4 | 4.5 | 6.9 | 5.6 | 16.8 | 8.9 | 17.5 | 7.4 | 7.4 | 3.0 | 5.4 | 1.9 | 0.6 | 8.8 | 189,876 | | |
| 性別 | 男 | 4,562 | 0.7 | 0.2 | 0.9 | 0.8 | 2.0 | 3.4 | 11.4 | 9.5 | 21.2 | 9.7 | 14.0 | 5.3 | 10.1 | 3.2 | 2.1 | 5.6 | 227,706 | | |
| | 女 | 15,975 | 1.3 | 1.2 | 5.4 | 6.2 | 7.1 | 5.9 | 14.9 | 9.8 | 16.1 | 6.4 | 7.5 | 2.9 | 4.5 | 1.3 | 1.0 | 8.6 | 182,722 | | |
| 年齢階級別 | 20歳未満 | 32 | 3.1 | 3.1 | 3.1 | - | 6.3 | 18.8 | 34.4 | - | 18.8 | 3.1 | 3.1 | - | 3.1 | - | - | 3.1 | 162,668 | | |
| | 20歳以上25歳未満 | 510 | 1.4 | 0.2 | 1.6 | 1.4 | 5.5 | 10.8 | 28.6 | 13.1 | 19.0 | 4.7 | 2.5 | 0.4 | 1.4 | 0.2 | 0.2 | 9.0 | 174,287 | | |
| | 25歳以上30歳未満 | 1,196 | 1.5 | 0.2 | 2.3 | 2.8 | 4.4 | 7.6 | 18.1 | 13.9 | 20.2 | 8.2 | 7.7 | 1.9 | 3.3 | 0.7 | 0.5 | 6.8 | 188,808 | | |
| | 30歳以上35歳未満 | 1,858 | 0.6 | 0.6 | 2.4 | 3.1 | 4.6 | 6.0 | 17.3 | 11.0 | 17.7 | 8.0 | 9.5 | 4.3 | 5.7 | 1.2 | 0.8 | 7.1 | 198,608 | | |
| | 35歳以上40歳未満 | 2,491 | 0.9 | 0.4 | 3.6 | 5.4 | 5.6 | 4.2 | 14.5 | 10.0 | 17.4 | 8.3 | 9.9 | 3.9 | 6.0 | 2.1 | 1.0 | 6.8 | 198,031 | | |
| | 40歳以上45歳未満 | 3,149 | 1.1 | 0.8 | 4.4 | 4.7 | 5.3 | 4.4 | 13.9 | 8.8 | 17.6 | 6.6 | 9.7 | 4.4 | 6.1 | 2.5 | 1.3 | 8.4 | 198,749 | | |
| | 45歳以上50歳未満 | 2,891 | 1.1 | 0.6 | 3.7 | 5.3 | 5.4 | 4.9 | 12.3 | 10.2 | 17.7 | 7.7 | 9.8 | 3.5 | 6.8 | 2.1 | 1.6 | 7.1 | 199,756 | | |
| | 50歳以上55歳未満 | 2,624 | 1.0 | 0.9 | 4.2 | 4.8 | 5.4 | 4.4 | 12.8 | 9.5 | 18.1 | 8.7 | 9.0 | 3.5 | 7.0 | 2.1 | 1.6 | 7.1 | 199,589 | | |
| | 55歳以上60歳未満 | 2,183 | 0.8 | 1.1 | 4.5 | 4.7 | 5.4 | 5.2 | 11.2 | 9.6 | 17.2 | 7.0 | 10.5 | 3.8 | 7.5 | 1.8 | 1.5 | 8.2 | 199,342 | | |
| | 60歳以上65歳未満 | 1,610 | 1.7 | 1.5 | 5.8 | 6.3 | 9.4 | 6.0 | 14.0 | 9.0 | 17.0 | 5.7 | 7.2 | 1.6 | 3.4 | 1.3 | 0.9 | 9.2 | 175,640 | | |
| 65歳以上70歳未満 | 897 | 2.5 | 3.6 | 12.8 | 10.6 | 10.9 | 7.9 | 13.2 | 6.8 | 9.1 | 3.0 | 5.0 | 2.3 | 2.1 | 0.7 | 0.8 | 8.7 | 147,637 | | | |
| 70歳以上 | 343 | 4.7 | 7.6 | 12.2 | 11.1 | 12.2 | 6.4 | 11.4 | 4.7 | 12.5 | 1.7 | 3.2 | 0.6 | 1.7 | 0.3 | 0.6 | 9.0 | 130,647 | | | |
| 保有資格別 | 認定介護福祉士 | 104 | 1.0 | 1.9 | 2.9 | 1.9 | 6.7 | 6.7 | 21.2 | 12.5 | 15.4 | 4.8 | 7.7 | 5.8 | 3.8 | - | - | 7.7 | 184,007 | | |
| | 介護福祉士 | 12,183 | 0.9 | 0.5 | 2.4 | 3.7 | 4.6 | 4.4 | 15.0 | 11.4 | 20.4 | 8.5 | 10.0 | 3.5 | 5.2 | 1.3 | 0.7 | 7.4 | 199,136 | | |
| | 実務者研修 | 2,476 | 1.1 | 0.3 | 2.5 | 4.0 | 4.6 | 6.9 | 18.4 | 12.3 | 20.6 | 6.9 | 7.8 | 2.5 | 3.5 | 1.0 | 0.5 | 7.2 | 188,733 | | |
| | 介護職員初任者研修 | 2,194 | 1.4 | 1.3 | 5.3 | 5.4 | 8.4 | 8.6 | 20.7 | 10.7 | 16.9 | 5.2 | 4.1 | 1.1 | 1.9 | 0.5 | 0.2 | 8.2 | 166,595 | | |
| | 介護職員基礎研修 | 624 | 1.0 | 0.3 | 3.0 | 3.8 | 4.6 | 7.1 | 19.4 | 13.0 | 18.9 | 6.7 | 6.9 | 2.1 | 5.4 | 0.8 | 0.3 | 6.6 | 187,762 | | |
| | ホームヘルパー1級 | 1,009 | 1.2 | 1.0 | 4.3 | 4.6 | 5.8 | 4.1 | 13.1 | 10.0 | 19.7 | 7.2 | 9.7 | 3.7 | 5.6 | 1.4 | 1.0 | 7.6 | 194,725 | | |
| | ホームヘルパー2級 | 8,643 | 1.3 | 1.3 | 5.1 | 6.2 | 6.7 | 6.0 | 14.9 | 10.6 | 17.1 | 6.8 | 7.5 | 2.8 | 3.6 | 0.9 | 0.6 | 8.4 | 180,549 | | |
| | 主任介護支援専門員(主任ケアマネジャー) | 790 | 1.4 | 0.1 | 1.0 | 0.8 | 1.5 | 0.9 | 5.7 | 6.2 | 20.1 | 9.9 | 15.4 | 7.7 | 14.1 | 4.4 | 3.5 | 7.2 | 245,037 | | |
| | 介護支援専門員(ケアマネジャー) | 4,398 | 0.8 | 0.5 | 1.8 | 1.9 | 2.7 | 1.6 | 8.3 | 7.6 | 20.9 | 10.0 | 14.8 | 6.1 | 10.0 | 3.4 | | | | | |

表Ⅲ－3① 賞与の状況(問9)

| | | 回答 労働者 数 | 仕 組 み と し て 賞 与 の | 支 給 状 況 に よ っ て | 賞 与 は な い | わ か ら な い | 無 回 答 |
|---------------------------------------------------------------------|----------------------|-----------------|-------------------------------------------|--------------------------------------|-----------------------|-----------------------|-------------|
| 全 体 | | 22,183 100.0 | 13,392 60.4 | 3,190 14.4 | 4,307 19.4 | 974 4.4 | 320 1.4 |
| 所 在 業 地 所 | 政令指定都市、東京23区 | 4,667 | 55.3 | 16.0 | 23.5 | 3.7 | 1.5 |
| | 上記以外の市・区 町・村、その他 | 13,749 3,174 | 61.3 65.2 | 14.1 13.2 | 18.8 15.9 | 4.5 4.7 | 1.4 1.0 |
| 法 人 格 別 | 民間企業（個人・株式会社等） | 10,648 | 48.2 | 20.6 | 25.1 | 4.7 | 1.4 |
| | 社会福祉協議会 | 1,087 | 76.2 | 4.3 | 15.8 | 2.5 | 1.2 |
| | 上記以外の社会福祉法人 | 3,220 | 83.2 | 5.0 | 8.8 | 1.9 | 1.1 |
| | 医療法人 | 3,075 | 79.5 | 6.6 | 10.0 | 2.8 | 1.1 |
| | NPO（特定非営利活動法人） | 914 | 42.0 | 25.6 | 26.9 | 3.6 | 1.9 |
| | 社団法人・財団法人 | 996 | 72.1 | 8.0 | 14.9 | 3.6 | 1.4 |
| | 協同組合（農協、生協） | 338 | 69.5 | 8.0 | 16.9 | 5.0 | 0.6 |
| | 地方自治体（市区町村、広域連合を含む） | 166 | 78.3 | 3.0 | 13.9 | 3.0 | 1.8 |
| | その他 | 383 | 51.2 | 19.1 | 24.3 | 4.4 | 1.0 |
| わからない | 690 | 43.8 | 11.4 | 23.2 | 20.7 | 0.9 | |
| 事 業 所 規 模 別 | 1人 | 231 | 25.1 | 13.0 | 58.4 | 2.6 | 0.9 |
| | 5人未満 | 1,871 | 49.5 | 17.0 | 28.3 | 3.4 | 1.8 |
| | 5人以上10人未満 | 4,533 | 49.7 | 19.5 | 24.0 | 5.3 | 1.5 |
| | 10人以上20人未満 | 5,998 | 57.3 | 16.6 | 20.2 | 4.7 | 1.3 |
| | 20人以上50人未満 | 4,853 | 66.8 | 12.8 | 15.2 | 3.9 | 1.3 |
| | 50人以上100人未満 | 2,007 | 81.6 | 6.5 | 8.6 | 2.2 | 1.0 |
| | 100人以上 | 1,433 | 80.7 | 4.9 | 10.5 | 2.7 | 1.3 |
| | わからない | 690 | 55.2 | 7.7 | 23.9 | 12.2 | 1.0 |
| 介 護 保 険 サ ー ビ ス 系 型 別 | 従来区分 | | | | | | |
| | 訪問系 | 9,531 | 55.3 | 16.2 | 23.0 | 4.0 | 1.5 |
| | 施設系（入所+通所） | 11,626 | 65.0 | 13.1 | 16.3 | 4.4 | 1.2 |
| | 入所型 | 4,743 | 77.0 | 7.8 | 10.2 | 3.9 | 1.1 |
| 通所型 | 6,883 | 56.7 | 16.7 | 20.6 | 4.7 | 1.3 | |
| その他 | 422 | 55.9 | 10.9 | 19.2 | 12.1 | 1.9 | |
| 新区分 | | | | | | | |
| 訪問系 | 7,657 | 54.9 | 16.7 | 22.4 | 4.4 | 1.6 | |
| 施設系（入所+通所） | 9,738 | 64.2 | 13.6 | 16.6 | 4.4 | 1.2 | |
| 入所型 | 2,855 | 82.2 | 6.2 | 6.9 | 3.7 | 1.0 | |
| 通所型 | 6,883 | 56.7 | 16.7 | 20.6 | 4.7 | 1.3 | |
| 居住系 | 1,888 | 69.2 | 10.3 | 15.1 | 4.2 | 1.2 | |
| 居宅介護支援 | 1,874 | 56.9 | 13.9 | 25.7 | 2.4 | 1.0 | |
| 主 な 介 護 サ ー ビ ス の 種 類 別 | 訪問介護 | 5,568 | 52.3 | 17.7 | 23.8 | 4.5 | 1.7 |
| | 訪問入浴介護 | 126 | 54.8 | 20.6 | 18.3 | 5.6 | 0.8 |
| | 訪問看護 | 1,798 | 61.4 | 14.0 | 19.1 | 4.0 | 1.6 |
| | 訪問リハビリテーション | 87 | 71.3 | 13.8 | 10.3 | 4.6 | - |
| | 居宅療養管理指導 | 28 | 71.4 | 10.7 | 14.3 | 3.6 | - |
| | 通所介護 | 3,459 | 58.9 | 14.9 | 19.9 | 4.9 | 1.4 |
| | 通所リハビリテーション | 759 | 66.1 | 9.7 | 18.3 | 4.3 | 1.4 |
| | 短期入所生活介護 | 415 | 76.4 | 10.8 | 8.9 | 3.4 | 0.5 |
| | 短期入所療養介護 | 19 | 78.9 | 5.3 | 10.5 | 5.3 | - |
| | 特定施設入居者生活介護 | 441 | 72.1 | 10.2 | 12.7 | 4.3 | 0.7 |
| | 福祉用具貸与・特定福祉用具販売 | 36 | 55.6 | 11.1 | 25.0 | 2.8 | 5.6 |
| | 居宅介護支援 | 1,874 | 56.9 | 13.9 | 25.7 | 2.4 | 1.0 |
| | 地域密着型通所介護 | 1,745 | 43.2 | 24.2 | 26.8 | 5.0 | 0.8 |
| | 定期巡回・随時対応型訪問介護看護 | 47 | 74.5 | 10.6 | 14.9 | - | - |
| | 夜間対応型訪問介護 | 3 | 33.3 | 33.3 | 33.3 | - | - |
| | 認知症対応型通所介護 | 203 | 62.6 | 16.3 | 16.3 | 3.0 | 2.0 |
| | 小規模多機能型居宅介護 | 656 | 67.2 | 14.5 | 12.7 | 4.0 | 1.7 |
| | 看護小規模多機能型居宅介護 | 61 | 73.8 | 9.8 | 8.2 | 6.6 | 1.6 |
| | 認知症対応型共同生活介護 | 1,297 | 67.8 | 10.6 | 16.0 | 4.3 | 1.2 |
| | 地域密着型特定施設入居者生活介護 | 150 | 72.7 | 8.0 | 14.0 | 2.7 | 2.7 |
| | 地域密着型介護老人福祉施設入所者生活介護 | 252 | 82.9 | 5.6 | 6.7 | 3.6 | 1.2 |
| | 介護老人福祉施設 | 1,506 | 81.3 | 5.2 | 8.0 | 4.2 | 1.3 |
| | 介護老人保健施設 | 610 | 87.4 | 5.7 | 3.0 | 3.1 | 0.8 |
| | 介護医療院（介護療養型医療施設） | 53 | 90.6 | 3.8 | 5.7 | - | - |
| | 介護保険以外のサービス | 19 | 73.7 | 10.5 | 10.5 | 5.3 | - |
| | その他 | 199 | 61.8 | 9.5 | 19.6 | 8.0 | 1.0 |
| わからない | 168 | 47.0 | 12.5 | 18.5 | 19.6 | 2.4 | |
| 主 な 職 種 別 （ 7 職 種 就 業 形 態 別） | 訪問介護員 | 2,968 | 45.2 | 17.5 | 29.6 | 6.2 | 1.5 |
| | 正規職員 | 1,301 | 62.8 | 19.5 | 13.1 | 3.9 | 0.7 |
| | 非正規職員 | 1,450 | 30.2 | 16.4 | 43.7 | 8.1 | 1.6 |
| | サービス提供責任者 | 2,111 | 61.3 | 18.3 | 16.5 | 2.1 | 1.8 |
| | 正規職員 | 1,818 | 62.7 | 19.0 | 14.7 | 1.9 | 1.8 |
| | 非正規職員 | 206 | 49.5 | 13.1 | 31.6 | 3.4 | 2.4 |
| | 看護職員 | 2,979 | 60.8 | 14.4 | 19.0 | 4.4 | 1.4 |
| | 正規職員 | 1,941 | 75.2 | 13.5 | 7.0 | 3.2 | 1.1 |
| | 非正規職員 | 892 | 32.4 | 17.0 | 42.4 | 6.4 | 1.8 |
| | 介護職員 | 9,171 | 63.9 | 12.0 | 17.4 | 5.2 | 1.4 |
| | 正規職員 | 5,742 | 77.5 | 11.1 | 6.6 | 3.8 | 0.9 |
| | 非正規職員 | 2,965 | 40.4 | 14.0 | 36.1 | 7.5 | 2.0 |
| | 生活相談員 | 1,516 | 63.5 | 19.1 | 13.1 | 3.0 | 1.4 |
| | 正規職員 | 1,312 | 66.8 | 19.1 | 10.4 | 2.4 | 1.2 |
| | 非正規職員 | 159 | 41.5 | 17.0 | 32.1 | 6.9 | 2.5 |
| | 介護支援専門員 | 2,480 | 61.1 | 13.2 | 22.6 | 1.8 | 1.2 |
| | 正規職員 | 2,060 | 64.9 | 13.3 | 19.3 | 1.6 | 1.0 |
| | 非正規職員 | 301 | 39.5 | 14.3 | 39.9 | 3.7 | 2.7 |
| | PT・OT・ST等 | 513 | 65.1 | 13.3 | 16.2 | 4.3 | 1.2 |
| | 正規職員 | 438 | 71.5 | 13.2 | 11.4 | 3.0 | 0.9 |
| 非正規職員 | 69 | 26.1 | 14.5 | 43.5 | 13.0 | 2.9 | |
| その他 | 445 | 60.9 | 14.8 | 16.9 | 5.4 | 2.0 | |
| 正規職員 | 329 | 66.0 | 15.8 | 12.8 | 3.6 | 1.8 | |
| 非正規職員 | 93 | 40.9 | 12.9 | 31.2 | 11.8 | 3.2 | |

表Ⅲ－3② 賞与の状況(問9)

| | | | (%) | | | | |
|-------------------------------------------------|----------------------------|-----------------|-----------------------------------------------------|----------------------------------------------------------------------------------------|-----------------------|-----------------------|-------------|
| | | 回答 労働者 数 | が 制度 として 賞与 の仕 組 み が あ る | 経 営 状 況 に よ っ て 支 払 わ れ る こ と も あ る | 賞 与 は な い | わ か ら な い | 無 回 答 |
| 全 体 | | 22,183 100.0 | 13,392 60.4 | 3,190 14.4 | 4,307 19.4 | 974 4.4 | 320 1.4 |
| 就 業 形 態 別 | 正規職員 | 14,941 | 71.0 | 14.3 | 10.6 | 3.0 | 1.1 |
| | 非正規職員 | 6,135 | 37.0 | 15.1 | 38.7 | 7.2 | 2.0 |
| | 雇用期間の定めあり | 2,316 | 42.1 | 12.3 | 37.3 | 6.6 | 1.7 |
| | 雇用期間の定めなし(定年までの雇用を含む) | 3,584 | 33.7 | 17.1 | 39.7 | 7.7 | 1.8 |
| 勤 続 年 数 別 | 1年未満 | 2,107 | 45.7 | 12.3 | 25.4 | 14.9 | 1.7 |
| | 1年以上2年未満 | 2,423 | 52.8 | 18.8 | 21.5 | 5.7 | 1.2 |
| | 2年以上3年未満 | 2,171 | 55.2 | 17.5 | 21.0 | 4.8 | 1.6 |
| | 3年以上4年未満 | 2,263 | 57.5 | 15.6 | 21.7 | 3.8 | 1.4 |
| | 4年以上5年未満 | 1,753 | 60.6 | 15.2 | 19.8 | 3.3 | 1.1 |
| | 5年以上7年未満 | 3,037 | 61.9 | 14.9 | 18.5 | 3.2 | 1.5 |
| | 7年以上10年未満 | 2,872 | 62.6 | 15.5 | 17.9 | 2.5 | 1.4 |
| | 10年以上15年未満 | 3,108 | 68.1 | 11.7 | 16.8 | 2.0 | 1.4 |
| | 15年以上20年未満 | 1,510 | 74.0 | 9.5 | 13.9 | 1.1 | 1.5 |
| | 20年以上 | 682 | 81.2 | 5.3 | 11.4 | 1.0 | 1.0 |
| 有 無 の 前 職 | 前職なし | 3,286 | 71.2 | 11.2 | 11.4 | 5.2 | 1.1 |
| | 前職あり | 17,217 | 58.7 | 15.1 | 20.7 | 4.2 | 1.4 |
| 仕 事 内 容 の 前 職 | 介護関係の仕事 | 5,507 | 58.1 | 15.1 | 20.5 | 4.8 | 1.5 |
| | 介護以外の福祉関係の仕事 | 1,230 | 59.6 | 15.9 | 19.3 | 3.8 | 1.4 |
| | 医療関係の仕事 | 3,477 | 56.9 | 15.4 | 22.1 | 4.2 | 1.4 |
| | 介護・福祉・医療関係以外の仕事 | 10,657 | 59.2 | 15.3 | 20.4 | 3.9 | 1.2 |
| 関 心 す る 事 に 関 する 希 望 | 今の仕事を続けたい | 12,276 | 59.8 | 14.4 | 20.3 | 4.1 | 1.4 |
| | 今の仕事以外で問1(1)に記載されている仕事をしたい | 4,897 | 61.8 | 14.3 | 18.4 | 4.1 | 1.3 |
| | 問1(1)に記載されている仕事以外の仕事をしたい | 978 | 65.0 | 15.4 | 15.3 | 3.0 | 1.2 |
| | わからない | 3,248 | 59.7 | 14.2 | 18.5 | 6.2 | 1.4 |
| 勤 務 先 に 関 する 希 望 | 働きたくない | 516 | 59.1 | 16.1 | 19.8 | 3.5 | 1.6 |
| | 今の勤務先で働き続けたい | 12,702 | 60.3 | 14.2 | 20.2 | 4.0 | 1.4 |
| | 介護関係の別の勤務先で働きたい | 1,621 | 61.9 | 15.4 | 17.4 | 4.0 | 1.3 |
| | 介護以外の福祉関係の別の勤務先で働きたい | 446 | 66.4 | 15.9 | 13.2 | 3.1 | 1.3 |
| | 医療関係の別の勤務先で働きたい | 499 | 59.5 | 13.8 | 20.4 | 4.0 | 2.2 |
| | 介護・医療・福祉関係以外の別の勤務先で働きたい | 936 | 61.5 | 17.1 | 16.2 | 4.4 | 0.7 |
| 性 別 | わからない | 5,108 | 60.5 | 14.1 | 18.6 | 5.5 | 1.3 |
| | 働きたくない | 537 | 55.5 | 16.2 | 20.5 | 5.4 | 2.4 |
| 男 | | 4,562 | 69.6 | 14.9 | 11.4 | 3.3 | 0.8 |
| | 女 | 15,975 | 58.2 | 14.4 | 21.4 | 4.7 | 1.5 |
| 年 齢 階 級 別 | 20歳未満 | 32 | 65.6 | 9.4 | 12.5 | 12.5 | - |
| | 20歳以上25歳未満 | 510 | 61.0 | 10.4 | 11.8 | 15.9 | 1.0 |
| | 25歳以上30歳未満 | 1,196 | 66.0 | 14.2 | 11.5 | 7.4 | 0.9 |
| | 30歳以上35歳未満 | 1,858 | 67.1 | 14.8 | 12.2 | 4.9 | 1.1 |
| | 35歳以上40歳未満 | 2,491 | 65.4 | 14.3 | 14.7 | 4.6 | 1.0 |
| | 40歳以上45歳未満 | 3,149 | 64.5 | 13.5 | 16.8 | 4.0 | 1.1 |
| | 45歳以上50歳未満 | 2,891 | 61.6 | 15.6 | 18.2 | 3.6 | 1.1 |
| | 50歳以上55歳未満 | 2,624 | 61.7 | 14.8 | 19.1 | 3.2 | 1.2 |
| | 55歳以上60歳未満 | 2,183 | 61.5 | 13.0 | 21.2 | 2.5 | 1.8 |
| | 60歳以上65歳未満 | 1,610 | 50.0 | 14.2 | 30.4 | 3.6 | 1.8 |
| | 65歳以上70歳未満 | 897 | 35.7 | 17.3 | 40.7 | 4.8 | 1.6 |
| 70歳以上 | 343 | 35.0 | 16.3 | 42.0 | 3.5 | 3.2 | |
| 保 有 資 格 別 | 認定介護福祉士 | 104 | 62.5 | 15.4 | 19.2 | - | 2.9 |
| | 介護福祉士 | 12,183 | 66.2 | 13.5 | 15.8 | 3.1 | 1.4 |
| | 実務者研修 | 2,476 | 63.8 | 14.9 | 15.8 | 4.1 | 1.5 |
| | 介護職員初任者研修 | 2,194 | 57.4 | 14.8 | 20.0 | 6.8 | 1.0 |
| | 介護職員基礎研修 | 624 | 59.0 | 16.8 | 17.9 | 3.5 | 2.7 |
| | ホームヘルパー1級 | 1,009 | 58.4 | 14.1 | 23.0 | 3.4 | 1.2 |
| | ホームヘルパー2級 | 8,643 | 57.5 | 15.3 | 21.2 | 4.3 | 1.7 |
| | 主任介護支援専門員(主任ケアマネジャー) | 790 | 64.8 | 11.1 | 22.3 | 0.9 | 0.9 |
| | 介護支援専門員(ケアマネジャー) | 4,398 | 65.5 | 12.5 | 18.8 | 1.9 | 1.3 |
| | 認定看護師・専門看護師 | 41 | 65.9 | 12.2 | 17.1 | 4.9 | - |
| | 看護師・准看護師 | 3,436 | 60.2 | 14.2 | 19.9 | 4.2 | 1.4 |
| | PT・OT・ST | 549 | 64.8 | 13.5 | 16.6 | 4.0 | 1.1 |
| | 社会福祉士 | 624 | 68.9 | 11.7 | 16.5 | 1.9 | 1.0 |
| 精神保健福祉士 | 97 | 71.1 | 10.3 | 16.5 | 2.1 | - | |
| 上記の資格なし | 1,039 | 51.3 | 15.4 | 22.3 | 9.4 | 1.5 | |
| 持 生 者 計 維 別 | 自分(本人) | 8,629 | 65.0 | 14.1 | 16.1 | 3.7 | 1.1 |
| | 自分(本人)以外 | 9,043 | 54.9 | 15.1 | 23.3 | 5.2 | 1.4 |
| | 生計費は折半等 | 2,831 | 66.2 | 13.6 | 15.2 | 3.7 | 1.3 |

(注) 「問1(1)に記載されている仕事」とは、訪問介護員、サービス提供責任者、看護職員、介護職員、生活相談員、介護支援専門員、PT・OT・ST等。

表Ⅲ-4① 賃金や手当等の希望(複数回答)(問10)

(%)

| | 回答労働者数 | 基本給の引き上げ | 能力や仕事に 応じた賃金の 実施 | 勤務年数に 応じた賃金 の実施 | 資格手当の 導入・引き 上げ | 役職手当の 導入・引き 上げ | 早朝・夜間 勤務手当の 導入・引き 上げ | 通勤手当の 導入・引き 上げ | 移動時間や 移動時間 手当の導入・ 引き上げ | 賞与・ボーナス の導入 | 給付金・手当 の導入 | その他 | 賃金や手当等 の希望はない について | 無回答 |
|----------------------|--------|----------|------------------------|-----------------------|----------------------|----------------------|-------------------------------|----------------------|---------------------------------|----------------|---------------|------|--------------------------|------|
| 全体 | 22,183 | 13,869 | 8,616 | 6,900 | 5,721 | 2,949 | 3,387 | 2,594 | 1,586 | 10,572 | 2,050 | 978 | 2,656 | 535 |
| 所在地 | 100.0 | 62.5 | 38.8 | 31.1 | 25.8 | 13.3 | 15.3 | 11.7 | 7.1 | 47.7 | 9.2 | 4.4 | 12.0 | 2.4 |
| 政令指定都市、東京23区 | 4,667 | 61.1 | 39.4 | 30.0 | 23.6 | 12.9 | 12.6 | 8.7 | 7.6 | 47.5 | 9.5 | 5.1 | 12.6 | 2.2 |
| 上記以外の市・区 | 13,749 | 63.3 | 39.0 | 31.8 | 26.1 | 13.5 | 15.6 | 12.6 | 7.2 | 48.5 | 9.3 | 4.2 | 11.8 | 2.3 |
| 町・村、その他 | 3,174 | 62.4 | 37.6 | 30.0 | 28.2 | 13.2 | 17.5 | 12.1 | 6.0 | 45.1 | 8.8 | 4.2 | 12.1 | 2.2 |
| 法人格別 | 10,648 | 57.1 | 37.5 | 29.0 | 21.3 | 11.6 | 11.6 | 10.4 | 7.0 | 47.1 | 9.1 | 3.8 | 15.3 | 2.4 |
| 民間企業(個人・株式会社等) | 1,087 | 64.3 | 37.1 | 30.6 | 41.0 | 13.0 | 9.9 | 12.3 | 8.6 | 43.7 | 13.1 | 4.5 | 9.8 | 1.9 |
| 社会福祉協議会 | 3,220 | 71.8 | 46.0 | 36.0 | 33.9 | 19.5 | 25.6 | 13.1 | 5.7 | 47.1 | 8.2 | 5.2 | 7.0 | 1.7 |
| 上記以外の社会福祉法人 | 3,075 | 74.4 | 42.0 | 35.9 | 28.9 | 16.3 | 17.8 | 12.9 | 7.1 | 53.1 | 9.2 | 5.0 | 6.3 | 1.7 |
| 医療法人 | 914 | 53.9 | 33.6 | 26.4 | 23.9 | 10.6 | 10.6 | 10.9 | 8.3 | 40.3 | 11.1 | 2.7 | 17.1 | 3.3 |
| NPO(特定非営利活動法人) | 996 | 64.8 | 36.9 | 31.6 | 27.3 | 11.8 | 20.4 | 13.4 | 9.7 | 49.2 | 9.7 | 5.9 | 8.5 | 2.8 |
| 社団法人・財団法人 | 338 | 64.8 | 30.8 | 26.0 | 27.8 | 11.8 | 14.5 | 11.8 | 8.6 | 56.2 | 10.9 | 8.0 | 6.8 | 1.5 |
| 協同組合(農協、生協) | 166 | 57.8 | 34.9 | 21.1 | 30.7 | 13.3 | 28.9 | 12.7 | 4.2 | 34.9 | 9.0 | 7.2 | 15.1 | 4.2 |
| 地方自治体(市区町村、広域連合を含む) | 383 | 57.2 | 36.3 | 31.6 | 20.9 | 11.0 | 13.1 | 13.6 | 8.6 | 47.0 | 12.0 | 5.5 | 13.3 | 1.8 |
| その他 | 690 | 62.3 | 34.5 | 30.6 | 23.8 | 9.0 | 19.4 | 14.3 | 9.0 | 50.0 | 6.2 | 4.5 | 12.2 | 3.2 |
| わからない | 9,531 | 55.7 | 33.6 | 26.7 | 21.5 | 10.8 | 9.7 | 10.2 | 10.9 | 44.1 | 12.3 | 4.1 | 15.6 | 2.9 |
| 介護保険サービス | 11,626 | 68.5 | 43.3 | 34.8 | 29.6 | 15.6 | 19.5 | 12.8 | 4.2 | 50.6 | 6.8 | 4.6 | 9.1 | 1.8 |
| 訪問系 | 4,743 | 73.3 | 46.6 | 38.2 | 33.2 | 19.8 | 34.6 | 13.8 | 4.9 | 53.5 | 5.7 | 4.9 | 6.0 | 1.6 |
| 施設系(入所+通所) | 6,883 | 65.1 | 41.1 | 32.5 | 27.1 | 12.7 | 9.2 | 12.2 | 3.7 | 48.6 | 7.5 | 4.4 | 11.2 | 2.0 |
| 入所型 | 422 | 60.7 | 40.3 | 32.2 | 25.4 | 12.6 | 23.7 | 13.0 | 5.2 | 50.7 | 7.3 | 6.9 | 10.7 | 2.8 |
| 通所型 | 7,657 | 55.3 | 34.6 | 27.7 | 20.9 | 10.9 | 11.5 | 10.6 | 12.7 | 44.2 | 12.9 | 4.0 | 15.0 | 3.0 |
| 施設系(入所+通所) | 9,738 | 68.0 | 43.3 | 34.2 | 29.1 | 15.2 | 17.1 | 12.6 | 4.1 | 49.5 | 6.8 | 4.6 | 9.5 | 1.8 |
| 入所型 | 2,855 | 74.8 | 48.6 | 38.3 | 33.9 | 21.4 | 36.3 | 13.5 | 5.1 | 51.7 | 5.3 | 5.1 | 5.5 | 1.3 |
| 通所型 | 6,883 | 65.1 | 41.1 | 32.5 | 27.1 | 12.7 | 9.2 | 12.2 | 3.7 | 48.6 | 7.5 | 4.4 | 11.2 | 2.0 |
| 居住系 | 1,888 | 71.0 | 43.5 | 38.0 | 32.0 | 17.5 | 31.9 | 14.1 | 4.6 | 56.3 | 6.4 | 4.6 | 6.8 | 2.1 |
| 居室介護支援 | 1,874 | 57.0 | 29.8 | 22.6 | 23.9 | 10.4 | 2.7 | 8.3 | 3.5 | 43.5 | 10.2 | 4.3 | 18.1 | 2.1 |
| 事業所規模別 | 231 | 41.6 | 16.9 | 11.3 | 12.6 | 9.1 | 0.4 | 3.0 | - | 28.6 | 6.9 | 3.9 | 35.9 | 2.6 |
| 1人 | 1,871 | 53.4 | 30.5 | 22.9 | 21.9 | 10.8 | 4.7 | 8.7 | 6.2 | 41.5 | 10.4 | 4.2 | 18.2 | 3.1 |
| 5人未満 | 4,533 | 56.5 | 33.8 | 26.7 | 20.4 | 10.2 | 9.4 | 10.9 | 7.3 | 44.7 | 9.6 | 4.1 | 16.6 | 2.6 |
| 5人以上10人未満 | 5,998 | 61.4 | 39.0 | 30.9 | 25.4 | 12.2 | 14.2 | 11.5 | 7.0 | 47.9 | 10.1 | 4.0 | 11.8 | 2.2 |
| 10人以上20人未満 | 4,853 | 66.5 | 43.1 | 34.4 | 28.1 | 14.8 | 19.0 | 12.1 | 7.4 | 50.4 | 8.1 | 4.6 | 8.6 | 2.1 |
| 20人以上50人未満 | 2,007 | 73.0 | 48.9 | 38.7 | 32.7 | 20.6 | 28.1 | 12.8 | 6.4 | 50.9 | 8.2 | 5.0 | 6.3 | 1.7 |
| 50人以上100人未満 | 1,433 | 74.0 | 44.2 | 38.5 | 33.4 | 19.3 | 22.3 | 15.1 | 8.7 | 53.4 | 8.9 | 5.5 | 5.3 | 1.6 |
| 100人以上 | 690 | 65.1 | 35.4 | 30.6 | 30.4 | 10.6 | 20.3 | 14.2 | 10.3 | 47.5 | 8.6 | 4.9 | 12.0 | 2.2 |
| わからない | 5,568 | 55.0 | 34.6 | 27.5 | 22.2 | 12.1 | 11.6 | 10.8 | 13.1 | 42.3 | 12.7 | 3.3 | 15.2 | 3.1 |
| 訪問介護 | 126 | 54.0 | 34.1 | 28.6 | 19.0 | 11.1 | 5.6 | 10.3 | 5.6 | 44.4 | 6.3 | 6.3 | 13.5 | 4.0 |
| 訪問入浴介護 | 1,798 | 55.6 | 33.5 | 27.6 | 16.2 | 7.0 | 11.0 | 9.8 | 11.8 | 48.8 | 14.3 | 5.8 | 14.7 | 2.9 |
| 訪問看護 | 87 | 67.8 | 46.0 | 33.3 | 18.4 | 13.8 | 9.2 | 16.1 | 10.3 | 57.5 | 6.9 | 9.2 | 10.3 | - |
| 訪問リハビリテーション | 28 | 46.4 | 32.1 | 28.6 | 25.0 | 10.7 | 10.7 | 14.3 | 14.3 | 53.6 | 14.3 | 14.3 | 28.6 | - |
| 居宅療養管理指導 | 3,459 | 65.8 | 42.7 | 33.6 | 28.2 | 12.4 | 6.8 | 14.3 | 3.5 | 48.7 | 7.0 | 4.7 | 10.4 | 1.8 |
| 通所介護 | 759 | 71.9 | 40.4 | 34.9 | 30.8 | 14.4 | 6.3 | 13.7 | 5.3 | 51.5 | 8.3 | 5.0 | 8.2 | 2.1 |
| 通所リハビリテーション | 415 | 76.4 | 50.1 | 44.3 | 35.9 | 21.4 | 33.0 | 17.1 | 6.3 | 60.2 | 8.0 | 5.3 | 3.9 | 0.5 |
| 短期入所生活介護 | 19 | 89.5 | 47.4 | 42.1 | 31.6 | 21.1 | 42.1 | 21.1 | 15.8 | 57.9 | - | 10.5 | - | - |
| 短期入所療養介護 | 441 | 71.7 | 46.5 | 41.0 | 32.0 | 17.7 | 29.5 | 12.2 | 5.2 | 55.1 | 5.2 | 5.2 | 6.6 | 1.6 |
| 特定施設入居者生活介護 | 36 | 61.1 | 47.2 | 30.6 | 19.4 | 19.4 | 11.1 | 11.1 | 8.3 | 52.8 | 11.1 | 5.6 | - | 11.1 |
| 福祉用具貸与・特定福祉用具販売 | 1,874 | 57.0 | 29.8 | 22.6 | 23.9 | 10.4 | 2.7 | 8.3 | 3.5 | 43.5 | 10.2 | 4.3 | 18.1 | 2.1 |
| 居宅介護支援 | 1,745 | 58.1 | 37.2 | 27.4 | 22.9 | 10.9 | 5.5 | 10.3 | 2.8 | 44.7 | 7.3 | 3.4 | 15.5 | 2.1 |
| 地域密着型通所介護 | 47 | 74.5 | 51.1 | 31.9 | 42.6 | 17.0 | 31.9 | 10.6 | 10.6 | 66.0 | 6.4 | - | 4.3 | - |
| 定期巡回・随時対応型訪問介護看護 | 3 | 66.7 | 66.7 | 66.7 | 66.7 | 66.7 | 33.3 | - | - | 66.7 | - | - | 33.3 | - |
| 夜間対応型訪問介護 | 203 | 66.5 | 37.4 | 34.0 | 24.6 | 15.3 | 17.2 | 14.3 | 3.0 | 51.2 | 5.4 | 7.4 | 9.9 | 3.0 |
| 認知症対応型通所介護 | 656 | 71.5 | 45.0 | 38.1 | 29.0 | 16.2 | 29.7 | 12.7 | 5.3 | 54.4 | 10.4 | 4.0 | 7.5 | 2.1 |
| 小規模多機能型居宅介護 | 61 | 68.9 | 41.0 | 21.3 | 26.2 | 13.1 | 36.1 | 9.8 | 1.6 | 45.9 | 4.9 | 4.9 | 9.8 | 1.6 |
| 看護小規模多機能型居宅介護 | 1,297 | 70.2 | 41.9 | 36.3 | 32.7 | 17.3 | 32.3 | 14.4 | 4.2 | 56.9 | 6.9 | 4.4 | 7.0 | 2.2 |
| 認知症対応型共同生活介護 | 150 | 76.0 | 48.0 | 44.0 | 26.7 | 18.7 | 36.0 | 17.3 | 6.0 | 54.0 | 6.0 | 4.0 | 5.3 | 2.7 |
| 地域密着型特定施設入居者生活介護 | 252 | 75.4 | 48.8 | 39.7 | 37.7 | 23.4 | 37.3 | 13.1 | 4.4 | 56.0 | 4.4 | 6.7 | 7.1 | 1.6 |
| 地域密着型介護老人福祉施設入所者生活介護 | 1,506 | 71.3 | 48.5 | 36.8 | 32.9 | 19.6 | 36.9 | 12.6 | 4.4 | 46.6 | 4.5 | 4.3 | 6.6 | 1.5 |
| 介護老人福祉施設 | 610 | 80.7 | 47.7 | 37.2 | 33.1 | 25.7 | 36.1 | 13.1 | 6.1 | 55.1 | 6.1 | 5.2 | 3.6 | 1.5 |
| 介護老人保健施設 | 53 | 86.8 | 50.9 | 39.6 | 39.6 | 13.2 | 39.6 | 15.1 | 3.8 | 66.0 | 3.8 | 13.2 | 5.7 | - |
| 介護医療院(介護療養型医療施設) | 19 | 73.7 | 31.6 | 21.1 | 31.6 | 26.3 | 26.3 | - | 10.5 | 42.1 | 10.5 | 15.8 | - | - |
| 介護保険以外のサービス | 199 | 60.3 | 43.7 | 34.7 | 25.1 | 11.6 | 26.6 | 13.6 | 3.5 | 51.8 | 6.0 | 6.5 | 9.5 | 1.5 |
| その他 | 168 | 59.5 | 35.7 | 31.0 | 26.2 | 10.7 | 22.6 | 14.3 | 6.0 | 50.0 | 7.7 | 6.5 | 15.5 | 3.0 |
| わからない | 2,968 | 52.8 | 30.9 | 26.0 | 20.8 | 6.7 | 11.2 | 12.1 | 17.8 | 38.7 | 14.0 | 3.5 | 16.6 | 3.0 |
| 訪問介護員 | 1,301 | 62.6 | 35.5 | 28.5 | 23.1 | 12.4 | 16.4 | 11.1 | 10.6 | 46.9 | 11.2 | 3.2 | 13.8 | 2.1 |
| 正規職員 | 1,450 | 45.2 | 27.9 | 23.7 | 19.2 | 2.2 | 7.0 | 13.2 | 23.4 | 32.8 | 15.9 | 3.8 | 19.3 | 3.3 |
| 非正規職員 | 2,111 | 56.8 | 37.6 | 28.8 | 22.4 | 19.3 | 11.4 | 9.3 | 9.6 | 45.3 | 12.6 | 3.0 | 13.1 | 3.7 |
| サービス提供責任者 | 1,818 | 58.9 | 38.2 | 29.4 | 21.9 | 20.1 | 11.9 | 9.7 | 9.6 | 46.6 | 12.3 | 3.1 | 12.4 | 3.5 |
| 正規職員 | 206 | 44.2 | 31.6 | 25.7 | 26.2 | 13.6 | 6.3 | 8.3 | 10.7 | 36.4 | 16.0 | 1.9 | 16.5 | 4.4 |
| 非正規職員 | 2,979 | 57.1 | 34.2 | 28.2 | 19.3 | 8.5 | 13.5 | 10.2 | 8.4 | 47.2 | 11.2 | 5.7 | 13.9 | 2.6 |
| 看護職員 | 1,941 | 63.6 | 37.6 | 28.3 | 21.2 | 12.1 | 17.2 | 11.0 | 8.9 | 52.7 | 12.0 | 6.1 | 9.6 | 2.3 |
| 正規職員 | 892 | 44.5 | 27.6 | 27.0 | 14.9 | 1.2 | 5.3 | 8.6 | 7.6 | 36.9 | 9.4 | 5.3 | 22.3 | 2.9 |
| 非正規職員 | 9,171 | 69.1 | 43.3 | 36.0 | 29.9 | 14.2 | 23.8 | 13.5 | 4.5 | 51.5 | 5.9 | 4.7 | 8.9 | 2.0 |
| 介護職員 | 5,742 | 75.2 | 46.2 | 37.9 | 31.7 | 19.9 | 30.9 | 14.2 | 5.5 | 55.6 | 7.1 | 4.6 | 6.1 | 1.6 |
| 正規職員 | 2,965 | 58.8 | 38.9 | 32.6 | 27.1 | 4.4 | 11.1 | 12.5 | 2.8 | 44.7 | 3.7 | 4.6 | 13.5 | 2.4 |
| 非正規職員 | 1,516 | 67.9 | 46.3 | 33.1 | 28.0 | 21.8 | 7.5 | 12.3 | 3.5 | 51.8 | 9.5 | 4.2 | 7.9 | 1.8 |
| 生活相談員 | 1,312 | 70.4 | 46.0 | 34.1 | 26.7 | 22.9 | 7.9 | 12.3 | 3.6 | 53.0 | 9.9 | 4.3 | 7.1 | 1.4 |
| 正規職員 | 159 | 52.8 | 52.8 | 28.9 | 39.6 | 14.5 | 5.7 | 13.8 | 2.5 | 42.8 | 6.9 | 4.4 | 13.2 | 4.4 |
| 非正規職員 | 2,480 | 57.8 | 31.8 | 23.9 | 26.0 | 11.9 | 3.0 | 8.8 | 3.7 | 44.2 | 10.9 | 4.1 | 16.5 | 2.5 |
| 介護支援専門員 | 2,060 | 60.6 | 32.8 | 24.6 | 26.8 | 13.3 | 3.0 | 8.4 | 3.5 | 45.5 | 10.8 | 4.2 | 15.5 | 2.5 |
| 正規職員 | 301 | 41.5 | 25.6 | 21.6 | 21.9 | 4.0 | 1.7 | 12.0 | 5.3 | | | | | |

表Ⅲ-4② 賃金や手当等の希望(複数回答)(問10)

| | | 回答労働者数 | 基本給の引き上げ | 能力や仕事ぶりに応じた評価の実施 | 勤務年数に応じた評価の実施 | 上資格手当の導入・引き上げ | 上役職手当の導入・引き上げ | 早朝・夜間勤務手当の導入・引き上げ | 通勤手当の導入・引き上げ | 移動時間や移動手当の導入・引き上げ | 賞与(ボーナス)の導入・引き上げ | 給・通信の携帯補助の支 | その他 | の賃金や手当等について希望はない | 無回答 |
|----------------|----------------------------|--------|----------|------------------|---------------|---------------|---------------|-------------------|--------------|-------------------|------------------|-------------|------|------------------|-----|
| 全 体 | | 22,183 | 13,869 | 8,616 | 6,900 | 5,721 | 2,949 | 3,387 | 2,594 | 1,586 | 10,572 | 2,050 | 978 | 2,656 | 535 |
| | | 100.0 | 62.5 | 38.8 | 31.1 | 25.8 | 13.3 | 15.3 | 11.7 | 7.1 | 47.7 | 9.2 | 4.4 | 12.0 | 2.4 |
| 就業形態別 | 正規職員 | 14,941 | 67.7 | 41.4 | 32.3 | 27.1 | 17.6 | 18.3 | 11.8 | 6.4 | 51.5 | 9.6 | 4.4 | 9.6 | 2.1 |
| | 非正規職員 | 6,135 | 51.7 | 33.8 | 28.6 | 23.3 | 4.0 | 8.3 | 11.9 | 8.9 | 39.9 | 8.4 | 4.4 | 17.0 | 2.9 |
| | 雇用期間の定めあり | 2,316 | 55.6 | 34.7 | 30.1 | 26.6 | 4.3 | 9.3 | 12.6 | 8.9 | 44.9 | 8.9 | 5.5 | 13.3 | 2.5 |
| | 雇用期間の定めなし(定年までの雇用を含む) | 3,584 | 49.4 | 33.4 | 27.9 | 21.4 | 3.8 | 7.7 | 11.6 | 9.0 | 37.1 | 8.3 | 3.9 | 19.1 | 2.9 |
| 勤続年数別 | 1年未満 | 2,107 | 55.0 | 39.1 | 20.5 | 25.2 | 8.9 | 12.9 | 10.9 | 7.5 | 42.0 | 8.4 | 3.7 | 15.4 | 3.1 |
| | 1年以上2年未満 | 2,423 | 61.3 | 36.9 | 23.5 | 24.1 | 9.6 | 13.9 | 11.1 | 6.5 | 47.8 | 8.8 | 5.4 | 12.6 | 1.9 |
| | 2年以上3年未満 | 2,171 | 62.6 | 39.0 | 26.5 | 23.2 | 10.5 | 14.6 | 10.6 | 7.2 | 48.7 | 8.3 | 4.8 | 12.5 | 2.0 |
| | 3年以上4年未満 | 2,263 | 61.7 | 39.7 | 28.0 | 25.4 | 11.4 | 15.3 | 10.7 | 6.5 | 50.0 | 7.6 | 3.4 | 12.7 | 2.3 |
| | 4年以上5年未満 | 1,753 | 64.5 | 41.1 | 32.6 | 25.3 | 12.7 | 16.0 | 11.3 | 7.4 | 50.4 | 8.5 | 4.8 | 10.7 | 2.1 |
| | 5年以上7年未満 | 3,037 | 64.3 | 41.0 | 32.8 | 26.5 | 14.0 | 15.4 | 12.1 | 7.1 | 49.7 | 9.7 | 4.5 | 11.4 | 2.2 |
| | 7年以上10年未満 | 2,872 | 64.9 | 39.3 | 36.6 | 27.3 | 16.0 | 17.6 | 12.5 | 7.3 | 50.1 | 8.7 | 3.8 | 11.1 | 2.7 |
| | 10年以上15年未満 | 3,108 | 64.6 | 37.2 | 37.9 | 26.7 | 17.1 | 15.5 | 12.5 | 6.9 | 47.3 | 10.5 | 4.5 | 11.4 | 2.2 |
| | 15年以上20年未満 | 1,510 | 64.3 | 39.7 | 40.1 | 28.8 | 18.2 | 16.4 | 13.3 | 9.0 | 45.4 | 12.5 | 5.1 | 8.6 | 2.8 |
| | 20年以上 | 682 | 59.4 | 32.6 | 31.7 | 27.1 | 16.0 | 14.5 | 11.0 | 7.0 | 37.7 | 11.3 | 4.7 | 12.2 | 2.8 |
| 通常月の税込み月収階級別 | 30千円未満 | 272 | 51.8 | 31.3 | 26.5 | 23.9 | 9.9 | 14.3 | 14.7 | 11.0 | 37.1 | 11.4 | 5.9 | 22.1 | 2.6 |
| | 30千円以上50千円未満 | 222 | 38.3 | 23.4 | 21.6 | 17.6 | 1.8 | 5.4 | 10.8 | 15.8 | 18.9 | 10.4 | 3.2 | 32.9 | 1.4 |
| | 50千円以上80千円未満 | 972 | 47.6 | 28.5 | 23.3 | 19.0 | 1.5 | 3.8 | 10.8 | 10.0 | 26.5 | 7.3 | 3.8 | 22.7 | 1.9 |
| | 80千円以上100千円未満 | 1,117 | 48.1 | 33.1 | 28.6 | 22.6 | 3.2 | 5.6 | 12.9 | 10.2 | 33.7 | 7.5 | 4.5 | 19.4 | 2.2 |
| | 100千円以上130千円未満 | 1,336 | 53.1 | 34.3 | 30.4 | 23.3 | 4.7 | 8.2 | 12.2 | 8.1 | 40.4 | 8.8 | 5.0 | 17.6 | 1.9 |
| | 130千円以上150千円未満 | 1,176 | 69.1 | 40.6 | 34.2 | 29.0 | 9.2 | 17.5 | 15.6 | 7.8 | 52.3 | 8.8 | 4.7 | 10.1 | 0.8 |
| | 150千円以上180千円未満 | 3,146 | 68.6 | 40.9 | 35.3 | 30.8 | 12.7 | 19.8 | 13.7 | 7.2 | 54.6 | 9.2 | 4.1 | 8.6 | 1.3 |
| | 180千円以上200千円未満 | 2,140 | 69.8 | 42.8 | 34.3 | 29.5 | 15.8 | 19.1 | 11.8 | 6.0 | 54.1 | 8.9 | 4.1 | 9.1 | 1.3 |
| | 200千円以上230千円未満 | 3,813 | 69.9 | 41.4 | 34.2 | 28.9 | 17.9 | 18.9 | 12.5 | 7.2 | 52.9 | 10.0 | 4.9 | 9.6 | 1.0 |
| | 230千円以上250千円未満 | 1,569 | 67.6 | 42.4 | 31.7 | 24.8 | 16.5 | 17.6 | 12.3 | 5.8 | 51.3 | 9.6 | 4.0 | 8.7 | 1.1 |
| | 250千円以上280千円未満 | 1,940 | 66.0 | 41.4 | 31.8 | 25.0 | 18.2 | 15.4 | 9.4 | 6.3 | 52.6 | 10.3 | 5.3 | 9.8 | 1.1 |
| | 280千円以上300千円未満 | 748 | 64.7 | 42.8 | 30.1 | 25.4 | 19.8 | 15.4 | 8.7 | 6.1 | 52.4 | 10.8 | 6.0 | 9.8 | 1.2 |
| | 300千円以上350千円未満 | 1,265 | 58.6 | 41.6 | 28.1 | 21.2 | 18.0 | 15.3 | 8.8 | 5.8 | 47.4 | 9.5 | 4.1 | 11.5 | 1.7 |
| 350千円以上400千円未満 | 392 | 57.9 | 40.6 | 24.7 | 23.2 | 19.1 | 12.0 | 5.4 | 6.6 | 44.1 | 9.9 | 3.8 | 14.8 | 1.0 | |
| 400千円以上 | 275 | 40.4 | 35.3 | 20.4 | 16.4 | 17.5 | 4.7 | 4.4 | 5.1 | 35.6 | 8.4 | 3.6 | 25.5 | 4.0 | |
| 前職の有無 | 前職なし | 3,286 | 69.6 | 40.3 | 35.7 | 28.6 | 18.0 | 21.1 | 12.2 | 7.3 | 50.7 | 8.2 | 4.2 | 9.3 | 2.0 |
| | 前職あり | 17,217 | 61.6 | 38.8 | 30.3 | 25.4 | 12.6 | 14.3 | 11.5 | 7.1 | 47.3 | 9.4 | 4.5 | 12.4 | 2.2 |
| 仕事内容の前職 | 介護関係の仕事 | 5,507 | 61.4 | 39.7 | 30.0 | 27.4 | 13.3 | 13.8 | 12.4 | 6.6 | 49.4 | 9.5 | 4.4 | 12.7 | 2.2 |
| | 介護以外の福祉関係の仕事 | 1,230 | 62.2 | 39.7 | 29.3 | 26.7 | 12.6 | 12.2 | 11.5 | 5.9 | 45.8 | 11.2 | 5.5 | 12.8 | 2.7 |
| | 医療関係の仕事 | 3,477 | 57.0 | 36.9 | 28.0 | 23.2 | 10.1 | 11.6 | 10.7 | 7.5 | 46.3 | 10.6 | 5.8 | 14.5 | 2.3 |
| | 介護・福祉・医療関係以外の仕事 | 10,657 | 63.3 | 40.2 | 31.7 | 26.7 | 13.9 | 15.4 | 11.8 | 7.3 | 48.3 | 9.2 | 4.5 | 11.4 | 2.0 |
| 関する事に希望 | 今の仕事を続けたい | 12,276 | 59.1 | 37.2 | 29.0 | 22.7 | 11.3 | 13.0 | 9.9 | 5.9 | 43.6 | 8.0 | 3.6 | 14.2 | 2.5 |
| | 今の仕事以外で問1(1)に記載されている仕事をしたい | 4,897 | 65.6 | 43.3 | 33.7 | 31.1 | 17.0 | 16.2 | 13.1 | 8.1 | 52.4 | 10.7 | 5.0 | 9.2 | 2.3 |
| | 問1(1)に記載されている仕事以外の仕事をしたい | 978 | 70.4 | 41.7 | 35.0 | 32.5 | 18.3 | 22.3 | 15.6 | 11.2 | 56.4 | 13.3 | 5.3 | 5.4 | 1.7 |
| | わからない | 3,248 | 67.7 | 37.2 | 32.9 | 26.7 | 13.4 | 18.8 | 14.4 | 8.5 | 51.9 | 10.0 | 5.4 | 10.0 | 2.2 |
| | 働きたくない | 516 | 69.2 | 42.4 | 38.0 | 31.6 | 16.5 | 24.8 | 18.6 | 11.4 | 55.4 | 13.0 | 8.9 | 12.6 | 2.3 |
| 勤務先に関する希望 | 今の勤務先で働き続けたい | 12,702 | 57.0 | 35.5 | 27.2 | 21.6 | 11.2 | 11.4 | 9.0 | 5.6 | 41.1 | 7.5 | 3.3 | 15.7 | 2.6 |
| | 介護関係の別の勤務先で働きたい | 1,621 | 74.9 | 51.8 | 40.9 | 39.3 | 20.6 | 23.9 | 15.8 | 9.6 | 62.7 | 11.7 | 6.7 | 2.8 | 1.2 |
| | 介護以外の福祉関係の別の勤務先で働きたい | 446 | 75.8 | 47.5 | 36.5 | 35.0 | 17.9 | 22.6 | 14.3 | 8.1 | 59.0 | 11.0 | 5.4 | 4.3 | 2.2 |
| | 医療関係の別の勤務先で働きたい | 499 | 69.7 | 46.9 | 42.3 | 32.1 | 14.0 | 15.6 | 17.4 | 13.0 | 62.3 | 18.6 | 6.0 | 5.8 | 2.0 |
| | 介護・医療・福祉関係以外の別の勤務先で働きたい | 936 | 73.0 | 40.1 | 38.0 | 30.7 | 16.6 | 23.3 | 17.6 | 11.2 | 60.9 | 12.8 | 5.9 | 6.1 | 1.2 |
| | わからない | 5,108 | 68.2 | 41.3 | 34.3 | 29.1 | 14.9 | 19.0 | 14.4 | 8.6 | 53.6 | 10.7 | 5.8 | 8.3 | 2.4 |
| | 働きたくない | 537 | 70.4 | 41.7 | 38.4 | 31.1 | 17.7 | 25.5 | 19.4 | 11.2 | 54.7 | 14.0 | 7.4 | 10.1 | 1.9 |
| 性別 | 男 | 4,562 | 73.8 | 45.2 | 33.9 | 29.7 | 23.8 | 20.3 | 12.7 | 6.8 | 50.8 | 7.8 | 3.9 | 9.1 | 1.6 |
| | 女 | 15,975 | 59.8 | 37.3 | 30.4 | 24.8 | 10.5 | 14.0 | 11.4 | 7.2 | 47.1 | 9.6 | 4.6 | 12.7 | 2.4 |
| 持生者計別 | 自分(本人) | 8,629 | 66.1 | 41.4 | 31.1 | 26.3 | 16.6 | 17.1 | 11.9 | 6.7 | 50.8 | 9.0 | 4.3 | 10.7 | 2.1 |
| | 自分(本人)以外 | 9,043 | 59.1 | 36.2 | 30.6 | 24.7 | 9.6 | 12.7 | 11.2 | 7.1 | 44.7 | 8.8 | 4.2 | 13.6 | 2.4 |
| | 生計費は折半等 | 2,831 | 65.1 | 40.9 | 33.4 | 28.5 | 16.2 | 19.2 | 12.7 | 8.4 | 49.4 | 10.8 | 5.7 | 10.3 | 1.9 |

(注) 「問1(1)に記載されている仕事」とは、訪問介護員、サービス提供責任者、看護職員、介護職員、生活相談員、介護支援専門員、PT・OT・ST等。

表Ⅳ－１(１)① 採用時研修の受講有無、採用時の安全衛生研修の受講有無(問11(1))

| | | 回答労働者数 | 採用時研修を受けた | 安全衛生研修の受講有無(注) | | | 採用時研修を受けない | 無回答 | |
|------------------|-----------------------|------------|-----------|----------------|--------|---------|------------|-------|-----|
| | | | | 受けた | 受けない | 無回答 | | | |
| | | | | | | | | | % |
| 全 体 | | 22,183 | 11,745 | 8,062 | 2,928 | 755 | 9,988 | 450 | |
| | | 100.0 | 52.9 | 68.6 | 24.9 | 6.4 | 45.0 | 2.0 | |
| 法人格別 | 民間企業(個人・株式会社等) | 10,648 | 52.0 | 69.8 | 24.2 | 6.0 | 46.2 | 1.8 | |
| | 社会福祉協議会 | 1,087 | 49.1 | 60.5 | 32.2 | 7.3 | 48.8 | 2.1 | |
| | 上記以外の社会福祉法人 | 3,220 | 60.1 | 67.6 | 26.1 | 6.3 | 38.5 | 1.4 | |
| | 医療法人 | 3,075 | 50.7 | 69.3 | 23.7 | 6.9 | 47.7 | 1.6 | |
| | NPO(特定非営利活動法人) | 914 | 53.2 | 72.6 | 23.3 | 4.1 | 44.5 | 2.3 | |
| | 社団法人・財団法人 | 996 | 55.3 | 66.4 | 25.6 | 8.0 | 42.4 | 2.3 | |
| | 協同組合(農協、生協) | 338 | 60.1 | 68.5 | 25.6 | 5.9 | 37.9 | 2.1 | |
| | 地方自治体(市区町村、広域連合を含む) | 166 | 58.4 | 70.1 | 20.6 | 9.3 | 38.6 | 3.0 | |
| | その他 | 383 | 47.8 | 70.5 | 22.4 | 7.1 | 50.4 | 1.8 | |
| | わからない | 690 | 46.2 | 67.7 | 25.7 | 6.6 | 51.6 | 2.2 | |
| 事業所規模別 | 1人 | 231 | 25.5 | 57.6 | 37.3 | 5.1 | 68.8 | 5.6 | |
| | 5人未満 | 1,871 | 46.7 | 64.5 | 27.8 | 7.7 | 50.9 | 2.4 | |
| | 5人以上10人未満 | 4,533 | 48.6 | 71.6 | 22.9 | 5.4 | 49.6 | 1.7 | |
| | 10人以上20人未満 | 5,998 | 53.5 | 70.0 | 23.9 | 6.2 | 44.8 | 1.7 | |
| | 20人以上50人未満 | 4,853 | 55.2 | 67.5 | 26.2 | 6.2 | 43.0 | 1.8 | |
| | 50人以上100人未満 | 2,007 | 58.2 | 68.6 | 24.7 | 6.7 | 40.0 | 1.7 | |
| | 100人以上 | 1,433 | 63.8 | 68.2 | 24.4 | 7.4 | 34.3 | 1.9 | |
| | わからない | 690 | 49.3 | 67.4 | 25.0 | 7.6 | 48.6 | 2.2 | |
| 介護保険サービス系型別 | 従来区分 | 訪問系 | 9,531 | 53.4 | 70.7 | 22.6 | 6.7 | 44.4 | 2.2 |
| | | 施設系(入所+通所) | 11,626 | 52.8 | 67.6 | 26.7 | 5.7 | 45.5 | 1.6 |
| | | 入所型 | 4,743 | 59.1 | 67.5 | 26.9 | 5.6 | 39.3 | 1.7 |
| | | 通所型 | 6,883 | 48.5 | 67.6 | 26.5 | 5.9 | 49.9 | 1.6 |
| | | その他 | 422 | 46.9 | 62.1 | 27.3 | 10.6 | 52.1 | 0.9 |
| | 新区分 | 訪問系 | 7,657 | 55.7 | 73.0 | 20.2 | 6.8 | 42.3 | 2.0 |
| | | 施設系(入所+通所) | 9,738 | 52.1 | 67.9 | 26.1 | 5.9 | 46.2 | 1.7 |
| | | 入所型 | 2,855 | 60.8 | 68.5 | 25.5 | 6.0 | 37.4 | 1.8 |
| | | 通所型 | 6,883 | 48.5 | 67.6 | 26.5 | 5.9 | 49.9 | 1.6 |
| | | 居住系 | 1,888 | 56.4 | 66.0 | 29.2 | 4.8 | 42.2 | 1.4 |
| 住宅介護支援 | 1,874 | 44.2 | 58.7 | 34.7 | 6.5 | 52.9 | 2.9 | | |
| 主な介護サービスの種類別 | 訪問介護 | 5,568 | 58.5 | 75.0 | 18.1 | 6.9 | 39.4 | 2.1 | |
| | 訪問入浴介護 | 126 | 69.0 | 69.0 | 25.3 | 5.7 | 29.4 | 1.6 | |
| | 訪問看護 | 1,798 | 45.9 | 66.2 | 27.3 | 6.5 | 52.2 | 1.9 | |
| | 訪問リハビリテーション | 87 | 55.2 | 68.8 | 29.2 | 2.1 | 43.7 | 1.1 | |
| | 居宅療養管理指導 | * 28 | * 42.9 | * 66.7 | * 16.7 | * 16.7 | * 57.1 | - | |
| | 通所介護 | 3,459 | 48.0 | 66.1 | 27.6 | 6.4 | 50.5 | 1.4 | |
| | 通所リハビリテーション | 759 | 47.3 | 66.0 | 25.1 | 8.9 | 50.9 | 1.8 | |
| | 短期入所生活介護 | 415 | 58.6 | 66.7 | 27.2 | 6.2 | 39.3 | 2.2 | |
| | 短期入所療養介護 | * 19 | * 42.1 | * 87.5 | * 12.5 | - | * 52.6 | * 5.3 | |
| | 特定施設入居者生活介護 | 441 | 62.8 | 66.4 | 28.2 | 5.4 | 36.5 | 0.7 | |
| | 福祉用具貸与・特定福祉用具販売 | 36 | 41.7 | * 60.0 | * 20.0 | * 20.0 | 58.3 | - | |
| | 居宅介護支援 | 1,874 | 44.2 | 58.7 | 34.7 | 6.5 | 52.9 | 2.9 | |
| | 地域密着型通所介護 | 1,745 | 47.6 | 69.4 | 26.1 | 4.5 | 50.7 | 1.7 | |
| | 定期巡回・随時対応型訪問介護看護 | 47 | 72.3 | 67.6 | 29.4 | 2.9 | 27.7 | - | |
| | 夜間対応型訪問介護 | * 3 | * 33.3 | - | - | * 100.0 | * 66.7 | - | |
| | 認知症対応型通所介護 | 203 | 54.7 | 70.3 | 27.0 | 2.7 | 42.9 | 2.5 | |
| | 小規模多機能型居宅介護 | 656 | 52.3 | 72.3 | 23.0 | 4.7 | 46.0 | 1.7 | |
| | 看護小規模多機能型居宅介護 | 61 | 57.4 | 60.0 | 31.4 | 8.6 | 41.0 | 1.6 | |
| | 認知症対応型共同生活介護 | 1,297 | 55.0 | 65.8 | 29.7 | 4.5 | 43.4 | 1.6 | |
| | 地域密着型特定施設入居者生活介護 | 150 | 50.0 | 66.7 | 28.0 | 5.3 | 48.0 | 2.0 | |
| | 地域密着型介護老人福祉施設入所者生活介護 | 252 | 64.7 | 74.2 | 21.5 | 4.3 | 33.3 | 2.0 | |
| | 介護老人福祉施設 | 1,506 | 62.2 | 67.0 | 26.5 | 6.5 | 36.1 | 1.7 | |
| | 介護老人保健施設 | 610 | 58.0 | 70.6 | 23.7 | 5.6 | 40.2 | 1.8 | |
| 介護医療院(介護療養型医療施設) | 53 | 58.5 | 67.7 | 25.8 | 6.5 | 39.6 | 1.9 | | |
| 介護保険以外のサービス | * 19 | * 63.2 | * 83.3 | * 16.7 | - | * 36.8 | - | | |
| その他 | 199 | 49.7 | 62.6 | 26.3 | 11.1 | 49.2 | 1.0 | | |
| わからない | 168 | 42.9 | 58.3 | 31.9 | 9.7 | 56.0 | 1.2 | | |
| 就業形態別 | 正規職員 | 14,941 | 54.8 | 67.7 | 25.5 | 6.8 | 43.4 | 1.9 | |
| | 非正規職員 | 6,135 | 48.9 | 71.3 | 23.2 | 5.5 | 49.0 | 2.1 | |
| | 雇用期間の定めあり | 2,316 | 50.2 | 70.5 | 23.6 | 5.9 | 47.5 | 2.3 | |
| | 雇用期間の定めなし(定年までの雇用を含む) | 3,584 | 48.2 | 71.9 | 23.0 | 5.0 | 50.0 | 1.8 | |

(注) 「安全衛生研修の受講有無」は、採用時研修を受けたを100とした数値。

表Ⅳ－１(１)② 採用時研修の受講有無、採用時の安全衛生研修の受講有無(7職種就業形態別)(問11(1))

(%)

| | 回答労働者数 | 採用時研修を受けた | 安全衛生研修の受講有無(注) | | | 採用時研修を受けない | 無回答 | |
|---------------------|-----------------|----------------|----------------|---------------|------------|---------------|------------|-----|
| | | | 受けた | 受けない | 無回答 | | | |
| 全体 | 22,183 100.0 | 11,745 52.9 | 8,062 68.6 | 2,928 24.9 | 755 6.4 | 9,988 45.0 | 450 2.0 | |
| 主な職種別 (7職種就業形態別) | 訪問介護員 | 2,968 | 60.0 | 76.4 | 17.2 | 6.4 | 37.5 | 2.5 |
| | 正規職員 | 1,301 | 61.1 | 75.6 | 17.4 | 7.0 | 36.4 | 2.5 |
| | 非正規職員 | 1,450 | 60.1 | 77.4 | 17.4 | 5.2 | 37.8 | 2.1 |
| | サービス提供責任者 | 2,111 | 58.4 | 73.9 | 18.8 | 7.3 | 39.8 | 1.8 |
| | 正規職員 | 1,818 | 58.8 | 73.8 | 18.8 | 7.4 | 39.5 | 1.7 |
| | 非正規職員 | 206 | 53.9 | 69.4 | 23.4 | 7.2 | 43.7 | 2.4 |
| | 看護職員 | 2,979 | 46.0 | 67.3 | 26.3 | 6.4 | 51.9 | 2.1 |
| | 正規職員 | 1,941 | 48.3 | 68.3 | 25.5 | 6.2 | 50.1 | 1.5 |
| | 非正規職員 | 892 | 41.7 | 64.8 | 27.7 | 7.5 | 55.4 | 2.9 |
| | 介護職員 | 9,171 | 54.1 | 67.9 | 26.1 | 6.0 | 44.0 | 1.9 |
| | 正規職員 | 5,742 | 58.0 | 66.8 | 26.7 | 6.5 | 40.4 | 1.7 |
| | 非正規職員 | 2,965 | 47.2 | 70.7 | 24.2 | 5.1 | 50.9 | 1.9 |
| | 生活相談員 | 1,516 | 51.9 | 63.8 | 30.0 | 6.2 | 46.5 | 1.6 |
| | 正規職員 | 1,312 | 53.3 | 62.8 | 30.6 | 6.6 | 45.0 | 1.7 |
| | 非正規職員 | 159 | 42.1 | 74.6 | 20.9 | 4.5 | 56.6 | 1.3 |
| | 介護支援専門員 | 2,480 | 45.4 | 58.6 | 33.8 | 7.5 | 52.0 | 2.6 |
| 正規職員 | 2,060 | 45.6 | 58.8 | 32.9 | 8.3 | 51.7 | 2.7 | |
| 非正規職員 | 301 | 41.5 | 56.8 | 39.2 | 4.0 | 56.8 | 1.7 | |
| PT・OT・ST等 | 513 | 53.2 | 72.2 | 22.0 | 5.9 | 45.6 | 1.2 | |
| 正規職員 | 438 | 54.8 | 73.8 | 20.4 | 5.8 | 43.8 | 1.4 | |
| 非正規職員 | 69 | 42.0 | * 65.5 | * 31.0 | * 3.4 | 58.0 | - | |
| その他 | 445 | 47.6 | 67.0 | 25.5 | 7.5 | 50.3 | 2.0 | |
| 正規職員 | 329 | 53.2 | 66.9 | 26.3 | 6.9 | 45.0 | 1.8 | |
| 非正規職員 | 93 | 30.1 | * 71.4 | * 21.4 | * 7.1 | 66.7 | 3.2 | |

(注) 「安全衛生研修の受講有無」は、採用時研修を受けたを100とした数値。

表Ⅳ－１(２)(３)① 指導担当者の有無、上司や指導担当者のアドバイスの状況(問11(2)(3))

(%)

| | 回答労働者数 | 指導担当者の有無 | | | 上司等による指導の状況 | | | | |
|----------------------|-----------------|----------------|---------------|------------|---------------|---------------|---------------|--------------|------------|
| | | いた | いなかった | 無回答 | よくしてくれた | まあしてくれた | かあまりしてくれな | か全くしてくれな | 無回答 |
| 全 体 | 22,183 100.0 | 11,749 53.0 | 9,671 43.6 | 763 3.4 | 8,138 36.7 | 8,818 39.8 | 3,351 15.1 | 1,164 5.2 | 712 3.2 |
| 法人格別 | | | | | | | | | |
| 民間企業(個人・株式会社等) | 10,648 | 52.7 | 43.9 | 3.4 | 39.1 | 38.3 | 13.7 | 5.5 | 3.4 |
| 社会福祉協議会 | 1,087 | 48.6 | 47.3 | 4.1 | 34.0 | 38.8 | 16.7 | 7.0 | 3.4 |
| 社会福祉法人 | 3,220 | 54.9 | 42.9 | 2.2 | 30.8 | 43.8 | 18.2 | 5.1 | 2.1 |
| 医療法人 | 3,075 | 52.7 | 45.1 | 2.2 | 33.7 | 40.4 | 18.2 | 5.2 | 2.5 |
| NPO(特定非営利活動法人) | 914 | 54.3 | 41.7 | 4.0 | 39.5 | 42.0 | 10.4 | 4.0 | 4.0 |
| 社団法人・財団法人 | 996 | 53.9 | 42.5 | 3.6 | 37.2 | 42.2 | 14.1 | 3.6 | 2.9 |
| 協同組合(農協、生協) | 338 | 58.3 | 39.1 | 2.7 | 35.8 | 43.5 | 14.8 | 4.1 | 1.8 |
| 地方自治体(市区町村、広域連合を含む) | 166 | 55.4 | 42.2 | 2.4 | 31.9 | 43.4 | 16.9 | 4.8 | 3.0 |
| その他 | 383 | 50.4 | 44.9 | 4.7 | 38.4 | 38.1 | 13.3 | 5.7 | 4.4 |
| わからない | 690 | 54.1 | 40.7 | 5.2 | 40.1 | 38.7 | 14.6 | 4.2 | 2.3 |
| 事業所規模別 | | | | | | | | | |
| 1人 | 231 | 16.9 | 74.0 | 9.1 | 14.3 | 19.5 | 10.4 | 29.9 | 26.0 |
| 5人未満 | 1,871 | 46.7 | 49.4 | 4.0 | 39.8 | 35.5 | 12.7 | 7.1 | 5.0 |
| 5人以上10人未満 | 4,533 | 51.0 | 45.6 | 3.4 | 40.6 | 38.1 | 13.7 | 4.8 | 2.8 |
| 10人以上20人未満 | 5,998 | 53.4 | 43.7 | 2.9 | 37.9 | 40.4 | 14.6 | 4.6 | 2.6 |
| 20人以上50人未満 | 4,853 | 56.2 | 40.6 | 3.2 | 34.7 | 41.4 | 16.4 | 4.8 | 2.7 |
| 50人以上100人未満 | 2,007 | 54.4 | 42.9 | 2.7 | 30.3 | 44.9 | 17.6 | 5.2 | 2.0 |
| 100人以上 | 1,433 | 58.8 | 38.7 | 2.5 | 34.8 | 42.1 | 16.5 | 4.7 | 2.0 |
| わからない | 690 | 56.4 | 39.3 | 4.3 | 37.1 | 36.7 | 17.7 | 5.7 | 2.9 |
| 介護保険サービス系別 | | | | | | | | | |
| 従来区分 | | | | | | | | | |
| 訪問系 | 9,531 | 53.5 | 42.6 | 3.9 | 40.8 | 37.6 | 12.4 | 5.2 | 4.0 |
| 施設系(入所+通所) | 11,626 | 52.8 | 44.5 | 2.7 | 33.3 | 42.0 | 17.2 | 5.3 | 2.2 |
| 入所型 | 4,743 | 58.0 | 39.7 | 2.3 | 30.7 | 44.1 | 18.6 | 4.8 | 1.8 |
| 通所型 | 6,883 | 49.2 | 47.8 | 3.0 | 35.1 | 40.6 | 16.2 | 5.6 | 2.5 |
| その他 | 422 | 52.1 | 44.5 | 3.3 | 39.1 | 36.0 | 15.4 | 6.9 | 2.6 |
| 新区分 | | | | | | | | | |
| 訪問系 | 7,657 | 55.4 | 40.9 | 3.7 | 41.3 | 39.2 | 12.4 | 4.0 | 3.1 |
| 施設系(入所+通所) | 9,738 | 51.9 | 45.3 | 2.7 | 33.5 | 41.9 | 16.9 | 5.4 | 2.3 |
| 入所型 | 2,855 | 58.6 | 39.3 | 2.1 | 29.6 | 45.2 | 18.6 | 4.9 | 1.7 |
| 通所型 | 6,883 | 49.2 | 47.8 | 3.0 | 35.1 | 40.6 | 16.2 | 5.6 | 2.5 |
| 居住系 | 1,888 | 57.0 | 40.3 | 2.6 | 32.3 | 42.3 | 18.8 | 4.7 | 2.0 |
| 居宅介護支援 | 1,874 | 45.8 | 49.7 | 4.5 | 38.6 | 31.2 | 12.6 | 10.1 | 7.5 |
| 主な介護サービスの種類別 | | | | | | | | | |
| 訪問介護 | 5,568 | 58.1 | 37.6 | 4.3 | 40.9 | 39.5 | 12.3 | 4.0 | 3.3 |
| 訪問入浴介護 | 126 | 65.1 | 31.0 | 4.0 | 40.5 | 38.1 | 12.7 | 5.6 | 3.2 |
| 訪問看護 | 1,798 | 46.9 | 50.8 | 2.3 | 43.5 | 37.7 | 12.3 | 3.8 | 2.6 |
| 訪問リハビリテーション | 87 | 49.4 | 50.6 | - | 34.5 | 47.1 | 13.8 | 4.6 | - |
| 居宅療養管理指導 | * 28 | * 35.7 | * 57.1 | * 7.1 | * 39.3 | * 42.9 | * 14.3 | - | * 3.6 |
| 通所介護 | 3,459 | 48.6 | 48.4 | 3.0 | 34.2 | 40.6 | 17.2 | 5.7 | 2.4 |
| 通所リハビリテーション | 759 | 51.8 | 44.8 | 3.4 | 33.6 | 38.9 | 17.9 | 7.2 | 2.4 |
| 短期入所生活介護 | 415 | 56.9 | 40.2 | 2.9 | 34.0 | 39.8 | 18.1 | 5.8 | 2.4 |
| 短期入所療養介護 | * 19 | * 52.6 | * 36.8 | * 10.5 | * 26.3 | * 52.6 | * 5.3 | * 10.5 | * 5.3 |
| 特定施設入居者生活介護 | 441 | 62.8 | 34.7 | 2.5 | 32.9 | 43.3 | 17.0 | 5.7 | 1.1 |
| 福祉用具貸与・特定福祉用具販売 | 36 | 44.4 | 52.8 | 2.8 | 38.9 | 25.0 | 16.7 | 16.7 | 2.8 |
| 居宅介護支援 | 1,874 | 45.8 | 49.7 | 4.5 | 38.6 | 31.2 | 12.6 | 10.1 | 7.5 |
| 地域密着型通所介護 | 1,745 | 46.9 | 49.7 | 3.4 | 38.1 | 39.6 | 14.1 | 5.3 | 2.9 |
| 定期巡回・随時対応型訪問介護看護 | 47 | 55.3 | 44.7 | - | 27.7 | 46.8 | 17.0 | 6.4 | 2.1 |
| 夜間対応型訪問介護 | * 3 | * 66.7 | * 33.3 | - | * 33.3 | - | * 66.7 | - | - |
| 認知症対応型通所介護 | 203 | 56.7 | 41.4 | 2.0 | 34.5 | 42.9 | 17.2 | 3.9 | 1.5 |
| 小規模多機能型居宅介護 | 656 | 52.3 | 45.9 | 1.8 | 33.5 | 44.7 | 14.9 | 4.6 | 2.3 |
| 看護小規模多機能型居宅介護 | 61 | 55.7 | 42.6 | 1.6 | 41.0 | 37.7 | 14.8 | 3.3 | 3.3 |
| 認知症対応型共同生活介護 | 1,297 | 55.7 | 41.6 | 2.6 | 32.5 | 41.6 | 19.5 | 4.2 | 2.2 |
| 地域密着型特定施設入居者生活介護 | 150 | 51.3 | 45.3 | 3.3 | 28.0 | 46.0 | 17.3 | 6.0 | 2.7 |
| 地域密着型介護老人福祉施設入所者生活介護 | 252 | 53.2 | 44.4 | 2.4 | 28.2 | 41.7 | 21.0 | 7.1 | 2.0 |
| 介護老人福祉施設 | 1,506 | 59.8 | 38.2 | 2.0 | 28.8 | 46.7 | 18.3 | 4.6 | 1.6 |
| 介護老人保健施設 | 610 | 59.3 | 39.2 | 1.5 | 29.0 | 46.7 | 19.0 | 3.9 | 1.3 |
| 介護医療院(介護療養型医療施設) | 53 | 56.6 | 41.5 | 1.9 | 35.8 | 41.5 | 18.9 | 1.9 | 1.9 |
| 介護保険以外のサービス | * 19 | * 47.4 | * 52.6 | - | * 36.8 | * 42.1 | * 15.8 | - | * 5.3 |
| その他 | 199 | 51.3 | 45.7 | 3.0 | 35.2 | 43.7 | 14.1 | 5.0 | 2.0 |
| わからない | 168 | 55.4 | 40.5 | 4.2 | 44.0 | 28.6 | 16.7 | 7.7 | 3.0 |

表Ⅳ-1(2)(3)② 指導担当者の有無、上司や指導担当者のアドバイスの状況(問11(2)(3))

(%)

| | 回答労働者数 | 指導担当者の有無 | | | 上司等による指導の状況 | | | | | |
|-----------|----------------------------|----------------|---------------|------------|---------------|---------------|---------------|--------------|------------|-----|
| | | いた | いなかった | 無回答 | よくしてくれた | まあしてくれた | かあまりなかった | か全くしてくれな | 無回答 | |
| 全 体 | 22,183 100.0 | 11,749 53.0 | 9,671 43.6 | 763 3.4 | 8,138 36.7 | 8,818 39.8 | 3,351 15.1 | 1,164 5.2 | 712 3.2 | |
| 主な職種別 | 訪問介護員 | 2,968 | 64.5 | 30.9 | 4.6 | 44.1 | 39.8 | 10.0 | 3.0 | 3.2 |
| | サービス提供責任者 | 2,111 | 51.4 | 44.4 | 4.1 | 36.4 | 40.4 | 14.9 | 4.8 | 3.5 |
| | 看護職員 | 2,979 | 46.5 | 50.7 | 2.9 | 38.3 | 39.2 | 14.1 | 5.3 | 3.1 |
| | 介護職員 | 9,171 | 55.7 | 41.6 | 2.8 | 34.5 | 41.7 | 17.0 | 4.5 | 2.3 |
| | 生活相談員 | 1,516 | 47.3 | 49.1 | 3.6 | 33.8 | 40.1 | 16.8 | 6.5 | 2.8 |
| | 介護支援専門員(ケアマネジャー) | 2,480 | 44.7 | 50.9 | 4.4 | 37.5 | 32.7 | 13.5 | 9.3 | 6.9 |
| | PT・OT・ST等 | 513 | 48.3 | 49.5 | 2.1 | 33.3 | 41.3 | 17.7 | 6.2 | 1.4 |
| | その他 | 445 | 42.2 | 52.1 | 5.6 | 32.6 | 36.0 | 18.4 | 8.5 | 4.5 |
| 就業形態別 | 正規職員 | 14,941 | 52.3 | 44.6 | 3.1 | 36.0 | 39.9 | 15.4 | 5.5 | 3.2 |
| | 非正規職員 | 6,135 | 54.8 | 41.6 | 3.5 | 38.3 | 39.9 | 14.5 | 4.4 | 2.8 |
| | 雇用期間の定めあり | 2,316 | 55.9 | 40.5 | 3.5 | 37.8 | 38.5 | 15.7 | 4.9 | 3.1 |
| | 雇用期間の定めなし(定年までの雇用を含む) | 3,584 | 54.0 | 42.6 | 3.4 | 38.3 | 40.8 | 14.0 | 4.3 | 2.6 |
| 勤続年数別 | 1年未満 | 2,107 | 57.0 | 39.3 | 3.7 | 47.6 | 31.5 | 13.1 | 4.1 | 3.7 |
| | 1年以上2年未満 | 2,423 | 54.5 | 42.3 | 3.2 | 43.2 | 37.3 | 12.9 | 4.4 | 2.3 |
| | 2年以上3年未満 | 2,171 | 54.4 | 42.9 | 2.7 | 40.3 | 37.9 | 15.1 | 4.2 | 2.5 |
| | 3年以上4年未満 | 2,263 | 53.1 | 43.4 | 3.5 | 37.8 | 38.3 | 14.7 | 6.0 | 3.2 |
| | 4年以上5年未満 | 1,753 | 54.1 | 42.8 | 3.1 | 36.5 | 40.2 | 15.5 | 5.2 | 2.7 |
| | 5年以上7年未満 | 3,037 | 52.4 | 44.4 | 3.3 | 34.6 | 40.8 | 16.1 | 5.2 | 3.3 |
| | 7年以上10年未満 | 2,872 | 54.8 | 41.9 | 3.3 | 33.3 | 42.7 | 15.2 | 5.4 | 3.4 |
| | 10年以上15年未満 | 3,108 | 51.0 | 44.9 | 4.2 | 31.9 | 41.7 | 15.7 | 6.8 | 3.8 |
| | 15年以上20年未満 | 1,510 | 49.3 | 47.5 | 3.2 | 28.1 | 45.6 | 17.8 | 5.8 | 2.7 |
| | 20年以上 | 682 | 39.4 | 57.9 | 2.6 | 27.7 | 45.5 | 18.5 | 4.0 | 4.4 |
| 関する仕事に望 | 今の仕事を続けたい | 12,276 | 55.1 | 41.4 | 3.5 | 41.3 | 39.1 | 12.3 | 4.1 | 3.2 |
| | 今の仕事以外で問1(1)に記載されている仕事をしたい | 4,897 | 50.8 | 45.8 | 3.5 | 34.2 | 39.6 | 16.9 | 5.9 | 3.3 |
| | 問1(1)に記載されている仕事以外の仕事をしたい | 978 | 48.2 | 49.8 | 2.0 | 27.6 | 36.1 | 23.4 | 10.5 | 2.4 |
| | わからない | 3,248 | 51.9 | 44.8 | 3.3 | 29.3 | 44.0 | 18.6 | 5.4 | 2.8 |
| | 働きたくない | 516 | 43.4 | 52.7 | 3.9 | 20.9 | 36.2 | 24.6 | 14.3 | 3.9 |
| 勤務先に関する希望 | 今の勤務先で働き続けたい | 12,702 | 57.2 | 39.3 | 3.5 | 45.5 | 38.3 | 9.8 | 3.1 | 3.3 |
| | 介護関係の別の勤務先で働きたい | 1,621 | 46.0 | 51.8 | 2.2 | 18.8 | 40.3 | 28.7 | 10.4 | 1.7 |
| | 介護以外の福祉関係の別の勤務先で働きたい | 446 | 45.3 | 50.7 | 4.0 | 24.2 | 35.4 | 27.8 | 8.1 | 4.5 |
| | 医療関係の別の勤務先で働きたい | 499 | 40.7 | 56.9 | 2.4 | 20.0 | 43.5 | 24.8 | 9.6 | 2.0 |
| | 介護・医療・福祉関係以外の別の勤務先で働きたい | 936 | 49.6 | 48.3 | 2.1 | 23.6 | 39.0 | 24.6 | 10.5 | 2.4 |
| | わからない | 5,108 | 48.9 | 47.5 | 3.6 | 27.6 | 44.0 | 19.2 | 6.0 | 3.2 |
| 働きたくない | 537 | 43.0 | 53.4 | 3.5 | 18.4 | 36.5 | 23.5 | 17.5 | 4.1 | |
| 性別 | 男 | 4,562 | 56.9 | 40.8 | 2.3 | 37.2 | 40.0 | 14.9 | 5.6 | 2.3 |
| | 女 | 15,975 | 52.3 | 44.3 | 3.5 | 36.7 | 40.0 | 15.1 | 5.1 | 3.2 |
| 年齢階級別 | 20歳未満 | 32 | 75.0 | 21.9 | 3.1 | 78.1 | 12.5 | 6.3 | 3.1 | - |
| | 20歳以上25歳未満 | 510 | 73.3 | 24.5 | 2.2 | 58.8 | 31.8 | 5.7 | 1.8 | 2.0 |
| | 25歳以上30歳未満 | 1,196 | 65.8 | 31.6 | 2.6 | 47.3 | 39.5 | 9.4 | 1.9 | 1.9 |
| | 30歳以上35歳未満 | 1,858 | 59.3 | 37.5 | 3.2 | 41.8 | 40.7 | 13.3 | 2.5 | 1.7 |
| | 35歳以上40歳未満 | 2,491 | 53.4 | 44.3 | 2.4 | 38.0 | 39.3 | 15.7 | 4.9 | 2.2 |
| | 40歳以上45歳未満 | 3,149 | 51.4 | 45.5 | 3.1 | 37.9 | 40.1 | 14.2 | 5.2 | 2.6 |
| | 45歳以上50歳未満 | 2,891 | 51.9 | 45.3 | 2.8 | 36.6 | 39.5 | 15.9 | 5.6 | 2.4 |
| | 50歳以上55歳未満 | 2,624 | 50.5 | 46.2 | 3.3 | 34.3 | 40.9 | 16.2 | 5.6 | 2.9 |
| | 55歳以上60歳未満 | 2,183 | 49.5 | 47.5 | 3.0 | 30.6 | 40.6 | 18.0 | 7.6 | 3.3 |
| | 60歳以上65歳未満 | 1,610 | 50.9 | 45.2 | 3.9 | 30.5 | 40.4 | 17.5 | 6.5 | 5.2 |
| | 65歳以上70歳未満 | 897 | 48.4 | 46.8 | 4.8 | 29.4 | 41.9 | 15.5 | 7.4 | 5.8 |
| | 70歳以上 | 343 | 55.7 | 36.4 | 7.9 | 32.7 | 46.4 | 9.6 | 4.1 | 7.3 |

(注)「問1(1)に記載されている仕事」とは、訪問介護員、サービス提供責任者、看護職員、介護職員、生活相談員、介護支援専門員、PT・OT・ST等。

表Ⅳ－１(４)① 過去1年間の研修受講回数(問11(4))

(%)

| | 回答労働者数 | 受けた | 受けない | 無回答 | 受講回数内訳 | | | | | | | |
|------------------------------------------|----------------------|----------------|---------------|------------|-----------------|--------------------|--------------------|--------------------|-------------------------|---------------|------------|-------------------|
| | | | | | 受けた人数 | 1 ～ 2 回程度 | 3 ～ 5 回程度 | 6 ～ 7 回程度 | 8 ～ 1 0 回程度 | 1 1 回以上 | 無回答 | (平均 回) 受講回数 |
| 全 体 | 22,183 100.0 | 14,368 64.8 | 7,273 32.8 | 542 2.4 | 14,368 100.0 | 7,079 49.3 | 4,321 30.1 | 625 4.3 | 991 6.9 | 736 5.1 | 616 4.3 | 3.8 |
| 事業 在業 地所 | | | | | | | | | | | | |
| | 政令指定都市・東京23区 | 4,667 64.2 | 33.8 | 2.0 | 2,995 47.6 | 7,079 49.6 | 30.4 29.9 | 4.7 4.3 | 8.0 6.7 | 5.6 5.3 | 3.7 4.2 | 4.0 3.8 |
| | 上記以外の市・区 | 13,749 64.8 | 33.0 | 2.2 | 8,916 64.8 | 49.6 | 29.9 | 4.3 | 6.7 | 5.3 | 4.2 | 3.8 |
| | 町・村・その他 | 3,174 66.5 | 30.6 | 2.9 | 2,111 66.5 | 51.2 | 30.6 | 3.9 | 6.0 | 3.9 | 4.5 | 3.5 |
| 法人 格別 | | | | | | | | | | | | |
| | 民間企業(個人・株式会社等) | 10,648 62.2 | 35.6 | 2.3 | 6,620 62.2 | 48.8 | 28.9 | 4.7 | 7.2 | 5.7 | 4.7 | 3.9 |
| | 社会福祉協議会 | 1,087 70.9 | 26.2 | 2.9 | 771 70.9 | 49.9 | 30.0 | 3.5 | 6.5 | 5.7 | 4.4 | 3.8 |
| | 上記以外の社会福祉法人 | 3,220 70.7 | 27.5 | 1.9 | 2,275 70.7 | 54.2 | 29.9 | 3.9 | 5.8 | 3.3 | 2.9 | 3.3 |
| | 医療法人 | 3,075 69.0 | 29.2 | 1.8 | 2,121 69.0 | 46.5 | 32.3 | 4.1 | 8.0 | 5.2 | 3.9 | 4.0 |
| | NPO(特定非営利活動法人) | 914 66.7 | 30.2 | 3.1 | 610 66.7 | 48.9 | 35.7 | 3.1 | 5.9 | 3.8 | 2.6 | 3.6 |
| | 社団法人・財団法人 | 996 67.9 | 29.8 | 2.3 | 676 67.9 | 45.6 | 30.9 | 5.0 | 7.5 | 5.5 | 5.5 | 4.1 |
| | 協同組合(農協、生協) | 338 75.4 | 22.8 | 1.8 | 255 75.4 | 43.1 | 35.3 | 3.1 | 7.8 | 5.9 | 4.7 | 4.2 |
| | 地方自治体(市区町村、広域連合を含む) | 166 68.7 | 28.3 | 3.0 | 114 68.7 | 48.2 | 31.6 | 5.3 | 7.0 | 4.4 | 3.5 | 4.0 |
| | その他 | 383 65.3 | 31.1 | 3.7 | 250 65.3 | 41.2 | 34.4 | 5.2 | 6.4 | 6.8 | 6.0 | 4.4 |
| | わからない | 690 45.5 | 51.9 | 2.6 | 314 45.5 | 59.9 | 24.2 | 4.1 | 4.1 | 2.5 | 5.1 | 3.0 |
| 事業 所規 模別 | | | | | | | | | | | | |
| | 1人 | 231 86.1 | 9.1 | 4.8 | 199 86.1 | 12.1 | 29.6 | 12.6 | 21.1 | 20.1 | 4.5 | 8.0 |
| | 5人未満 | 1,871 71.2 | 25.6 | 3.2 | 1,332 71.2 | 31.9 | 33.7 | 6.2 | 12.5 | 10.5 | 5.3 | 5.5 |
| | 5人以上10人未満 | 4,533 61.8 | 36.2 | 2.0 | 2,801 61.8 | 47.9 | 31.9 | 4.6 | 6.6 | 4.3 | 4.7 | 3.7 |
| | 10人以上20人未満 | 5,998 63.7 | 34.4 | 2.0 | 3,818 63.7 | 52.0 | 30.2 | 4.1 | 5.5 | 4.2 | 4.0 | 3.5 |
| | 20人以上50人未満 | 4,853 65.0 | 32.6 | 2.4 | 3,154 65.0 | 53.7 | 28.5 | 3.9 | 6.0 | 4.2 | 3.6 | 3.5 |
| | 50人以上100人未満 | 2,007 69.1 | 28.9 | 2.0 | 1,386 69.1 | 53.7 | 29.3 | 3.2 | 6.1 | 4.0 | 3.7 | 3.4 |
| | 100人以上 | 1,433 70.6 | 27.1 | 2.3 | 1,011 70.6 | 49.4 | 29.4 | 3.9 | 7.8 | 5.3 | 4.3 | 4.0 |
| | わからない | 690 49.7 | 47.2 | 3.0 | 343 49.7 | 55.4 | 24.5 | 2.6 | 5.2 | 4.7 | 7.6 | 3.5 |
| 介護 保険 サー ビス 系 型 別 | | | | | | | | | | | | |
| 従来 区分 | 訪問系 | 9,531 69.6 | 27.8 | 2.6 | 6,636 69.6 | 41.0 | 32.4 | 5.3 | 9.1 | 7.1 | 5.2 | 4.5 |
| | 施設系(入所+通所) | 11,626 61.8 | 36.3 | 1.9 | 7,182 61.8 | 56.8 | 28.1 | 3.4 | 5.0 | 3.4 | 3.3 | 3.2 |
| 新区 区分 | 入所型 | 4,743 67.7 | 30.6 | 1.7 | 3,213 67.7 | 56.6 | 28.4 | 3.4 | 5.0 | 3.5 | 3.1 | 3.3 |
| | 通所型 | 6,883 57.7 | 40.3 | 2.1 | 3,969 57.7 | 57.1 | 27.9 | 3.4 | 4.9 | 3.3 | 3.5 | 3.1 |
| | その他 | 422 53.8 | 44.1 | 2.1 | 227 53.8 | 53.3 | 29.1 | 4.0 | 7.5 | 2.2 | 4.0 | 3.3 |
| 新区 区分 | 訪問系 | 7,657 66.1 | 31.4 | 2.5 | 5,061 66.1 | 48.2 | 31.4 | 4.3 | 6.3 | 4.8 | 5.0 | 3.7 |
| | 施設系(入所+通所) | 9,738 60.3 | 37.8 | 1.9 | 5,872 60.3 | 57.5 | 27.8 | 3.2 | 4.9 | 3.2 | 3.3 | 3.2 |
| | 入所型 | 2,855 66.7 | 31.7 | 1.6 | 1,903 66.7 | 58.4 | 27.6 | 2.9 | 4.9 | 3.0 | 3.1 | 3.2 |
| | 通所型 | 6,883 57.7 | 40.3 | 2.1 | 3,969 57.7 | 57.1 | 27.9 | 3.4 | 4.9 | 3.3 | 3.5 | 3.1 |
| | 居住系 | 1,888 69.4 | 28.9 | 1.7 | 1,310 69.4 | 53.8 | 29.6 | 4.2 | 5.2 | 4.1 | 3.1 | 3.4 |
| | 居宅介護支援 | 1,874 84.0 | 13.0 | 2.9 | 1,575 84.0 | 17.7 | 35.5 | 8.4 | 18.0 | 14.7 | 5.7 | 7.0 |
| 主な 介護 サー ビス の 種 類 別 | 訪問介護 | 5,568 64.9 | 32.4 | 2.7 | 3,613 64.9 | 50.3 | 29.8 | 4.3 | 5.5 | 4.9 | 5.2 | 3.5 |
| | 訪問入浴介護 | 126 51.6 | 46.0 | 2.4 | 65 51.6 | 56.9 | 21.5 | 4.6 | 4.6 | 6.2 | 6.2 | 3.3 |
| | 訪問看護 | 1,798 70.7 | 27.2 | 2.1 | 1,272 70.7 | 42.2 | 36.7 | 4.4 | 8.3 | 4.0 | 4.4 | 4.1 |
| | 訪問リハビリテーション | 87 70.1 | 29.9 | - | 61 70.1 | 47.5 | 24.6 | 3.3 | 11.5 | 9.8 | 3.3 | 5.0 |
| | 居宅療養管理指導 | * 28 82.1 | * 14.3 | * 3.6 | * 23 82.1 | * 30.4 | * 30.4 | * 8.7 | * 8.7 | * 13.0 | * 8.7 | * 5.4 |
| | 通所介護 | 3,459 57.3 | 40.7 | 1.9 | 1,983 57.3 | 57.9 | 27.4 | 3.6 | 5.0 | 2.6 | 3.5 | 3.0 |
| | 通所リハビリテーション | 759 54.0 | 44.1 | 1.8 | 410 54.0 | 55.6 | 30.7 | 2.9 | 4.9 | 3.2 | 2.7 | 3.4 |
| | 短期入所生活介護 | 415 61.0 | 36.1 | 2.9 | 253 61.0 | 60.5 | 28.5 | 0.8 | 5.1 | 2.0 | 3.2 | 2.8 |
| | 短期入所療養介護 | * 19 47.4 | * 47.4 | * 5.3 | * 9 47.4 | * 44.4 | * 44.4 | - | - | * 11.1 | - | * 5.9 |
| | 特定施設入居者生活介護 | 441 63.5 | 34.7 | 1.8 | 280 63.5 | 58.2 | 26.1 | 4.3 | 5.0 | 4.3 | 2.1 | 3.3 |
| | 福祉用具貸与・特定福祉用具販売 | 36 83.3 | 16.7 | - | 30 83.3 | 26.7 | 36.7 | 6.7 | 20.0 | 6.7 | 3.3 | 6.0 |
| | 居宅介護支援 | 1,874 84.0 | 13.0 | 2.9 | 1,575 84.0 | 17.7 | 35.5 | 8.4 | 18.0 | 14.7 | 5.7 | 7.0 |
| | 地域密着型通所介護 | 1,745 53.4 | 44.0 | 2.6 | 932 53.4 | 58.3 | 27.6 | 2.5 | 4.1 | 4.5 | 3.1 | 3.1 |
| | 定期巡回・随時対応型訪問介護看護 | 47 55.3 | 44.7 | - | 26 55.3 | 46.2 | 34.6 | * 3.8 | * 3.8 | * 3.8 | * 7.7 | * 3.5 |
| | 夜間対応型訪問介護 | * 3 33.3 | * 66.7 | - | * 1 33.3 | - | - | - | * 100.0 | - | - | * 10.0 |
| | 認知症対応型通所介護 | 203 67.5 | 30.5 | 2.0 | 137 67.5 | 49.6 | 29.2 | 4.4 | 6.6 | 4.4 | 5.8 | 3.6 |
| | 小規模多機能型居宅介護 | 656 70.9 | 27.4 | 1.7 | 465 70.9 | 55.9 | 27.5 | 3.9 | 5.6 | 3.7 | 3.4 | 3.3 |
| | 看護小規模多機能型居宅介護 | 61 68.9 | 31.1 | - | 42 68.9 | 42.9 | 31.0 | 4.8 | 7.1 | 4.8 | 9.5 | 3.9 |
| | 認知症対応型共同生活介護 | 1,297 72.1 | 26.3 | 1.6 | 935 72.1 | 51.9 | 31.4 | 4.2 | 5.2 | 4.2 | 3.1 | 3.5 |
| | 地域密着型特定施設入居者生活介護 | 150 63.3 | 34.0 | 2.7 | 95 63.3 | 60.0 | 22.1 | 4.2 | 5.3 | 3.2 | 5.3 | 3.1 |
| | 地域密着型介護老人福祉施設入所者生活介護 | 252 69.4 | 29.0 | 1.6 | 175 69.4 | 56.6 | 25.1 | 4.0 | 8.0 | 2.9 | 3.4 | 3.6 |
| | 介護老人福祉施設 | 1,506 66.2 | 32.3 | 1.5 | 997 66.2 | 58.8 | 27.1 | 2.9 | 4.7 | 3.9 | 2.6 | 3.3 |
| | 介護老人保健施設 | 610 71.5 | 27.2 | 1.3 | 436 71.5 | 58.3 | 28.9 | 3.4 | 3.4 | 1.6 | 4.4 | 2.9 |
| | 介護医療院(介護療養型医療施設) | 53 62.3 | 37.7 | - | 33 62.3 | 48.5 | 30.3 | 6.1 | 15.2 | - | - | 3.7 |
| | 介護保険以外のサービス | * 19 63.2 | * 31.6 | * 5.3 | * 12 63.2 | * 50.0 | * 25.0 | - | * 16.7 | - | * 8.3 | * 4.0 |
| | その他 | 199 55.8 | 41.7 | 2.5 | 111 55.8 | 59.5 | 25.2 | 5.4 | 5.4 | 1.8 | 2.7 | 2.9 |
| | わからない | 168 44.0 | 54.2 | 1.8 | 74 44.0 | 55.4 | 32.4 | 1.4 | 4.1 | 1.4 | 5.4 | 2.8 |

表Ⅳ－１(４)② 過去１年間の研修受講回数(問11(4))

(%)

| | 回答労働者数 | 受けた | 受けない | 無回答 | 受講回数内訳 | | | | | | | | |
|---------------------|-----------------------|--------|-------|------|--------|--------------------|--------------------|--------------------|---------------------|-----------|------|-------------------|-----|
| | | | | | 受けた人数 | 1 ～ 2 回程度 | 3 ～ 5 回程度 | 6 ～ 7 回程度 | 8 ～ 10 回程度 | 11 回以上 | 無回答 | 平均 受講回数 (回) | |
| 全 体 | 22,183 | 14,368 | 7,273 | 542 | 14,368 | 7,079 | 4,321 | 625 | 991 | 736 | 616 | 3.8 | |
| | 100.0 | 64.8 | 32.8 | 2.4 | 100.0 | 49.3 | 30.1 | 4.3 | 6.9 | 5.1 | 4.3 | | |
| 主な職種別 (7職種就業形態別) | 訪問介護員 | 2,968 | 58.2 | 38.9 | 2.9 | 1,726 | 53.3 | 26.1 | 3.7 | 5.5 | 5.8 | 5.6 | 3.4 |
| | 正規職員 | 1,301 | 65.3 | 32.2 | 2.5 | 850 | 52.1 | 31.2 | 3.3 | 4.5 | 3.8 | 5.2 | 3.2 |
| | 非正規職員 | 1,450 | 52.1 | 45.0 | 2.9 | 755 | 54.7 | 21.3 | 4.1 | 6.9 | 7.7 | 5.3 | 3.7 |
| | サービス提供責任者 | 2,111 | 73.6 | 24.0 | 2.4 | 1,554 | 50.3 | 32.5 | 4.3 | 4.2 | 3.7 | 5.1 | 3.4 |
| | 正規職員 | 1,818 | 74.3 | 23.6 | 2.1 | 1,350 | 50.4 | 32.4 | 4.1 | 4.4 | 3.8 | 4.9 | 3.4 |
| | 非正規職員 | 206 | 68.4 | 27.2 | 4.4 | 141 | 48.2 | 35.5 | 5.0 | 3.5 | 2.1 | 5.7 | 3.2 |
| | 看護職員 | 2,979 | 63.9 | 33.6 | 2.5 | 1,905 | 49.1 | 33.5 | 4.1 | 5.8 | 3.2 | 4.3 | 3.6 |
| | 正規職員 | 1,941 | 69.8 | 28.2 | 2.0 | 1,355 | 46.1 | 35.1 | 4.5 | 6.2 | 3.5 | 4.5 | 3.8 |
| | 非正規職員 | 892 | 53.1 | 43.9 | 2.9 | 474 | 57.0 | 29.5 | 3.6 | 4.2 | 2.3 | 3.4 | 3.1 |
| | 介護職員 | 9,171 | 58.6 | 39.4 | 2.0 | 5,372 | 59.5 | 25.9 | 3.3 | 4.4 | 3.3 | 3.6 | 3.1 |
| | 正規職員 | 5,742 | 67.2 | 31.2 | 1.7 | 3,856 | 58.8 | 27.0 | 3.2 | 4.4 | 3.0 | 3.5 | 3.1 |
| | 非正規職員 | 2,965 | 43.3 | 54.2 | 2.5 | 1,285 | 61.9 | 22.2 | 3.5 | 4.1 | 4.2 | 4.0 | 3.1 |
| | 生活相談員 | 1,516 | 69.3 | 27.8 | 2.9 | 1,050 | 52.6 | 32.7 | 3.2 | 5.2 | 3.0 | 3.3 | 3.2 |
| | 正規職員 | 1,312 | 71.3 | 25.8 | 2.9 | 935 | 51.2 | 33.7 | 3.3 | 5.7 | 2.6 | 3.5 | 3.2 |
| | 非正規職員 | 159 | 53.5 | 44.7 | 1.9 | 85 | 63.5 | 25.9 | 2.4 | 1.2 | 5.9 | 1.2 | 3.0 |
| | 介護支援専門員 | 2,480 | 86.2 | 10.7 | 3.1 | 2,137 | 19.1 | 36.4 | 8.3 | 18.1 | 13.1 | 5.0 | 6.7 |
| 正規職員 | 2,060 | 87.0 | 9.9 | 3.1 | 1,793 | 17.2 | 36.9 | 8.2 | 18.8 | 13.8 | 5.1 | 7.0 | |
| 非正規職員 | 301 | 81.1 | 16.3 | 2.7 | 244 | 33.6 | 34.0 | 8.6 | 11.9 | 7.8 | 4.1 | 5.1 | |
| PT・OT・ST等 | 513 | 66.5 | 32.4 | 1.2 | 341 | 44.6 | 36.4 | 3.5 | 7.3 | 5.6 | 2.6 | 4.1 | |
| 正規職員 | 438 | 68.3 | 30.4 | 1.4 | 299 | 42.1 | 38.5 | 4.0 | 7.7 | 5.4 | 2.3 | 4.2 | |
| 非正規職員 | 69 | 55.1 | 44.9 | - | 38 | 60.5 | 21.1 | - | 5.3 | 7.9 | 5.3 | 3.6 | |
| その他 | 445 | 63.6 | 33.0 | 3.4 | 283 | 47.3 | 32.5 | 4.2 | 7.4 | 3.5 | 4.9 | 3.7 | |
| 正規職員 | 329 | 73.9 | 22.8 | 3.3 | 243 | 49.4 | 32.5 | 3.3 | 8.2 | 2.9 | 3.7 | 3.6 | |
| 非正規職員 | 93 | 35.5 | 61.3 | 3.2 | 33 | 33.3 | 36.4 | 9.1 | - | 6.1 | 15.2 | 3.7 | |
| 就業形態別 | 正規職員 | 14,941 | 71.5 | 26.3 | 2.2 | 10,681 | 47.3 | 31.8 | 4.4 | 7.3 | 5.1 | 4.2 | 3.9 |
| | 非正規職員 | 6,135 | 49.8 | 47.5 | 2.7 | 3,055 | 56.2 | 24.9 | 4.1 | 5.3 | 5.1 | 4.4 | 3.4 |
| | 雇用期間の定めあり | 2,316 | 51.3 | 45.7 | 3.0 | 1,188 | 54.6 | 27.0 | 3.6 | 5.7 | 4.8 | 4.2 | 3.5 |
| | 雇用期間の定めなし(定年までの雇用を含む) | 3,584 | 48.7 | 48.8 | 2.5 | 1,745 | 57.3 | 23.6 | 4.5 | 5.1 | 5.3 | 4.2 | 3.3 |
| 勤続年数別 | 1年未満 | 2,107 | 48.4 | 48.3 | 3.4 | 1,019 | 51.6 | 29.1 | 4.6 | 6.9 | 3.5 | 4.2 | 3.5 |
| | 1年以上2年未満 | 2,423 | 61.7 | 36.1 | 2.2 | 1,495 | 46.9 | 30.6 | 5.2 | 7.6 | 5.7 | 4.0 | 4.0 |
| | 2年以上3年未満 | 2,171 | 65.2 | 32.8 | 2.0 | 1,415 | 48.8 | 30.0 | 4.4 | 6.9 | 6.0 | 4.0 | 4.0 |
| | 3年以上4年未満 | 2,263 | 64.4 | 33.4 | 2.3 | 1,457 | 50.2 | 29.7 | 2.9 | 7.1 | 6.0 | 4.0 | 3.8 |
| | 4年以上5年未満 | 1,753 | 64.2 | 33.8 | 2.0 | 1,125 | 50.4 | 28.4 | 4.9 | 5.4 | 5.6 | 5.3 | 3.8 |
| | 5年以上7年未満 | 3,037 | 66.8 | 31.0 | 2.1 | 2,030 | 50.8 | 29.9 | 4.3 | 5.9 | 4.2 | 5.0 | 3.5 |
| | 7年以上10年未満 | 2,872 | 67.5 | 30.2 | 2.3 | 1,940 | 52.4 | 28.6 | 4.4 | 6.5 | 4.7 | 3.4 | 3.7 |
| | 10年以上15年未満 | 3,108 | 69.3 | 27.6 | 3.0 | 2,155 | 48.3 | 30.0 | 4.5 | 8.1 | 5.2 | 4.0 | 3.9 |
| | 15年以上20年未満 | 1,510 | 72.5 | 25.4 | 2.1 | 1,095 | 46.4 | 34.1 | 4.2 | 7.1 | 4.9 | 3.3 | 3.9 |
| 20年以上 | 682 | 73.0 | 24.6 | 2.3 | 498 | 39.8 | 34.9 | 5.2 | 8.4 | 5.4 | 6.2 | 4.4 | |
| 性別 | 男 | 4,562 | 72.1 | 26.2 | 1.7 | 3,289 | 48.9 | 33.2 | 4.0 | 6.7 | 4.3 | 2.9 | 3.7 |
| | 女 | 15,975 | 62.9 | 34.7 | 2.4 | 10,049 | 49.6 | 29.2 | 4.4 | 6.9 | 5.3 | 4.6 | 3.8 |
| 年齢階級別 | 20歳未満 | 32 | 62.5 | 37.5 | - | 20 | 45.0 | 30.0 | 5.0 | - | 20.0 | - | 5.3 |
| | 20歳以上25歳未満 | 510 | 62.2 | 36.1 | 1.8 | 317 | 54.6 | 30.6 | 2.8 | 6.3 | 2.2 | 3.5 | 3.2 |
| | 25歳以上30歳未満 | 1,196 | 60.8 | 37.2 | 2.0 | 727 | 56.1 | 28.2 | 2.9 | 5.0 | 3.9 | 4.0 | 3.3 |
| | 30歳以上35歳未満 | 1,858 | 66.6 | 31.8 | 1.7 | 1,237 | 53.3 | 30.5 | 2.9 | 5.9 | 4.0 | 3.5 | 3.5 |
| | 35歳以上40歳未満 | 2,491 | 65.2 | 33.0 | 1.8 | 1,625 | 51.0 | 29.6 | 3.8 | 7.0 | 5.1 | 3.5 | 3.8 |
| | 40歳以上45歳未満 | 3,149 | 64.7 | 33.1 | 2.3 | 2,037 | 49.8 | 31.5 | 4.2 | 6.4 | 4.2 | 3.9 | 3.6 |
| | 45歳以上50歳未満 | 2,891 | 66.0 | 31.9 | 2.1 | 1,908 | 48.7 | 30.7 | 5.2 | 6.8 | 4.8 | 3.8 | 3.8 |
| | 50歳以上55歳未満 | 2,624 | 67.0 | 31.0 | 2.0 | 1,757 | 46.8 | 32.3 | 4.6 | 7.4 | 5.1 | 3.9 | 3.9 |
| | 55歳以上60歳未満 | 2,183 | 66.6 | 31.1 | 2.2 | 1,454 | 48.9 | 28.5 | 4.4 | 7.8 | 6.2 | 4.3 | 4.0 |
| | 60歳以上65歳未満 | 1,610 | 64.4 | 32.2 | 3.4 | 1,037 | 47.5 | 29.8 | 5.3 | 6.8 | 6.2 | 4.3 | 4.0 |
| 65歳以上70歳未満 | 897 | 56.1 | 41.1 | 2.8 | 503 | 44.7 | 26.2 | 6.0 | 8.9 | 7.6 | 6.6 | 4.4 | |
| 70歳以上 | 343 | 62.1 | 34.7 | 3.2 | 213 | 38.0 | 29.6 | 3.8 | 10.3 | 10.8 | 7.5 | 4.7 | |
| 持生者計別 | 自分(本人) | 8,629 | 67.8 | 30.0 | 2.1 | 5,854 | 47.2 | 31.8 | 4.7 | 7.6 | 5.1 | 3.7 | 3.9 |
| | 自分(本人)以外 | 9,043 | 61.4 | 36.4 | 2.2 | 5,553 | 51.8 | 28.3 | 3.7 | 6.4 | 4.9 | 4.8 | 3.7 |
| | 生計費は折半等 | 2,831 | 67.5 | 30.2 | 2.3 | 1,911 | 49.1 | 30.5 | 4.8 | 6.0 | 5.6 | 4.1 | 3.8 |

表Ⅳ－１(５)① 仕事上の能力・スキル(問11(5)(6))

(%)

| | 回答 労働者 数 | 仕事上の能力（1年前との比較） | | | | 仕事上の能力・スキルを高めたいか | | | | | |
|-------------------------|----------------------|-----------------|----------------|-----------------------|-------------|------------------|--------------|-----------------------|-------------|-------|-----|
| | | 大幅 に伸 びた | やや 伸 びた | 変 わ ら な い | 無 回 答 | は い | い い え | わ か ら な い | 無 回 答 | | |
| 全 体 | 22,183 100.0 | 1,780 8.0 | 12,324 55.6 | 7,623 34.4 | 456 2.1 | 16,064 72.4 | 1,128 5.1 | 4,633 20.9 | 358 1.6 | | |
| 所 在 業 地 所 | 政令指定都市、東京23区 | 4,667 | 8.9 | 56.7 | 32.7 | 1.7 | 74.4 | 4.9 | 19.4 | 1.4 | |
| | 上記以外の市・区 | 13,749 | 7.9 | 55.6 | 34.6 | 1.9 | 72.8 | 5.0 | 20.9 | 1.4 | |
| | 町・村、その他 | 3,174 | 7.2 | 54.6 | 36.1 | 2.2 | 69.3 | 5.9 | 22.9 | 1.9 | |
| 法 人 格 別 | 民間企業（個人・株式会社等） | 10,648 | 9.4 | 57.3 | 31.3 | 2.1 | 72.8 | 5.2 | 20.4 | 1.5 | |
| | 社会福祉協議会 | 1,087 | 6.6 | 47.6 | 43.1 | 2.7 | 69.5 | 5.2 | 23.2 | 2.1 | |
| | 社会福祉法人 | 3,220 | 6.6 | 55.3 | 36.6 | 1.5 | 74.7 | 4.1 | 19.9 | 1.2 | |
| | 医療法人 | 3,075 | 5.9 | 55.6 | 37.1 | 1.4 | 75.1 | 4.5 | 19.3 | 1.1 | |
| | NPO（特定非営利活動法人） | 914 | 7.2 | 57.2 | 33.3 | 2.3 | 71.1 | 6.9 | 20.4 | 1.6 | |
| | 社団法人・財団法人 | 996 | 7.2 | 55.3 | 35.6 | 1.8 | 73.6 | 4.9 | 19.9 | 1.6 | |
| | 協同組合（農協、生協） | 338 | 5.3 | 52.7 | 40.2 | 1.8 | 68.6 | 4.4 | 25.1 | 1.8 | |
| | 地方自治体（市区町村、広域連合を含む） | 166 | 7.2 | 45.2 | 44.0 | 3.6 | 63.3 | 7.2 | 26.5 | 3.0 | |
| | その他 | 383 | 8.6 | 55.6 | 34.2 | 1.6 | 72.6 | 6.3 | 19.1 | 2.1 | |
| わからない | 690 | 8.8 | 52.3 | 37.0 | 1.9 | 59.7 | 6.1 | 32.9 | 1.3 | | |
| 事 業 所 規 模 別 | 1人 | 231 | 6.1 | 54.5 | 35.9 | 3.5 | 73.6 | 6.9 | 16.5 | 3.0 | |
| | 5人未満 | 1,871 | 8.2 | 53.3 | 36.3 | 2.1 | 71.1 | 6.1 | 20.8 | 1.9 | |
| | 5人以上10人未満 | 4,533 | 8.6 | 55.0 | 34.3 | 2.0 | 71.6 | 5.2 | 21.7 | 1.5 | |
| | 10人以上20人未満 | 5,998 | 8.3 | 56.5 | 33.2 | 2.0 | 72.1 | 5.1 | 21.5 | 1.3 | |
| | 20人以上50人未満 | 4,853 | 8.1 | 56.9 | 33.1 | 1.9 | 73.9 | 4.6 | 20.0 | 1.6 | |
| | 50人以上100人未満 | 2,007 | 6.5 | 55.3 | 36.6 | 1.6 | 74.7 | 4.7 | 19.1 | 1.5 | |
| | 100人以上 | 1,433 | 7.9 | 56.7 | 34.3 | 1.0 | 75.4 | 4.8 | 18.8 | 1.0 | |
| | わからない | 690 | 7.0 | 51.9 | 38.8 | 2.3 | 67.1 | 4.5 | 26.8 | 1.6 | |
| 介 護 保 険 サ ー ビ ス 系 型 別 | 従 来 区 分 | 訪問系 | 9,531 | 7.8 | 55.7 | 34.5 | 2.0 | 73.2 | 4.9 | 20.4 | 1.6 |
| | | 施設系（入所+通所） | 11,626 | 8.3 | 55.7 | 34.2 | 1.7 | 72.4 | 5.0 | 21.2 | 1.4 |
| | | 入所型 | 4,743 | 7.6 | 54.7 | 36.2 | 1.5 | 72.4 | 4.8 | 21.6 | 1.2 |
| | | 通所型 | 6,883 | 8.8 | 56.4 | 32.9 | 1.9 | 72.4 | 5.2 | 20.9 | 1.5 |
| | | その他 | 422 | 8.3 | 54.5 | 34.4 | 2.8 | 69.4 | 7.3 | 22.0 | 1.2 |
| | 新 区 分 | 訪問系 | 7,657 | 7.6 | 55.8 | 34.5 | 2.0 | 72.5 | 4.9 | 21.1 | 1.5 |
| | | 施設系（入所+通所） | 9,738 | 8.3 | 56.0 | 33.8 | 1.8 | 72.7 | 4.9 | 21.0 | 1.4 |
| | | 入所型 | 2,855 | 7.1 | 55.0 | 36.2 | 1.7 | 73.2 | 4.2 | 21.3 | 1.3 |
| | | 通所型 | 6,883 | 8.8 | 56.4 | 32.9 | 1.9 | 72.4 | 5.2 | 20.9 | 1.5 |
| | | 居住系 | 1,888 | 8.3 | 54.4 | 36.1 | 1.2 | 71.1 | 5.7 | 22.1 | 1.1 |
| 居宅介護支援 | 1,874 | 8.4 | 55.2 | 34.3 | 2.1 | 75.7 | 5.1 | 17.3 | 1.9 | | |
| 主 な 介 護 サ ー ビ ス の 種 類 別 | 訪問介護 | 5,568 | 8.0 | 56.0 | 34.0 | 2.1 | 70.6 | 5.5 | 22.3 | 1.6 | |
| | 訪問入浴介護 | 126 | 7.1 | 56.3 | 34.9 | 1.6 | 72.2 | 4.8 | 21.4 | 1.6 | |
| | 訪問看護 | 1,798 | 6.6 | 55.4 | 36.0 | 2.0 | 78.4 | 3.0 | 17.3 | 1.3 | |
| | 訪問リハビリテーション | 87 | 6.9 | 52.9 | 39.1 | 1.1 | 74.7 | 2.3 | 21.8 | 1.1 | |
| | 居宅療養管理指導 | * 28 | * 3.6 | * 57.1 | * 39.3 | - | * 71.4 | - | * 28.6 | - | |
| | 通所介護 | 3,459 | 8.9 | 55.8 | 33.7 | 1.7 | 71.8 | 5.3 | 21.6 | 1.2 | |
| | 通所リハビリテーション | 759 | 7.4 | 55.2 | 35.4 | 2.0 | 74.4 | 5.3 | 18.8 | 1.4 | |
| | 短期入所生活介護 | 415 | 7.0 | 56.1 | 34.9 | 1.9 | 69.4 | 4.6 | 24.8 | 1.2 | |
| | 短期入所療養介護 | * 19 | * 15.8 | * 26.3 | * 52.6 | * 5.3 | * 42.1 | * 10.5 | * 42.1 | * 5.3 | |
| | 特定施設入居者生活介護 | 441 | 7.9 | 57.4 | 33.6 | 1.1 | 74.6 | 4.3 | 19.5 | 1.6 | |
| | 福祉用具貸与・特定福祉用具販売 | 36 | 5.6 | 72.2 | 19.4 | 2.8 | 86.1 | 5.6 | 8.3 | - | |
| | 居宅介護支援 | 1,874 | 8.4 | 55.2 | 34.3 | 2.1 | 75.7 | 5.1 | 17.3 | 1.9 | |
| | 地域密着型通所介護 | 1,745 | 9.8 | 57.8 | 30.2 | 2.2 | 71.5 | 5.2 | 21.5 | 1.9 | |
| | 定期巡回・随時対応型訪問介護看護 | 47 | 8.5 | 61.7 | 29.8 | - | 76.6 | 6.4 | 17.0 | - | |
| | 夜間対応型訪問介護 | * 3 | - | * 66.7 | * 33.3 | - | * 33.3 | * 33.3 | * 33.3 | - | |
| | 認知症対応型通所介護 | 203 | 5.9 | 58.6 | 33.0 | 2.5 | 72.4 | 3.9 | 22.2 | 1.5 | |
| | 小規模多機能型居宅介護 | 656 | 8.1 | 56.9 | 32.9 | 2.1 | 75.9 | 5.2 | 17.4 | 1.5 | |
| | 看護小規模多機能型居宅介護 | 61 | 11.5 | 57.4 | 31.1 | - | 72.1 | 3.3 | 24.6 | - | |
| | 認知症対応型共同生活介護 | 1,297 | 8.3 | 53.8 | 36.6 | 1.2 | 70.5 | 5.9 | 22.7 | 0.8 | |
| | 地域密着型特定施設入居者生活介護 | 150 | 8.7 | 50.7 | 39.3 | 1.3 | 65.3 | 7.3 | 25.3 | 2.0 | |
| | 地域密着型介護老人福祉施設入所者生活介護 | 252 | 11.1 | 52.4 | 34.9 | 1.6 | 76.6 | 3.6 | 18.7 | 1.2 | |
| | 介護老人福祉施設 | 1,506 | 6.6 | 56.0 | 35.5 | 1.9 | 73.8 | 4.2 | 20.8 | 1.3 | |
| | 介護老人保健施設 | 610 | 6.9 | 53.4 | 38.5 | 1.1 | 73.8 | 4.3 | 20.7 | 1.3 | |
| 介護医療院（介護療養型医療施設） | 53 | 5.7 | 54.7 | 39.6 | - | 75.5 | 3.8 | 18.9 | 1.9 | | |
| 介護保険以外のサービス | * 19 | * 10.5 | * 57.9 | * 31.6 | - | * 84.2 | * 10.5 | * 5.3 | - | | |
| その他 | 199 | 9.5 | 51.8 | 36.2 | 2.5 | 70.9 | 7.0 | 20.1 | 2.0 | | |
| わからない | 168 | 7.1 | 53.6 | 35.7 | 3.6 | 62.5 | 7.7 | 29.2 | 0.6 | | |

表Ⅳ－１(５)② 仕事上の能力・スキル(問11(５)(６))

(%)

| | 回答労働者数 | 仕事上の能力（1年前との比較） | | | | 仕事上の能力・スキルを高めたいか | | | | |
|-----------------|-----------------------|-----------------|----------------|---------------|------------|------------------|--------------|---------------|------------|-----|
| | | 大幅に伸びた | やや伸びた | 変わらない | 無回答 | はい | いいえ | わからない | 無回答 | |
| 全 体 | 22,183 100.0 | 1,780 8.0 | 12,324 55.6 | 7,623 34.4 | 456 2.1 | 16,064 72.4 | 1,128 5.1 | 4,633 20.9 | 358 1.6 | |
| 主な職種別（7職種就業形態別） | 訪問介護員 | 2,968 | 7.1 | 55.9 | 34.6 | 2.4 | 68.7 | 6.1 | 23.5 | 1.7 |
| | 正規職員 | 1,301 | 8.7 | 57.1 | 31.9 | 2.3 | 73.5 | 4.7 | 20.1 | 1.7 |
| | 非正規職員 | 1,450 | 6.5 | 55.0 | 36.3 | 2.2 | 65.0 | 7.4 | 26.3 | 1.3 |
| | サービス提供責任者 | 2,111 | 8.4 | 57.0 | 32.7 | 1.8 | 72.5 | 5.2 | 20.7 | 1.6 |
| | 正規職員 | 1,818 | 8.7 | 57.7 | 32.0 | 1.6 | 73.3 | 5.0 | 20.5 | 1.3 |
| | 非正規職員 | 206 | 5.8 | 52.9 | 37.9 | 3.4 | 64.6 | 5.8 | 26.2 | 3.4 |
| | 看護職員 | 2,979 | 7.1 | 51.0 | 39.5 | 2.4 | 71.9 | 4.6 | 21.6 | 1.9 |
| | 正規職員 | 1,941 | 8.2 | 53.3 | 36.7 | 1.8 | 74.5 | 3.7 | 20.5 | 1.3 |
| | 非正規職員 | 892 | 4.5 | 47.5 | 44.8 | 3.1 | 67.9 | 5.9 | 23.7 | 2.5 |
| | 介護職員 | 9,171 | 8.0 | 55.9 | 34.3 | 1.9 | 71.4 | 5.4 | 21.9 | 1.4 |
| | 正規職員 | 5,742 | 8.4 | 57.2 | 33.0 | 1.4 | 73.4 | 4.8 | 20.6 | 1.2 |
| | 非正規職員 | 2,965 | 7.2 | 54.2 | 36.1 | 2.5 | 68.5 | 6.1 | 23.8 | 1.5 |
| | 生活相談員 | 1,516 | 10.2 | 59.8 | 28.0 | 2.0 | 76.3 | 4.0 | 18.1 | 1.6 |
| | 正規職員 | 1,312 | 10.7 | 59.8 | 27.4 | 2.1 | 76.8 | 3.7 | 17.8 | 1.7 |
| | 非正規職員 | 159 | 6.9 | 58.5 | 34.0 | 0.6 | 74.2 | 4.4 | 20.8 | 0.6 |
| | 介護支援専門員 | 2,480 | 8.3 | 55.2 | 34.3 | 2.2 | 76.3 | 4.5 | 17.1 | 2.1 |
| | 正規職員 | 2,060 | 8.7 | 56.0 | 33.2 | 2.2 | 77.4 | 4.5 | 16.2 | 2.0 |
| 非正規職員 | 301 | 4.3 | 52.5 | 40.9 | 2.3 | 73.4 | 4.3 | 19.9 | 2.3 | |
| PT・OT・ST等 | 513 | 8.0 | 58.9 | 32.0 | 1.2 | 85.0 | 1.9 | 12.1 | 1.0 | |
| 正規職員 | 438 | 8.4 | 61.0 | 29.2 | 1.4 | 86.1 | 1.6 | 11.2 | 1.1 | |
| 非正規職員 | 69 | 5.8 | 46.4 | 47.8 | - | 79.7 | 2.9 | 17.4 | - | |
| その他 | 445 | 10.8 | 53.3 | 33.0 | 2.9 | 71.2 | 6.3 | 19.8 | 2.7 | |
| 正規職員 | 329 | 11.2 | 55.0 | 30.7 | 3.0 | 73.3 | 4.3 | 19.5 | 3.0 | |
| 非正規職員 | 93 | 8.6 | 49.5 | 40.9 | 1.1 | 65.6 | 14.0 | 19.4 | 1.1 | |
| 研修受講の有無 | 受けた | 14,368 | 9.4 | 61.1 | 29.1 | 0.4 | 77.4 | 4.2 | 18.2 | 0.2 |
| | 受けない | 7,273 | 5.7 | 47.4 | 46.0 | 0.9 | 65.9 | 6.9 | 26.9 | 0.3 |
| 就業形態別 | 正規職員 | 14,941 | 8.7 | 56.9 | 32.6 | 1.8 | 74.8 | 4.4 | 19.4 | 1.5 |
| | 非正規職員 | 6,135 | 6.5 | 53.2 | 37.9 | 2.4 | 67.9 | 6.3 | 24.1 | 1.7 |
| | 雇用期間の定めあり | 2,316 | 6.7 | 51.6 | 38.9 | 2.8 | 68.3 | 5.7 | 23.9 | 2.2 |
| | 雇用期間の定めなし（定年までの雇用を含む） | 3,584 | 6.5 | 54.0 | 37.3 | 2.2 | 68.1 | 6.8 | 23.8 | 1.4 |
| 勤続年数別 | 1年未満 | 2,107 | 9.2 | 47.5 | 37.6 | 5.7 | 79.0 | 3.0 | 15.9 | 2.1 |
| | 1年以上2年未満 | 2,423 | 13.7 | 61.6 | 23.0 | 1.7 | 76.8 | 4.5 | 17.3 | 1.5 |
| | 2年以上3年未満 | 2,171 | 12.2 | 63.2 | 22.8 | 1.7 | 75.4 | 4.7 | 18.5 | 1.4 |
| | 3年以上4年未満 | 2,263 | 8.7 | 61.5 | 28.2 | 1.5 | 74.5 | 4.6 | 19.4 | 1.5 |
| | 4年以上5年未満 | 1,753 | 9.1 | 60.7 | 28.8 | 1.5 | 74.8 | 4.1 | 19.7 | 1.4 |
| | 5年以上7年未満 | 3,037 | 7.4 | 58.1 | 32.9 | 1.6 | 72.5 | 4.6 | 21.4 | 1.5 |
| | 7年以上10年未満 | 2,872 | 5.9 | 54.5 | 38.2 | 1.4 | 69.6 | 5.4 | 23.5 | 1.4 |
| | 10年以上15年未満 | 3,108 | 4.6 | 48.6 | 44.7 | 2.1 | 66.9 | 6.8 | 24.5 | 1.9 |
| | 15年以上20年未満 | 1,510 | 3.0 | 47.7 | 47.9 | 1.4 | 67.7 | 6.6 | 24.2 | 1.5 |
| | 20年以上 | 682 | 3.8 | 45.0 | 49.4 | 1.8 | 64.8 | 8.5 | 24.9 | 1.8 |
| 性別 | 男 | 4,562 | 11.4 | 59.0 | 28.2 | 1.4 | 77.3 | 4.5 | 16.9 | 1.3 |
| | 女 | 15,975 | 7.1 | 54.8 | 36.2 | 1.9 | 71.4 | 5.1 | 22.0 | 1.5 |
| 年齢階級別 | 20歳未満 | 32 | 37.5 | 43.8 | 18.8 | - | 84.4 | - | 15.6 | - |
| | 20歳以上25歳未満 | 510 | 15.7 | 68.0 | 14.9 | 1.4 | 77.8 | 4.9 | 16.3 | 1.0 |
| | 25歳以上30歳未満 | 1,196 | 11.5 | 60.5 | 26.9 | 1.2 | 75.7 | 3.1 | 20.2 | 1.0 |
| | 30歳以上35歳未満 | 1,858 | 10.1 | 59.3 | 29.3 | 1.3 | 78.1 | 3.2 | 17.7 | 1.0 |
| | 35歳以上40歳未満 | 2,491 | 8.6 | 56.6 | 33.1 | 1.7 | 77.2 | 2.9 | 18.7 | 1.2 |
| | 40歳以上45歳未満 | 3,149 | 7.3 | 55.9 | 34.9 | 1.9 | 75.1 | 3.3 | 20.0 | 1.6 |
| | 45歳以上50歳未満 | 2,891 | 7.9 | 56.2 | 34.1 | 1.8 | 74.4 | 4.3 | 20.0 | 1.3 |
| | 50歳以上55歳未満 | 2,624 | 7.3 | 57.6 | 33.3 | 1.7 | 72.8 | 4.1 | 21.7 | 1.4 |
| | 55歳以上60歳未満 | 2,183 | 5.8 | 52.5 | 39.7 | 2.0 | 67.8 | 7.0 | 23.5 | 1.7 |
| | 60歳以上65歳未満 | 1,610 | 6.0 | 50.5 | 41.2 | 2.4 | 64.2 | 9.2 | 24.8 | 1.9 |
| | 65歳以上70歳未満 | 897 | 5.9 | 47.0 | 44.6 | 2.5 | 59.5 | 12.5 | 26.0 | 2.0 |
| | 70歳以上 | 343 | 8.2 | 44.9 | 44.6 | 2.3 | 60.6 | 16.0 | 21.0 | 2.3 |
| 持生者計別 | 自分（本人） | 8,629 | 9.3 | 55.4 | 33.2 | 2.0 | 74.0 | 5.1 | 19.3 | 1.6 |
| | 自分（本人）以外 | 9,043 | 6.9 | 56.3 | 35.2 | 1.6 | 71.5 | 4.9 | 22.3 | 1.3 |
| | 生計費は折半等 | 2,831 | 7.8 | 54.8 | 35.9 | 1.6 | 72.6 | 5.2 | 20.8 | 1.4 |

表V-1① 現在の仕事を選んだ理由(複数回答)(問12)

(%)

| | | 回答労働者数 | た働きがいのある仕事だと思っ | から今後もニーズが高まる仕事だ | 人や社会の役に立ちたいから | 生きがい・社会参加のため | お年寄りが好きだから | 身近な人の介護の経験から | 資格・技能を活かせるから | 介護の知識や技能が身につく | 給与等の収入が多いから | (日)に働ける都合のよい時間 | 他によい仕事がないため | その他 | 特に理由はない | 無回答 |
|-------------------------|----------------------|-----------------|----------------|-----------------|---------------|---------------|---------------|---------------|---------------|---------------|--------------|----------------|--------------|--------------|------------|------------|
| 全 体 | | 22,183 100.0 | 10,944 49.3 | 6,408 28.9 | 6,538 29.5 | 2,817 12.7 | 5,045 22.7 | 3,372 15.2 | 7,866 35.5 | 4,618 20.8 | 1,067 4.8 | 4,050 18.3 | 2,079 9.4 | 1,183 5.3 | 879 4.0 | 252 1.1 |
| 所 在 業 地 所 | 政令指定都市、東京23区 | 4,667 | 50.8 | 31.9 | 32.1 | 15.1 | 20.2 | 14.8 | 36.7 | 20.9 | 5.7 | 19.8 | 8.1 | 5.1 | 3.4 | 1.1 |
| | 上記以外の市・区 | 13,749 | 49.5 | 28.7 | 29.4 | 12.3 | 23.3 | 15.3 | 35.2 | 20.9 | 4.5 | 18.1 | 9.4 | 5.3 | 3.9 | 1.0 |
| | 町・村、その他 | 3,174 | 46.6 | 25.7 | 26.5 | 11.1 | 24.3 | 15.7 | 34.8 | 20.7 | 4.7 | 16.6 | 10.8 | 5.8 | 5.1 | 1.2 |
| 法 人 格 別 | 民間企業(個人・株式会社等) | 10,648 | 49.1 | 28.8 | 29.2 | 13.2 | 22.5 | 15.3 | 36.4 | 21.5 | 5.0 | 20.3 | 8.8 | 4.9 | 3.8 | 1.0 |
| | 社会福祉協議会 | 1,087 | 49.3 | 24.9 | 29.7 | 13.3 | 20.0 | 16.1 | 36.5 | 24.1 | 3.6 | 19.0 | 9.8 | 5.0 | 3.3 | 1.3 |
| | 社会福祉法人 | 3,220 | 47.9 | 31.5 | 29.9 | 10.4 | 26.4 | 15.8 | 31.2 | 19.9 | 3.0 | 10.9 | 10.9 | 6.3 | 4.3 | 0.9 |
| | 医療法人 | 3,075 | 52.3 | 31.0 | 30.1 | 11.9 | 20.8 | 14.3 | 39.3 | 18.2 | 6.4 | 14.0 | 9.7 | 6.2 | 3.6 | 1.1 |
| | NPO(特定非営利活動法人) | 914 | 47.2 | 25.5 | 33.4 | 18.4 | 19.1 | 18.3 | 32.4 | 24.0 | 2.1 | 24.0 | 9.8 | 4.7 | 4.2 | 1.3 |
| | 社団法人・財団法人 | 996 | 54.7 | 30.0 | 31.6 | 13.7 | 23.5 | 11.4 | 37.7 | 19.4 | 6.8 | 20.3 | 9.2 | 5.5 | 3.7 | 1.1 |
| | 協同組合(農協、生協) | 338 | 55.6 | 26.9 | 33.1 | 19.8 | 20.4 | 16.3 | 39.3 | 23.4 | 4.1 | 17.5 | 9.2 | 6.2 | 1.8 | 0.6 |
| | 地方自治体(市区町村、広域連合を含む) | 166 | 51.8 | 30.1 | 21.7 | 10.2 | 18.7 | 13.3 | 36.1 | 7.8 | 9.0 | 15.1 | 10.8 | 9.0 | 3.6 | 1.8 |
| | その他 | 383 | 57.4 | 30.5 | 32.9 | 15.1 | 25.3 | 14.1 | 40.5 | 22.2 | 6.8 | 23.0 | 6.3 | 4.2 | 2.9 | 1.3 |
| | わからない | 690 | 36.4 | 20.3 | 21.6 | 5.8 | 27.7 | 13.8 | 24.3 | 19.6 | 3.9 | 24.1 | 9.3 | 5.9 | 7.4 | 0.9 |
| 事 業 所 規 模 別 | 1人 | 231 | 58.9 | 27.3 | 42.4 | 22.5 | 14.7 | 13.9 | 51.1 | 12.1 | 5.2 | 14.7 | 6.9 | 4.3 | 2.2 | 1.7 |
| | 5人未満 | 1,871 | 52.0 | 24.9 | 30.0 | 15.2 | 18.1 | 12.0 | 44.1 | 13.9 | 5.6 | 19.1 | 6.7 | 5.6 | 4.0 | 1.4 |
| | 5人以上10人未満 | 4,533 | 49.0 | 27.4 | 29.0 | 13.0 | 21.4 | 14.6 | 37.0 | 21.0 | 4.9 | 22.2 | 8.3 | 5.0 | 4.1 | 0.8 |
| | 10人以上20人未満 | 5,998 | 49.9 | 29.0 | 29.2 | 13.0 | 23.0 | 15.6 | 34.6 | 22.3 | 4.8 | 19.6 | 9.6 | 5.0 | 3.7 | 1.1 |
| | 20人以上50人未満 | 4,853 | 48.8 | 30.7 | 29.4 | 11.8 | 23.9 | 16.4 | 33.4 | 22.0 | 4.4 | 16.7 | 10.3 | 5.7 | 3.7 | 1.0 |
| | 50人以上100人未満 | 2,007 | 48.4 | 30.7 | 29.0 | 10.3 | 25.3 | 15.5 | 31.3 | 20.4 | 4.2 | 10.8 | 10.6 | 6.0 | 4.6 | 1.2 |
| | 100人以上 | 1,433 | 51.1 | 33.3 | 32.4 | 12.8 | 25.7 | 15.2 | 35.2 | 20.4 | 5.9 | 11.9 | 9.1 | 5.4 | 3.5 | 0.8 |
| | わからない | 690 | 39.4 | 23.6 | 25.2 | 10.6 | 25.9 | 14.9 | 35.5 | 22.3 | 4.5 | 24.3 | 12.6 | 6.1 | 6.2 | 1.2 |
| 介 護 保 険 サ ー ビ ス 系 型 別 | 従来区分 | | | | | | | | | | | | | | | |
| | 訪問系 | 9,531 | 53.4 | 29.8 | 30.6 | 14.9 | 18.9 | 14.3 | 41.2 | 19.5 | 6.9 | 22.2 | 8.0 | 4.6 | 3.4 | 1.0 |
| | 施設系(入所+通所) | 11,626 | 46.6 | 28.6 | 28.9 | 11.1 | 26.0 | 16.0 | 31.3 | 22.0 | 3.0 | 15.0 | 10.4 | 5.9 | 4.3 | 1.0 |
| | 入所型 | 4,743 | 45.6 | 31.1 | 28.7 | 9.4 | 25.9 | 16.6 | 28.5 | 21.6 | 3.4 | 9.7 | 12.8 | 6.0 | 4.4 | 1.1 |
| 通所型 | 6,883 | 47.2 | 26.9 | 29.1 | 12.2 | 26.0 | 15.6 | 33.2 | 22.3 | 2.7 | 18.7 | 8.8 | 5.8 | 4.2 | 1.0 | |
| その他 | 422 | 39.8 | 23.0 | 23.2 | 7.1 | 22.5 | 12.8 | 29.1 | 19.2 | 5.7 | 15.4 | 10.9 | 10.0 | 6.2 | 0.5 | |
| 新区分 | | | | | | | | | | | | | | | | |
| 訪問系 | 7,657 | 53.3 | 31.0 | 30.1 | 14.5 | 19.1 | 14.7 | 38.2 | 20.8 | 7.1 | 23.6 | 8.2 | 4.6 | 3.6 | 1.0 | |
| 施設系(入所+通所) | 9,738 | 46.8 | 28.1 | 29.2 | 11.2 | 26.1 | 15.6 | 31.8 | 21.5 | 3.0 | 15.7 | 9.8 | 6.0 | 4.4 | 1.1 | |
| 入所型 | 2,855 | 45.9 | 31.1 | 29.6 | 8.7 | 26.1 | 15.6 | 28.2 | 19.4 | 3.6 | 8.4 | 12.1 | 6.4 | 4.8 | 1.2 | |
| 通所型 | 6,883 | 47.2 | 26.9 | 29.1 | 12.2 | 26.0 | 15.6 | 33.2 | 22.3 | 2.7 | 18.7 | 8.8 | 5.8 | 4.2 | 1.0 | |
| 居住系 | 1,888 | 45.2 | 31.0 | 27.2 | 10.4 | 25.6 | 18.1 | 28.9 | 24.9 | 3.1 | 11.7 | 13.7 | 5.4 | 3.9 | 0.8 | |
| 居宅介護支援 | 1,874 | 53.7 | 25.1 | 32.5 | 16.3 | 17.9 | 12.9 | 53.8 | 14.1 | 6.3 | 16.3 | 7.1 | 4.3 | 2.6 | 1.4 | |
| 主 な 介 護 サ ー ビ ス の 種 類 別 | 訪問介護 | 5,568 | 47.8 | 27.8 | 28.4 | 13.8 | 19.3 | 17.7 | 34.4 | 24.9 | 4.7 | 22.1 | 9.2 | 4.6 | 4.2 | 1.0 |
| | 訪問入浴介護 | 126 | 54.0 | 27.8 | 38.9 | 8.7 | 25.4 | 14.3 | 25.4 | 24.6 | 8.7 | 22.2 | 10.3 | 1.6 | 4.0 | 0.8 |
| | 訪問看護 | 1,798 | 70.2 | 40.7 | 34.0 | 17.1 | 17.7 | 5.8 | 50.5 | 8.2 | 14.2 | 29.0 | 5.0 | 4.9 | 1.6 | 1.0 |
| | 訪問リハビリテーション | 87 | 52.9 | 36.8 | 43.7 | 19.5 | 23.0 | 10.3 | 40.2 | 8.0 | 6.9 | 18.4 | 10.3 | 4.6 | 2.3 | - |
| | 居宅療養管理指導 | * 28 | * 64.3 | * 10.7 | * 46.4 | * 17.9 | * 21.4 | * 10.7 | * 57.1 | * 25.0 | * 7.1 | * 28.6 | * 7.1 | - | * 3.6 | - |
| | 通所介護 | 3,459 | 47.8 | 26.3 | 29.0 | 11.6 | 26.6 | 15.4 | 33.1 | 22.5 | 2.3 | 17.6 | 8.8 | 5.6 | 4.1 | 0.9 |
| | 通所リハビリテーション | 759 | 49.9 | 30.8 | 32.0 | 11.3 | 23.6 | 12.5 | 36.5 | 21.3 | 4.5 | 18.1 | 8.6 | 5.4 | 4.2 | 1.2 |
| | 短期入所生活介護 | 415 | 42.2 | 33.7 | 27.7 | 9.6 | 24.8 | 17.1 | 23.1 | 19.5 | 5.1 | 6.0 | 15.9 | 5.1 | 4.8 | 1.4 |
| | 短期入所療養介護 | * 19 | * 36.8 | * 21.1 | * 26.3 | * 10.5 | * 15.8 | * 21.1 | * 36.8 | * 31.6 | * 10.5 | * 10.5 | * 21.1 | * 15.8 | * 5.3 | * 5.3 |
| | 特定施設入居者生活介護 | 441 | 48.8 | 34.5 | 27.0 | 10.7 | 24.7 | 18.6 | 32.9 | 23.1 | 3.6 | 11.6 | 9.8 | 4.8 | 3.9 | 0.7 |
| | 福祉用具貸与・特定福祉用具販売 | 36 | 36.1 | 30.6 | 13.9 | 5.6 | 5.6 | 8.3 | 33.3 | 8.3 | 5.6 | 8.3 | 11.1 | 2.8 | 11.1 | - |
| | 居宅介護支援 | 1,874 | 53.7 | 25.1 | 32.5 | 16.3 | 17.9 | 12.9 | 53.8 | 14.1 | 6.3 | 16.3 | 7.1 | 4.3 | 2.6 | 1.4 |
| | 地域密着型通所介護 | 1,745 | 45.8 | 25.6 | 28.4 | 13.2 | 25.8 | 16.2 | 34.2 | 21.7 | 2.4 | 23.7 | 6.9 | 6.2 | 4.5 | 1.1 |
| | 定期巡回・随時対応型訪問介護看護 | 47 | 46.8 | 44.7 | 23.4 | 14.9 | 23.4 | 12.8 | 27.7 | 25.5 | 10.6 | - | 10.6 | 6.4 | 4.3 | - |
| | 夜間対応型訪問介護 | * 3 | * 33.3 | * 66.7 | * 33.3 | - | - | - | * 33.3 | * 33.3 | - | * 33.3 | - | - | - | - |
| | 認知症対応型通所介護 | 203 | 48.8 | 23.6 | 27.1 | 14.3 | 27.1 | 19.2 | 32.0 | 20.7 | 2.0 | 18.2 | 9.4 | 5.9 | 4.4 | 1.0 |
| | 小規模多機能型居宅介護 | 656 | 44.8 | 29.6 | 28.5 | 13.9 | 26.7 | 16.6 | 27.9 | 25.3 | 3.8 | 12.5 | 13.0 | 6.9 | 3.8 | 1.2 |
| | 看護小規模多機能型居宅介護 | 61 | 45.9 | 31.1 | 27.9 | 9.8 | 23.0 | 19.7 | 36.1 | 16.4 | 4.9 | 8.2 | 14.8 | - | 4.9 | - |
| | 認知症対応型共同生活介護 | 1,297 | 44.3 | 29.8 | 28.2 | 10.9 | 26.2 | 18.4 | 27.7 | 25.4 | 3.1 | 11.2 | 14.6 | 5.2 | 3.8 | 0.8 |
| | 地域密着型特定施設入居者生活介護 | 150 | 42.7 | 30.7 | 19.3 | 5.3 | 22.7 | 14.0 | 27.3 | 26.0 | 2.0 | 16.0 | 18.0 | 8.7 | 5.3 | 1.3 |
| | 地域密着型介護老人福祉施設入所者生活介護 | 252 | 39.7 | 32.9 | 27.4 | 7.1 | 29.0 | 17.1 | 28.2 | 20.2 | 1.6 | 7.9 | 11.9 | 5.6 | 4.0 | 1.2 |
| | 介護老人福祉施設 | 1,506 | 46.5 | 30.5 | 31.1 | 8.6 | 26.8 | 15.9 | 26.5 | 20.7 | 2.4 | 10.0 | 11.4 | 6.5 | 4.8 | 1.1 |
| | 介護老人保健施設 | 610 | 49.7 | 30.0 | 27.9 | 8.4 | 24.9 | 13.3 | 33.8 | 15.9 | 5.4 | 6.9 | 11.0 | 6.9 | 4.8 | 1.1 |
| | 介護医療院(介護療養型医療施設) | 53 | 47.2 | 35.8 | 32.1 | 13.2 | 22.6 | 15.1 | 49.1 | 13.2 | 15.1 | 3.8 | 15.1 | 7.5 | 5.7 | - |
| | 介護保険以外のサービス | * 19 | * 36.8 | * 31.6 | * 36.8 | * 10.5 | * 21.1 | * 5.3 | * 47.4 | * 15.8 | * 10.5 | * 10.5 | * 10.5 | * 5.3 | - | - |
| | その他 | 199 | 44.7 | 26.1 | 25.1 | 10.6 | 23.1 | 13.1 | 32.2 | 20.6 | 6.5 | 15.6 | 5.5 | 10.1 | 5.0 | 1.0 |
| | わからない | 168 | 35.1 | 16.7 | 21.4 | 3.0 | 25.6 | 14.3 | 22.6 | 20.2 | 4.2 | 17.3 | 17.3 | 11.9 | 7.1 | - |

表V-1② 現在の仕事を選んだ理由(複数回答)(問12)

(%)

| | 回答者労働者数 | た働きがいろいろある仕事だと思 | 今からでもニーズが高まる仕事だ | 人や社会の役に立ちたいから | 生きがい・社会参加のため | お年寄りが好きだから | 身近な人の介護の経験から | 資格・技能を活かせるから | 介護の知識や技能が身につく | 給与等の収入が多いから | 自分(日)に働ける都合のよい時間 | 他によい仕事がないため | その他 | 特に理由はない | 無回答 | |
|-----------------|--------------------------|-----------------|-----------------|---------------|--------------|------------|--------------|--------------|---------------|-------------|------------------|-------------|-------|---------|------|-----|
| 全 体 | 22,183 | 10,944 | 6,408 | 6,538 | 2,817 | 5,045 | 3,372 | 7,866 | 4,618 | 1,067 | 4,050 | 2,079 | 1,183 | 879 | 252 | |
| 主な職種別(7職種就業形態別) | 訪問介護員 正規職員 | 2,968 | 46.2 | 26.0 | 27.8 | 13.7 | 19.7 | 32.4 | 27.1 | 5.3 | 30.2 | 9.7 | 4.2 | 4.1 | 1.1 | |
| | 訪問介護員 非正規職員 | 1,301 | 47.7 | 28.1 | 27.7 | 9.5 | 19.4 | 15.2 | 29.5 | 24.6 | 5.4 | 10.4 | 10.1 | 5.4 | 5.8 | |
| | サービス提供責任者 正規職員 | 1,450 | 45.1 | 25.1 | 27.1 | 16.5 | 19.2 | 23.0 | 35.4 | 29.0 | 5.2 | 46.6 | 9.9 | 3.2 | 2.7 | |
| | サービス提供責任者 非正規職員 | 2,111 | 48.9 | 29.1 | 28.2 | 12.6 | 18.6 | 15.8 | 35.8 | 23.1 | 4.4 | 11.5 | 9.1 | 5.1 | 4.4 | |
| | 看護職員 正規職員 | 1,818 | 48.7 | 30.3 | 28.4 | 12.0 | 18.6 | 15.0 | 35.3 | 22.3 | 4.6 | 10.0 | 9.5 | 5.2 | 4.8 | |
| | 看護職員 非正規職員 | 206 | 50.5 | 22.3 | 27.2 | 14.6 | 18.4 | 19.4 | 38.3 | 26.7 | 1.5 | 23.3 | 6.3 | 3.9 | 1.9 | |
| | 介護職員 正規職員 | 2,979 | 60.1 | 33.7 | 30.2 | 15.7 | 20.3 | 7.3 | 48.6 | 10.7 | 11.1 | 28.5 | 5.4 | 5.5 | 2.6 | |
| | 介護職員 非正規職員 | 1,941 | 62.0 | 36.8 | 30.9 | 14.3 | 20.8 | 7.1 | 48.3 | 10.3 | 11.0 | 17.3 | 5.8 | 6.2 | 2.9 | |
| | 介護職員 非正規職員 | 892 | 57.3 | 27.9 | 28.4 | 18.2 | 18.4 | 7.3 | 48.4 | 11.4 | 11.8 | 52.5 | 4.3 | 4.6 | 1.7 | |
| | 介護職員 非正規職員 | 9,171 | 45.0 | 28.4 | 27.9 | 10.5 | 27.2 | 18.1 | 26.3 | 24.6 | 2.5 | 14.9 | 11.5 | 5.9 | 4.5 | |
| | 介護職員 非正規職員 | 5,742 | 45.7 | 31.2 | 27.7 | 8.4 | 26.8 | 17.1 | 25.2 | 21.6 | 2.6 | 6.3 | 12.4 | 6.4 | 5.3 | |
| | 介護職員 非正規職員 | 2,965 | 44.5 | 24.0 | 28.7 | 14.3 | 28.0 | 19.9 | 28.4 | 30.0 | 2.3 | 30.4 | 10.1 | 5.1 | 3.0 | |
| | 生活相談員 正規職員 | 1,516 | 50.8 | 28.5 | 31.5 | 11.1 | 24.2 | 13.3 | 35.2 | 18.7 | 2.4 | 10.8 | 8.4 | 5.4 | 5.0 | |
| | 生活相談員 正規職員 | 1,312 | 51.3 | 30.7 | 32.0 | 11.0 | 24.2 | 13.0 | 34.3 | 18.3 | 2.7 | 8.8 | 8.7 | 5.2 | 5.2 | |
| | 生活相談員 非正規職員 | 159 | 47.2 | 13.2 | 26.4 | 12.6 | 27.0 | 15.1 | 40.9 | 22.6 | 0.6 | 27.7 | 6.9 | 6.9 | 3.1 | |
| | 介護支援専門員 正規職員 | 2,480 | 54.0 | 26.6 | 33.9 | 17.0 | 18.0 | 12.1 | 53.8 | 14.4 | 6.3 | 15.4 | 7.7 | 4.4 | 2.6 | |
| | 介護支援専門員 正規職員 | 2,060 | 54.1 | 27.2 | 33.5 | 15.9 | 18.6 | 12.1 | 52.6 | 13.2 | 6.0 | 13.6 | 8.1 | 4.3 | 2.7 | |
| | 介護支援専門員 非正規職員 | 301 | 55.8 | 23.9 | 34.2 | 23.3 | 15.0 | 12.6 | 59.1 | 20.9 | 7.6 | 26.2 | 5.0 | 4.7 | 1.0 | |
| | PT・OT・ST等 正規職員 | 513 | 63.5 | 39.0 | 42.3 | 13.8 | 19.7 | 4.7 | 59.8 | 7.4 | 10.1 | 12.7 | 5.3 | 4.1 | 1.9 | |
| | PT・OT・ST等 正規職員 | 438 | 65.3 | 41.1 | 42.9 | 13.5 | 20.3 | 5.0 | 58.2 | 7.1 | 9.1 | 7.3 | 5.5 | 3.9 | 2.3 | |
| | PT・OT・ST等 非正規職員 | 69 | 53.6 | 23.2 | 37.7 | 17.4 | 14.5 | 2.9 | 69.6 | 10.1 | 14.5 | 46.4 | 4.3 | 5.8 | - | |
| その他 正規職員 | 445 | 42.5 | 27.2 | 27.0 | 11.0 | 16.4 | 10.8 | 24.5 | 15.7 | 3.6 | 19.3 | 8.5 | 7.2 | 5.8 | | |
| その他 正規職員 | 329 | 45.3 | 31.0 | 29.2 | 11.9 | 17.6 | 9.7 | 24.9 | 16.1 | 4.6 | 11.6 | 8.2 | 5.8 | 6.1 | | |
| その他 非正規職員 | 93 | 33.3 | 15.1 | 21.5 | 5.4 | 11.8 | 16.1 | 24.7 | 15.1 | 1.1 | 47.3 | 8.6 | 9.7 | 4.3 | | |
| 就業形態別 | 正規職員 | 14,941 | 50.6 | 31.3 | 29.8 | 11.2 | 22.6 | 13.8 | 35.3 | 18.5 | 4.9 | 9.9 | 9.8 | 5.7 | 4.5 | |
| 就業形態別 | 非正規職員 | 6,135 | 47.3 | 24.4 | 28.4 | 15.7 | 23.1 | 18.1 | 35.6 | 25.9 | 4.7 | 37.4 | 8.6 | 4.6 | 2.6 | |
| 就業形態別 | 雇用期間の定めあり | 2,316 | 48.4 | 26.1 | 29.4 | 14.6 | 23.6 | 18.9 | 35.4 | 25.7 | 4.4 | 32.6 | 9.3 | 4.7 | 2.6 | |
| 就業形態別 | 雇用期間の定めなし(定年までの雇用を含む) | 3,584 | 46.7 | 23.5 | 28.1 | 16.2 | 22.7 | 17.3 | 35.5 | 26.0 | 4.6 | 40.8 | 8.4 | 4.5 | 2.6 | |
| 勤続年数別 | 1年未満 | 2,107 | 53.0 | 30.4 | 30.5 | 13.7 | 25.3 | 12.9 | 42.2 | 22.7 | 7.1 | 21.7 | 7.2 | 5.0 | 2.8 | |
| | 1年以上2年未満 | 2,423 | 48.7 | 29.3 | 28.6 | 12.1 | 24.2 | 13.2 | 38.1 | 21.6 | 6.5 | 21.9 | 8.6 | 5.3 | 3.5 | |
| | 2年以上3年未満 | 2,171 | 48.1 | 30.5 | 29.1 | 12.9 | 22.8 | 15.2 | 35.5 | 22.1 | 5.0 | 20.5 | 9.2 | 6.2 | 3.7 | |
| | 3年以上4年未満 | 2,263 | 47.8 | 28.7 | 29.0 | 11.8 | 21.4 | 14.9 | 36.1 | 21.3 | 5.3 | 18.6 | 9.4 | 5.7 | 3.9 | |
| | 4年以上5年未満 | 1,753 | 46.4 | 29.5 | 29.2 | 11.9 | 24.5 | 15.1 | 35.3 | 21.6 | 5.3 | 20.7 | 9.4 | 4.6 | 4.0 | |
| | 5年以上7年未満 | 3,037 | 47.0 | 29.2 | 28.8 | 12.8 | 21.8 | 15.6 | 35.3 | 20.3 | 4.2 | 17.1 | 11.7 | 5.2 | 4.3 | |
| | 7年以上10年未満 | 2,872 | 47.6 | 29.0 | 29.6 | 12.7 | 23.0 | 17.2 | 33.1 | 20.1 | 3.7 | 17.2 | 12.0 | 5.2 | 4.2 | |
| | 10年以上15年未満 | 3,108 | 49.8 | 26.1 | 28.7 | 13.2 | 20.9 | 16.9 | 33.2 | 19.8 | 3.5 | 15.4 | 8.2 | 4.8 | 4.5 | |
| | 15年以上20年未満 | 1,510 | 55.2 | 29.9 | 32.5 | 12.8 | 22.2 | 15.8 | 33.3 | 20.2 | 2.6 | 14.7 | 7.7 | 5.4 | 4.0 | |
| | 20年以上 | 682 | 61.6 | 29.6 | 33.9 | 13.8 | 20.7 | 10.1 | 32.1 | 15.4 | 6.2 | 10.9 | 6.5 | 7.8 | 4.8 | |
| | 有無 | 前職なし | 3,286 | 54.0 | 30.6 | 32.7 | 9.3 | 29.5 | 12.0 | 33.5 | 14.2 | 5.2 | 10.6 | 6.6 | 4.3 | 5.2 |
| | 有無 | 前職あり | 17,217 | 48.3 | 28.8 | 28.8 | 13.1 | 21.6 | 15.8 | 35.9 | 22.2 | 4.8 | 19.7 | 9.9 | 5.5 | 3.8 |
| 仕事内容 | 介護関係の仕事 | 5,507 | 52.5 | 27.4 | 30.6 | 13.3 | 28.4 | 15.4 | 43.9 | 21.7 | 5.1 | 18.7 | 8.7 | 4.8 | 3.0 | |
| | 介護以外の福祉関係の仕事 | 1,230 | 53.8 | 30.2 | 35.4 | 17.9 | 21.8 | 14.1 | 45.1 | 24.4 | 4.1 | 20.6 | 7.2 | 6.4 | 3.3 | |
| | 医療関係の仕事 | 3,477 | 53.4 | 30.1 | 30.5 | 15.0 | 20.5 | 10.5 | 50.3 | 16.3 | 8.3 | 25.7 | 7.1 | 5.7 | 2.6 | |
| | 介護・福祉・医療関係以外の仕事 | 10,657 | 46.3 | 30.2 | 29.1 | 13.1 | 19.7 | 17.8 | 32.0 | 24.5 | 4.2 | 18.5 | 11.6 | 5.7 | 3.9 | |
| 関心する事 | 今の仕事を続けたい | 12,276 | 57.2 | 30.1 | 32.4 | 14.9 | 25.0 | 16.3 | 36.7 | 22.1 | 5.2 | 19.6 | 7.0 | 4.0 | 2.5 | |
| | 今の仕事以外で(1)に記載されている仕事をしたい | 4,897 | 48.0 | 31.6 | 29.8 | 12.6 | 22.8 | 14.2 | 38.2 | 21.6 | 4.8 | 16.9 | 9.2 | 6.0 | 3.6 | |
| | (1)に記載されている仕事以外の仕事をしたい | 978 | 32.0 | 24.4 | 23.7 | 8.0 | 17.0 | 15.3 | 32.5 | 16.6 | 4.6 | 13.8 | 17.1 | 9.8 | 5.9 | |
| | わからない | 3,248 | 31.6 | 24.3 | 22.2 | 7.1 | 18.1 | 13.1 | 28.8 | 17.3 | 3.6 | 17.6 | 14.0 | 6.6 | 8.4 | |
| 関心する希望 | 働きたくない | 516 | 24.4 | 14.9 | 14.9 | 7.0 | 11.4 | 12.2 | 26.9 | 10.9 | 4.8 | 12.6 | 24.6 | 10.9 | 11.8 | |
| | 今の勤務先で働きたい | 12,702 | 58.3 | 31.0 | 32.8 | 15.6 | 25.1 | 16.3 | 37.3 | 22.8 | 5.2 | 20.1 | 6.1 | 3.9 | 2.3 | |
| | 介護関係の別の勤務先で働きたい | 1,621 | 46.9 | 31.5 | 32.8 | 11.2 | 27.7 | 17.8 | 34.8 | 24.4 | 3.9 | 13.4 | 12.4 | 4.7 | 2.8 | |
| | 介護以外の福祉関係の別の勤務先で働きたい | 446 | 35.9 | 26.5 | 28.0 | 10.8 | 18.2 | 15.0 | 34.8 | 20.2 | 5.8 | 13.7 | 13.2 | 8.3 | 2.7 | |
| 関心する希望 | 医療関係の別の勤務先で働きたい | 499 | 43.1 | 30.5 | 30.1 | 10.2 | 16.2 | 7.4 | 46.7 | 11.2 | 10.0 | 23.6 | 10.6 | 8.2 | 3.8 | |
| | 介護・医療・福祉関係以外の別の勤務先で働きたい | 936 | 27.0 | 22.6 | 21.7 | 5.6 | 14.6 | 12.7 | 31.6 | 14.9 | 4.6 | 13.8 | 21.5 | 10.6 | 5.9 | |
| | わからない | 5,108 | 37.0 | 25.7 | 23.2 | 8.2 | 19.0 | 13.5 | 31.5 | 18.1 | 3.8 | 16.7 | 12.7 | 6.9 | 7.2 | |
| | 働きたくない | 537 | 22.5 | 13.0 | 13.8 | 6.3 | 12.7 | 8.8 | 27.0 | 9.5 | 3.7 | 10.2 | 22.9 | 12.1 | 15.6 | |
| 通常月の税込み月収階級別 | 30千円未満 | 272 | 44.9 | 21.0 | 26.8 | 14.7 | 23.9 | 19.5 | 36.4 | 23.2 | 3.3 | 30.1 | 10.7 | 4.0 | 3.3 | |
| | 30千円以上50千円未満 | 222 | 43.7 | 20.7 | 37.8 | 23.4 | 22.1 | 19.8 | 32.9 | 26.6 | 2.7 | 49.5 | 2.7 | 5.9 | 1.8 | |
| | 50千円以上80千円未満 | 972 | 43.0 | 20.3 | 28.3 | 18.7 | 24.5 | 20.3 | 33.8 | 25.2 | 2.4 | 52.4 | 5.8 | 4.7 | 2.2 | |
| | 80千円以上100千円未満 | 1,117 | 46.4 | 21.7 | 27.5 | 15.8 | 22.9 | 17.4 | 35.5 | 29.9 | 3.0 | 47.4 | 6.9 | 5.2 | 2.3 | |
| | 100千円以上130千円未満 | 1,336 | 45.4 | 22.6 | 29.8 | 15.6 | 24.0 | 17.4 | 35.9 | 25.5 | 3.6 | 36.5 | 7.7 | 4.5 | 3.5 | |
| | 130千円以上150千円未満 | 1,176 | 44.3 | 23.2 | 24.3 | 10.0 | 23.5 | 18.0 | 28.4 | 25.6 | 2.2 | 17.8 | 11.6 | 5.5 | 6.1 | |
| | 150千円以上180千円未満 | 3,146 | 45.3 | 27.5 | 26.4 | 11.1 | 24.3 | 16.9 | 32.9 | 24.4 | 3.2 | 14.6 | 11.9 | 5.7 | 4.3 | |
| | 180千円以上200千円未満 | 2,140 | 47.7 | 30.2 | 27.3 | 10.6 | 25.4 | 16.6 | 33.0 | 23.3 | 4.3 | 11.5 | 11.5 | 5.5 | 4.3 | |
| | 200千円以上230千円未満 | 3,813 | 50.0 | 31.5 | 30.3 | 11.5 | 22.7 | 14.7 | 36.9 | 19.7 | 4.9 | 10.6 | 9.6 | 5.7 | 3.9 | |
| | 230千円以上250千円未満 | 1,569 | 50.4 | 30.3 | 30.6 | 11.0 | 20.5 | 13.1 | 38.9 | 16.8 | 5.3 | 10.6 | 10.7 | 6.1 | 4.1 | |
| | 250千円以上280千円未満 | 1,940 | 53.6 | 31.4 | 30.7 | 11.2 | 19.0 | 13.0 | 38.9 | 16.6 | 5.4 | 10.1 | 9.3 | 5.9 | 3.8 | |
| | 280千円以上300千円未満 | 748 | 59.5 | 37.6 | 36.0 | 15.4 | 22.2 | 11.1 | 39.2 | 14.2 | 9.4 | 11.2 | 7.8 | 5.6 | 3.3 | |
| | 300千円以上350千円未満 | 1,265 | 59.5 | 36.0 | 34.4 | 14.2 | 18.6 | 8.9 | 38.2 | 11.4 | 9.2 | 10.4 | 7.9 | 4.2 | 4.3 | |
| | 350千円以上400千円未満 | 392 | 63.8 | 41.3 | 38.3 | 15.3 | 19.4 | 6.9 | 40.8 | 9.2 | 13.0 | 6.9 | 7.1 | 4.8 | 3.8 | |
| 400千円以上 | 275 | 68.0 | 41.8 | 41.8 | 16.0 | 18.5 | 9.5 | 40.0 | 12.7 | 16.0 | 9.5 | 3.3 | 4.4 | 4.0 | | |
| 性別 | 男 | 4,562 | 44.4 | 35.2 | 33.1 | 10.7 | 19.0 | 12.7 | 25.8 | 15.9 | 3.2 | 7.2 | 13.2 | 5.1 | 7.1 | |
| 性別 | 女 | 15,975 | 50.6 | 27.4 | 28.3 | 13.0 | 23.9 | 15.9 | 38.2 | 22.3 | 5.3 | 21.3 | 8.3 | 5.4 | 3.2 | |
| 年齢階級別 | 20歳未満 | 32 | 59.4 | 21.9 | 40.6 | 9.4 | 50.0 | 6.3 | 34.4 | 28.1 | 3.1 | 3.1 | 15.6 | 6.3 | - | |
| | 20歳以上25歳未満 | 510 | 47.6 | 28.2 | 35.1 | 7.1 | 38.4 | 15.7 | 24.3 | 22.4 | 2.4 | 6.7 | | | | |

表V-2① 今の仕事や職場に対する考え方(複数回答)(問13)

(%)

| | 回答労働者数 | 専門性が発揮できる | が自分がある成長している実感 | あるキャリアアップの機会がある | 活改善の援助・支援や生 | 仕事を楽しんでいる | 福祉に貢献できる | が生計を立てていく見込みがある | ら法人(事業所)や上司から働きぶりが評価される | 業務改善の機会がある | ある期待される役割が明確である | が目標にしたい先輩・同僚 | いずれもあてはまらない | 無回答 |
|----------------------|-----------------|---------------|----------------|-----------------|---------------|---------------|---------------|-----------------|-------------------------|--------------|-----------------|---------------|---------------|------------|
| 全体 | 22,183 100.0 | 7,784 35.1 | 5,526 24.9 | 3,149 14.2 | 9,060 40.8 | 6,607 29.8 | 5,869 26.5 | 3,576 16.1 | 1,872 8.4 | 1,790 8.1 | 2,587 11.7 | 2,683 12.1 | 2,450 11.0 | 400 1.8 |
| 所在地 | | | | | | | | | | | | | | |
| 政令指定都市、東京23区 | 4,667 | 39.5 | 27.1 | 15.4 | 43.7 | 31.0 | 28.3 | 18.4 | 9.9 | 8.7 | 14.9 | 13.5 | 8.7 | 1.3 |
| 上記以外の市・区 | 13,749 | 34.3 | 24.7 | 14.2 | 40.5 | 29.9 | 25.9 | 15.3 | 8.5 | 8.1 | 11.1 | 12.0 | 11.3 | 1.7 |
| 町・村、その他 | 3,174 | 32.5 | 22.2 | 13.1 | 39.5 | 27.3 | 26.7 | 16.3 | 6.9 | 7.5 | 9.6 | 10.5 | 13.2 | 2.1 |
| 法人格別 | | | | | | | | | | | | | | |
| 民間企業(個人・株式会社等) | 10,648 | 34.3 | 25.9 | 14.6 | 40.4 | 31.9 | 26.5 | 16.1 | 9.7 | 7.7 | 13.2 | 11.4 | 10.1 | 1.6 |
| 社会福祉協議会 | 1,087 | 34.4 | 21.5 | 11.5 | 44.1 | 23.0 | 33.2 | 18.2 | 4.7 | 5.2 | 8.2 | 10.5 | 10.6 | 2.5 |
| 上記以外の社会福祉法人 | 3,220 | 35.9 | 23.4 | 17.5 | 39.0 | 25.2 | 28.4 | 16.2 | 9.2 | 11.4 | 9.9 | 13.7 | 12.2 | 1.3 |
| 医療法人 | 3,075 | 39.9 | 23.0 | 12.9 | 44.4 | 27.3 | 23.8 | 17.9 | 7.5 | 8.7 | 11.4 | 12.1 | 11.2 | 1.4 |
| NPO(特定非営利活動法人) | 914 | 29.9 | 27.6 | 12.1 | 44.1 | 33.0 | 32.5 | 12.9 | 8.9 | 7.0 | 14.2 | 12.8 | 9.0 | 2.0 |
| 社団法人・財団法人 | 996 | 40.3 | 26.7 | 14.8 | 43.5 | 32.0 | 25.0 | 17.3 | 6.4 | 7.7 | 9.2 | 13.8 | 11.4 | 1.7 |
| 協同組合(農協、生協) | 338 | 40.2 | 27.8 | 8.9 | 49.1 | 29.9 | 31.7 | 14.5 | 5.3 | 6.8 | 10.9 | 11.2 | 9.5 | 1.2 |
| 地方自治体(市区町村、広域連合を含む) | 166 | 50.0 | 26.5 | 13.9 | 37.3 | 23.5 | 17.5 | 20.5 | 2.4 | 6.6 | 10.8 | 9.6 | 8.4 | 2.4 |
| その他 | 383 | 40.5 | 28.5 | 13.3 | 46.2 | 32.1 | 25.1 | 18.0 | 7.6 | 7.3 | 11.0 | 12.5 | 12.3 | 1.8 |
| わからない | 690 | 18.6 | 22.9 | 10.0 | 27.0 | 28.7 | 17.4 | 9.3 | 4.5 | 4.3 | 6.8 | 14.8 | 21.3 | 2.5 |
| 事業所規模別 | | | | | | | | | | | | | | |
| 1人 | 231 | 61.5 | 24.2 | 14.7 | 51.1 | 19.9 | 31.6 | 20.8 | 5.6 | 6.1 | 16.5 | 2.6 | 6.5 | 1.7 |
| 5人未満 | 1,871 | 47.8 | 24.3 | 11.2 | 45.3 | 25.7 | 24.5 | 17.6 | 6.1 | 4.8 | 12.7 | 9.8 | 9.9 | 2.1 |
| 5人以上10人未満 | 4,533 | 34.1 | 25.3 | 11.9 | 42.7 | 32.6 | 25.8 | 15.0 | 7.5 | 6.6 | 12.0 | 10.9 | 10.0 | 1.4 |
| 10人以上20人未満 | 5,998 | 32.8 | 25.4 | 14.4 | 41.2 | 32.9 | 26.9 | 16.0 | 9.0 | 8.0 | 12.5 | 12.7 | 10.7 | 1.7 |
| 20人以上50人未満 | 4,853 | 33.0 | 25.6 | 15.4 | 39.5 | 28.1 | 26.5 | 16.4 | 9.5 | 9.5 | 11.7 | 12.9 | 11.4 | 1.7 |
| 50人以上100人未満 | 2,007 | 34.9 | 22.6 | 16.7 | 38.6 | 25.0 | 27.4 | 17.3 | 9.1 | 10.9 | 9.5 | 12.6 | 11.9 | 1.8 |
| 100人以上 | 1,433 | 41.2 | 27.0 | 19.9 | 39.6 | 28.1 | 29.3 | 18.5 | 9.6 | 11.4 | 10.9 | 14.4 | 10.3 | 1.3 |
| わからない | 690 | 23.0 | 20.0 | 11.6 | 33.9 | 26.5 | 22.6 | 10.3 | 6.1 | 4.1 | 6.1 | 13.8 | 21.0 | 2.3 |
| 介護保険サービス区分 | | | | | | | | | | | | | | |
| 従来区分 | | | | | | | | | | | | | | |
| 訪問系 | 9,531 | 43.1 | 26.9 | 14.3 | 45.5 | 29.4 | 26.4 | 18.8 | 8.0 | 6.2 | 12.4 | 12.0 | 8.7 | 1.6 |
| 施設系(入所+通所) | 11,626 | 29.3 | 23.5 | 14.4 | 37.8 | 30.3 | 26.7 | 14.3 | 9.0 | 9.9 | 11.4 | 12.3 | 12.6 | 1.7 |
| 入所型 | 4,743 | 31.5 | 22.5 | 16.7 | 33.7 | 24.8 | 26.2 | 16.7 | 9.6 | 11.9 | 10.3 | 13.1 | 14.5 | 1.7 |
| 通所型 | 6,883 | 27.9 | 24.1 | 12.8 | 40.7 | 34.0 | 27.0 | 12.6 | 8.6 | 8.6 | 12.1 | 11.7 | 11.3 | 1.6 |
| その他 | 422 | 21.6 | 23.9 | 12.8 | 30.3 | 25.4 | 22.3 | 12.1 | 7.6 | 4.0 | 9.2 | 11.4 | 19.0 | 1.4 |
| 新区分 | | | | | | | | | | | | | | |
| 訪問系 | 7,657 | 39.1 | 26.9 | 14.4 | 45.4 | 31.8 | 26.2 | 18.4 | 8.6 | 6.5 | 12.3 | 12.4 | 9.0 | 1.6 |
| 施設系(入所+通所) | 9,738 | 29.1 | 23.4 | 13.9 | 38.5 | 30.7 | 27.0 | 13.7 | 8.7 | 9.8 | 11.3 | 12.1 | 12.3 | 1.6 |
| 入所型 | 2,855 | 32.2 | 21.6 | 16.6 | 33.1 | 22.9 | 27.0 | 16.3 | 8.9 | 13.0 | 9.5 | 13.1 | 14.7 | 1.7 |
| 通所型 | 6,883 | 27.9 | 24.1 | 12.8 | 40.7 | 34.0 | 27.0 | 12.6 | 8.6 | 8.6 | 12.1 | 11.7 | 11.3 | 1.6 |
| 居住系 | 1,888 | 30.5 | 24.0 | 16.9 | 34.7 | 27.8 | 25.1 | 17.3 | 10.6 | 10.3 | 11.5 | 13.1 | 14.1 | 1.7 |
| 居宅介護支援 | 1,874 | 59.6 | 26.9 | 13.9 | 45.7 | 19.8 | 27.1 | 20.7 | 5.7 | 4.8 | 12.6 | 10.4 | 7.8 | 1.7 |
| 主な介護サービスの種類別 | | | | | | | | | | | | | | |
| 訪問介護 | 5,568 | 31.8 | 26.3 | 14.7 | 42.0 | 29.1 | 28.6 | 16.3 | 9.0 | 6.3 | 12.1 | 11.3 | 10.1 | 1.7 |
| 訪問入浴介護 | 126 | 27.8 | 25.4 | 14.3 | 42.9 | 38.9 | 31.7 | 16.7 | 11.9 | 6.3 | 12.7 | 15.1 | 10.3 | 0.8 |
| 訪問看護 | 1,798 | 61.8 | 28.9 | 13.4 | 56.0 | 39.5 | 18.2 | 24.2 | 7.2 | 7.2 | 12.7 | 15.3 | 5.2 | 1.2 |
| 訪問リハビリテーション | 87 | 51.7 | 23.0 | 10.3 | 60.9 | 35.6 | 27.6 | 25.3 | 9.2 | 9.2 | 18.4 | 19.5 | 12.6 | - |
| 居宅療養管理指導 | * 28 | * 53.6 | * 35.7 | * 21.4 | * 42.9 | * 39.3 | * 35.7 | * 17.9 | - | * 7.1 | * 21.4 | * 17.9 | * 3.6 | * 3.6 |
| 通所介護 | 3,459 | 27.6 | 23.6 | 12.9 | 38.6 | 33.2 | 26.6 | 12.6 | 8.1 | 8.2 | 10.9 | 12.1 | 11.4 | 1.7 |
| 通所リハビリテーション | 759 | 34.0 | 21.3 | 9.7 | 44.1 | 30.4 | 24.2 | 15.7 | 7.8 | 8.6 | 12.0 | 10.8 | 14.5 | 1.4 |
| 短期入所生活介護 | 415 | 30.6 | 21.9 | 16.1 | 28.2 | 22.2 | 27.7 | 18.8 | 8.7 | 11.6 | 9.4 | 12.5 | 15.4 | 1.9 |
| 短期入所療養介護 | * 19 | * 36.8 | * 26.3 | * 10.5 | * 42.1 | * 10.5 | * 15.8 | * 26.3 | - | * 21.1 | * 15.8 | * 5.3 | * 5.3 | |
| 特定施設入居者生活介護 | 441 | 32.2 | 24.7 | 17.2 | 32.2 | 25.4 | 23.4 | 20.2 | 11.8 | 10.9 | 12.7 | 12.5 | 12.7 | 1.1 |
| 福祉用具貸与・特定福祉用具販売 | 36 | 27.8 | 27.8 | 16.7 | 36.1 | 16.7 | 13.9 | 19.4 | 8.3 | 2.8 | 19.4 | 8.3 | 19.4 | - |
| 居宅介護支援 | 1,874 | 59.6 | 26.9 | 13.9 | 45.7 | 19.8 | 27.1 | 20.7 | 5.7 | 4.8 | 12.6 | 10.4 | 7.8 | 1.7 |
| 地域密着型通所介護 | 1,745 | 24.7 | 24.2 | 12.6 | 43.2 | 38.8 | 29.3 | 11.5 | 8.6 | 8.2 | 14.2 | 10.0 | 9.3 | 1.5 |
| 定期巡回・随時対応型訪問介護看護 | 47 | 36.2 | 27.7 | 19.1 | 31.9 | 27.7 | 21.3 | 29.8 | 6.4 | 6.4 | 2.1 | 10.6 | 10.6 | - |
| 夜間対応型訪問介護 | * 3 | * 33.3 | * 66.7 | - | - | - | * 33.3 | - | * 33.3 | - | * 33.3 | - | * 33.3 | - |
| 認知症対応型通所介護 | 203 | 35.5 | 30.0 | 13.8 | 40.9 | 35.5 | 33.0 | 9.9 | 11.8 | 9.4 | 13.3 | 15.8 | 10.8 | 1.5 |
| 小規模多機能型居宅介護 | 656 | 26.7 | 27.1 | 15.7 | 40.7 | 29.6 | 25.2 | 12.8 | 10.4 | 9.9 | 11.7 | 13.7 | 11.7 | 1.8 |
| 看護小規模多機能型居宅介護 | 61 | 45.9 | 31.1 | 19.7 | 45.9 | 26.2 | 21.3 | 11.5 | 13.1 | 19.7 | 18.0 | 14.8 | 11.5 | 1.6 |
| 認知症対応型共同生活介護 | 1,297 | 30.3 | 24.1 | 17.2 | 35.9 | 29.1 | 26.3 | 16.3 | 10.6 | 9.9 | 11.5 | 13.1 | 14.3 | 1.9 |
| 地域密着型特定施設入居者生活介護 | 1,250 | 26.7 | 21.3 | 13.3 | 31.3 | 23.3 | 19.3 | 17.3 | 7.3 | 12.0 | 8.0 | 14.7 | 16.0 | 2.7 |
| 地域密着型介護老人福祉施設入居者生活介護 | 252 | 31.7 | 21.8 | 21.0 | 35.7 | 25.0 | 27.4 | 12.3 | 12.3 | 16.7 | 10.7 | 10.3 | 13.5 | 2.0 |
| 介護老人福祉施設 | 1,506 | 31.5 | 22.7 | 17.3 | 31.9 | 23.0 | 29.2 | 14.4 | 8.8 | 12.3 | 8.8 | 13.9 | 14.7 | 1.7 |
| 介護老人保健施設 | 610 | 35.6 | 19.2 | 14.9 | 37.7 | 22.6 | 21.3 | 20.5 | 8.7 | 14.4 | 10.0 | 12.5 | 14.6 | 1.1 |
| 介護医療院(介護療養型医療施設) | 53 | 26.4 | 11.3 | 3.8 | 35.8 | 22.6 | 26.4 | 15.1 | 3.8 | 13.2 | 13.2 | 15.1 | 18.9 | 1.9 |
| 介護保険以外のサービス | * 19 | * 36.8 | * 26.3 | * 5.3 | * 31.6 | * 26.3 | * 36.8 | * 5.3 | - | * 10.5 | * 10.5 | * 10.5 | * 15.8 | - |
| その他 | 199 | 24.6 | 26.1 | 14.6 | 37.2 | 27.6 | 26.6 | 14.1 | 9.5 | 4.0 | 11.6 | 9.0 | 15.1 | 1.0 |
| わからない | 168 | 14.9 | 20.2 | 10.7 | 20.8 | 24.4 | 17.3 | 8.9 | 6.0 | 3.6 | 4.2 | 14.9 | 23.8 | 2.4 |

表V-2② 今の仕事や職場に対する考え方(複数回答)(問13)

| | | 回答労働者数 | 7,784 | 5,526 | 3,149 | 9,060 | 6,607 | 5,869 | 3,576 | 1,872 | 1,790 | 2,587 | 2,683 | 2,450 | 400 |
|-----------------|---------------------------|--------|-------|-------|-------|-------|-------|-------|-------|-------|-------|-------|-------|-------|-----|
| | | 100.0 | 35.1 | 24.9 | 14.2 | 40.8 | 29.8 | 26.5 | 16.1 | 8.4 | 8.1 | 11.7 | 12.1 | 11.0 | 1.8 |
| | | | | | | | | | | | | | | | |
| | 全体 | 22,183 | 7,784 | 5,526 | 3,149 | 9,060 | 6,607 | 5,869 | 3,576 | 1,872 | 1,790 | 2,587 | 2,683 | 2,450 | 400 |
| 主な職種別(7職種就業形態別) | 訪問介護員 | 2,968 | 26.9 | 25.8 | 12.4 | 42.8 | 30.8 | 29.4 | 15.2 | 8.5 | 5.0 | 10.9 | 11.7 | 9.9 | 2.0 |
| | 正規職員 | 1,301 | 29.8 | 26.4 | 14.8 | 37.8 | 28.9 | 27.4 | 17.1 | 9.8 | 6.3 | 10.5 | 11.2 | 11.5 | 1.8 |
| | 非正規職員 | 1,450 | 24.8 | 25.9 | 10.6 | 47.0 | 33.0 | 31.3 | 13.4 | 7.7 | 4.0 | 11.0 | 11.8 | 8.0 | 1.9 |
| | サービス提供責任者 | 2,111 | 36.4 | 27.1 | 15.7 | 42.1 | 27.0 | 27.4 | 18.5 | 10.3 | 7.4 | 14.5 | 10.2 | 9.7 | 1.8 |
| | 正規職員 | 1,818 | 36.4 | 27.4 | 16.3 | 41.3 | 26.2 | 26.7 | 19.0 | 10.3 | 7.6 | 14.8 | 10.0 | 10.2 | 1.7 |
| | 非正規職員 | 206 | 39.8 | 23.8 | 10.7 | 48.5 | 31.1 | 32.0 | 10.7 | 10.2 | 5.8 | 8.3 | 12.1 | 6.3 | 2.4 |
| | 看護職員 | 2,979 | 49.5 | 24.3 | 11.1 | 47.6 | 36.1 | 20.2 | 20.9 | 6.8 | 7.4 | 13.1 | 12.2 | 8.5 | 1.6 |
| | 正規職員 | 1,941 | 51.4 | 25.8 | 13.2 | 47.6 | 34.3 | 20.6 | 23.9 | 8.3 | 8.6 | 14.2 | 12.4 | 8.4 | 1.1 |
| | 非正規職員 | 892 | 47.8 | 21.6 | 6.8 | 47.6 | 39.2 | 19.4 | 16.1 | 4.4 | 5.4 | 11.5 | 12.6 | 7.8 | 2.5 |
| | 介護職員 | 9,171 | 24.3 | 23.7 | 14.3 | 36.4 | 30.8 | 27.0 | 13.1 | 8.5 | 9.6 | 8.9 | 13.8 | 13.8 | 2.0 |
| | 正規職員 | 5,742 | 27.6 | 24.5 | 17.5 | 35.5 | 26.9 | 26.2 | 14.5 | 9.9 | 11.8 | 9.6 | 14.5 | 14.5 | 1.7 |
| | 非正規職員 | 2,965 | 18.8 | 22.8 | 9.4 | 38.7 | 37.8 | 28.4 | 11.1 | 6.2 | 6.0 | 7.7 | 13.1 | 12.3 | 2.3 |
| | 生活相談員 | 1,516 | 32.8 | 25.2 | 17.6 | 38.4 | 30.3 | 27.8 | 12.6 | 10.4 | 10.1 | 14.3 | 9.6 | 10.9 | 1.3 |
| | 正規職員 | 1,312 | 33.3 | 25.5 | 18.8 | 38.9 | 29.8 | 28.0 | 13.1 | 11.0 | 10.8 | 14.9 | 9.8 | 10.7 | 1.4 |
| | 非正規職員 | 159 | 28.3 | 23.9 | 10.1 | 35.8 | 30.8 | 27.0 | 8.2 | 5.7 | 5.7 | 11.3 | 7.5 | 11.3 | 0.6 |
| | 介護支援専門員 | 2,480 | 61.5 | 26.9 | 15.9 | 45.3 | 19.6 | 27.6 | 20.9 | 6.5 | 5.8 | 14.0 | 9.8 | 7.7 | 1.7 |
| | 正規職員 | 2,060 | 61.1 | 27.1 | 16.3 | 44.7 | 19.2 | 27.2 | 22.3 | 6.8 | 5.8 | 14.2 | 9.5 | 7.4 | 1.8 |
| | 非正規職員 | 301 | 64.8 | 26.2 | 16.3 | 48.8 | 20.9 | 30.9 | 12.3 | 3.0 | 5.6 | 11.6 | 11.0 | 9.6 | 1.3 |
| PT・OT・ST等 | 513 | 69.8 | 24.4 | 14.8 | 56.9 | 33.1 | 21.8 | 23.2 | 10.5 | 9.7 | 20.1 | 13.6 | 5.3 | 1.0 | |
| 正規職員 | 438 | 71.2 | 25.8 | 16.2 | 57.3 | 32.6 | 23.3 | 24.2 | 11.2 | 11.2 | 21.2 | 13.9 | 4.6 | 0.9 | |
| 非正規職員 | 69 | 60.9 | 14.5 | 5.8 | 53.6 | 36.2 | 10.1 | 17.4 | 7.2 | 1.4 | 14.5 | 13.0 | 10.1 | 1.4 | |
| その他 | 445 | 29.4 | 27.0 | 15.3 | 32.8 | 24.5 | 26.5 | 17.5 | 11.2 | 9.7 | 19.1 | 8.5 | 11.7 | 1.8 | |
| 正規職員 | 329 | 32.2 | 28.0 | 18.5 | 35.9 | 20.1 | 29.2 | 18.8 | 11.9 | 10.9 | 20.7 | 9.1 | 10.9 | 2.4 | |
| 非正規職員 | 93 | 19.4 | 21.5 | 5.4 | 28.0 | 39.8 | 19.4 | 9.7 | 7.5 | 6.5 | 12.9 | 6.5 | 10.8 | - | |
| 就業形態別 | 正規職員 | 14,941 | 38.4 | 25.7 | 16.5 | 40.2 | 27.2 | 25.9 | 17.8 | 9.5 | 9.4 | 12.6 | 12.2 | 11.2 | 1.6 |
| | 非正規職員 | 6,135 | 28.1 | 23.5 | 9.6 | 42.7 | 35.7 | 27.6 | 12.4 | 6.3 | 5.4 | 9.5 | 12.3 | 10.2 | 2.1 |
| | 雇用期間の定めあり | 2,316 | 30.2 | 22.9 | 11.3 | 43.7 | 32.8 | 28.8 | 12.7 | 5.6 | 5.4 | 7.9 | 12.8 | 10.0 | 2.2 |
| | 雇用期間の定めなし(定年までの雇用を含む) | 3,584 | 26.8 | 23.5 | 8.7 | 42.5 | 37.4 | 26.8 | 12.1 | 6.9 | 5.3 | 10.7 | 12.0 | 10.5 | 2.0 |
| 勤続年数別 | 1年未満 | 2,107 | 34.3 | 25.2 | 15.6 | 38.0 | 33.7 | 25.0 | 15.8 | 7.2 | 8.2 | 12.0 | 16.2 | 10.5 | 1.8 |
| | 1年以上2年未満 | 2,423 | 33.6 | 27.0 | 13.7 | 39.5 | 32.2 | 25.6 | 14.9 | 7.8 | 7.2 | 9.9 | 14.9 | 11.8 | 2.0 |
| | 2年以上3年未満 | 2,171 | 33.5 | 27.7 | 16.2 | 38.6 | 31.0 | 25.4 | 15.6 | 8.9 | 8.4 | 12.2 | 13.7 | 10.6 | 1.7 |
| | 3年以上4年未満 | 2,263 | 32.9 | 24.5 | 15.4 | 38.8 | 31.0 | 24.6 | 15.3 | 9.1 | 7.8 | 11.5 | 12.6 | 12.2 | 1.5 |
| | 4年以上5年未満 | 1,753 | 31.5 | 23.8 | 13.8 | 40.7 | 30.5 | 26.1 | 14.7 | 9.5 | 6.3 | 12.1 | 12.3 | 11.0 | 1.9 |
| | 5年以上7年未満 | 3,037 | 33.2 | 25.1 | 14.2 | 39.2 | 29.1 | 25.8 | 15.5 | 8.5 | 8.0 | 11.8 | 12.3 | 12.1 | 1.7 |
| | 7年以上10年未満 | 2,872 | 34.3 | 24.6 | 13.2 | 42.8 | 26.9 | 28.3 | 16.2 | 9.6 | 8.7 | 11.4 | 11.8 | 11.5 | 1.6 |
| | 10年以上15年未満 | 3,108 | 37.3 | 23.0 | 13.4 | 42.9 | 27.0 | 27.5 | 17.0 | 8.2 | 8.7 | 12.3 | 9.2 | 11.1 | 2.4 |
| | 15年以上20年未満 | 1,510 | 44.2 | 24.6 | 13.2 | 46.8 | 30.1 | 28.9 | 18.6 | 8.3 | 8.7 | 12.1 | 8.3 | 8.5 | 1.2 |
| | 20年以上 | 682 | 48.8 | 23.0 | 14.5 | 48.7 | 24.3 | 29.3 | 23.5 | 6.0 | 10.6 | 12.0 | 5.6 | 6.2 | 1.3 |
| 有職前職 | 前職なし | 3,286 | 39.0 | 25.2 | 16.0 | 37.9 | 28.4 | 23.0 | 13.8 | 8.6 | 10.2 | 10.5 | 14.9 | 11.6 | 1.3 |
| | 前職あり | 17,217 | 34.3 | 24.8 | 14.0 | 41.5 | 29.8 | 27.2 | 16.6 | 8.6 | 7.8 | 12.0 | 11.7 | 11.0 | 1.7 |
| 仕事内容 | 介護関係の仕事 | 5,507 | 37.1 | 24.0 | 15.0 | 41.3 | 31.7 | 26.4 | 17.6 | 9.6 | 8.7 | 12.0 | 12.8 | 10.7 | 1.7 |
| | 介護以外の福祉関係の仕事 | 1,230 | 41.5 | 28.5 | 17.0 | 43.8 | 32.5 | 30.7 | 16.3 | 11.3 | 9.3 | 16.0 | 14.5 | 9.8 | 1.6 |
| | 医療関係の仕事 | 3,477 | 45.4 | 23.2 | 12.1 | 46.2 | 31.9 | 24.8 | 19.5 | 7.4 | 7.1 | 13.9 | 10.9 | 9.1 | 1.7 |
| | 介護・福祉・医療関係以外の仕事 | 10,657 | 31.2 | 25.6 | 14.8 | 41.8 | 28.5 | 28.6 | 16.5 | 9.0 | 8.3 | 12.0 | 11.9 | 11.2 | 1.7 |
| 関心する仕事に希望 | 今の仕事を続けたい | 12,276 | 39.2 | 28.8 | 15.5 | 43.9 | 37.9 | 28.1 | 17.2 | 9.9 | 8.7 | 13.4 | 13.6 | 5.9 | 1.5 |
| | 今の仕事以外で問1(1)に記載されている仕事をした | 4,897 | 36.3 | 24.4 | 16.3 | 40.5 | 26.6 | 26.0 | 16.5 | 8.4 | 8.6 | 12.0 | 12.3 | 11.8 | 2.0 |
| | 問1(1)に記載されている仕事以外の仕事をした | 978 | 25.9 | 15.8 | 10.2 | 34.5 | 12.6 | 22.9 | 16.4 | 5.6 | 6.3 | 8.3 | 8.3 | 23.5 | 1.9 |
| | わからない | 3,248 | 23.4 | 16.2 | 9.2 | 33.5 | 13.4 | 23.5 | 12.0 | 4.8 | 6.0 | 6.7 | 8.8 | 20.6 | 2.3 |
| 働きたくない | 516 | 19.4 | 11.8 | 6.2 | 26.7 | 9.3 | 14.9 | 14.0 | 3.1 | 5.0 | 6.6 | 5.2 | 39.3 | 2.1 | |
| 勤務先に関する希望 | 今の勤務先で働きたい | 12,702 | 41.5 | 31.9 | 17.6 | 45.4 | 41.2 | 29.9 | 18.4 | 11.7 | 9.8 | 15.6 | 15.1 | 3.3 | 1.4 |
| | 介護関係の別の勤務先で働きたい | 1,621 | 27.2 | 17.8 | 11.3 | 33.9 | 16.8 | 23.4 | 12.6 | 3.9 | 5.7 | 5.7 | 7.8 | 22.6 | 1.9 |
| | 介護以外の福祉関係の別の勤務先で働きたい | 446 | 29.1 | 15.9 | 11.9 | 36.3 | 14.1 | 28.5 | 11.7 | 4.5 | 7.6 | 6.7 | 8.3 | 20.4 | 2.5 |
| | 医療関係の別の勤務先で働きたい | 499 | 35.1 | 12.6 | 8.0 | 42.3 | 15.0 | 17.4 | 14.0 | 1.6 | 4.2 | 6.4 | 6.0 | 20.4 | 1.4 |
| | 介護・医療・福祉関係以外の別の勤務先で働きたい | 936 | 23.0 | 12.9 | 8.7 | 34.6 | 6.4 | 20.9 | 13.9 | 4.2 | 5.6 | 7.3 | 7.8 | 27.6 | 1.7 |
| | わからない | 5,108 | 26.1 | 16.1 | 9.9 | 35.0 | 15.5 | 21.8 | 12.6 | 4.5 | 6.0 | 6.6 | 8.8 | 18.6 | 2.4 |
| 働きたくない | 537 | 17.1 | 9.3 | 5.6 | 22.9 | 5.6 | 14.2 | 13.8 | 2.2 | 4.1 | 4.3 | 3.9 | 42.1 | 2.4 | |
| 通常月の税込み月収階級別 | 30千円未満 | 272 | 29.4 | 18.4 | 10.3 | 40.4 | 30.9 | 27.2 | 8.8 | 4.4 | 4.4 | 8.8 | 7.7 | 12.9 | 1.5 |
| | 30千円以上50千円未満 | 222 | 26.1 | 24.3 | 9.0 | 44.6 | 36.5 | 36.9 | 5.9 | 6.3 | 5.0 | 14.0 | 9.5 | 9.9 | 2.7 |
| | 50千円以上80千円未満 | 972 | 21.7 | 21.4 | 6.8 | 43.7 | 36.6 | 30.6 | 7.7 | 5.3 | 4.7 | 13.0 | 11.3 | 9.9 | 2.3 |
| | 80千円以上100千円未満 | 1,117 | 24.4 | 25.9 | 8.5 | 41.2 | 39.0 | 30.1 | 9.0 | 5.9 | 4.3 | 9.4 | 11.9 | 9.6 | 1.8 |
| | 100千円以上130千円未満 | 1,336 | 24.3 | 23.5 | 9.7 | 41.1 | 36.1 | 26.9 | 9.4 | 5.9 | 5.5 | 9.5 | 11.8 | 12.3 | 1.8 |
| | 130千円以上150千円未満 | 1,176 | 22.0 | 21.9 | 9.4 | 37.8 | 31.2 | 25.7 | 11.2 | 6.9 | 6.1 | 7.0 | 12.8 | 16.9 | 1.9 |
| | 150千円以上180千円未満 | 3,146 | 28.5 | 24.0 | 12.7 | 38.6 | 28.4 | 24.8 | 12.1 | 6.9 | 6.5 | 8.1 | 13.6 | 13.9 | 1.9 |
| | 180千円以上200千円未満 | 2,140 | 32.4 | 23.7 | 15.1 | 40.7 | 27.7 | 26.4 | 14.8 | 7.8 | 8.5 | 9.0 | 13.3 | 12.1 | 1.7 |
| | 200千円以上230千円未満 | 3,813 | 37.6 | 25.1 | 15.2 | 41.3 | 26.8 | 26.9 | 16.8 | 8.2 | 9.5 | 11.9 | 12.2 | 10.8 | 1.7 |
| | 230千円以上250千円未満 | 1,569 | 43.1 | 26.2 | 18.5 | 40.9 | 26.8 | 25.8 | 21.2 | 11.3 | 9.8 | 13.2 | 12.8 | 9.4 | 1.1 |
| | 250千円以上280千円未満 | 1,940 | 44.9 | 25.5 | 19.2 | 42.3 | 26.8 | 25.3 | 21.2 | 10.4 | 10.1 | 16.2 | 12.0 | 8.5 | 1.1 |
| 280千円以上300千円未満 | 748 | 50.8 | 30.9 | 21.5 | 44.0 | 27.9 | 26.3 | 27.3 | 11.5 | 11.1 | 17.5 | 10.2 | 8.6 | 0.9 | |
| 300千円以上350千円未満 | 1,265 | 53.0 | 28.6 | 17.2 | 44.4 | 29.6 | 26.5 | 28.4 | 12.3 | 10.4 | 16.3 | 8.6 | 7.0 | 1.7 | |
| 350千円以上400千円未満 | 392 | 57.7 | 32.4 | 22.4 | 46.2 | 30.6 | 29.8 | 33.4 | 16.3 | 15.6 | 22.7 | 12.2 | 5.1 | 1.8 | |
| 400千円以上 | 275 | 64.4 | 34.2 | 19.3 | 42.2 | 39.3 | 29.8 | 36.0 | 15.6 | 14.5 | 24.7 | 10.2 | 4.0 | 1.5 | |
| 性別 | 男 | 4,562 | 37.4 | 27.4 | 19.9 | 34.3 | 23.7 | 30.7 | 14.6 | 10.6 | 12.0 | 14.9 | 13.3 | 12.6 | 1.4 |
| | 女 | 15,975 | 34.4 | 24.2 | 12.8 | 42.8 | 31.3 | 25.3 | 16.6 | 8.0 | 7.1 | 10.9 | 11.9 | 10.6 | 1.7 |
| 年齢階級別 | 20歳未満 | 32 | 28.1 | 43.8 | 28.1 | 40.6 | 56.3 | 34.4 | 9.4 | 21.9 | 18.8 | 6.3 | 37.5 | 12.5 | - |
| | 20歳以上25歳未満 | 510 | 25.3 | 37.8 | 20.0 | 31.6 | 31.4 | 29.8 | | | | | | | |

表V-3(1) 現在の仕事の満足度総括表(問14)

| | | | (%) | | | | | | | D 満足度 ・ I 満足度 ・ (注) |
|-------------------------------------------|--------------------|--------|------|------|------|-------|------|-----|-------------|---------------------------|
| | | 回答労働者数 | 満足 | やや満足 | 普通 | やや不満足 | 不満足 | 無回答 | (再掲満足+やや満足) | |
| 全 体 | ①仕事の内容・やりがい | 22,183 | 16.7 | 36.1 | 37.0 | 5.9 | 2.6 | 1.7 | 52.8 | 44.3 |
| | ②キャリアアップの機会 | 22,183 | 6.9 | 17.5 | 55.6 | 11.4 | 6.1 | 2.5 | 24.4 | 6.9 |
| | ③賃金 | 22,183 | 6.8 | 14.9 | 37.4 | 25.6 | 13.6 | 1.7 | 21.7 | -17.5 |
| | ④労働時間・休日等の労働条件 | 22,183 | 16.2 | 19.4 | 38.4 | 16.8 | 7.4 | 1.7 | 35.6 | 11.4 |
| | ⑤勤務体制 | 22,183 | 12.9 | 17.4 | 43.1 | 17.6 | 7.2 | 1.8 | 30.3 | 5.5 |
| | ⑥人事評価・処遇のあり方 | 22,183 | 7.8 | 15.1 | 47.9 | 18.0 | 9.1 | 2.2 | 22.9 | -4.2 |
| | ⑦職場の環境 | 22,183 | 15.7 | 24.5 | 38.7 | 13.8 | 5.7 | 1.7 | 40.2 | 20.7 |
| | ⑧職場の人間関係、コミュニケーション | 22,183 | 19.3 | 28.0 | 35.1 | 11.6 | 4.3 | 1.7 | 47.3 | 31.4 |
| | ⑨雇用の安定性 | 22,183 | 14.5 | 21.9 | 46.6 | 10.5 | 4.6 | 1.9 | 36.4 | 21.3 |
| | ⑩福利厚生 | 22,183 | 10.0 | 16.9 | 46.5 | 16.3 | 8.0 | 2.2 | 26.9 | 2.6 |
| | ⑪教育訓練・能力開発のあり方 | 22,183 | 5.5 | 13.6 | 52.3 | 18.2 | 8.0 | 2.4 | 19.1 | -7.1 |
| | ⑫職業生活全体 | 22,183 | 7.5 | 18.6 | 55.2 | 11.8 | 4.8 | 2.1 | 26.1 | 9.5 |
| 訪 問 介 護 員 | ①仕事の内容・やりがい | 2,968 | 18.3 | 36.7 | 37.1 | 4.2 | 1.7 | 2.0 | 55.0 | 49.1 |
| | ②キャリアアップの機会 | 2,968 | 7.4 | 16.8 | 59.6 | 8.7 | 4.0 | 3.5 | 24.2 | 11.5 |
| | ③賃金 | 2,968 | 8.9 | 17.0 | 41.7 | 21.6 | 8.6 | 2.2 | 25.9 | -4.3 |
| | ④労働時間・休日等の労働条件 | 2,968 | 17.7 | 20.7 | 40.5 | 14.0 | 4.9 | 2.3 | 38.4 | 19.5 |
| | ⑤勤務体制 | 2,968 | 15.1 | 20.3 | 44.8 | 13.6 | 3.9 | 2.3 | 35.4 | 17.9 |
| | ⑥人事評価・処遇のあり方 | 2,968 | 10.7 | 19.3 | 49.3 | 12.3 | 5.6 | 2.7 | 30.0 | 12.1 |
| | ⑦職場の環境 | 2,968 | 20.5 | 25.8 | 38.8 | 9.2 | 3.4 | 2.3 | 46.3 | 33.7 |
| | ⑧職場の人間関係、コミュニケーション | 2,968 | 24.5 | 27.9 | 34.5 | 8.0 | 3.1 | 2.0 | 52.4 | 41.3 |
| | ⑨雇用の安定性 | 2,968 | 16.2 | 22.9 | 45.5 | 9.3 | 3.6 | 2.5 | 39.1 | 26.2 |
| | ⑩福利厚生 | 2,968 | 11.1 | 16.1 | 48.4 | 14.5 | 6.8 | 3.1 | 27.2 | 5.9 |
| | ⑪教育訓練・能力開発のあり方 | 2,968 | 7.0 | 15.6 | 55.6 | 13.3 | 5.2 | 3.3 | 22.6 | 4.1 |
| | ⑫職業生活全体 | 2,968 | 9.8 | 19.8 | 54.8 | 9.1 | 3.3 | 3.1 | 29.6 | 17.2 |
| サ ー ビ ス 提 供 責 任 者 | ①仕事の内容・やりがい | 2,111 | 18.4 | 39.5 | 31.7 | 5.8 | 2.7 | 1.9 | 57.9 | 49.4 |
| | ②キャリアアップの機会 | 2,111 | 8.6 | 20.3 | 53.8 | 10.0 | 5.0 | 2.3 | 28.9 | 13.9 |
| | ③賃金 | 2,111 | 9.3 | 18.2 | 37.5 | 21.7 | 11.5 | 1.8 | 27.5 | -5.7 |
| | ④労働時間・休日等の労働条件 | 2,111 | 14.9 | 16.5 | 37.3 | 19.4 | 10.3 | 1.6 | 31.4 | 1.7 |
| | ⑤勤務体制 | 2,111 | 12.5 | 17.0 | 43.1 | 17.8 | 8.1 | 1.6 | 29.5 | 3.6 |
| | ⑥人事評価・処遇のあり方 | 2,111 | 9.7 | 17.2 | 45.8 | 17.7 | 7.4 | 2.1 | 26.9 | 1.8 |
| | ⑦職場の環境 | 2,111 | 18.1 | 25.9 | 36.5 | 12.6 | 5.1 | 1.8 | 44.0 | 26.3 |
| | ⑧職場の人間関係、コミュニケーション | 2,111 | 21.6 | 28.2 | 33.8 | 11.1 | 3.7 | 1.6 | 49.8 | 35.0 |
| | ⑨雇用の安定性 | 2,111 | 16.6 | 23.0 | 44.2 | 9.9 | 4.6 | 1.7 | 39.6 | 25.1 |
| | ⑩福利厚生 | 2,111 | 12.6 | 19.5 | 43.5 | 14.9 | 7.2 | 2.2 | 32.1 | 10.0 |
| | ⑪教育訓練・能力開発のあり方 | 2,111 | 6.5 | 14.5 | 50.9 | 18.5 | 7.3 | 2.2 | 21.0 | -4.8 |
| | ⑫職業生活全体 | 2,111 | 8.1 | 20.2 | 53.2 | 10.8 | 5.6 | 2.0 | 28.3 | 11.9 |
| 介 護 職 員 | ①仕事の内容・やりがい | 9,171 | 13.2 | 33.5 | 41.4 | 7.1 | 3.1 | 1.6 | 46.7 | 36.5 |
| | ②キャリアアップの機会 | 9,171 | 5.2 | 15.3 | 56.8 | 13.0 | 7.3 | 2.4 | 20.5 | 0.2 |
| | ③賃金 | 9,171 | 5.0 | 12.4 | 34.6 | 29.3 | 17.3 | 1.5 | 17.4 | -29.2 |
| | ④労働時間・休日等の労働条件 | 9,171 | 14.9 | 18.9 | 38.2 | 17.9 | 8.5 | 1.5 | 33.8 | 7.4 |
| | ⑤勤務体制 | 9,171 | 10.1 | 15.4 | 41.4 | 22.0 | 9.5 | 1.7 | 25.5 | -6.0 |
| | ⑥人事評価・処遇のあり方 | 9,171 | 6.1 | 12.9 | 47.7 | 20.5 | 10.9 | 1.9 | 19.0 | -12.4 |
| | ⑦職場の環境 | 9,171 | 12.5 | 23.2 | 39.8 | 16.2 | 6.8 | 1.6 | 35.7 | 12.7 |
| | ⑧職場の人間関係、コミュニケーション | 9,171 | 16.2 | 27.6 | 35.9 | 13.9 | 5.0 | 1.4 | 43.8 | 24.9 |
| | ⑨雇用の安定性 | 9,171 | 12.6 | 20.4 | 48.3 | 11.7 | 5.3 | 1.7 | 33.0 | 16.0 |
| | ⑩福利厚生 | 9,171 | 9.3 | 16.2 | 48.0 | 16.0 | 8.6 | 2.0 | 25.5 | 0.9 |
| | ⑪教育訓練・能力開発のあり方 | 9,171 | 4.4 | 12.3 | 52.0 | 20.1 | 9.0 | 2.2 | 16.7 | -12.4 |
| | ⑫職業生活全体 | 9,171 | 6.0 | 16.4 | 56.7 | 13.7 | 5.3 | 1.9 | 22.4 | 3.4 |
| 介 護 支 援 専 門 員 | ①仕事の内容・やりがい | 2,480 | 21.0 | 39.0 | 31.9 | 4.8 | 1.5 | 2.0 | 60.0 | 53.7 |
| | ②キャリアアップの機会 | 2,480 | 10.4 | 23.0 | 51.7 | 8.4 | 4.0 | 2.5 | 33.4 | 21.0 |
| | ③賃金 | 2,480 | 7.3 | 15.9 | 40.2 | 23.2 | 11.7 | 1.7 | 23.2 | -11.7 |
| | ④労働時間・休日等の労働条件 | 2,480 | 21.0 | 21.9 | 38.5 | 12.1 | 4.6 | 1.8 | 42.9 | 26.2 |
| | ⑤勤務体制 | 2,480 | 20.8 | 20.2 | 45.3 | 8.7 | 3.0 | 2.0 | 41.0 | 29.3 |
| | ⑥人事評価・処遇のあり方 | 2,480 | 8.8 | 15.5 | 49.0 | 15.4 | 8.2 | 3.1 | 24.3 | 0.7 |
| | ⑦職場の環境 | 2,480 | 19.2 | 24.0 | 37.9 | 11.5 | 5.2 | 2.2 | 43.2 | 26.5 |
| | ⑧職場の人間関係、コミュニケーション | 2,480 | 21.1 | 27.1 | 36.3 | 8.9 | 4.2 | 2.5 | 48.2 | 35.1 |
| | ⑨雇用の安定性 | 2,480 | 17.7 | 24.4 | 44.9 | 7.5 | 3.0 | 2.5 | 42.1 | 31.6 |
| | ⑩福利厚生 | 2,480 | 11.6 | 17.6 | 44.8 | 16.5 | 7.2 | 2.4 | 29.2 | 5.5 |
| | ⑪教育訓練・能力開発のあり方 | 2,480 | 7.7 | 16.4 | 51.1 | 15.5 | 6.5 | 2.7 | 24.1 | 2.1 |
| | ⑫職業生活全体 | 2,480 | 9.6 | 20.7 | 52.9 | 10.3 | 4.2 | 2.3 | 30.3 | 15.8 |

(注) 満足度D.I. = (「満足」+「やや満足」) - (「不満足」+「やや不満足」) 以下同。

表V-3(2)① 現在の仕事の満足度 ①仕事の内容・やりがい ②キャリアアップの機会(問14)

| | 回答労働者数 | ①仕事の内容・やりがい (%) | | | | | | | | | ②キャリアアップの機会 (%) | | | | | | | | |
|-----------------|-----------------------|-----------------|---------------|---------------|--------------|------------|------------|-----------------|--------------|--------------|-----------------|----------------|---------------|--------------|------------|-----------------|-------------|--|--|
| | | 満足 | やや満足 | 普通 | やや不満足 | 不満足 | 無回答 | (再掲 満足+やや満足) | 満足度D・I | 満足 | やや満足 | 普通 | やや不満足 | 不満足 | 無回答 | (再掲 満足+やや満足) | 満足度D・I | | |
| 全 体 | 22,183 100.0 | 3,711 16.7 | 7,999 36.1 | 8,202 37.0 | 1,301 5.9 | 583 2.6 | 387 1.7 | 11,710 52.8 | 44.3 | 1,529 6.9 | 3,872 17.5 | 12,334 55.6 | 2,538 11.4 | 1,346 6.1 | 564 2.5 | 5,401 24.4 | 6.9 | | |
| 事業規模別 | 1人 | 231 | 27.7 | 30.7 | 33.8 | 2.2 | 2.2 | 3.5 | 58.4 | 54.0 | 12.6 | 23.4 | 47.2 | 6.5 | 6.9 | 3.5 | 36.0 | | |
| | 5人未満 | 1,871 | 20.5 | 36.1 | 34.9 | 4.0 | 2.6 | 2.0 | 56.6 | 50.0 | 8.7 | 17.7 | 55.1 | 8.9 | 6.3 | 3.3 | 26.4 | | |
| | 5人以上10人未満 | 4,533 | 19.5 | 36.3 | 35.6 | 5.1 | 2.1 | 1.5 | 55.8 | 48.6 | 7.5 | 17.0 | 56.2 | 11.0 | 5.9 | 2.5 | 24.5 | | |
| | 10人以上20人未満 | 5,998 | 17.4 | 37.3 | 35.8 | 5.4 | 2.5 | 1.6 | 54.7 | 46.8 | 7.2 | 17.8 | 56.1 | 11.1 | 5.7 | 2.2 | 25.0 | | |
| | 20人以上50人未満 | 4,853 | 14.8 | 36.7 | 37.5 | 6.6 | 2.8 | 1.5 | 51.5 | 42.1 | 6.7 | 17.7 | 54.5 | 13.0 | 6.0 | 2.2 | 24.4 | | |
| | 50人以上100人未満 | 2,007 | 12.0 | 34.0 | 41.5 | 7.9 | 3.0 | 1.6 | 46.0 | 35.1 | 5.2 | 18.1 | 54.7 | 13.4 | 6.1 | 2.5 | 23.3 | | |
| 100人以上 わからない | 1,433 690 | 13.7 10.4 | 37.1 29.3 | 37.5 45.4 | 7.3 6.4 | 3.3 4.2 | 1.0 2.5 | 50.8 39.7 | 40.2 27.2 | 5.9 3.2 | 17.9 11.0 | 58.1 60.3 | 10.4 12.0 | 6.1 10.1 | 1.6 3.3 | 23.8 14.2 | 7.3 -7.9 | | |
| 介護保険サービス系別 | 訪問系 | 9,531 | 19.9 | 38.7 | 33.3 | 4.6 | 1.9 | 1.8 | 58.6 | 52.1 | 8.5 | 19.1 | 55.8 | 9.3 | 4.6 | 2.6 | 27.6 | | |
| | 施設系(入所+通所) | 11,626 | 14.3 | 34.4 | 39.6 | 7.0 | 3.2 | 1.5 | 48.7 | 38.5 | 5.7 | 16.2 | 55.4 | 13.2 | 7.1 | 2.3 | 21.9 | | |
| 新規別 | 入所型 | 4,743 | 11.3 | 32.4 | 42.8 | 8.5 | 3.5 | 1.5 | 43.7 | 31.7 | 5.2 | 16.1 | 55.7 | 13.8 | 7.1 | 2.0 | 21.3 | | |
| | 通所型 | 6,883 | 16.4 | 35.8 | 37.4 | 5.9 | 3.0 | 1.5 | 52.2 | 43.3 | 6.0 | 16.3 | 55.3 | 12.8 | 7.2 | 2.4 | 22.3 | | |
| 従来区分 | その他 | 422 | 14.5 | 28.9 | 44.3 | 6.4 | 4.5 | 1.4 | 43.4 | 32.5 | 5.0 | 16.6 | 55.2 | 11.6 | 10.2 | 1.4 | 21.6 | | |
| | 訪問系 | 7,657 | 19.4 | 38.7 | 33.6 | 4.6 | 1.9 | 1.8 | 58.1 | 51.6 | 8.1 | 18.3 | 56.5 | 9.7 | 4.7 | 2.7 | 26.4 | | |
| 新区分 | 施設系(入所+通所) | 9,738 | 14.6 | 34.7 | 39.2 | 6.9 | 3.1 | 1.6 | 49.3 | 39.3 | 5.5 | 16.1 | 55.5 | 13.3 | 7.2 | 2.3 | 21.6 | | |
| | 入所型 | 2,855 | 10.0 | 31.9 | 43.5 | 9.3 | 3.5 | 1.7 | 41.9 | 29.1 | 4.4 | 15.7 | 56.0 | 14.5 | 7.4 | 2.1 | 20.1 | | |
| 従来区分 | 通所型 | 6,883 | 16.4 | 35.8 | 37.4 | 5.9 | 3.0 | 1.5 | 52.2 | 43.3 | 6.0 | 16.3 | 55.3 | 12.8 | 7.2 | 2.4 | 22.3 | | |
| | 居住系 | 1,888 | 13.2 | 33.1 | 41.7 | 7.3 | 3.7 | 1.2 | 46.3 | 35.3 | 6.5 | 16.8 | 55.2 | 12.7 | 6.8 | 1.9 | 23.3 | | |
| 従来区分 | 居宅介護支援 | 1,874 | 21.8 | 38.5 | 32.1 | 4.2 | 1.5 | 1.8 | 60.3 | 54.6 | 10.3 | 22.5 | 52.8 | 7.8 | 4.4 | 2.2 | 32.8 | | |
| | 訪問介護 | 5,568 | 18.1 | 37.5 | 35.7 | 4.8 | 2.0 | 1.8 | 55.6 | 48.8 | 8.4 | 18.2 | 56.4 | 9.5 | 4.6 | 2.9 | 26.6 | | |
| 主な介護サービスの種類別 | 訪問入浴介護 | 126 | 25.4 | 38.1 | 28.6 | 7.1 | - | 0.8 | 63.5 | 56.4 | 6.3 | 17.5 | 51.6 | 15.1 | 8.7 | 0.8 | 23.8 | | |
| | 訪問看護 | 1,798 | 23.1 | 42.9 | 27.3 | 3.3 | 1.8 | 1.6 | 66.0 | 60.9 | 7.7 | 18.4 | 57.1 | 10.0 | 4.8 | 2.0 | 26.1 | | |
| 主な介護サービスの種類別 | 訪問リハビリテーション | 87 | 23.0 | 32.2 | 31.0 | 10.3 | 2.3 | 1.1 | 55.2 | 42.6 | 4.6 | 20.7 | 57.5 | 10.3 | 6.9 | - | 25.3 | | |
| | 居宅療養管理指導 | * 28 | * 14.3 | * 46.4 | * 35.7 | - | - | * 3.6 | * 60.7 | * 60.7 | * 3.6 | * 35.7 | * 50.0 | * 3.6 | - | * 7.1 | * 39.3 | | |
| 主な介護サービスの種類別 | 通所介護 | 3,459 | 15.8 | 35.1 | 38.2 | 6.6 | 2.9 | 1.4 | 50.9 | 41.4 | 5.9 | 16.5 | 55.4 | 13.0 | 6.9 | 2.3 | 22.4 | | |
| | 通所リハビリテーション | 759 | 16.6 | 33.2 | 36.2 | 8.0 | 4.1 | 1.8 | 49.8 | 37.7 | 3.8 | 12.4 | 57.6 | 14.5 | 9.0 | 2.8 | 16.2 | | |
| 主な介護サービスの種類別 | 短期入所生活介護 | 415 | 10.1 | 35.9 | 37.3 | 9.6 | 5.1 | 1.9 | 46.0 | 31.3 | 6.5 | 16.1 | 51.3 | 14.9 | 8.7 | 2.4 | 22.6 | | |
| | 短期入所療養介護 | * 19 | - | * 42.1 | * 36.8 | * 15.8 | - | * 5.3 | * 42.1 | * 26.3 | - | * 26.3 | * 57.9 | * 5.3 | * 5.3 | * 5.3 | * 26.3 | | |
| 主な介護サービスの種類別 | 特定施設入居者生活介護 | 441 | 12.0 | 33.8 | 42.2 | 7.5 | 3.6 | 0.9 | 45.8 | 34.7 | 5.2 | 16.1 | 58.3 | 13.4 | 4.8 | 2.3 | 21.3 | | |
| | 福祉用具貸与・特定福祉用具販売 | 36 | 19.4 | 30.6 | 41.7 | 5.6 | 2.8 | - | 50.0 | 41.6 | 11.1 | 22.2 | 55.6 | 5.6 | 5.6 | - | 33.3 | | |
| 主な介護サービスの種類別 | 居宅介護支援 | 1,874 | 21.8 | 38.5 | 32.1 | 4.2 | 1.5 | 1.8 | 60.3 | 54.6 | 10.3 | 22.5 | 52.8 | 7.8 | 4.4 | 2.2 | 32.8 | | |
| | 地域密着型通所介護 | 1,745 | 19.8 | 38.2 | 34.5 | 3.8 | 2.1 | 1.5 | 58.0 | 52.1 | 7.5 | 15.6 | 55.5 | 12.1 | 6.9 | 2.4 | 23.1 | | |
| 主な介護サービスの種類別 | 定期巡回・随時対応型訪問介護看護 | 47 | 10.6 | 31.9 | 40.4 | 14.9 | 2.1 | - | 42.5 | 25.5 | 4.3 | 14.9 | 59.6 | 14.9 | 4.3 | 2.1 | 19.2 | | |
| | 夜間対応型訪問介護 | * 3 | - | - | * 100.0 | - | - | - | 0.0 | 0.0 | - | * 33.3 | * 66.7 | - | - | - | 33.3 | | |
| 主な介護サービスの種類別 | 認知症対応型通所介護 | 203 | 17.2 | 36.0 | 39.4 | 3.0 | 3.0 | 1.5 | 53.2 | 47.2 | 4.4 | 17.7 | 60.6 | 9.4 | 5.4 | 2.5 | 22.1 | | |
| | 小規模多機能型居宅介護 | 656 | 11.3 | 35.2 | 41.2 | 6.4 | 4.1 | 1.8 | 46.5 | 36.0 | 5.6 | 20.4 | 51.1 | 12.8 | 7.6 | 2.4 | 26.0 | | |
| 主な介護サービスの種類別 | 看護小規模多機能型居宅介護 | 61 | 8.2 | 42.6 | 36.1 | 8.2 | 4.9 | - | 50.8 | 37.7 | 8.2 | 24.6 | 42.6 | 14.8 | 8.2 | 1.6 | 32.8 | | |
| | 認知症対応型共同生活介護 | 1,297 | 13.8 | 33.0 | 41.3 | 7.5 | 3.3 | 1.1 | 46.8 | 36.0 | 7.2 | 17.1 | 54.4 | 12.1 | 7.4 | 1.7 | 24.3 | | |
| 主な介護サービスの種類別 | 地域密着型特定施設入居者生活介護 | 1,510 | 11.3 | 31.3 | 43.3 | 4.7 | 6.7 | 2.7 | 42.6 | 31.2 | 4.0 | 16.7 | 53.3 | 16.0 | 7.3 | 2.7 | 20.7 | | |
| | 地域密着型介護老人福祉施設入所者生活介護 | 252 | 13.5 | 31.0 | 39.7 | 10.3 | 3.2 | 2.4 | 44.5 | 31.0 | 4.4 | 17.5 | 54.8 | 13.1 | 7.1 | 3.2 | 21.9 | | |
| 主な介護サービスの種類別 | 介護老人福祉施設 | 1,506 | 10.0 | 30.7 | 45.9 | 8.4 | 3.3 | 1.7 | 40.7 | 29.0 | 4.3 | 15.3 | 57.7 | 13.9 | 6.6 | 2.1 | 19.6 | | |
| | 介護老人保健施設 | 610 | 9.0 | 32.6 | 43.9 | 10.2 | 3.0 | 1.3 | 41.6 | 28.4 | 3.8 | 15.4 | 54.9 | 15.7 | 8.5 | 1.6 | 19.2 | | |
| 主な介護サービスの種類別 | 介護医療院(介護療養型医療施設) | 53 | 9.4 | 28.3 | 41.5 | 15.1 | 3.8 | 1.9 | 37.7 | 18.8 | - | 11.3 | 60.4 | 20.8 | 5.7 | 1.9 | 11.3 | | |
| | 介護保険以外のサービス | * 19 | * 21.1 | * 26.3 | * 36.8 | * 10.5 | * 5.3 | - | 47.4 | 31.6 | - | * 10.5 | * 63.2 | * 15.8 | * 10.5 | - | 10.5 | | |
| 主な介護サービスの種類別 | その他 | 199 | 13.6 | 33.7 | 40.7 | 7.0 | 3.5 | 1.5 | 47.3 | 36.8 | 5.0 | 18.6 | 52.8 | 14.1 | 7.5 | 2.0 | 23.6 | | |
| | わからない | 168 | 13.7 | 23.2 | 50.0 | 5.4 | 6.0 | 1.8 | 36.9 | 25.5 | 4.2 | 13.7 | 57.1 | 9.5 | 14.3 | 1.2 | 17.9 | | |
| 主な職種別 | 訪問介護員 | 2,968 | 18.3 | 36.7 | 37.1 | 4.2 | 1.7 | 2.0 | 55.0 | 49.1 | 7.4 | 16.8 | 59.6 | 8.7 | 4.0 | 3.5 | 24.2 | | |
| | サービス提供責任者 | 2,111 | 18.4 | 39.5 | 31.7 | 5.8 | 2.7 | 1.9 | 57.9 | 49.4 | 8.6 | 20.3 | 53.8 | 10.0 | 5.0 | 2.3 | 28.9 | | |
| 主な職種別 | 看護職員 | 2,979 | 18.6 | 37.7 | 34.1 | 5.1 | 2.7 | 1.8 | 56.3 | 48.5 | 6.1 | 16.1 | 56.9 | 11.8 | 6.4 | 2.7 | 22.2 | | |
| | 介護職員 | 9,171 | 13.2 | 33.5 | 41.4 | 7.1 | 3.1 | 1.6 | 46.7 | 36.5 | 5.2 | 15.3 | 56.8 | 13.0 | 7.3 | 2.4 | 20.5 | | |
| 主な職種別 | 生活相談員 | 1,516 | 18.3 | 38.3 | 33.4 | 5.7 | 3.1 | 1.3 | 56.6 | 47.8 | 8.6 | 20.6 | 49.5 | 12.5 | 6.9 | 1.8 | 29.2 | | |
| | 介護支援専門員(ケアマネジャー) | 2,480 | 21.0 | 39.0 | 31.9 | 4.8 | 1.5 | 2.0 | 60.0 | 53.7 | 10.4 | 23.0 | 51.7 | 8.4 | 4.0 | 2.5 | 33.4 | | |
| 就業形態別 | P・T・O・T・S・T | 513 | 23.8 | 36.5 | 31.0 | 4.7 | 3.1 | 1.0 | 60.3 | 52.5 | 6.6 | 17.7 | 52.6 | 15.0 | 7.2 | 0.8 | 24.3 | | |
| | その他 | 445 | 21.6 | 33.5 | 36.0 | 4.3 | 2.7 | 2.0 | 55.1 | 48.1 | 10.1 | 19.3 | 50.6 | 11.0 | 4.5 | 4.5 | 29.4 | | |
| 就業形態別 | 正規職員 | 14,941 | 16.9 | 36.4 | 35.9 | 6.4 | 2.8 | 1.6 | 53.3 | 44.1 | 7.8 | 19.6 | 53.5 | 11.2 | 5.9 | 2.0 | 27.4 | | |
| | 非正規職員 | 6,135 | 16.3 | 35.9 | 38.9 | 4.7 | 2.2 | 1.9 | 52.2 | 45.3 | 4.8 | 12.8 | 60.6 | 12.2 | 6.4 | 3.2 | 17.6 | | |
| 就業形態別 | 雇用期間の定めあり | 2,316 | 15.1 | 35.4 | 40.3 | 4.8 | 2.5 | 1.9 | 50.5 | 43.2 | 4.2 | 12.1 | 61.1 | 12.6 | 7.1 | 2.8 | 16.3 | | |
| | 雇用期間の定めなし(定年までの雇用を含む) | 3,584 | 17.0 | 36.4 | 37.9 | 4.7 | 2.0 | 2.0 | 53.4 | 46.7 | 5.1 | 13.5 | 60.0 | 12.1 | 6.1 | 3.3 | 18.6 | | |
| 勤続年数別 | 1年未満 | 2,107 | 20.0 | 35.4 | 33.6 | 6.0 | 3.4 | 1.6 | 55.4 | 46.0 | 9.0 | 18.1 | 53.4 | 10.2 | 6.9 | 2.4 | 27.1 | | |
| | 1年以上2年未満 | 2,423 | 18.8 | 34.5 | 36.2 | 5.7 | 3.1 | 1.8 | 53.3 | 44.5 | 7.5 | 17.0 | 55.3 | 10.5 | 7.4 | 2.4 | 24.5 | | |
| 勤続年数別 | 2年以上3年未満 | 2,171 | 17.1 | 37.8 | 35.6 | 5.3 | 2.6 | 1.5 | 54.9 | 47.0 | 7.8 | 18.1 | 53.2 | 12.1 | 6.5 | 2.3 | 25.9 | | |
| | 3年以上4年未満 | 2,263 | 16.3 | 35.7 | 37.5 | 6.2 | 2.2 | 2.0 | 52.0 | 43.6 | 7.0 | 16.7 | 53.1 | 13.2 | 7.0 | 2.9 | 23.7 | | |
| 勤続年数別 | 4年以上5年未満 | 1,753 | 17.0 | 34.6 | 38.3 | 5.8 | 2.5 | 1.8 | 51.6 | 43.3 | 7.6 | 16.7 | 53.1 | 13.3 | 7.1 | 2.2 | 24.3 | | |
| | 5年以上7年未満 | 3,037 | 15.6 | 36.7 | 37.7 | 5.5 | 2.8 | 1.6 | 52.3 | 44.0 | 5.9 | 18.4 | 55.7 | 11.2 | 6.2 | 2.7 | 24.3 | | |
| 勤続年数別 | 7年以上10年未満 | 2,872 | 15.3 | 35.2 | 38.9 | 6.1 | 2.7 | 1.8 | 50.5 | 41.7 | 5.9 | 17.3 | 57.2 | 11.9 | 5.4 | 2.3 | 23.2 | | |
| | 10年以上15年未満 | 3,108 | 15.3 | 37.3 | 36.7 | 6.4 | 2.2 | 2.0 | 52.6 | 44.0 | 6.0 | 17.5 | 58.0 | 11.1 | 4.7 | 2.7 | 23.5 | | |
| 勤続年数別 | 15年以上20年未満 | 1,510 | 17.2 | 37.2 | 36.6 | 5.4 | 2.1 | 1.5 | 5 | | | | | | | | | | |

表 V-3(2)② 現在の仕事の満足度 ①仕事の内容・やりがい ②キャリアアップの機会(問14)

| | 回答労働者数 | ①仕事の内容・やりがい (%) | | | | | | | | | | ②キャリアアップの機会 (%) | | | | | | |
|-----------------|---------------------------|-----------------|-------|-------|-------|------|------|-------------|---------|-------|-------|-----------------|-------|-------|------|-------------|---------|-------|
| | | 満足 | やや満足 | 普通 | やや不満足 | 不満足 | 無回答 | (再掲)満足+やや満足 | 満足度 D・I | 満足 | やや満足 | 普通 | やや不満足 | 不満足 | 無回答 | (再掲)満足+やや満足 | 満足度 D・I | |
| | | | | | | | | | | | | | | | | | | |
| 全体 | 22,183 | 3,711 | 7,999 | 8,202 | 1,301 | 583 | 387 | 11,710 | | 1,529 | 3,872 | 12,334 | 2,538 | 1,346 | 564 | 5,401 | 6.9 | |
| 事業所 | 政令指定都市、東京23区 | 4,667 | 18.6 | 38.1 | 34.5 | 4.8 | 2.5 | 1.5 | 56.7 | 49.4 | 8.0 | 18.1 | 54.9 | 11.3 | 5.6 | 2.1 | 26.1 | 9.2 |
| | 上記以外の市・区 | 13,749 | 16.4 | 36.2 | 37.0 | 6.2 | 2.6 | 1.5 | 52.6 | 43.8 | 6.7 | 17.6 | 55.6 | 11.6 | 6.1 | 2.3 | 24.3 | 6.6 |
| | 町・村、その他 | 3,174 | 15.6 | 33.0 | 40.6 | 6.2 | 2.7 | 1.9 | 48.6 | 39.7 | 6.0 | 15.4 | 58.1 | 11.2 | 6.2 | 3.1 | 21.4 | 4.0 |
| 法人格別 | 民間企業(個人・株式会社等) | 10,648 | 19.3 | 36.8 | 34.8 | 5.0 | 2.4 | 1.7 | 56.1 | 48.7 | 8.5 | 18.4 | 53.9 | 10.8 | 5.9 | 2.6 | 26.9 | 10.2 |
| | 社会福祉協議会 | 1,087 | 12.7 | 34.8 | 40.8 | 7.5 | 2.7 | 1.7 | 47.5 | 37.3 | 4.6 | 15.5 | 56.9 | 13.1 | 7.4 | 2.6 | 20.1 | -0.4 |
| | 上記以外の社会福祉法人 | 3,220 | 12.0 | 36.0 | 40.3 | 7.5 | 2.9 | 1.3 | 48.0 | 37.6 | 4.9 | 18.4 | 57.4 | 11.6 | 5.8 | 1.9 | 23.3 | 5.9 |
| | 医療法人 | 3,075 | 13.9 | 35.3 | 39.3 | 7.1 | 2.9 | 1.4 | 49.2 | 39.2 | 4.8 | 16.0 | 57.5 | 13.3 | 6.4 | 2.0 | 20.8 | 1.1 |
| | NPO(特定非営利活動法人) | 914 | 18.5 | 39.1 | 34.7 | 4.3 | 1.5 | 2.0 | 57.6 | 51.8 | 6.9 | 16.3 | 59.5 | 9.6 | 4.9 | 2.7 | 23.2 | 8.7 |
| | 社団法人・財団法人 | 996 | 17.7 | 34.7 | 38.9 | 4.8 | 2.2 | 1.7 | 52.4 | 45.4 | 5.9 | 16.0 | 58.1 | 12.0 | 5.2 | 2.7 | 21.9 | 4.7 |
| | 協同組合(農協、生協) | 338 | 16.3 | 41.4 | 34.6 | 4.4 | 2.7 | 0.6 | 57.7 | 50.6 | 5.3 | 19.5 | 55.6 | 12.4 | 5.6 | 1.5 | 24.8 | 6.8 |
| | 地方自治体(市区町村、広域連合を含む) | 166 | 14.5 | 38.0 | 36.7 | 5.4 | 3.0 | 2.4 | 52.5 | 44.1 | 4.8 | 15.7 | 55.4 | 13.3 | 7.8 | 3.0 | 20.5 | -0.6 |
| | その他 | 383 | 17.8 | 37.3 | 33.2 | 6.5 | 2.9 | 2.3 | 55.1 | 45.7 | 8.1 | 19.8 | 52.5 | 9.4 | 7.3 | 2.9 | 27.9 | 11.2 |
| わからない | 690 | 14.2 | 28.6 | 43.6 | 7.7 | 4.8 | 1.2 | 42.8 | 30.3 | 6.4 | 10.7 | 59.4 | 12.0 | 9.3 | 2.2 | 17.1 | -4.2 | |
| 主な職種別(7職種就業形態別) | 訪問介護員 | 2,968 | 18.3 | 36.7 | 37.1 | 4.2 | 1.7 | 2.0 | 55.0 | 49.1 | 7.4 | 16.8 | 59.6 | 8.7 | 4.0 | 3.5 | 24.2 | 11.5 |
| | 正規職員 | 1,301 | 18.7 | 36.0 | 35.4 | 5.6 | 2.2 | 2.2 | 54.7 | 46.9 | 9.4 | 19.4 | 55.1 | 9.0 | 4.2 | 2.9 | 28.8 | 15.6 |
| | 非正規職員 | 1,450 | 18.1 | 38.4 | 37.6 | 3.2 | 1.0 | 1.6 | 56.5 | 52.3 | 6.0 | 14.9 | 63.4 | 8.6 | 3.7 | 3.4 | 20.9 | 8.6 |
| | サービス提供責任者 | 2,111 | 18.4 | 39.5 | 31.7 | 5.8 | 2.7 | 1.9 | 57.9 | 49.4 | 8.6 | 20.3 | 53.8 | 10.0 | 5.0 | 2.3 | 28.9 | 13.9 |
| | 正規職員 | 1,818 | 18.5 | 40.2 | 31.4 | 5.8 | 2.7 | 1.5 | 58.7 | 50.2 | 8.5 | 21.2 | 53.9 | 9.7 | 4.8 | 1.9 | 29.7 | 15.2 |
| | 非正規職員 | 206 | 17.0 | 31.1 | 38.3 | 6.3 | 2.4 | 4.9 | 48.1 | 39.4 | 7.3 | 13.1 | 55.3 | 13.6 | 5.8 | 4.9 | 20.4 | 1.0 |
| | 看護職員 | 2,979 | 18.6 | 37.7 | 34.1 | 5.1 | 2.7 | 1.8 | 56.3 | 48.5 | 6.1 | 16.1 | 56.9 | 11.8 | 6.4 | 2.7 | 22.2 | 4.0 |
| | 正規職員 | 1,941 | 18.8 | 38.8 | 33.0 | 5.0 | 2.8 | 1.4 | 57.6 | 49.8 | 7.3 | 18.5 | 53.5 | 12.1 | 6.7 | 2.0 | 25.8 | 7.0 |
| | 非正規職員 | 892 | 17.8 | 36.8 | 35.8 | 4.7 | 2.5 | 2.5 | 54.6 | 47.4 | 4.3 | 11.3 | 64.7 | 10.9 | 5.3 | 3.6 | 15.6 | -0.6 |
| | 介護職員 | 9,171 | 13.2 | 33.5 | 41.4 | 7.1 | 3.1 | 1.6 | 46.7 | 36.5 | 5.2 | 15.3 | 56.8 | 13.0 | 7.3 | 2.4 | 20.5 | 0.2 |
| | 正規職員 | 5,742 | 12.6 | 33.3 | 41.4 | 7.9 | 3.3 | 1.4 | 45.9 | 34.7 | 6.0 | 17.7 | 55.2 | 12.4 | 6.9 | 1.8 | 23.7 | 4.4 |
| | 非正規職員 | 2,965 | 14.2 | 34.3 | 41.3 | 5.6 | 2.6 | 2.0 | 48.5 | 40.3 | 3.8 | 11.4 | 59.4 | 14.5 | 8.0 | 2.9 | 15.2 | -7.3 |
| | 生活相談員 | 1,516 | 18.3 | 38.3 | 33.4 | 5.7 | 3.1 | 1.3 | 56.6 | 47.8 | 8.6 | 20.6 | 49.5 | 12.5 | 6.9 | 1.8 | 29.2 | 9.8 |
| | 正規職員 | 1,312 | 19.0 | 38.3 | 32.5 | 5.9 | 3.1 | 1.2 | 57.3 | 48.3 | 9.1 | 21.5 | 49.2 | 11.7 | 6.9 | 1.6 | 30.6 | 12.0 |
| | 非正規職員 | 159 | 13.8 | 37.7 | 39.0 | 5.0 | 3.1 | 1.3 | 51.5 | 43.4 | 3.8 | 14.5 | 51.6 | 18.9 | 8.8 | 2.5 | 18.3 | -9.4 |
| | 介護支援専門員 | 2,480 | 21.0 | 39.0 | 31.9 | 4.8 | 1.5 | 2.0 | 60.0 | 53.7 | 10.4 | 23.0 | 51.7 | 8.4 | 4.0 | 2.5 | 33.4 | 21.0 |
| | 正規職員 | 2,060 | 20.9 | 39.0 | 31.4 | 5.1 | 1.6 | 2.1 | 59.9 | 53.2 | 10.8 | 23.3 | 51.2 | 8.3 | 3.8 | 2.5 | 34.1 | 22.0 |
| | 非正規職員 | 301 | 20.3 | 41.5 | 32.6 | 3.3 | 1.0 | 1.3 | 61.8 | 57.5 | 7.3 | 22.6 | 54.8 | 6.6 | 6.0 | 2.7 | 29.9 | 17.3 |
| | PT・OT・ST等 | 513 | 23.8 | 36.5 | 31.0 | 4.7 | 3.1 | 1.0 | 60.3 | 52.5 | 6.6 | 17.7 | 52.6 | 15.0 | 7.2 | 0.8 | 24.3 | 2.1 |
| | 正規職員 | 438 | 23.1 | 38.1 | 30.4 | 4.6 | 2.7 | 1.1 | 61.2 | 53.9 | 6.2 | 19.4 | 52.7 | 14.6 | 6.2 | 0.9 | 25.6 | 4.8 |
| | 非正規職員 | 69 | 27.5 | 29.0 | 33.3 | 4.3 | 5.8 | - | 56.5 | 46.4 | 7.2 | 8.7 | 55.1 | 14.5 | 14.5 | - | 15.9 | -13.1 |
| その他 | 445 | 21.6 | 33.5 | 36.0 | 4.3 | 2.7 | 2.0 | 55.1 | 48.1 | 10.1 | 19.3 | 50.6 | 11.0 | 4.5 | 4.5 | 29.4 | 13.9 | |
| 正規職員 | 329 | 22.5 | 31.9 | 34.7 | 4.9 | 3.3 | 2.7 | 54.4 | 46.2 | 11.9 | 21.6 | 46.5 | 11.2 | 5.2 | 3.6 | 33.5 | 17.1 | |
| 非正規職員 | 93 | 21.5 | 35.5 | 39.8 | 2.2 | 1.1 | - | 57.0 | 53.7 | 6.5 | 9.7 | 63.4 | 10.8 | 2.2 | 7.5 | 16.2 | 3.2 | |
| 有無の前職 | 前職なし | 3,286 | 15.9 | 35.8 | 38.9 | 5.9 | 2.5 | 1.0 | 51.7 | 43.3 | 6.5 | 18.9 | 56.5 | 11.1 | 5.4 | 1.6 | 25.4 | 8.9 |
| | 前職あり | 17,217 | 16.8 | 36.3 | 36.7 | 5.9 | 2.7 | 1.7 | 53.1 | 44.5 | 7.0 | 17.3 | 55.5 | 11.6 | 6.2 | 2.5 | 24.3 | 6.5 |
| 仕事内容の前職 | 介護関係の仕事 | 5,507 | 17.5 | 36.6 | 35.4 | 6.3 | 2.5 | 1.7 | 54.1 | 45.3 | 7.3 | 17.9 | 54.7 | 11.8 | 6.0 | 2.4 | 25.2 | 7.4 |
| | 介護以外の福祉関係の仕事 | 1,230 | 19.8 | 39.2 | 31.1 | 5.1 | 2.7 | 2.1 | 59.0 | 51.2 | 8.8 | 16.3 | 55.1 | 10.2 | 7.2 | 2.5 | 25.1 | 7.7 |
| | 医療関係の仕事 | 3,477 | 18.8 | 36.8 | 33.8 | 5.9 | 2.9 | 1.7 | 55.6 | 46.8 | 6.6 | 17.2 | 54.9 | 12.5 | 6.2 | 2.6 | 23.8 | 5.1 |
| | 介護・福祉・医療関係以外の仕事 | 10,657 | 16.1 | 36.4 | 37.1 | 6.0 | 2.7 | 1.7 | 52.5 | 43.8 | 7.0 | 17.0 | 55.3 | 11.9 | 6.6 | 2.2 | 24.0 | 5.5 |
| 関する希望 | 今の仕事を続けたい | 12,276 | 21.8 | 41.0 | 31.2 | 3.4 | 1.1 | 1.5 | 62.8 | 58.3 | 8.7 | 19.8 | 55.9 | 9.2 | 3.8 | 2.5 | 28.5 | 15.5 |
| | 今の仕事以外で問(1)に記載されている仕事をしたい | 4,897 | 15.4 | 34.8 | 37.3 | 7.3 | 3.5 | 1.8 | 50.2 | 39.4 | 6.7 | 17.9 | 50.9 | 14.2 | 8.1 | 2.2 | 24.6 | 2.3 |
| | 問(1)に記載されていない仕事以外の仕事をしたい | 978 | 7.3 | 23.1 | 45.0 | 15.1 | 7.6 | 1.9 | 30.4 | 7.7 | 3.4 | 10.6 | 53.6 | 16.7 | 13.5 | 2.2 | 14.0 | -16.2 |
| | わからない | 3,248 | 5.1 | 27.0 | 53.2 | 9.1 | 3.6 | 2.0 | 32.1 | 19.4 | 2.3 | 11.9 | 61.8 | 13.8 | 7.3 | 2.9 | 14.2 | -6.9 |
| | 働きたくない | 516 | 3.9 | 12.8 | 50.4 | 13.8 | 17.1 | 2.1 | 16.7 | -14.2 | 2.9 | 6.4 | 55.4 | 14.0 | 18.6 | 2.7 | 9.3 | -23.3 |
| 勤務先に関する希望 | 今の勤務先で働き続けたい | 12,702 | 24.8 | 44.3 | 27.4 | 1.9 | 0.3 | 1.5 | 69.1 | 66.9 | 10.1 | 22.5 | 55.7 | 7.4 | 1.9 | 2.5 | 32.6 | 23.3 |
| | 介護関係の別の勤務先で働きたい | 1,621 | 5.6 | 26.2 | 43.3 | 15.3 | 8.0 | 1.6 | 31.8 | 8.5 | 2.5 | 10.6 | 43.8 | 22.7 | 18.0 | 2.3 | 13.1 | -27.6 |
| | 介護以外の福祉関係の別の勤務先で働きたい | 446 | 5.8 | 24.2 | 47.1 | 12.1 | 8.3 | 2.5 | 30.0 | 9.6 | 2.2 | 11.4 | 46.4 | 23.1 | 13.7 | 3.1 | 13.6 | -23.2 |
| | 医療関係の別の勤務先で働きたい | 499 | 6.8 | 25.5 | 44.1 | 12.6 | 9.6 | 1.4 | 32.3 | 10.1 | 2.8 | 8.4 | 49.5 | 20.0 | 17.8 | 1.4 | 11.2 | -26.6 |
| | 介護・医療・福祉関係以外の別の勤務先で働きたい | 936 | 4.6 | 17.6 | 49.9 | 16.1 | 9.8 | 1.9 | 22.2 | -3.7 | 2.0 | 9.3 | 55.1 | 17.1 | 14.5 | 1.9 | 11.3 | -20.3 |
| わからない | 5,108 | 5.9 | 26.8 | 53.9 | 8.6 | 2.8 | 2.0 | 32.7 | 21.3 | 2.7 | 11.5 | 61.2 | 14.7 | 7.6 | 2.4 | 14.2 | -8.1 | |
| 働きたくない | 537 | 4.1 | 12.8 | 48.6 | 14.5 | 17.5 | 2.4 | 16.9 | -15.1 | 1.7 | 5.6 | 51.0 | 16.2 | 22.5 | 3.0 | 7.3 | -31.4 | |
| 仕事と介護の両立 | 続けることができと思う | 5,569 | 27.2 | 40.6 | 26.8 | 3.1 | 1.1 | 1.2 | 67.8 | 63.6 | 12.5 | 23.4 | 50.3 | 8.2 | 3.7 | 1.8 | 35.9 | 24.0 |
| | 続けられないと思う | 5,247 | 11.3 | 30.8 | 42.0 | 9.0 | 5.2 | 1.7 | 42.1 | 27.9 | 3.9 | 14.0 | 55.8 | 14.1 | 9.4 | 2.9 | 17.9 | -5.6 |
| | わからない | 9,682 | 13.4 | 36.6 | 40.3 | 5.9 | 2.2 | 1.6 | 50.0 | 41.9 | 5.4 | 16.1 | 58.6 | 12.0 | 5.6 | 2.3 | 21.5 | 3.9 |
| 性別 | 男 | 4,562 | 17.0 | 34.7 | 37.3 | 6.3 | 3.4 | 1.3 | 51.7 | 42.0 | 9.0 | 20.4 | 51.2 | 11.6 | 6.5 | 1.4 | 29.4 | 11.3 |
| | 女 | 15,975 | 16.5 | 36.6 | 37.0 | 5.8 | 2.4 | 1.6 | 53.1 | 44.9 | 6.4 | 16.7 | 56.9 | 11.5 | 5.9 | 2.6 | 23.1 | 5.7 |
| 年齢階級別 | 20歳未満 | 32 | 37.5 | 34.4 | 21.9 | 6.3 | - | - | 71.9 | 65.6 | 15.6 | 21.9 | 59.4 | 3.1 | - | - | 37.5 | 34.4 |
| | 20歳以上25歳未満 | 510 | 22.2 | 32.2 | 37.8 | 4.5 | 2.7 | 0.6 | 54.4 | 47.2 | 10.4 | 17.6 | 57.8 | 8.6 | 4.9 | 0.6 | 28.0 | 14.5 |
| | 25歳以上30歳未満 | 1,196 | 16.4 | 35.8 | 38.0 | 6.0 | 2.8 | 1.1 | 52.2 | 43.4 | 9.7 | 19.6 | 50.4 | 12.5 | 6.4 | 1.4 | 29.3 | 10.4 |
| | 30歳以上35歳未満 | 1,858 | 16.8 | 35.8 | 36.8 | 6.8 | 3.1 | 0.8 | 52.6 | 42.7 | 8.2 | 20.2 | 53.5 | 11.5 | 5.7 | 0.9 | 28.4 | 11.2 |
| | 35歳以上40歳未満 | 2,491 | 15.3 | 37.8 | 35.4 | 6.4 | 3.7 | 1.4 | 53.1 | 4 | | | | | | | | |

表V-3(2)① 現在の仕事の満足度 ③賃金 ④労働時間・休日等の労働条件(問14)

| | 回答労働者数 | ③賃金 (%) | | | | | | | | | | ④労働時間・休日等の労働条件 (%) | | | | | | |
|-----------------------|-----------------|--------------|---------------|---------------|---------------|---------------|------------|---------------------|---------|---------------|---------------|--------------------|---------------|--------------|------------|---------------------|--------|-------|
| | | 満足 | やや満足 | 普通 | やや不満足 | 不満足 | 無回答 | (再掲 満足+ やや満足) | 満足度D・I | 満足 | やや満足 | 普通 | やや不満足 | 不満足 | 無回答 | (再掲 満足+ やや満足) | 満足度D・I | |
| | | | | | | | | | | | | | | | | | | |
| 全体 | 22,183 100.0 | 1,510 6.8 | 3,313 14.9 | 8,292 37.4 | 5,687 25.6 | 3,014 13.6 | 367 1.7 | 4,823 21.7 | -17.5 | 3,603 16.2 | 4,313 19.4 | 8,522 38.4 | 3,717 16.8 | 1,651 7.4 | 377 1.7 | 7,916 35.6 | 11.4 | |
| 事業所規模別 | | | | | | | | | | | | | | | | | | |
| 1人 | 231 | 7.8 | 10.8 | 41.6 | 20.3 | 16.9 | 2.6 | 18.6 | -18.6 | 17.7 | 16.5 | 50.6 | 8.2 | 4.8 | 2.2 | 34.2 | 21.2 | |
| 5人未満 | 1,871 | 6.7 | 16.5 | 39.8 | 23.1 | 11.8 | 2.1 | 23.2 | -11.7 | 19.5 | 20.4 | 37.1 | 13.5 | 7.3 | 2.2 | 39.9 | 19.1 | |
| 5人以上10人未満 | 4,533 | 8.6 | 15.5 | 38.9 | 23.8 | 11.8 | 1.4 | 24.1 | -11.5 | 19.4 | 19.5 | 37.7 | 14.9 | 7.0 | 1.5 | 38.9 | 17.0 | |
| 10人以上20人未満 | 5,998 | 7.4 | 16.5 | 37.4 | 24.5 | 12.9 | 1.3 | 23.9 | -13.5 | 16.7 | 19.1 | 39.8 | 15.6 | 7.3 | 1.5 | 35.8 | 12.9 | |
| 20人以上50人未満 | 4,853 | 6.6 | 14.0 | 36.5 | 27.1 | 14.3 | 1.5 | 20.6 | -20.8 | 14.3 | 20.1 | 37.2 | 19.3 | 7.6 | 1.5 | 34.4 | 7.5 | |
| 50人以上100人未満 | 2,007 | 4.0 | 13.2 | 35.1 | 29.3 | 16.5 | 1.8 | 17.2 | -28.6 | 11.8 | 18.8 | 38.8 | 20.5 | 8.4 | 1.6 | 30.6 | 1.7 | |
| 100人以上 | 1,433 | 3.8 | 14.2 | 36.9 | 29.0 | 15.0 | 1.2 | 18.0 | -26.0 | 11.7 | 20.2 | 39.8 | 19.3 | 7.7 | 1.3 | 31.9 | 4.9 | |
| わからない | 690 | 5.2 | 10.0 | 36.2 | 28.3 | 18.0 | 2.3 | 15.2 | -31.1 | 16.7 | 17.5 | 38.0 | 17.1 | 8.7 | 2.0 | 34.2 | 8.4 | |
| 介護保険サービス系別 | | | | | | | | | | | | | | | | | | |
| 従来区分 | | | | | | | | | | | | | | | | | | |
| 訪問系 | 9,531 | 8.6 | 17.4 | 39.4 | 22.5 | 10.4 | 1.7 | 26.0 | -6.9 | 17.9 | 19.9 | 38.7 | 15.3 | 6.4 | 1.7 | 37.8 | 16.1 | |
| 施設系(入所+通所) | 11,626 | 5.3 | 13.2 | 35.8 | 28.3 | 16.1 | 1.4 | 18.5 | -25.9 | 15.0 | 19.0 | 38.3 | 18.0 | 8.3 | 1.5 | 34.0 | 7.7 | |
| 入所型 | 4,743 | 4.3 | 12.7 | 33.6 | 30.6 | 17.5 | 1.3 | 17.0 | -31.1 | 11.4 | 17.9 | 38.4 | 21.1 | 9.9 | 1.3 | 29.3 | -1.7 | |
| 通所型 | 6,883 | 6.0 | 13.5 | 37.3 | 26.6 | 15.1 | 1.4 | 19.5 | -22.2 | 17.5 | 19.9 | 38.1 | 15.8 | 7.1 | 1.6 | 37.4 | 14.5 | |
| その他 | 422 | 6.4 | 12.1 | 37.0 | 23.9 | 19.2 | 1.4 | 18.5 | -24.6 | 15.6 | 18.5 | 38.6 | 18.2 | 8.1 | 0.9 | 34.1 | 7.8 | |
| 新区分 | | | | | | | | | | | | | | | | | | |
| 訪問系 | 7,657 | 9.1 | 17.7 | 39.4 | 22.1 | 9.9 | 1.7 | 26.8 | -5.2 | 16.9 | 19.5 | 38.8 | 16.2 | 6.9 | 1.8 | 36.4 | 13.3 | |
| 施設系(入所+通所) | 9,738 | 5.4 | 13.3 | 36.2 | 28.1 | 15.6 | 1.4 | 18.7 | -25.0 | 15.5 | 19.3 | 38.2 | 17.6 | 7.7 | 1.6 | 34.8 | 9.5 | |
| 入所型 | 2,855 | 3.9 | 12.9 | 33.7 | 31.5 | 16.7 | 1.4 | 16.8 | -31.4 | 10.8 | 18.1 | 38.4 | 22.0 | 9.2 | 1.5 | 28.9 | -2.3 | |
| 通所型 | 6,883 | 6.0 | 13.5 | 37.3 | 26.6 | 15.1 | 1.4 | 19.5 | -22.2 | 17.5 | 19.9 | 38.1 | 15.8 | 7.1 | 1.6 | 37.4 | 14.5 | |
| 居住系 | 1,888 | 4.9 | 12.4 | 33.6 | 29.3 | 18.6 | 1.1 | 17.3 | -30.6 | 12.2 | 17.5 | 38.5 | 19.9 | 11.0 | 1.0 | 29.7 | -1.2 | |
| 居宅介護支援 | 1,874 | 6.7 | 16.2 | 39.5 | 23.9 | 12.1 | 1.7 | 22.9 | -13.1 | 22.0 | 21.9 | 38.5 | 11.5 | 4.5 | 1.6 | 43.9 | 27.9 | |
| 主な介護サービスの種類別 | | | | | | | | | | | | | | | | | | |
| 訪問介護 | 5,568 | 9.2 | 17.4 | 39.3 | 21.7 | 10.5 | 1.8 | 26.6 | -5.6 | 17.0 | 19.0 | 39.6 | 15.4 | 7.0 | 1.9 | 36.0 | 13.6 | |
| 訪問入浴介護 | 126 | 6.3 | 16.7 | 38.9 | 27.0 | 10.3 | 0.8 | 23.0 | -14.3 | 16.7 | 20.6 | 30.2 | 23.8 | 7.1 | 1.6 | 37.3 | 6.4 | |
| 訪問看護 | 1,798 | 9.3 | 18.0 | 39.5 | 23.6 | 7.9 | 1.6 | 27.3 | -4.2 | 16.3 | 20.9 | 37.0 | 17.7 | 6.6 | 1.4 | 37.2 | 12.9 | |
| 訪問リハビリテーション | 87 | 4.6 | 27.6 | 32.2 | 19.5 | 16.1 | - | 32.2 | -3.4 | 17.2 | 21.8 | 31.0 | 20.7 | 9.2 | - | 39.0 | 9.1 | |
| 居宅療養管理指導 | * 28 | - | 25.0 | * 60.7 | * 10.7 | - | * 3.6 | * 25.0 | * 14.3 | * 21.4 | * 7.1 | * 50.0 | * 14.3 | * 3.6 | * 3.6 | * 28.5 | * 10.6 | |
| 通所介護 | 3,459 | 5.9 | 13.5 | 36.8 | 27.2 | 15.2 | 1.4 | 19.4 | -23.0 | 16.5 | 19.4 | 38.7 | 16.5 | 7.2 | 1.6 | 35.9 | 12.2 | |
| 通所リハビリテーション | 759 | 5.8 | 11.3 | 33.5 | 30.0 | 17.3 | 2.1 | 17.1 | -30.2 | 18.3 | 21.3 | 34.4 | 18.1 | 5.7 | 2.2 | 39.6 | 15.8 | |
| 短期入所生活介護 | 415 | 3.4 | 14.0 | 31.8 | 32.0 | 16.9 | 1.9 | 17.4 | -31.5 | 8.7 | 19.0 | 38.3 | 21.9 | 10.6 | 1.4 | 27.7 | -4.0 | |
| 短期入所療養介護 | * 19 | - | 5.3 | * 26.3 | * 42.1 | * 21.1 | * 5.3 | * 5.3 | * -57.9 | * 15.8 | * 5.3 | * 52.6 | * 21.1 | - | * 5.3 | * 21.1 | * 0.8 | |
| 特定施設入居者生活介護 | 441 | 5.4 | 14.5 | 36.3 | 29.3 | 14.1 | 0.5 | 19.9 | -23.5 | 13.2 | 19.3 | 40.1 | 17.9 | 8.8 | 0.7 | 32.5 | 5.8 | |
| 福祉用具貸与・特定福祉用具販売 | 36 | 5.6 | 19.4 | 41.7 | 19.4 | 13.9 | - | 25.0 | -8.3 | 22.2 | 25.0 | 38.9 | 11.1 | 2.8 | - | 47.2 | 33.3 | |
| 居宅介護支援 | 1,874 | 6.7 | 16.2 | 39.5 | 23.9 | 12.1 | 1.7 | 22.9 | -13.1 | 22.0 | 21.9 | 38.5 | 11.5 | 4.5 | 1.6 | 43.9 | 27.9 | |
| 地域密着型通所介護 | 1,745 | 6.8 | 15.0 | 40.7 | 23.2 | 13.1 | 1.2 | 21.8 | -14.5 | 21.8 | 20.7 | 36.4 | 13.5 | 6.2 | 1.3 | 42.5 | 22.8 | |
| 定期巡回・随時対応型訪問介護看護 | 47 | 10.6 | 14.9 | 44.7 | 14.9 | 14.9 | - | 25.5 | -4.3 | 17.0 | 21.3 | 36.2 | 19.1 | 6.4 | - | 38.3 | 12.8 | |
| 夜間対応型訪問介護 | * 3 | - | - | * 33.3 | * 66.7 | - | - | 0.0 | -66.7 | - | - | * 33.3 | * 66.7 | - | - | - | 0.0 | -66.7 |
| 認知症対応型通所介護 | 203 | 4.9 | 14.3 | 41.9 | 20.2 | 17.2 | 1.5 | 19.2 | -18.2 | 14.8 | 18.2 | 39.4 | 16.7 | 9.4 | 1.5 | 33.0 | 6.9 | |
| 小規模多機能型居宅介護 | 656 | 5.0 | 11.9 | 33.5 | 31.3 | 17.1 | 1.2 | 16.9 | -31.5 | 11.1 | 19.1 | 42.4 | 16.2 | 9.8 | 1.5 | 30.2 | 4.2 | |
| 看護小規模多機能型居宅介護 | 61 | 11.5 | 11.5 | 42.6 | 23.0 | 11.5 | - | 23.0 | -11.5 | 11.5 | 16.4 | 50.8 | 9.8 | 9.8 | 1.6 | 27.9 | 8.3 | |
| 認知症対応型共同生活介護 | 1,297 | 4.8 | 11.6 | 33.5 | 28.9 | 20.0 | 1.2 | 16.4 | -32.5 | 12.2 | 16.9 | 38.4 | 19.8 | 11.7 | 1.0 | 29.1 | -2.4 | |
| 地域密着型特定施設入居者生活介護 | 1,504 | 4.7 | 13.3 | 26.7 | 33.3 | 20.0 | 2.0 | 18.0 | -35.3 | 10.0 | 17.3 | 34.7 | 26.0 | 10.7 | 1.3 | 27.3 | -9.4 | |
| 地域密着型介護老人福祉施設入居者生活介護 | 2,522 | 5.2 | 11.5 | 34.1 | 29.0 | 18.7 | 1.6 | 16.7 | -31.0 | 13.1 | 15.5 | 38.1 | 21.8 | 10.3 | 1.2 | 28.6 | -3.5 | |
| 介護老人福祉施設 | 1,506 | 4.8 | 13.7 | 32.9 | 31.7 | 15.5 | 1.4 | 18.5 | -28.7 | 11.0 | 18.1 | 39.3 | 22.2 | 8.0 | 1.5 | 29.1 | -1.1 | |
| 介護老人保健施設 | 610 | 1.6 | 11.6 | 36.2 | 30.7 | 18.9 | 1.0 | 13.2 | -36.4 | 11.1 | 19.3 | 36.1 | 21.5 | 10.5 | 1.5 | 30.4 | -1.6 | |
| 介護医療院(介護療養型医療施設) | 53 | 1.9 | 3.8 | 39.6 | 35.8 | 17.0 | 1.9 | 5.7 | -47.1 | 7.5 | 15.1 | 34.0 | 24.5 | 17.0 | 1.9 | 22.6 | -18.9 | |
| 介護保険以外のサービス | * 19 | * 5.3 | * 5.3 | * 42.1 | * 42.1 | * 5.3 | - | 10.6 | -36.8 | * 10.5 | * 26.3 | * 31.6 | * 31.6 | - | - | 36.8 | 5.2 | |
| その他 | 199 | 6.5 | 13.1 | 35.7 | 24.6 | 18.1 | 2.0 | 19.6 | -23.1 | 12.6 | 20.6 | 38.2 | 19.1 | 8.0 | 1.5 | 33.2 | 6.1 | |
| わからない | 168 | 6.5 | 10.1 | 36.9 | 22.0 | 23.2 | 1.2 | 16.6 | -28.6 | 18.5 | 13.7 | 39.9 | 17.3 | 10.1 | 0.6 | 32.2 | 4.8 | |
| 主な職種別 | | | | | | | | | | | | | | | | | | |
| 訪問介護員 | 2,968 | 8.9 | 17.0 | 41.7 | 21.6 | 8.6 | 2.2 | 25.9 | -4.3 | 17.7 | 20.7 | 40.5 | 14.0 | 4.9 | 2.3 | 38.4 | 19.5 | |
| サービス提供責任者 | 2,111 | 9.3 | 18.2 | 37.5 | 21.7 | 11.5 | 1.8 | 27.5 | -5.7 | 14.9 | 16.5 | 37.3 | 19.4 | 10.3 | 1.6 | 31.4 | 1.7 | |
| 看護職員 | 2,979 | 7.9 | 16.5 | 39.6 | 24.3 | 9.9 | 1.8 | 24.4 | -9.8 | 15.4 | 19.7 | 37.9 | 17.9 | 7.3 | 1.7 | 35.1 | 9.9 | |
| 介護職員 | 9,171 | 5.0 | 12.4 | 34.6 | 29.3 | 17.3 | 1.5 | 17.4 | -29.2 | 14.9 | 18.9 | 38.2 | 17.9 | 8.5 | 1.5 | 33.8 | 7.4 | |
| 生活相談員 | 1,516 | 6.3 | 15.4 | 35.2 | 25.7 | 16.2 | 1.3 | 21.7 | -20.2 | 14.5 | 19.4 | 39.3 | 17.0 | 8.2 | 1.6 | 33.9 | 8.7 | |
| 介護支援専門員(ケアマネジャー) | 2,480 | 7.3 | 15.9 | 40.2 | 23.2 | 11.7 | 1.7 | 23.2 | -11.7 | 21.0 | 21.9 | 38.5 | 12.1 | 4.6 | 1.8 | 42.9 | 26.2 | |
| P T ・ O T ・ S T 等 | 513 | 8.4 | 18.1 | 39.6 | 23.0 | 10.1 | 0.8 | 26.5 | -6.6 | 21.8 | 21.6 | 33.7 | 17.7 | 4.3 | 0.8 | 43.4 | 21.4 | |
| その他 | 445 | 8.8 | 17.1 | 39.6 | 20.4 | 12.1 | 2.0 | 25.9 | -6.6 | 20.4 | 17.8 | 38.7 | 14.6 | 6.3 | 2.2 | 38.2 | 17.3 | |
| 就業形態別 | | | | | | | | | | | | | | | | | | |
| 正規職員 | 14,941 | 6.5 | 15.4 | 35.8 | 26.4 | 14.3 | 1.4 | 21.9 | -18.8 | 14.4 | 18.7 | 38.0 | 18.8 | 8.5 | 1.5 | 33.1 | 5.8 | |
| 非正規職員 | 6,135 | 7.2 | 14.2 | 41.0 | 24.1 | 11.7 | 1.8 | 21.4 | -14.4 | 20.6 | 21.5 | 39.3 | 11.9 | 4.8 | 1.9 | 42.1 | 25.4 | |
| 雇用期間の定めあり | 2,316 | 6.1 | 13.8 | 38.6 | 26.4 | 13.4 | 1.7 | 19.9 | -19.9 | 17.7 | 21.6 | 39.4 | 13.3 | 6.2 | 1.9 | 39.3 | 19.8 | |
| 雇用期間の定めなし(定年までの雇用を含む) | 3,584 | 7.9 | 14.5 | 42.2 | 22.8 | 10.8 | 1.8 | 22.4 | -11.2 | 22.8 | 21.4 | 38.7 | 11.2 | 4.0 | 1.9 | 44.2 | 29.0 | |
| 勤続年数別 | | | | | | | | | | | | | | | | | | |
| 1年未満 | 2,107 | 9.6 | 17.5 | 39.4 | 21.1 | 10.5 | 1.8 | 27.1 | -4.5 | 23.3 | 20.6 | 33.8 | 14.7 | 6.0 | 1.5 | 43.9 | 23.2 | |
| 1年以上2年未満 | 2,423 | 7.6 | 16.2 | 38.5 | 24.0 | 12.2 | 1.5 | 23.8 | | | | | | | | | | |

表V-3(2)② 現在の仕事の満足度 ③賃金 ④労働時間・休日等の労働条件(問14)

| | 回答労働者数 | ③賃金 (%) | | | | | | | | | | ④労働時間・休日等の労働条件 (%) | | | | | | |
|---------------------------|--------|---------|-------|-------|-------|-------|-----|----------------|--------|-------|-------|--------------------|-------|-------|-----|----------------|--------|--|
| | | 満足 | やや満足 | 普通 | やや不満足 | 不満足 | 無回答 | ←再掲 満足・やや満足 | 満足度D・I | 満足 | やや満足 | 普通 | やや不満足 | 不満足 | 無回答 | ←再掲 満足・やや満足 | 満足度D・I | |
| | | | | | | | | | | | | | | | | | | |
| 全体 | 22,183 | 1,510 | 3,313 | 8,292 | 5,687 | 3,014 | 367 | 4,823 | -17.5 | 3,603 | 4,313 | 8,522 | 3,717 | 1,651 | 377 | 7,916 | 11.4 | |
| 所在地 | | | | | | | | | | | | | | | | | | |
| 政令指定都市、東京23区 | 4,667 | 7.7 | 15.7 | 38.2 | 25.2 | 11.7 | 1.4 | 23.4 | -13.5 | 16.7 | 19.2 | 39.7 | 16.2 | 6.7 | 1.4 | 35.9 | 13.0 | |
| 上記以外の市・区 | 13,749 | 6.6 | 14.8 | 37.4 | 25.8 | 14.0 | 1.4 | 21.4 | -18.4 | 16.3 | 19.4 | 38.0 | 17.1 | 7.7 | 1.5 | 35.7 | 10.9 | |
| 町・村、その他 | 3,174 | 6.1 | 14.6 | 36.4 | 26.3 | 14.7 | 1.9 | 20.7 | -20.3 | 15.2 | 20.5 | 38.5 | 16.4 | 7.4 | 2.0 | 35.7 | 11.9 | |
| 法人格別 | | | | | | | | | | | | | | | | | | |
| 民間企業(個人・株式会社等) | 10,648 | 8.7 | 16.8 | 38.7 | 22.0 | 12.1 | 1.6 | 25.5 | -8.6 | 18.3 | 19.8 | 38.4 | 15.0 | 7.0 | 1.6 | 38.1 | 16.1 | |
| 社会福祉協議会 | 1,087 | 4.9 | 11.9 | 35.2 | 28.8 | 17.7 | 1.6 | 16.8 | -29.7 | 15.9 | 21.1 | 37.2 | 17.2 | 7.1 | 1.6 | 37.0 | 12.7 | |
| 社会福祉法人 | 3,220 | 4.2 | 13.7 | 35.4 | 30.3 | 15.1 | 1.3 | 17.9 | -27.5 | 12.0 | 18.6 | 39.2 | 20.4 | 8.7 | 1.2 | 30.6 | 1.5 | |
| 医療法人 | 3,075 | 4.0 | 12.8 | 34.8 | 31.6 | 15.6 | 1.1 | 16.8 | -30.4 | 14.5 | 20.7 | 38.0 | 17.9 | 7.4 | 1.5 | 35.2 | 9.9 | |
| NPO(特定非営利活動法人) | 914 | 9.2 | 12.3 | 41.4 | 23.9 | 12.0 | 1.3 | 21.5 | -14.4 | 18.7 | 16.3 | 37.9 | 17.5 | 7.8 | 1.9 | 35.0 | 9.7 | |
| 社団法人・財団法人 | 996 | 4.7 | 14.0 | 37.7 | 28.0 | 13.9 | 1.8 | 18.7 | -23.2 | 12.1 | 17.3 | 39.4 | 21.4 | 7.6 | 2.2 | 29.4 | 0.4 | |
| 協同組合(農協、生協) | 338 | 4.1 | 14.5 | 35.2 | 29.3 | 15.7 | 1.2 | 18.6 | -26.4 | 13.0 | 18.6 | 39.6 | 16.9 | 10.9 | 0.9 | 31.6 | 3.8 | |
| 地方自治体(市区町村、広域連合を含む) | 166 | 9.0 | 12.0 | 45.8 | 18.7 | 12.0 | 2.4 | 21.0 | -9.7 | 14.5 | 19.9 | 38.0 | 16.3 | 9.6 | 1.8 | 34.4 | 8.5 | |
| その他 | 383 | 4.7 | 17.2 | 39.2 | 23.2 | 13.1 | 2.6 | 21.9 | -14.4 | 20.1 | 21.4 | 34.7 | 14.4 | 7.3 | 2.1 | 41.5 | 19.8 | |
| わからない | 690 | 5.8 | 12.6 | 36.5 | 27.7 | 15.9 | 1.4 | 18.4 | -25.2 | 16.5 | 15.7 | 42.5 | 16.5 | 7.2 | 1.6 | 32.2 | 8.5 | |
| 主な職種別(7職種就業者形態別) | | | | | | | | | | | | | | | | | | |
| 訪問介護員 | 2,968 | 8.9 | 17.0 | 41.7 | 21.6 | 8.6 | 2.2 | 25.9 | -4.3 | 17.7 | 20.7 | 40.5 | 14.0 | 4.9 | 2.3 | 38.4 | 19.5 | |
| 正規職員 | 1,301 | 9.5 | 17.7 | 37.7 | 22.8 | 10.1 | 2.3 | 27.2 | -5.7 | 15.9 | 19.8 | 38.4 | 16.9 | 6.8 | 2.2 | 35.7 | 12.0 | |
| 非正規職員 | 1,450 | 8.5 | 17.3 | 44.6 | 20.5 | 7.4 | 1.7 | 25.8 | -2.1 | 19.4 | 21.8 | 42.3 | 11.5 | 3.1 | 1.9 | 41.2 | 26.6 | |
| サービス提供責任者 | 2,111 | 9.3 | 18.2 | 37.5 | 21.7 | 11.5 | 1.8 | 27.5 | -5.7 | 14.9 | 16.5 | 37.3 | 19.4 | 10.3 | 1.6 | 31.4 | 1.7 | |
| 正規職員 | 1,818 | 9.0 | 18.2 | 38.1 | 21.7 | 11.7 | 1.4 | 27.2 | -6.2 | 14.1 | 16.7 | 37.3 | 20.2 | 10.3 | 1.3 | 30.8 | 0.3 | |
| 非正規職員 | 206 | 8.7 | 18.4 | 33.0 | 23.3 | 12.1 | 4.4 | 27.1 | -8.3 | 19.9 | 15.5 | 36.9 | 13.6 | 10.7 | 3.4 | 35.4 | 11.1 | |
| 看護職員 | 2,979 | 7.9 | 16.5 | 39.6 | 24.3 | 9.9 | 1.8 | 24.4 | -9.8 | 15.4 | 19.7 | 37.9 | 17.9 | 7.3 | 1.7 | 35.1 | 9.9 | |
| 正規職員 | 1,941 | 7.3 | 16.6 | 38.5 | 25.7 | 10.7 | 1.2 | 23.9 | -12.5 | 12.9 | 18.4 | 37.5 | 21.3 | 8.6 | 1.3 | 31.3 | 1.4 | |
| 非正規職員 | 892 | 9.4 | 17.0 | 42.4 | 21.4 | 7.4 | 2.4 | 26.4 | -2.4 | 21.2 | 23.1 | 38.3 | 10.5 | 4.4 | 2.5 | 44.3 | 29.4 | |
| 介護職員 | 9,171 | 5.0 | 12.4 | 34.6 | 29.3 | 17.3 | 1.5 | 17.4 | -29.2 | 14.9 | 18.9 | 38.2 | 17.9 | 8.5 | 1.5 | 33.8 | 7.4 | |
| 正規職員 | 5,742 | 4.5 | 13.0 | 32.4 | 30.6 | 18.3 | 1.2 | 17.5 | -31.4 | 11.7 | 17.7 | 38.3 | 20.8 | 10.2 | 1.3 | 29.4 | -1.6 | |
| 非正規職員 | 2,965 | 5.6 | 11.6 | 38.8 | 27.1 | 15.1 | 1.8 | 17.2 | -25.0 | 20.7 | 21.6 | 38.1 | 12.7 | 5.3 | 1.7 | 42.3 | 24.3 | |
| 生活相談員 | 1,516 | 6.3 | 15.4 | 35.2 | 25.7 | 16.2 | 1.3 | 21.7 | -20.2 | 14.5 | 19.4 | 39.3 | 17.0 | 8.2 | 1.6 | 33.9 | 8.7 | |
| 正規職員 | 1,312 | 6.5 | 15.4 | 34.8 | 25.6 | 16.4 | 1.3 | 21.9 | -20.1 | 14.2 | 19.7 | 38.9 | 17.3 | 8.2 | 1.8 | 33.9 | 8.4 | |
| 非正規職員 | 159 | 5.7 | 11.3 | 37.7 | 27.0 | 17.6 | 0.6 | 17.0 | -27.6 | 17.6 | 15.7 | 42.8 | 14.5 | 8.8 | 0.6 | 33.3 | 10.0 | |
| 介護支援専門員 | 2,480 | 7.3 | 15.9 | 40.2 | 23.2 | 11.7 | 1.7 | 23.2 | -11.7 | 21.0 | 21.9 | 38.5 | 12.1 | 4.6 | 1.8 | 42.9 | 26.2 | |
| 正規職員 | 2,060 | 7.1 | 15.9 | 39.4 | 23.8 | 11.9 | 1.8 | 23.0 | -12.7 | 20.9 | 22.0 | 37.8 | 12.5 | 5.0 | 1.9 | 42.9 | 25.4 | |
| 非正規職員 | 301 | 6.3 | 15.0 | 47.8 | 20.6 | 9.3 | 1.0 | 21.3 | -8.6 | 22.3 | 22.3 | 41.9 | 8.6 | 3.3 | 1.7 | 44.6 | 32.7 | |
| PT・OT・ST等 | 513 | 8.4 | 18.1 | 39.6 | 23.0 | 10.1 | 0.8 | 26.5 | -6.6 | 21.8 | 21.6 | 33.7 | 17.7 | 4.3 | 0.8 | 43.4 | 21.4 | |
| 正規職員 | 438 | 6.4 | 19.4 | 39.5 | 23.7 | 10.0 | 0.9 | 25.8 | -7.9 | 19.6 | 21.5 | 35.6 | 18.3 | 4.1 | 0.9 | 41.1 | 18.7 | |
| 非正規職員 | 69 | 18.8 | 11.6 | 39.1 | 20.3 | 10.1 | - | 30.4 | 0.0 | 33.3 | 24.6 | 23.2 | 13.0 | 5.8 | - | 57.9 | 39.1 | |
| その他 | 445 | 8.8 | 17.1 | 39.6 | 20.4 | 12.1 | 2.0 | 25.9 | -6.6 | 20.4 | 17.8 | 38.7 | 14.6 | 6.3 | 2.2 | 38.2 | 17.3 | |
| 正規職員 | 329 | 9.1 | 17.0 | 38.0 | 21.6 | 11.6 | 2.7 | 26.1 | -7.1 | 20.4 | 17.3 | 37.7 | 15.8 | 6.7 | 2.1 | 37.7 | 15.2 | |
| 非正規職員 | 93 | 9.7 | 17.2 | 44.1 | 18.3 | 10.8 | - | 26.9 | -2.2 | 22.6 | 19.4 | 40.9 | 10.8 | 3.2 | 3.2 | 42.0 | 28.0 | |
| 有無の前職 | | | | | | | | | | | | | | | | | | |
| 前職なし | 3,286 | 6.0 | 15.1 | 37.2 | 27.0 | 13.5 | 1.2 | 21.1 | -19.4 | 13.2 | 19.4 | 40.0 | 19.1 | 7.2 | 1.0 | 32.6 | 6.3 | |
| 前職あり | 17,217 | 7.0 | 14.8 | 37.5 | 25.4 | 13.7 | 1.6 | 21.8 | -17.3 | 16.8 | 19.7 | 38.1 | 16.3 | 7.5 | 1.6 | 36.5 | 12.7 | |
| 仕事内容 | | | | | | | | | | | | | | | | | | |
| 介護関係の仕事 | 5,507 | 7.3 | 16.1 | 36.4 | 25.9 | 12.6 | 1.7 | 23.4 | -15.1 | 19.1 | 21.4 | 35.6 | 15.2 | 7.0 | 1.7 | 40.5 | 18.3 | |
| 介護以外の福祉関係の仕事 | 1,230 | 6.9 | 14.9 | 38.1 | 23.6 | 14.3 | 2.2 | 21.8 | -16.1 | 18.4 | 20.4 | 36.4 | 14.7 | 7.9 | 2.2 | 38.8 | 16.2 | |
| 医療関係の仕事 | 3,477 | 8.1 | 15.9 | 37.7 | 24.4 | 12.3 | 1.7 | 24.0 | -12.7 | 17.9 | 19.7 | 36.9 | 16.3 | 7.4 | 1.8 | 37.6 | 13.9 | |
| 介護・福祉・医療関係以外の仕事 | 10,657 | 6.5 | 14.2 | 37.3 | 25.8 | 14.7 | 1.5 | 20.7 | -19.8 | 16.0 | 19.5 | 38.6 | 16.6 | 7.8 | 1.6 | 35.5 | 11.1 | |
| 関する希望 | | | | | | | | | | | | | | | | | | |
| 今の仕事を続けたい | 12,276 | 8.6 | 17.3 | 39.9 | 23.2 | 9.5 | 1.6 | 25.9 | -6.8 | 19.3 | 21.7 | 38.8 | 14.0 | 4.5 | 1.6 | 41.0 | 22.5 | |
| 今の仕事以外で(問1)に記載されている仕事をしたい | 4,897 | 5.9 | 14.7 | 34.5 | 27.4 | 15.8 | 1.7 | 20.6 | -22.6 | 15.4 | 18.3 | 37.3 | 18.2 | 8.9 | 1.8 | 33.7 | 6.6 | |
| 問1(1)に記載されている仕事以外の仕事をしたい | 978 | 4.0 | 9.8 | 28.6 | 31.0 | 25.2 | 1.4 | 13.8 | -42.4 | 10.1 | 14.3 | 32.3 | 26.1 | 15.5 | 1.6 | 24.4 | -17.2 | |
| わからない | 3,248 | 3.2 | 10.1 | 35.9 | 30.2 | 18.9 | 1.7 | 13.3 | -35.8 | 9.2 | 16.2 | 41.2 | 20.9 | 10.8 | 1.7 | 25.4 | -6.3 | |
| 働きたくない | 516 | 2.3 | 6.8 | 29.5 | 26.2 | 33.7 | 1.6 | 9.1 | -50.8 | 7.2 | 9.1 | 33.7 | 21.1 | 27.3 | 1.6 | 16.3 | -32.1 | |
| 勤務先に関する希望 | | | | | | | | | | | | | | | | | | |
| 今の勤務先で働き続けたい | 12,702 | 10.0 | 19.8 | 41.1 | 20.9 | 6.7 | 1.5 | 29.8 | 2.2 | 21.9 | 23.1 | 38.6 | 12.1 | 2.8 | 1.6 | 45.0 | 30.1 | |
| 介護関係の別の勤務先で働きたい | 1,621 | 2.0 | 7.4 | 25.5 | 33.9 | 29.8 | 1.4 | 9.4 | -54.3 | 7.5 | 13.2 | 32.1 | 27.1 | 18.6 | 1.4 | 20.7 | -25.0 | |
| 介護以外の福祉関係の別の勤務先で働きたい | 446 | 2.0 | 9.2 | 30.0 | 31.8 | 24.2 | 2.7 | 11.2 | -44.8 | 7.8 | 16.1 | 35.7 | 24.0 | 13.7 | 2.7 | 23.9 | -13.8 | |
| 医療関係の別の勤務先で働きたい | 499 | 1.4 | 7.0 | 33.1 | 32.1 | 25.3 | 1.2 | 8.4 | -49.0 | 11.0 | 14.2 | 34.1 | 25.1 | 14.6 | 1.0 | 25.2 | -14.5 | |
| 介護・医療・福祉関係以外の別の勤務先で働きたい | 936 | 1.9 | 8.3 | 27.2 | 31.3 | 29.6 | 1.6 | 10.2 | -50.7 | 8.1 | 13.2 | 33.1 | 26.3 | 17.5 | 1.7 | 21.3 | -22.5 | |
| わからない | 5,108 | 2.7 | 8.8 | 36.1 | 32.6 | 18.0 | 1.7 | 11.5 | -39.1 | 8.8 | 15.6 | 42.1 | 21.6 | 10.1 | 1.9 | 24.4 | -7.3 | |
| 働きたくない | 537 | 2.6 | 4.8 | 26.1 | 26.6 | 38.0 | 1.9 | 7.4 | -57.2 | 7.3 | 8.9 | 32.4 | 20.9 | 29.1 | 1.5 | 16.2 | -33.8 | |
| 仕事と介護の両立 | | | | | | | | | | | | | | | | | | |
| 続けることができると思う | 5,569 | 10.9 | 20.0 | 38.6 | 20.7 | 8.7 | 1.3 | 30.9 | 1.5 | 23.0 | 22.9 | 36.2 | 12.4 | 4.1 | 1.4 | 45.9 | 29.4 | |
| 続けられないと思う | 5,247 | 4.8 | 10.9 | 35.2 | 28.1 | 19.4 | 1.6 | 15.7 | -31.8 | 11.5 | 16.0 | 38.0 | 20.7 | 12.1 | 1.6 | 27.5 | -5.3 | |
| わからない | 9,682 | 5.6 | 14.1 | 38.0 | 27.3 | 13.5 | 1.5 | 19.7 | -21.1 | 14.9 | 19.8 | 39.9 | 17.1 | 6.8 | 1.5 | 34.7 | 10.8 | |
| 性別 | | | | | | | | | | | | | | | | | | |
| 男 | 4,562 | 5.9 | 14.5 | 35.1 | 25.9 | 17.2 | 1.3 | 20.4 | -22.7 | 15.3 | 19.2 | 39.1 | 17.0 | 8.2 | 1.2 | 34.5 | 9.3 | |
| 女 | 15,975 | 7.1 | 15.0 | 38.1 | 25.6 | 12.7 | 1.5 | 22.1 | -16.2 | | | | | | | | | |

表V-3(2)① 現在の仕事の満足度 ⑤勤務体制 ⑥人事評価・処遇のあり方(問14)

| | 回答労働者数 | ⑤勤務体制 (%) | | | | | | | | | | ⑥人事評価・処遇のあり方 (%) | | | | | | |
|-----------------------|--------|-----------|--------|--------|--------|--------|-------|---------------------|---------|--------|--------|------------------|--------|-------|-------|---------------------|---------|--|
| | | 満足 | やや満足 | 普通 | やや不満足 | 不満足 | 無回答 | (再掲 満足+ やや満足) | 満足度D・I | 満足 | やや満足 | 普通 | やや不満足 | 不満足 | 無回答 | (再掲 満足+ やや満足) | 満足度D・I | |
| | | | | | | | | | | | | | | | | | | |
| 全体 | 22,183 | 2,863 | 3,864 | 9,563 | 3,911 | 1,590 | 392 | 6,727 | 5.5 | 1,725 | 3,353 | 10,626 | 3,982 | 2,011 | 486 | 5,078 | -4.2 | |
| 事業所規模別 | | | | | | | | | | | | | | | | | | |
| 1人 | 231 | 19.0 | 11.7 | 58.4 | 6.1 | 1.7 | 3.0 | 30.7 | 22.9 | 9.5 | 8.7 | 59.7 | 7.4 | 5.2 | 9.5 | 18.2 | 5.6 | |
| 5人未満 | 1,871 | 18.4 | 19.9 | 41.5 | 11.5 | 6.3 | 2.4 | 38.3 | 20.5 | 9.4 | 15.6 | 47.4 | 15.4 | 9.1 | 3.1 | 25.0 | 0.5 | |
| 5人以上10人未満 | 4,533 | 15.8 | 19.0 | 43.3 | 14.1 | 6.4 | 1.5 | 34.8 | 14.3 | 9.3 | 16.2 | 48.6 | 15.7 | 8.2 | 2.1 | 25.5 | 1.6 | |
| 10人以上20人未満 | 5,998 | 12.9 | 17.7 | 43.6 | 17.7 | 6.4 | 1.6 | 30.6 | 6.5 | 8.5 | 16.5 | 47.7 | 17.6 | 7.9 | 1.7 | 25.0 | -0.5 | |
| 20人以上50人未満 | 4,853 | 11.0 | 16.4 | 42.7 | 20.6 | 7.8 | 1.5 | 27.4 | -1.0 | 7.5 | 15.3 | 46.3 | 19.6 | 9.6 | 1.7 | 22.8 | -6.4 | |
| 50人以上100人未満 | 2,007 | 8.0 | 16.3 | 42.1 | 22.9 | 9.1 | 1.6 | 24.3 | -7.7 | 4.2 | 11.9 | 47.4 | 23.9 | 10.6 | 1.9 | 16.1 | -18.4 | |
| 100人以上 | 1,433 | 9.0 | 16.5 | 44.6 | 20.2 | 8.4 | 1.3 | 25.5 | -3.1 | 4.1 | 13.0 | 50.0 | 19.3 | 12.1 | 1.4 | 17.1 | -14.3 | |
| わからない | 690 | 10.4 | 14.6 | 44.2 | 19.0 | 9.7 | 2.0 | 25.0 | -3.7 | 5.1 | 9.4 | 55.8 | 16.1 | 10.1 | 3.5 | 14.5 | -11.7 | |
| 介護保険サービス系別 | | | | | | | | | | | | | | | | | | |
| 従来区分 | | | | | | | | | | | | | | | | | | |
| 訪問系 | 9,531 | 15.8 | 19.5 | 44.4 | 13.5 | 5.0 | 1.8 | 35.3 | 16.8 | 9.7 | 17.3 | 48.3 | 15.1 | 7.1 | 2.4 | 27.0 | 4.8 | |
| 施設系(入所+通所) | 11,626 | 10.6 | 15.8 | 42.3 | 20.9 | 8.9 | 1.5 | 26.4 | -3.4 | 6.3 | 13.5 | 47.7 | 20.3 | 10.5 | 1.8 | 19.8 | -11.0 | |
| 入所型 | 4,743 | 7.4 | 13.8 | 40.6 | 25.7 | 11.2 | 1.3 | 21.2 | -15.7 | 4.5 | 12.1 | 47.6 | 23.0 | 11.2 | 1.6 | 16.6 | -17.6 | |
| 通所型 | 6,883 | 12.7 | 17.2 | 43.5 | 17.6 | 7.2 | 1.7 | 29.9 | 5.1 | 7.5 | 14.5 | 47.8 | 18.4 | 10.0 | 1.9 | 22.0 | -6.4 | |
| その他 | 422 | 10.9 | 14.7 | 41.0 | 22.3 | 10.2 | 0.9 | 25.6 | -6.9 | 5.9 | 12.8 | 47.9 | 19.9 | 12.1 | 1.4 | 18.7 | -13.3 | |
| 新区分 | | | | | | | | | | | | | | | | | | |
| 訪問系 | 7,657 | 14.3 | 19.3 | 44.2 | 14.9 | 5.5 | 1.8 | 33.6 | 13.2 | 9.8 | 17.7 | 48.3 | 15.0 | 6.8 | 2.3 | 27.5 | 5.7 | |
| 施設系(入所+通所) | 9,738 | 10.9 | 16.2 | 42.7 | 20.2 | 8.4 | 1.6 | 27.1 | -1.5 | 6.4 | 13.7 | 47.9 | 19.9 | 10.4 | 1.8 | 20.1 | -10.2 | |
| 入所型 | 2,855 | 6.5 | 13.8 | 40.5 | 26.5 | 11.3 | 1.4 | 20.3 | -17.5 | 3.9 | 11.6 | 48.1 | 23.6 | 11.2 | 1.5 | 15.5 | -19.3 | |
| 通所型 | 6,883 | 12.7 | 17.2 | 43.5 | 17.6 | 7.2 | 1.7 | 29.9 | 5.1 | 7.5 | 14.5 | 47.8 | 18.4 | 10.0 | 1.9 | 22.0 | -6.4 | |
| 居住系 | 1,888 | 8.8 | 13.9 | 40.7 | 24.5 | 11.0 | 1.2 | 22.7 | -12.8 | 5.3 | 12.9 | 46.8 | 22.2 | 11.1 | 1.7 | 18.2 | -15.1 | |
| 居宅介護支援 | 1,874 | 21.8 | 20.4 | 45.6 | 7.4 | 3.0 | 1.9 | 42.2 | 31.8 | 9.4 | 15.5 | 48.5 | 15.1 | 8.4 | 3.1 | 24.9 | 1.4 | |
| 主な介護サービスの種類別 | | | | | | | | | | | | | | | | | | |
| 訪問介護 | 5,568 | 14.4 | 18.7 | 44.6 | 14.7 | 5.6 | 2.0 | 33.1 | 12.8 | 10.5 | 18.0 | 47.6 | 14.8 | 6.7 | 2.5 | 28.5 | 7.0 | |
| 訪問入浴介護 | 126 | 13.5 | 19.0 | 42.1 | 18.3 | 5.6 | 1.6 | 32.5 | 8.6 | 7.1 | 15.1 | 53.2 | 19.0 | 4.8 | 0.8 | 22.2 | -1.6 | |
| 訪問看護 | 1,798 | 14.2 | 21.6 | 43.2 | 14.7 | 5.2 | 1.2 | 35.8 | 15.9 | 8.2 | 17.3 | 49.8 | 15.5 | 7.2 | 1.9 | 25.5 | 2.8 | |
| 訪問リハビリテーション | 87 | 13.8 | 17.2 | 42.5 | 20.7 | 4.6 | 1.1 | 31.0 | 5.7 | 8.0 | 18.4 | 49.4 | 16.1 | 8.0 | - | 26.4 | 2.3 | |
| 居宅療養管理指導 | * 28 | * 21.4 | * 7.1 | * 53.6 | * 7.1 | * 3.6 | * 7.1 | * 28.5 | * 17.8 | * 10.7 | * 7.1 | * 53.6 | * 21.4 | * 3.6 | * 3.6 | * 17.8 | * -7.2 | |
| 通所介護 | 3,459 | 12.1 | 16.5 | 43.8 | 18.8 | 7.2 | 1.7 | 28.6 | 2.6 | 7.1 | 13.8 | 47.4 | 20.0 | 9.9 | 1.9 | 20.9 | -9.0 | |
| 通所リハビリテーション | 759 | 12.9 | 17.8 | 41.2 | 17.3 | 8.4 | 2.4 | 30.7 | 5.0 | 6.5 | 13.2 | 45.6 | 19.4 | 12.8 | 2.6 | 19.7 | -12.5 | |
| 短期入所生活介護 | 415 | 5.8 | 14.7 | 39.5 | 27.0 | 11.3 | 1.7 | 20.5 | -17.8 | 4.6 | 12.5 | 46.0 | 22.9 | 12.5 | 1.4 | 17.1 | -17.3 | |
| 短期入所療養介護 | * 19 | * 10.5 | - | * 63.2 | * 10.5 | * 10.5 | * 5.3 | * 10.5 | * -10.5 | - | * 10.5 | * 47.4 | * 36.8 | - | * 5.3 | * 10.5 | * -26.3 | |
| 特定施設入居者生活介護 | 441 | 7.9 | 15.4 | 43.1 | 24.3 | 8.4 | 0.9 | 23.3 | -9.4 | 4.8 | 14.3 | 49.4 | 22.4 | 7.9 | 1.1 | 19.1 | -11.2 | |
| 福祉用具貸与・特定福祉用具販売 | 366 | 22.2 | 33.3 | 36.1 | 5.6 | 2.8 | - | 55.5 | 47.1 | 8.3 | 16.7 | 44.4 | 19.4 | 11.1 | - | 25.0 | -5.5 | |
| 居宅介護支援 | 1,874 | 21.8 | 20.4 | 45.6 | 7.4 | 3.0 | 1.9 | 42.2 | 31.8 | 9.4 | 15.5 | 48.5 | 15.1 | 8.4 | 3.1 | 24.9 | 1.4 | |
| 地域密着型通所介護 | 1,745 | 16.0 | 19.5 | 42.7 | 14.2 | 6.1 | 1.5 | 35.5 | 15.2 | 9.6 | 16.4 | 49.4 | 14.4 | 8.5 | 1.7 | 26.0 | 3.1 | |
| 定期巡回・随時対応型訪問介護看護 | 47 | 6.4 | 23.4 | 31.9 | 31.9 | 6.4 | - | 29.8 | -8.5 | 4.3 | 19.1 | 48.9 | 14.9 | 12.8 | - | 23.4 | -4.3 | |
| 夜間対応型訪問介護 | * 3 | - | * 33.3 | * 33.3 | * 33.3 | - | - | * 33.3 | 0.0 | - | - | * 100.0 | - | - | - | 0.0 | 0.0 | |
| 認知症対応型通所介護 | 203 | 10.8 | 18.2 | 46.3 | 16.7 | 5.9 | 2.0 | 29.0 | 6.4 | 8.9 | 13.8 | 48.3 | 15.3 | 11.8 | 2.0 | 22.7 | -4.4 | |
| 小規模多機能型居宅介護 | 656 | 8.2 | 13.7 | 46.8 | 20.9 | 9.1 | 1.2 | 21.9 | -8.1 | 5.0 | 14.2 | 48.2 | 20.7 | 10.2 | 1.7 | 19.2 | -11.7 | |
| 看護小規模多機能型居宅介護 | 61 | 9.8 | 19.7 | 39.3 | 19.7 | 11.5 | - | 29.5 | -1.7 | 4.9 | 23.0 | 44.3 | 16.4 | 11.5 | - | 27.9 | 0.0 | |
| 認知症対応型共同生活介護 | 1,297 | 9.3 | 13.3 | 40.6 | 24.2 | 11.6 | 1.1 | 22.6 | -13.2 | 5.7 | 12.4 | 46.8 | 21.2 | 12.0 | 1.9 | 18.1 | -15.1 | |
| 地域密着型特定施設入居者生活介護 | 1,500 | 7.3 | 14.7 | 34.7 | 27.3 | 13.3 | 2.7 | 22.0 | -18.6 | 4.0 | 13.3 | 38.7 | 30.0 | 12.0 | 2.0 | 17.3 | -24.7 | |
| 地域密着型介護老人福祉施設入所者生活介護 | 252 | 8.3 | 11.5 | 36.1 | 30.6 | 11.9 | 1.6 | 19.8 | -22.7 | 6.3 | 9.9 | 47.2 | 23.0 | 11.5 | 2.0 | 16.2 | -18.3 | |
| 介護老人福祉施設 | 1,506 | 6.4 | 13.9 | 41.0 | 26.6 | 10.8 | 1.3 | 20.3 | -17.1 | 4.2 | 11.8 | 48.1 | 24.4 | 10.1 | 1.5 | 16.0 | -18.3 | |
| 介護老人保健施設 | 610 | 6.9 | 13.9 | 40.3 | 25.2 | 12.5 | 1.1 | 20.8 | -16.9 | 2.3 | 11.8 | 49.5 | 21.8 | 13.3 | 1.3 | 14.1 | -21.0 | |
| 介護医療院(介護療養型医療施設) | 53 | 1.9 | 17.0 | 49.1 | 20.8 | 9.4 | 1.9 | 18.9 | -11.3 | - | 5.7 | 52.8 | 24.5 | 13.2 | 3.8 | 5.7 | -32.0 | |
| 介護保険以外のサービス | * 19 | * 10.5 | * 26.3 | * 42.1 | * 21.1 | - | - | * 36.8 | 15.7 | - | * 15.8 | * 57.9 | * 26.3 | - | - | 15.8 | -10.5 | |
| その他 | 199 | 8.5 | 12.6 | 40.7 | 24.1 | 12.1 | 2.0 | 21.1 | -15.1 | 5.5 | 15.1 | 43.7 | 20.6 | 12.6 | 2.5 | 20.6 | -12.6 | |
| わからない | 168 | 11.3 | 11.9 | 42.3 | 23.8 | 10.7 | - | 23.2 | -11.3 | 6.5 | 8.9 | 52.4 | 18.5 | 13.1 | 0.6 | 15.4 | -16.2 | |
| 主な職種別 | | | | | | | | | | | | | | | | | | |
| 訪問介護員 | 2,968 | 15.1 | 20.3 | 44.8 | 13.6 | 3.9 | 2.3 | 35.4 | 17.9 | 10.7 | 19.3 | 49.3 | 12.3 | 5.6 | 2.7 | 30.0 | 12.1 | |
| サービス提供責任者 | 2,111 | 12.5 | 17.0 | 43.1 | 17.8 | 8.1 | 1.6 | 29.5 | 3.6 | 9.7 | 17.2 | 45.8 | 17.7 | 7.4 | 2.1 | 26.9 | 1.8 | |
| 看護職員 | 2,979 | 12.6 | 18.6 | 44.3 | 16.3 | 6.4 | 1.7 | 31.2 | 8.5 | 7.3 | 15.1 | 49.7 | 17.9 | 7.9 | 2.2 | 22.4 | -3.4 | |
| 介護職員 | 9,171 | 10.1 | 15.4 | 41.4 | 22.0 | 9.5 | 1.7 | 25.5 | -6.0 | 6.1 | 12.9 | 47.7 | 20.5 | 10.9 | 1.9 | 19.0 | -12.4 | |
| 生活相談員 | 1,516 | 10.9 | 17.2 | 45.8 | 17.1 | 7.5 | 1.6 | 28.1 | 3.5 | 7.4 | 15.9 | 45.3 | 18.5 | 11.5 | 1.4 | 23.3 | -6.7 | |
| 介護支援専門員(ケアマネジャー) | 2,480 | 20.8 | 20.2 | 45.3 | 8.7 | 3.0 | 2.0 | 41.0 | 29.3 | 8.8 | 15.5 | 49.0 | 15.4 | 8.2 | 3.1 | 24.3 | 0.7 | |
| P・O・T・S・T | 513 | 17.9 | 19.3 | 37.8 | 18.3 | 5.8 | 0.8 | 37.2 | 13.1 | 9.4 | 17.0 | 47.8 | 18.8 | 8.0 | 1.2 | 26.4 | 1.6 | |
| その他 | 445 | 17.5 | 16.9 | 44.3 | 13.5 | 5.6 | 2.2 | 34.4 | 15.3 | 9.7 | 16.4 | 43.6 | 19.3 | 7.9 | 3.1 | 26.1 | -1.1 | |
| 就業形態別 | | | | | | | | | | | | | | | | | | |
| 正規職員 | 14,941 | 11.7 | 16.4 | 43.3 | 19.0 | 8.1 | 1.5 | 28.1 | 1.0 | 7.5 | 15.3 | 46.9 | 18.7 | 9.7 | 1.9 | 22.8 | -5.6 | |
| 非正規職員 | 6,135 | 15.8 | 19.7 | 42.8 | 14.4 | 5.1 | 2.1 | 35.5 | 16.0 | 8.4 | 14.7 | 50.9 | 16.2 | 7.5 | 2.4 | 23.1 | -0.6 | |
| 雇用期間の定めあり | 2,316 | 14.0 | 18.3 | 43.0 | 16.2 | 6.4 | 2.1 | 32.3 | 9.7 | 7.3 | 12.4 | 51.1 | 18.4 | 8.5 | 2.4 | 19.7 | -7.2 | |
| 雇用期間の定めなし(定年までの雇用を含む) | 3,584 | 17.2 | 20.5 | 42.7 | 13.1 | 4.3 | 2.1 | 37.7 | 20.3 | 9.2 | 15.9 | 50.7 | 14.8 | 7.1 | 2.4 | 25.1 | 3.2 | |
| 勤続年数別 | | | | | | | | | | | | | | | | | | |
| 1年未満 | 2,107 | 18.1 | 20.0 | 39.4 | 14.7 | 6.1 | 1.7 | 38.1 | 17.3 | 10.8 | 15.7 | 51.2 | 12.9 | 7.1 | 2.3 | 26.5 | 6.5 | |
| 1年以上2年未満 | 2,423 | 15.4 | 18.9 | 41.4 | 15.5 | 7.3 | 1.6 | 34.3 | 11.5 | 9.3 | 16.1 | 48.9 | 15.1 | 8.6 | 1.9 | 25.4 | 1.7 | |
| 2年以上3年未満 | 2,171 | 13.8 | 18.2 | 43.9 | 15.3 | | | | | | | | | | | | | |

表V-3(2)② 現在の仕事の満足度 ⑤勤務体制 ⑥人事評価・処遇のあり方(問14)

| | 回答労働者数 | ⑤勤務体制 | | | | | | | | | | | ⑥人事評価・処遇のあり方 | | | | | | |
|----------------------------|--------|-------|-------|-------|-------|-------|-----|-----------------|--------|-------|--------|-------|--------------|------|-------|-----------------|--------|--|--|
| | | 満足 | やや満足 | 普通 | やや不満足 | 不満足 | 無回答 | (再掲) 満足・やや満足 | 満足度D・I | 満足 | やや満足 | 普通 | やや不満足 | 不満足 | 無回答 | (再掲) 満足・やや満足 | 満足度D・I | | |
| | | (%) | (%) | (%) | (%) | (%) | (%) | (%) | (%) | (%) | (%) | (%) | (%) | (%) | (%) | (%) | (%) | | |
| 全体 | 22,183 | 2,863 | 3,864 | 9,563 | 3,911 | 1,590 | 392 | 6,727 | 1,725 | 3,353 | 10,626 | 3,982 | 2,011 | 486 | 5,078 | -4.2 | | | |
| 所在地 | | | | | | | | | | | | | | | | | | | |
| 政令指定都市、東京23区 | 4,667 | 13.7 | 18.0 | 43.3 | 16.7 | 6.8 | 1.6 | 31.7 | 8.2 | 8.9 | 16.8 | 47.8 | 16.8 | 7.8 | 1.9 | 25.7 | | | |
| 上記以外の市・区 | 13,749 | 12.7 | 17.4 | 43.4 | 17.8 | 7.2 | 1.5 | 30.1 | 5.1 | 7.6 | 14.9 | 48.1 | 18.2 | 9.3 | 1.9 | 22.5 | | | |
| 町・村、その他 | 3,174 | 12.3 | 17.2 | 42.5 | 18.4 | 7.4 | 2.1 | 29.5 | 3.7 | 6.9 | 13.5 | 48.1 | 19.2 | 9.8 | 2.5 | 20.4 | | | |
| 法人格別 | | | | | | | | | | | | | | | | | | | |
| 民間企業(個人・株式会社等) | 10,648 | 15.0 | 18.4 | 43.6 | 14.9 | 6.4 | 1.8 | 33.4 | 12.1 | 10.1 | 17.5 | 46.8 | 15.5 | 8.0 | 2.1 | 27.6 | | | |
| 社会福祉協議会 | 1,087 | 12.7 | 17.4 | 43.0 | 18.1 | 7.0 | 1.8 | 30.1 | 5.0 | 5.2 | 11.2 | 47.6 | 21.7 | 11.9 | 2.4 | 16.4 | | | |
| 社会福祉法人 | 3,220 | 8.2 | 15.4 | 42.0 | 24.0 | 9.2 | 1.2 | 23.6 | -9.6 | 4.4 | 12.8 | 48.0 | 22.6 | 10.9 | 1.3 | 17.2 | | | |
| 医療法人 | 3,075 | 11.1 | 18.1 | 43.2 | 19.1 | 7.4 | 1.2 | 29.2 | 2.7 | 4.3 | 13.0 | 49.8 | 21.2 | 10.0 | 1.7 | 17.3 | | | |
| NPO(特定非営利活動法人) | 914 | 13.7 | 16.6 | 43.7 | 17.5 | 6.2 | 2.3 | 30.3 | 6.6 | 9.4 | 15.0 | 50.3 | 16.5 | 6.1 | 2.6 | 24.4 | | | |
| 社団法人・財団法人 | 996 | 10.3 | 15.2 | 43.6 | 22.3 | 6.8 | 1.8 | 25.5 | -3.6 | 6.5 | 11.7 | 51.8 | 19.2 | 8.4 | 2.3 | 18.2 | | | |
| 協同組合(農協、生協) | 338 | 8.3 | 18.3 | 45.6 | 17.2 | 9.8 | 0.9 | 26.6 | -0.4 | 4.1 | 12.7 | 55.0 | 16.6 | 10.7 | 0.9 | 16.8 | | | |
| 地方自治体(市区町村、広域連合を含む) | 166 | 13.9 | 14.5 | 39.8 | 22.9 | 6.6 | 2.4 | 28.4 | -1.1 | 4.8 | 9.6 | 51.2 | 25.9 | 5.4 | 3.0 | 14.4 | | | |
| その他 | 383 | 16.4 | 19.8 | 42.8 | 12.8 | 6.3 | 1.8 | 36.2 | 17.1 | 8.4 | 17.2 | 46.7 | 15.1 | 9.9 | 2.6 | 25.6 | | | |
| わからない | 690 | 11.7 | 13.2 | 44.1 | 20.1 | 9.4 | 1.4 | 24.9 | -4.6 | 8.8 | 11.9 | 49.1 | 16.8 | 10.6 | 2.8 | 20.7 | | | |
| 主な職種別(7職種就業形態別) | | | | | | | | | | | | | | | | | | | |
| 訪問介護員 | 2,968 | 15.1 | 20.3 | 44.8 | 13.6 | 3.9 | 2.3 | 35.4 | 17.9 | 10.7 | 19.3 | 49.3 | 12.3 | 5.6 | 2.7 | 30.0 | | | |
| 正規職員 | 1,301 | 13.5 | 18.1 | 44.4 | 16.4 | 5.6 | 2.1 | 31.6 | 9.6 | 10.5 | 19.8 | 45.7 | 14.5 | 6.9 | 2.6 | 30.3 | | | |
| 非正規職員 | 1,450 | 17.0 | 22.3 | 45.3 | 11.1 | 2.2 | 2.1 | 39.3 | 26.0 | 11.4 | 19.2 | 53.0 | 10.0 | 4.3 | 2.1 | 30.6 | | | |
| サービス提供責任者 | 2,111 | 12.5 | 17.0 | 43.1 | 17.8 | 8.1 | 1.6 | 29.5 | 3.6 | 9.7 | 17.2 | 45.8 | 17.7 | 7.4 | 2.1 | 26.9 | | | |
| 正規職員 | 1,818 | 11.7 | 17.1 | 43.9 | 17.8 | 8.2 | 1.3 | 28.8 | 2.8 | 9.2 | 17.7 | 45.8 | 18.2 | 7.4 | 1.8 | 26.9 | | | |
| 非正規職員 | 206 | 17.5 | 16.0 | 39.3 | 15.5 | 7.8 | 3.9 | 33.5 | 10.2 | 10.7 | 11.2 | 49.0 | 17.0 | 7.8 | 4.4 | 21.9 | | | |
| 看護職員 | 2,979 | 12.6 | 18.6 | 44.3 | 16.3 | 6.4 | 1.7 | 31.2 | 8.5 | 7.3 | 15.1 | 49.7 | 17.9 | 7.9 | 2.2 | 22.4 | | | |
| 正規職員 | 1,941 | 10.9 | 17.6 | 44.7 | 18.3 | 7.4 | 1.2 | 28.5 | 2.8 | 7.1 | 15.6 | 48.3 | 18.8 | 8.8 | 1.5 | 22.7 | | | |
| 非正規職員 | 892 | 17.0 | 20.7 | 43.6 | 12.1 | 4.1 | 2.4 | 37.7 | 21.5 | 8.2 | 14.9 | 53.7 | 14.9 | 5.5 | 2.8 | 23.1 | | | |
| 介護職員 | 9,171 | 10.1 | 15.4 | 41.4 | 22.0 | 9.5 | 1.7 | 25.5 | -6.0 | 6.1 | 12.9 | 47.7 | 20.5 | 10.9 | 1.9 | 19.0 | | | |
| 正規職員 | 5,742 | 7.7 | 13.9 | 41.3 | 24.8 | 11.0 | 1.3 | 21.6 | -14.2 | 5.6 | 13.2 | 46.8 | 21.0 | 11.9 | 1.5 | 18.8 | | | |
| 非正規職員 | 2,965 | 14.4 | 18.1 | 41.5 | 17.1 | 6.8 | 2.1 | 32.5 | 8.6 | 7.0 | 12.3 | 49.4 | 19.7 | 9.1 | 2.4 | 19.3 | | | |
| 生活相談員 | 1,516 | 10.9 | 17.2 | 45.8 | 17.1 | 7.5 | 1.6 | 28.1 | 3.5 | 7.4 | 15.9 | 45.3 | 18.5 | 11.5 | 1.4 | 23.3 | | | |
| 正規職員 | 1,312 | 10.8 | 17.1 | 45.7 | 17.4 | 7.5 | 1.6 | 27.9 | 3.0 | 7.7 | 15.7 | 44.7 | 19.1 | 11.4 | 1.4 | 23.4 | | | |
| 非正規職員 | 159 | 10.7 | 17.0 | 49.7 | 13.2 | 8.2 | 1.3 | 27.7 | 6.3 | 5.7 | 13.8 | 49.7 | 15.7 | 14.5 | 0.6 | 19.5 | | | |
| 介護支援専門員 | 2,480 | 20.8 | 20.2 | 45.3 | 8.7 | 3.0 | 2.0 | 41.0 | 29.3 | 8.8 | 15.5 | 49.0 | 15.4 | 8.2 | 3.1 | 24.3 | | | |
| 正規職員 | 2,060 | 21.2 | 19.8 | 45.3 | 8.4 | 3.2 | 2.1 | 41.0 | 29.4 | 8.8 | 15.0 | 49.5 | 15.4 | 8.1 | 3.2 | 23.8 | | | |
| 非正規職員 | 301 | 18.9 | 22.6 | 42.3 | 11.3 | 2.3 | 1.7 | 41.5 | 27.9 | 6.6 | 16.9 | 50.8 | 14.3 | 9.3 | 2.0 | 23.5 | | | |
| PT・OT・ST等 | 513 | 17.9 | 19.3 | 37.8 | 18.3 | 5.8 | 0.8 | 37.2 | 13.1 | 9.4 | 17.0 | 47.8 | 16.8 | 8.0 | 1.2 | 26.4 | | | |
| 正規職員 | 438 | 16.0 | 19.2 | 39.5 | 18.7 | 5.7 | 0.9 | 35.2 | 10.8 | 8.0 | 17.1 | 48.4 | 18.0 | 7.1 | 1.4 | 25.1 | | | |
| 非正規職員 | 69 | 29.0 | 21.7 | 29.0 | 13.0 | 7.2 | - | 50.7 | 30.5 | 17.4 | 15.9 | 43.5 | 8.7 | 14.5 | - | 33.3 | | | |
| その他 | 445 | 17.5 | 16.9 | 44.3 | 13.5 | 5.6 | 2.2 | 34.4 | 15.3 | 9.7 | 16.4 | 43.6 | 19.3 | 7.9 | 3.1 | 26.1 | | | |
| 正規職員 | 329 | 18.2 | 15.2 | 44.1 | 14.3 | 5.8 | 2.4 | 33.4 | 13.3 | 10.9 | 16.1 | 42.2 | 19.5 | 8.5 | 2.7 | 27.0 | | | |
| 非正規職員 | 93 | 17.2 | 21.5 | 45.2 | 12.9 | 1.1 | 2.2 | 38.7 | 24.7 | 7.5 | 16.1 | 48.4 | 20.4 | 3.2 | 4.3 | 23.6 | | | |
| 有無の職 | | | | | | | | | | | | | | | | | | | |
| 前職なし | 3,286 | 10.1 | 17.1 | 44.4 | 20.1 | 7.2 | 1.1 | 27.2 | -0.1 | 6.4 | 15.4 | 49.2 | 19.0 | 8.7 | 1.3 | 21.8 | | | |
| 前職あり | 17,217 | 13.3 | 17.7 | 43.0 | 17.2 | 7.1 | 1.7 | 31.0 | 6.7 | 8.1 | 15.0 | 47.8 | 17.9 | 9.1 | 2.1 | 23.1 | | | |
| 仕事内容 | | | | | | | | | | | | | | | | | | | |
| 介護関係の仕事 | 5,507 | 14.7 | 18.8 | 41.8 | 16.3 | 6.6 | 1.8 | 33.5 | 10.6 | 8.6 | 15.7 | 48.0 | 16.9 | 8.7 | 2.0 | 24.3 | | | |
| 介護以外の福祉関係の仕事 | 1,230 | 13.6 | 19.9 | 40.7 | 15.6 | 8.0 | 2.2 | 33.5 | 9.9 | 8.4 | 15.4 | 47.3 | 17.9 | 8.7 | 2.4 | 23.8 | | | |
| 医療関係の仕事 | 3,477 | 14.4 | 19.3 | 42.3 | 15.6 | 6.8 | 1.6 | 33.7 | 11.3 | 8.8 | 14.7 | 48.2 | 17.6 | 8.6 | 2.1 | 23.5 | | | |
| 介護・福祉・医療関係以外の仕事 | 10,657 | 12.6 | 17.0 | 43.3 | 18.0 | 7.5 | 1.6 | 29.6 | 4.1 | 7.7 | 14.7 | 47.2 | 18.5 | 9.8 | 2.1 | 22.4 | | | |
| 関心仕事に希望 | | | | | | | | | | | | | | | | | | | |
| 今の仕事を続けたい | 12,276 | 16.1 | 20.0 | 43.4 | 14.4 | 4.4 | 1.7 | 36.1 | 17.3 | 10.2 | 18.1 | 48.6 | 15.0 | 5.8 | 2.2 | 28.3 | | | |
| 今の仕事以外で問1(1)に記載されている仕事をしたい | 4,897 | 11.8 | 16.5 | 42.4 | 19.1 | 8.5 | 1.8 | 28.3 | 0.7 | 6.6 | 14.0 | 45.3 | 20.7 | 11.3 | 2.1 | 20.6 | | | |
| 問1(1)に記載されている仕事以外の仕事をしたい | 978 | 7.3 | 10.0 | 37.8 | 29.1 | 14.2 | 1.5 | 17.3 | -26.0 | 3.6 | 6.9 | 42.9 | 26.8 | 17.9 | 1.9 | 10.5 | | | |
| わからない | 3,248 | 5.9 | 13.0 | 45.8 | 23.2 | 10.4 | 1.7 | 18.9 | -14.7 | 2.7 | 9.9 | 51.5 | 22.0 | 11.9 | 2.0 | 12.6 | | | |
| 働きたくない | 516 | 4.7 | 7.9 | 37.6 | 22.1 | 26.2 | 1.6 | 12.6 | -35.7 | 1.7 | 5.4 | 41.5 | 19.0 | 30.0 | 2.3 | 7.1 | | | |
| 勤務先に希望 | | | | | | | | | | | | | | | | | | | |
| 今の勤務先で働きたい | 12,702 | 18.5 | 22.2 | 43.4 | 12.2 | 2.1 | 1.7 | 40.7 | 26.4 | 12.0 | 20.7 | 50.0 | 12.0 | 3.0 | 2.2 | 32.7 | | | |
| 介護関係の別の勤務先で働きたい | 1,621 | 3.8 | 9.3 | 35.0 | 28.8 | 21.7 | 1.4 | 13.1 | -37.4 | 1.5 | 5.3 | 33.7 | 31.8 | 26.2 | 1.5 | 6.8 | | | |
| 介護以外の福祉関係の別の勤務先で働きたい | 446 | 5.6 | 11.7 | 38.6 | 24.7 | 17.0 | 2.5 | 17.3 | -24.4 | 2.2 | 8.3 | 39.0 | 25.6 | 22.2 | 2.7 | 10.5 | | | |
| 医療関係の別の勤務先で働きたい | 499 | 6.8 | 11.2 | 40.3 | 24.8 | 15.4 | 1.4 | 18.0 | -22.2 | 1.0 | 4.2 | 42.3 | 30.3 | 21.0 | 1.2 | 5.2 | | | |
| 介護・医療・福祉関係以外の別の勤務先で働きたい | 936 | 5.0 | 8.9 | 40.8 | 28.1 | 15.7 | 1.5 | 13.9 | -29.9 | 2.5 | 7.9 | 42.7 | 27.1 | 18.2 | 1.6 | 10.4 | | | |
| わからない | 5,108 | 5.5 | 12.1 | 47.0 | 23.8 | 9.8 | 1.8 | 17.6 | -16.0 | 2.4 | 8.4 | 50.7 | 24.5 | 11.9 | 2.1 | 10.8 | | | |
| 働きたくない | 537 | 5.0 | 8.4 | 34.6 | 22.2 | 27.9 | 1.9 | 13.4 | -36.7 | 0.9 | 3.9 | 36.7 | 21.2 | 34.5 | 2.8 | 4.8 | | | |
| 仕事と介護の両立 | | | | | | | | | | | | | | | | | | | |
| 続けることができると思う | 5,569 | 20.3 | 21.9 | 40.4 | 12.3 | 3.6 | 1.5 | 42.2 | 26.3 | 13.4 | 20.6 | 44.9 | 14.0 | 5.2 | 1.9 | 34.0 | | | |
| 続けられないと思う | 5,247 | 8.5 | 13.5 | 43.1 | 21.5 | 11.8 | 1.7 | 22.0 | -11.3 | 4.5 | 11.1 | 46.7 | 20.0 | 13.7 | 2.0 | 15.6 | | | |
| わからない | 9,682 | 10.8 | 17.2 | 44.9 | 18.8 | 6.7 | 1.5 | 28.0 | 2.5 | 6.3 | 14.0 | 50.5 | 18.4 | 8.7 | 2.0 | 20.3 | | | |
| 性別 | | | | | | | | | | | | | | | | | | | |
| 男 | 4,562 | 11.1 | 16.7 | 44.4 | 17.9 | 8.4 | 1.5 | 27.8 | 1.5 | 8.1 | 15.4 | 46.9 | 17.9 | 10.0 | 1.7 | 23.5 | | | |
| 女 | 15,975 | 13.3 | 17.8 | 42.9 | 17.6 | 6.8 | 1.6 | 31.1 | 6.7 | 7.7 | 14.9 | 48.3 | 18.2 | 8.7 | 2.0 | 22.6 | | | |
| 年齢階級別 | | | | | | | | | | | | | | | | | | | |
| 20歳未満 | 32 | 28.1 | 15.6 | 46.9 | 9.4 | - | - | 43.7 | 34.3 | 12.5 | 31.3 | 46.9 | 6.3 | 3.1 | - | 43.8 | | | |
| 20歳以上25歳未満 | 510 | 13.1 | 17.5 | 43.7 | 17.1 | 7.8 | 0.8 | 30.6 | 5.7 | 10.2 | 20.0 | 48.4 | 14.5 | 6.5 | 0.4 | 30.2 | | | |
| 25歳以上30歳未満 | 1,196 | 11.2 | 17.2 | 42.3 | 20.6 | 7.7 | 1.0 | 28.4 | 0.1 | 8.9 | 17. | | | | | | | | |

表V-3(2)① 現在の仕事の満足度 ⑦職場の環境 ⑧職場の人間関係、コミュニケーション(問14)

| | 回答労働者数 | ⑦職場の環境 (%) | | | | | | | | | | ⑧職場の人間関係、コミュニケーション (%) | | | | | | |
|-----------------------|-----------------|---------------|---------------|---------------|---------------|--------------|------------|-----------------|---------|---------------|---------------|------------------------|---------------|------------|------------|-----------------|--------|--|
| | | 満足 | やや満足 | 普通 | やや不満足 | 不満足 | 無回答 | (再掲 満足+やや満足) | 満足度D・I | 満足 | やや満足 | 普通 | やや不満足 | 不満足 | 無回答 | (再掲 満足+やや満足) | 満足度D・I | |
| | | | | | | | | | | | | | | | | | | |
| 全体 | 22,183 100.0 | 3,477 15.7 | 5,432 24.5 | 8,574 38.7 | 3,057 13.8 | 1,256 5.7 | 387 1.7 | 8,909 40.2 | 20.7 | 4,279 19.3 | 6,211 28.0 | 7,795 35.1 | 2,578 11.6 | 954 4.3 | 366 1.6 | 10,490 47.3 | 31.4 | |
| 事業所規模別 | | | | | | | | | | | | | | | | | | |
| 1人 | 231 | 21.6 | 17.7 | 44.2 | 9.5 | 2.6 | 4.3 | 39.3 | 27.2 | 18.2 | 16.5 | 47.2 | 6.1 | 3.5 | 8.7 | 34.7 | 25.1 | |
| 5人未満 | 1,871 | 20.9 | 22.2 | 39.1 | 9.8 | 5.7 | 2.4 | 43.1 | 27.6 | 24.2 | 25.6 | 34.8 | 8.7 | 4.6 | 2.2 | 49.8 | 36.5 | |
| 5人以上10人未満 | 4,533 | 19.3 | 25.5 | 36.3 | 12.2 | 5.2 | 1.6 | 44.8 | 27.4 | 23.9 | 28.3 | 33.3 | 9.3 | 3.8 | 1.5 | 52.2 | 39.1 | |
| 10人以上20人未満 | 5,998 | 16.8 | 25.7 | 38.5 | 12.9 | 4.8 | 1.4 | 42.5 | 24.8 | 20.0 | 29.4 | 33.7 | 11.6 | 3.9 | 1.4 | 49.4 | 33.9 | |
| 20人以上50人未満 | 4,853 | 13.4 | 24.5 | 38.4 | 15.7 | 6.6 | 1.4 | 37.9 | 15.6 | 17.1 | 27.7 | 36.5 | 12.8 | 4.8 | 1.2 | 44.8 | 27.2 | |
| 50人以上100人未満 | 2,007 | 8.6 | 23.0 | 42.1 | 18.3 | 6.4 | 1.6 | 31.6 | 6.9 | 12.3 | 28.0 | 37.6 | 16.1 | 4.7 | 1.4 | 40.3 | 19.5 | |
| 100人以上 | 1,433 | 10.8 | 25.8 | 40.5 | 15.0 | 6.4 | 1.6 | 36.6 | 15.2 | 14.9 | 29.5 | 37.1 | 12.2 | 5.0 | 1.3 | 44.4 | 27.2 | |
| わからない | 690 | 12.6 | 19.6 | 42.2 | 15.8 | 7.4 | 2.5 | 32.2 | 9.0 | 15.1 | 26.1 | 37.0 | 14.8 | 4.9 | 2.2 | 41.2 | 21.5 | |
| 介護保険サービス区分 | | | | | | | | | | | | | | | | | | |
| 従来区分 | | | | | | | | | | | | | | | | | | |
| 訪問系 | 9,531 | 19.4 | 25.8 | 37.3 | 11.2 | 4.5 | 1.8 | 45.2 | 29.5 | 23.1 | 28.1 | 33.8 | 9.5 | 3.7 | 1.8 | 51.2 | 38.0 | |
| 施設系(入所+通所) | 11,626 | 12.8 | 23.7 | 39.8 | 15.8 | 6.5 | 1.4 | 36.5 | 14.2 | 16.3 | 28.3 | 36.2 | 13.2 | 4.7 | 1.3 | 44.6 | 26.7 | |
| 入所型 | 4,743 | 9.0 | 22.3 | 41.8 | 18.4 | 7.2 | 1.4 | 31.3 | 5.7 | 12.6 | 27.7 | 38.4 | 15.2 | 5.0 | 1.2 | 40.3 | 20.1 | |
| 通所型 | 6,883 | 15.5 | 24.7 | 38.4 | 13.9 | 6.0 | 1.5 | 40.2 | 20.3 | 18.9 | 28.6 | 34.7 | 11.9 | 4.5 | 1.5 | 47.5 | 31.1 | |
| その他 | 422 | 13.0 | 21.3 | 38.6 | 16.6 | 9.2 | 1.2 | 34.3 | 8.5 | 15.9 | 24.9 | 37.0 | 14.2 | 7.1 | 0.9 | 40.8 | 19.5 | |
| 新区分 | | | | | | | | | | | | | | | | | | |
| 訪問系 | 7,657 | 19.2 | 26.4 | 37.1 | 11.3 | 4.3 | 1.8 | 45.6 | 30.0 | 23.4 | 28.4 | 33.5 | 9.5 | 3.6 | 1.6 | 51.8 | 38.7 | |
| 施設系(入所+通所) | 9,738 | 13.2 | 23.9 | 39.9 | 15.6 | 6.4 | 1.5 | 37.1 | 15.1 | 16.7 | 28.4 | 36.1 | 12.9 | 4.6 | 1.4 | 45.1 | 27.6 | |
| 入所型 | 2,855 | 7.8 | 21.7 | 41.9 | 19.5 | 7.5 | 1.5 | 29.5 | 2.5 | 11.4 | 27.7 | 39.4 | 15.3 | 4.9 | 1.4 | 39.1 | 18.9 | |
| 通所型 | 6,883 | 15.5 | 24.7 | 38.4 | 13.9 | 6.0 | 1.5 | 40.2 | 20.3 | 18.9 | 28.6 | 34.7 | 11.9 | 4.5 | 1.5 | 47.5 | 31.1 | |
| 居住系 | 1,888 | 10.6 | 23.1 | 41.6 | 16.7 | 6.7 | 1.2 | 33.7 | 10.3 | 14.4 | 27.9 | 36.9 | 15.0 | 5.1 | 0.8 | 42.3 | 22.2 | |
| 居宅介護支援 | 1,874 | 20.0 | 23.4 | 38.2 | 10.9 | 5.3 | 2.2 | 43.4 | 27.2 | 22.0 | 26.7 | 35.0 | 9.2 | 4.4 | 2.6 | 48.7 | 35.1 | |
| 主な介護サービスの種類別 | | | | | | | | | | | | | | | | | | |
| 訪問介護 | 5,568 | 19.3 | 26.1 | 37.6 | 10.9 | 4.2 | 1.9 | 45.4 | 30.3 | 23.0 | 28.2 | 34.3 | 9.3 | 3.5 | 1.7 | 51.2 | 38.4 | |
| 訪問入浴介護 | 126 | 11.9 | 27.8 | 41.3 | 11.9 | 5.6 | 1.6 | 39.7 | 22.2 | 19.0 | 27.0 | 34.9 | 11.1 | 7.1 | 0.8 | 46.0 | 27.8 | |
| 訪問看護 | 1,798 | 19.9 | 26.9 | 34.9 | 12.4 | 4.3 | 1.5 | 46.8 | 30.1 | 25.4 | 28.8 | 30.9 | 10.2 | 3.4 | 1.4 | 54.0 | 40.6 | |
| 訪問リハビリテーション | 87 | 17.2 | 24.1 | 41.4 | 11.5 | 5.7 | - | 41.3 | 24.1 | 23.0 | 31.0 | 28.7 | 13.8 | 3.4 | - | 54.0 | 36.8 | |
| 居宅療養管理指導 | * 28 | * 14.3 | * 21.4 | * 42.9 | * 14.3 | * 3.6 | * 3.6 | * 35.7 | * 17.8 | * 14.3 | * 28.6 | * 46.4 | * 3.6 | * 3.6 | * 3.6 | * 42.9 | * 35.7 | |
| 通所介護 | 3,459 | 14.0 | 23.2 | 39.9 | 15.3 | 6.3 | 1.3 | 37.2 | 15.6 | 16.7 | 27.7 | 37.1 | 12.3 | 4.9 | 1.4 | 44.4 | 27.2 | |
| 通所リハビリテーション | 759 | 13.6 | 24.5 | 37.4 | 14.0 | 8.6 | 2.0 | 38.1 | 15.5 | 16.7 | 29.1 | 31.2 | 15.3 | 5.7 | 2.0 | 45.8 | 24.8 | |
| 短期入所生活介護 | 415 | 8.0 | 23.9 | 38.6 | 19.3 | 8.4 | 1.9 | 31.9 | 4.2 | 11.3 | 27.2 | 38.1 | 14.9 | 7.0 | 1.4 | 38.5 | 16.6 | |
| 短期入所療養介護 | * 19 | - | * 15.8 | * 26.3 | * 47.4 | * 5.3 | * 5.3 | * 15.8 | * -36.9 | * 5.3 | * 26.3 | * 47.4 | * 15.8 | - | * 5.3 | * 31.6 | * 15.8 | |
| 特定施設入居者生活介護 | 441 | 7.3 | 24.0 | 43.1 | 17.0 | 7.7 | 0.9 | 31.3 | 6.6 | 10.9 | 27.7 | 41.3 | 15.2 | 4.5 | 0.5 | 38.6 | 18.9 | |
| 福祉用具貸与・特定福祉用具販売 | 36 | 19.4 | 33.3 | 33.3 | 11.1 | 2.8 | - | 52.7 | 38.8 | 22.2 | 22.2 | 50.0 | 2.8 | 2.8 | - | 44.4 | 38.8 | |
| 居宅介護支援 | 1,874 | 20.0 | 23.4 | 38.2 | 10.9 | 5.3 | 2.2 | 43.4 | 27.2 | 22.0 | 26.7 | 35.0 | 9.2 | 4.4 | 2.6 | 48.7 | 35.1 | |
| 地域密着型通所介護 | 1,745 | 20.6 | 26.6 | 36.3 | 10.3 | 4.5 | 1.7 | 47.2 | 32.4 | 25.6 | 29.1 | 32.0 | 8.7 | 3.2 | 1.5 | 54.7 | 42.8 | |
| 定期巡回・随時対応型訪問介護看護 | 47 | 10.6 | 31.9 | 34.0 | 14.9 | 8.5 | - | 42.5 | 19.1 | 12.8 | 42.6 | 34.0 | 2.1 | 8.5 | - | 55.4 | 44.8 | |
| 夜間対応型訪問介護 | * 3 | - | * 33.3 | * 66.7 | - | - | - | 33.3 | 33.3 | - | * 33.3 | * 66.7 | - | - | - | 33.3 | 33.3 | |
| 認知症対応型通所介護 | 203 | 15.8 | 29.6 | 36.0 | 11.3 | 5.9 | 1.5 | 45.4 | 28.2 | 18.7 | 35.5 | 30.0 | 8.9 | 5.4 | 1.5 | 54.2 | 39.9 | |
| 小規模多機能型居宅介護 | 656 | 12.0 | 25.6 | 38.6 | 17.1 | 5.3 | 1.4 | 37.6 | 15.2 | 14.6 | 30.0 | 34.6 | 15.5 | 4.0 | 1.2 | 44.6 | 25.1 | |
| 看護小規模多機能型居宅介護 | 61 | 11.5 | 34.4 | 34.4 | 16.4 | 3.3 | - | 45.9 | 26.2 | 19.7 | 27.9 | 34.4 | 13.1 | 4.9 | - | 47.6 | 29.6 | |
| 認知症対応型共同生活介護 | 1,297 | 11.8 | 23.2 | 41.1 | 16.6 | 6.0 | 1.3 | 35.0 | 12.4 | 15.2 | 28.8 | 35.4 | 14.6 | 5.1 | 0.9 | 44.0 | 24.3 | |
| 地域密着型特定施設入居者生活介護 | 1,507 | 17.2 | 19.3 | 41.3 | 17.3 | 10.0 | 1.3 | 30.0 | 2.7 | 17.3 | 20.7 | 36.7 | 17.3 | 6.7 | 1.3 | 38.0 | 14.0 | |
| 地域密着型介護老人福祉施設入居者生活介護 | 252 | 10.7 | 20.2 | 43.3 | 17.5 | 6.7 | 1.6 | 30.9 | 6.7 | 13.5 | 25.4 | 42.1 | 11.9 | 5.6 | 1.6 | 38.9 | 21.4 | |
| 介護老人福祉施設 | 1,506 | 8.9 | 21.1 | 42.4 | 19.1 | 7.1 | 1.5 | 30.0 | 3.8 | 12.4 | 26.6 | 39.4 | 15.9 | 4.2 | 1.3 | 39.0 | 18.9 | |
| 介護老人保健施設 | 610 | 4.8 | 22.3 | 42.0 | 21.6 | 8.2 | 1.1 | 27.1 | -2.7 | 8.7 | 31.5 | 37.7 | 15.9 | 4.9 | 1.3 | 40.2 | 19.4 | |
| 介護医療院(介護療養型医療施設) | 53 | 1.9 | 24.5 | 52.8 | 9.4 | 9.4 | 1.9 | 26.4 | 7.6 | 7.5 | 28.3 | 50.9 | 7.5 | 3.8 | 1.9 | 35.8 | 24.5 | |
| 介護保険以外のサービス | * 19 | * 21.1 | * 10.5 | * 47.4 | * 21.1 | - | - | 31.6 | 10.5 | * 21.1 | * 21.1 | * 42.1 | * 10.5 | * 5.3 | - | 42.2 | 26.4 | |
| わからない | 199 | 12.1 | 25.1 | 36.2 | 17.1 | 8.0 | 1.5 | 37.2 | 12.1 | 17.6 | 26.6 | 35.2 | 14.6 | 4.5 | 1.5 | 44.2 | 25.1 | |
| 主な職種別 | | | | | | | | | | | | | | | | | | |
| 訪問介護員 | 2,968 | 20.5 | 25.8 | 38.8 | 9.2 | 3.4 | 2.3 | 46.3 | 33.7 | 24.5 | 27.9 | 34.5 | 8.0 | 3.1 | 2.0 | 52.4 | 41.3 | |
| サービス提供責任者 | 2,111 | 18.1 | 25.9 | 36.5 | 12.6 | 5.1 | 1.8 | 44.0 | 26.3 | 21.6 | 28.2 | 33.8 | 11.1 | 3.7 | 1.6 | 49.8 | 35.0 | |
| 看護職員 | 2,979 | 15.9 | 25.2 | 37.4 | 14.3 | 5.5 | 1.7 | 41.1 | 21.3 | 20.4 | 28.7 | 33.6 | 11.7 | 3.9 | 1.6 | 49.1 | 33.5 | |
| 介護職員 | 9,171 | 12.5 | 23.2 | 39.8 | 16.2 | 6.8 | 1.6 | 35.7 | 12.7 | 16.2 | 27.6 | 35.9 | 13.9 | 5.0 | 1.4 | 43.8 | 24.9 | |
| 生活相談員 | 1,516 | 15.4 | 26.8 | 37.2 | 13.9 | 5.5 | 1.3 | 42.2 | 22.8 | 18.7 | 30.6 | 34.3 | 10.5 | 4.6 | 1.3 | 49.3 | 34.2 | |
| 介護支援専門員(ケアマネジャー) | 2,480 | 19.2 | 24.0 | 37.9 | 11.5 | 5.2 | 2.2 | 43.2 | 26.5 | 21.1 | 27.1 | 36.3 | 8.9 | 4.2 | 2.5 | 48.2 | 35.1 | |
| P・T・O・T・S・T | 513 | 18.3 | 25.1 | 39.0 | 11.3 | 5.3 | 1.0 | 43.4 | 26.8 | 21.2 | 27.5 | 36.6 | 11.5 | 2.3 | 0.8 | 48.7 | 34.9 | |
| その他 | 445 | 14.6 | 24.7 | 42.0 | 11.0 | 5.4 | 2.2 | 39.3 | 22.9 | 18.9 | 27.6 | 35.7 | 10.3 | 4.9 | 2.5 | 46.5 | 31.3 | |
| 就業形態別 | | | | | | | | | | | | | | | | | | |
| 正規職員 | 14,941 | 15.2 | 24.2 | 38.5 | 14.6 | 6.0 | 1.5 | 39.4 | 18.8 | 18.7 | 27.8 | 35.4 | 12.2 | 4.5 | 1.5 | 46.5 | 29.8 | |
| 非正規職員 | 6,135 | 16.7 | 25.6 | 38.7 | 12.3 | 4.7 | 2.0 | 42.3 | 25.3 | 20.7 | 29.0 | 34.4 | 10.3 | 3.8 | 1.8 | 49.7 | 35.6 | |
| 雇用期間の定めあり | 2,316 | 14.8 | 25.4 | 38.7 | 14.2 | 5.0 | 1.9 | 40.2 | 21.0 | 19.0 | 28.6 | 34.8 | 11.4 | 4.5 | 1.6 | 47.6 | 31.7 | |
| 雇用期間の定めなし(定年までの雇用を含む) | 3,584 | 18.1 | 25.7 | 38.4 | 11.1 | 4.6 | 2.0 | 43.8 | 28.1 | 22.0 | 29.0 | 34.1 | 9.5 | 3.4 | 1.9 | 51.0 | 38.1 | |
| 勤続年数別 | | | | | | | | | | | | | | | | | | |
| 1年未満 | 2,107 | 21.4 | 23.2 | 36.2 | 11.8 | 5.9 | 1.6 | 44.6 | 26.9 | 23.6 | 25.2 | 33.1 | 11.8 | 4.6 | 1.7 | 48.8 | 32.4 | |
| 1年以上2年未満 | 2,423 | 18.2 | 25.3 | 35.8 | 12.3 | 6.8 | 1.6 | 43.5 | 24.4 | 22.2 | 26.9 | 32.9 | 11.6 | 4.9 | 1.6 | 49.1 | 32.6 | |
| 2年以上3年未満 | 2,171 | 16.6 | 25.1 | 36.6 | 14.5 | 5.2 | 2.0 | 41. | | | | | | | | | | |

表V-3(2)② 現在の仕事の満足度 ⑦職場の環境 ⑧職場の人間関係、コミュニケーション(問14)

| | 回答労働者数 | ⑦職場の環境 | | | | | | | | | | ⑧職場の人間関係、コミュニケーション | | | | | | | | | |
|----------------------------|--------|--------|-------|-------|-------|-------|-----|---------------------|--------|-------|-------|--------------------|-------|------|-----|---------------------|--------|--|--|--|--|
| | | 満足 | やや満足 | 普通 | やや不満足 | 不満足 | 無回答 | (再掲 満足+ やや満足) | 満足度D-I | 満足 | やや満足 | 普通 | やや不満足 | 不満足 | 無回答 | (再掲 満足+ やや満足) | 満足度D-I | | | | |
| | | (%) | (%) | (%) | (%) | (%) | (%) | (%) | (%) | (%) | (%) | (%) | (%) | (%) | (%) | (%) | (%) | | | | |
| 全体 | 22,183 | 3,477 | 5,432 | 8,574 | 3,057 | 1,256 | 387 | 8,909 | 20.7 | 4,279 | 6,211 | 7,795 | 2,578 | 954 | 366 | 10,490 | 31.4 | | | | |
| 所在地 | | | | | | | | | | | | | | | | | | | | | |
| 政令指定都市、東京23区 | 4,667 | 17.3 | 26.6 | 37.1 | 12.6 | 4.9 | 1.6 | 43.9 | 26.4 | 21.5 | 30.3 | 33.2 | 9.6 | 3.9 | 1.5 | 51.8 | 38.3 | | | | |
| 上記以外の市・区 | 13,749 | 15.6 | 24.3 | 38.7 | 14.0 | 5.8 | 1.5 | 39.9 | 20.1 | 19.3 | 27.4 | 35.5 | 12.1 | 4.4 | 1.4 | 46.7 | 30.2 | | | | |
| 町・村、その他 | 3,174 | 13.7 | 22.7 | 40.8 | 15.0 | 6.1 | 1.7 | 36.4 | 15.3 | 16.0 | 27.4 | 37.4 | 12.6 | 4.8 | 1.9 | 43.4 | 26.0 | | | | |
| 法人格別 | | | | | | | | | | | | | | | | | | | | | |
| 民間企業(個人・株式会社等) | 10,648 | 18.8 | 25.7 | 37.0 | 11.7 | 5.0 | 1.7 | 44.5 | 27.8 | 22.3 | 28.4 | 34.1 | 9.8 | 3.7 | 1.7 | 50.7 | 37.2 | | | | |
| 社会福祉協議会 | 1,087 | 11.2 | 22.9 | 39.5 | 16.3 | 8.6 | 1.6 | 34.1 | 9.2 | 13.9 | 26.3 | 37.4 | 14.0 | 7.0 | 1.4 | 40.2 | 19.2 | | | | |
| 社会福祉法人 | 3,220 | 10.7 | 22.6 | 41.1 | 18.1 | 6.1 | 1.4 | 33.3 | 9.1 | 13.8 | 28.3 | 36.9 | 15.1 | 4.6 | 1.2 | 42.1 | 22.4 | | | | |
| 医療法人 | 3,075 | 11.2 | 24.2 | 40.9 | 16.2 | 6.1 | 1.3 | 35.4 | 13.1 | 15.6 | 28.6 | 36.7 | 13.0 | 5.0 | 1.2 | 44.2 | 26.2 | | | | |
| NPO(特定非営利活動法人) | 914 | 17.6 | 27.5 | 38.5 | 10.5 | 4.5 | 1.4 | 45.1 | 30.1 | 22.6 | 32.2 | 31.5 | 9.0 | 3.1 | 1.6 | 54.8 | 42.7 | | | | |
| 社団法人・財団法人 | 996 | 13.6 | 22.5 | 41.7 | 15.2 | 5.2 | 1.9 | 36.1 | 15.7 | 18.5 | 26.5 | 36.3 | 13.6 | 3.6 | 1.5 | 45.0 | 27.8 | | | | |
| 協同組合(農協、生協) | 338 | 14.5 | 26.6 | 37.3 | 16.0 | 4.7 | 0.9 | 41.1 | 20.4 | 19.8 | 27.8 | 33.1 | 14.5 | 4.1 | 0.6 | 47.6 | 29.0 | | | | |
| 地方自治体(市区町村、広域連合を含む) | 166 | 12.0 | 16.3 | 47.0 | 18.1 | 4.2 | 2.4 | 28.3 | 6.0 | 12.0 | 24.7 | 38.6 | 16.9 | 5.4 | 2.4 | 36.7 | 14.4 | | | | |
| その他 | 383 | 16.4 | 25.1 | 36.0 | 11.5 | 8.4 | 2.6 | 41.5 | 21.6 | 18.5 | 25.6 | 36.8 | 11.5 | 5.5 | 2.1 | 44.1 | 27.1 | | | | |
| わからない | 690 | 18.8 | 20.1 | 38.6 | 13.3 | 7.7 | 1.4 | 38.9 | 17.9 | 22.6 | 23.0 | 35.4 | 11.3 | 5.9 | 1.7 | 45.6 | 28.4 | | | | |
| 主な職種別(7職種就業形態別) | | | | | | | | | | | | | | | | | | | | | |
| 訪問介護員 | 2,968 | 20.5 | 25.8 | 38.8 | 9.2 | 3.4 | 2.3 | 46.3 | 33.7 | 24.5 | 27.9 | 34.5 | 8.0 | 3.1 | 2.0 | 52.4 | 41.3 | | | | |
| 正規職員 | 1,301 | 20.1 | 25.4 | 36.6 | 11.5 | 4.3 | 2.1 | 45.5 | 29.7 | 24.1 | 27.4 | 33.0 | 9.1 | 4.5 | 2.0 | 51.5 | 37.9 | | | | |
| 非正規職員 | 1,450 | 20.7 | 26.9 | 40.7 | 7.0 | 2.6 | 2.1 | 47.6 | 38.0 | 25.1 | 29.0 | 35.3 | 7.1 | 1.9 | 1.5 | 54.1 | 45.1 | | | | |
| サービス提供責任者 | 2,111 | 18.1 | 25.9 | 36.5 | 12.6 | 5.1 | 1.8 | 44.0 | 26.3 | 21.6 | 28.2 | 33.8 | 11.1 | 3.7 | 1.6 | 49.8 | 35.0 | | | | |
| 正規職員 | 1,818 | 17.3 | 26.5 | 36.7 | 13.0 | 5.0 | 1.5 | 43.8 | 25.8 | 20.7 | 28.9 | 34.1 | 11.3 | 3.7 | 1.3 | 49.6 | 34.6 | | | | |
| 非正規職員 | 206 | 22.3 | 20.4 | 37.9 | 10.2 | 5.3 | 3.9 | 42.7 | 27.2 | 24.3 | 25.2 | 31.6 | 10.7 | 4.4 | 3.9 | 49.5 | 34.4 | | | | |
| 看護職員 | 2,979 | 15.9 | 25.2 | 37.4 | 14.3 | 5.5 | 1.7 | 41.1 | 21.3 | 20.4 | 28.7 | 33.6 | 11.7 | 3.9 | 1.6 | 49.1 | 33.5 | | | | |
| 正規職員 | 1,941 | 15.6 | 24.1 | 38.0 | 15.5 | 5.6 | 1.2 | 39.7 | 18.6 | 19.9 | 28.4 | 34.1 | 12.5 | 4.0 | 1.1 | 48.3 | 31.8 | | | | |
| 非正規職員 | 892 | 17.7 | 27.8 | 35.8 | 11.5 | 4.7 | 2.5 | 45.5 | 29.3 | 22.0 | 29.9 | 32.8 | 9.5 | 3.3 | 2.5 | 51.9 | 39.1 | | | | |
| 介護職員 | 9,171 | 12.5 | 23.2 | 39.8 | 16.2 | 6.8 | 1.6 | 35.7 | 12.7 | 16.2 | 27.6 | 35.9 | 13.9 | 5.0 | 1.4 | 43.8 | 24.9 | | | | |
| 正規職員 | 5,742 | 11.5 | 22.8 | 39.9 | 17.3 | 7.2 | 1.3 | 34.3 | 9.8 | 15.3 | 27.1 | 36.6 | 14.8 | 5.1 | 1.1 | 42.4 | 22.5 | | | | |
| 非正規職員 | 2,965 | 14.5 | 24.3 | 39.0 | 14.8 | 5.6 | 1.8 | 38.8 | 18.4 | 18.3 | 28.5 | 34.5 | 12.2 | 4.7 | 1.7 | 46.8 | 29.9 | | | | |
| 生活相談員 | 1,516 | 15.4 | 26.8 | 37.2 | 13.9 | 5.5 | 1.3 | 42.2 | 22.8 | 18.7 | 30.6 | 34.3 | 10.5 | 4.6 | 1.3 | 49.3 | 34.2 | | | | |
| 正規職員 | 1,312 | 15.9 | 27.0 | 37.0 | 13.2 | 5.6 | 1.3 | 42.9 | 24.1 | 19.1 | 31.2 | 33.6 | 10.4 | 4.4 | 1.3 | 50.3 | 35.5 | | | | |
| 非正規職員 | 159 | 11.3 | 25.2 | 39.0 | 18.9 | 5.0 | 0.6 | 36.5 | 12.6 | 15.7 | 27.0 | 37.1 | 12.6 | 6.9 | 0.6 | 42.7 | 23.2 | | | | |
| 介護支援専門員 | 2,480 | 19.2 | 24.0 | 37.9 | 11.5 | 5.2 | 2.2 | 43.2 | 26.5 | 21.1 | 27.1 | 36.3 | 8.9 | 4.2 | 2.5 | 48.2 | 35.1 | | | | |
| 正規職員 | 2,060 | 19.5 | 23.5 | 37.1 | 11.3 | 5.3 | 2.2 | 43.0 | 26.4 | 21.0 | 26.5 | 36.5 | 9.1 | 4.4 | 2.6 | 47.5 | 34.0 | | | | |
| 非正規職員 | 301 | 16.3 | 27.2 | 35.9 | 14.3 | 4.7 | 1.7 | 43.5 | 24.5 | 20.9 | 32.2 | 33.2 | 9.0 | 3.3 | 1.3 | 53.1 | 40.8 | | | | |
| PT・OT・ST等 | 513 | 18.3 | 25.1 | 39.0 | 11.3 | 5.3 | 1.0 | 43.4 | 26.8 | 21.2 | 27.5 | 36.6 | 11.5 | 2.3 | 0.8 | 48.7 | 34.9 | | | | |
| 正規職員 | 438 | 17.8 | 24.9 | 39.5 | 11.9 | 4.8 | 1.1 | 42.7 | 26.0 | 20.5 | 28.1 | 35.6 | 12.8 | 2.1 | 0.9 | 48.6 | 33.7 | | | | |
| 非正規職員 | 69 | 20.3 | 27.5 | 36.2 | 7.2 | 8.7 | - | 47.8 | 31.9 | 26.1 | 23.2 | 42.0 | 4.3 | 4.3 | - | 49.3 | 40.7 | | | | |
| その他 | 445 | 14.6 | 24.7 | 42.0 | 11.0 | 5.4 | 2.2 | 39.3 | 22.9 | 18.9 | 27.6 | 35.7 | 10.3 | 4.9 | 2.5 | 46.5 | 31.3 | | | | |
| 正規職員 | 329 | 15.5 | 23.4 | 43.2 | 10.9 | 4.9 | 2.1 | 38.9 | 23.1 | 20.4 | 24.6 | 37.7 | 10.0 | 4.9 | 2.4 | 45.0 | 30.1 | | | | |
| 非正規職員 | 93 | 12.9 | 30.1 | 39.8 | 10.8 | 4.3 | 2.2 | 43.0 | 27.9 | 14.0 | 38.7 | 30.1 | 11.8 | 3.2 | 2.2 | 52.7 | 37.7 | | | | |
| 有無の職 | | | | | | | | | | | | | | | | | | | | | |
| 前職なし | 3,286 | 14.6 | 24.3 | 39.7 | 14.5 | 5.9 | 1.0 | 38.9 | 18.5 | 18.3 | 28.9 | 35.2 | 12.2 | 4.3 | 1.1 | 47.2 | 30.7 | | | | |
| 前職あり | 17,217 | 15.8 | 24.7 | 38.5 | 13.8 | 5.6 | 1.7 | 40.5 | 21.1 | 19.3 | 28.0 | 35.2 | 11.6 | 4.4 | 1.6 | 47.3 | 31.3 | | | | |
| 仕事の内容 | | | | | | | | | | | | | | | | | | | | | |
| 介護関係の仕事 | 5,507 | 17.6 | 24.8 | 36.3 | 13.9 | 5.8 | 1.7 | 42.4 | 22.0 | 20.2 | 27.9 | 33.6 | 11.8 | 4.9 | 1.6 | 48.1 | 31.4 | | | | |
| 介護以外の福祉関係の仕事 | 1,230 | 16.8 | 25.2 | 38.1 | 12.7 | 5.2 | 2.0 | 42.0 | 24.1 | 20.8 | 29.1 | 33.9 | 9.8 | 4.4 | 2.0 | 49.9 | 35.7 | | | | |
| 医療関係の仕事 | 3,477 | 16.8 | 24.9 | 37.5 | 13.3 | 5.8 | 1.7 | 41.7 | 22.6 | 20.7 | 27.8 | 34.4 | 11.4 | 4.0 | 1.6 | 48.5 | 33.1 | | | | |
| 介護・福祉・医療関係以外の仕事 | 10,657 | 14.9 | 24.4 | 38.7 | 14.5 | 5.8 | 1.7 | 39.3 | 19.0 | 18.6 | 28.1 | 35.4 | 11.9 | 4.5 | 1.5 | 46.7 | 30.3 | | | | |
| 関心する希望 | | | | | | | | | | | | | | | | | | | | | |
| 今の仕事を続けたい | 12,276 | 19.5 | 27.0 | 37.5 | 10.8 | 3.5 | 1.7 | 46.5 | 32.2 | 23.3 | 30.2 | 33.2 | 9.2 | 2.6 | 1.6 | 53.5 | 41.7 | | | | |
| 今の仕事以外で問1(1)に記載されている仕事をしたい | 4,897 | 14.1 | 23.8 | 37.9 | 15.7 | 6.7 | 1.7 | 37.9 | 15.5 | 17.8 | 27.9 | 34.6 | 12.6 | 5.5 | 1.7 | 45.7 | 27.6 | | | | |
| 問1(1)に記載されている仕事以外の仕事をしたい | 978 | 7.7 | 18.9 | 39.0 | 20.4 | 12.8 | 1.2 | 26.6 | -6.6 | 10.9 | 22.6 | 37.0 | 18.7 | 9.3 | 1.4 | 33.5 | 5.5 | | | | |
| わからない | 3,248 | 8.1 | 19.7 | 43.9 | 18.9 | 7.5 | 1.9 | 27.8 | 1.4 | 11.1 | 23.9 | 41.8 | 16.0 | 5.4 | 1.7 | 35.0 | 13.6 | | | | |
| 働きたくない | 516 | 5.2 | 11.2 | 39.1 | 20.5 | 22.1 | 1.7 | 16.4 | -26.2 | 8.5 | 14.1 | 40.3 | 18.6 | 16.9 | 1.6 | 22.6 | -12.9 | | | | |
| 勤務先に関する希望 | | | | | | | | | | | | | | | | | | | | | |
| 今の勤務先で働きたい | 12,702 | 23.0 | 30.7 | 36.1 | 7.5 | 1.1 | 1.6 | 53.7 | 45.1 | 26.7 | 33.2 | 31.1 | 6.4 | 1.0 | 1.5 | 59.9 | 52.5 | | | | |
| 介護関係の別の勤務先で働きたい | 1,621 | 4.6 | 11.5 | 33.4 | 27.9 | 21.2 | 1.4 | 16.1 | -33.0 | 8.1 | 17.1 | 33.9 | 23.8 | 15.8 | 1.3 | 25.2 | -14.4 | | | | |
| 介護以外の福祉関係の別の勤務先で働きたい | 446 | 4.5 | 16.4 | 39.5 | 22.4 | 14.6 | 2.7 | 20.9 | -16.1 | 6.3 | 21.1 | 37.4 | 22.4 | 10.1 | 2.7 | 27.4 | -5.1 | | | | |
| 医療関係の別の勤務先で働きたい | 499 | 5.0 | 13.2 | 38.7 | 24.2 | 17.6 | 1.2 | 18.2 | -23.6 | 10.4 | 17.6 | 36.9 | 23.2 | 10.8 | 1.0 | 28.0 | -6.0 | | | | |
| 介護・医療・福祉関係以外の別の勤務先で働きたい | 936 | 5.1 | 18.1 | 39.9 | 23.0 | 12.5 | 1.5 | 23.2 | -12.3 | 9.5 | 20.7 | 38.7 | 18.6 | 11.1 | 1.4 | 30.2 | 0.5 | | | | |
| わからない | 5,108 | 6.5 | 18.1 | 46.7 | 20.5 | 6.4 | 1.7 | 24.6 | -2.3 | 9.8 | 23.2 | 44.3 | 16.3 | 4.7 | 1.7 | 33.0 | 12.0 | | | | |
| 働きたくない | 537 | 3.2 | 8.4 | 34.6 | 23.1 | 28.5 | 2.2 | 11.6 | -40.0 | 6.5 | 13.8 | 34.3 | 22.3 | 21.4 | 1.7 | 20.3 | -23.4 | | | | |
| 仕事の両立 | | | | | | | | | | | | | | | | | | | | | |
| 続けることができると思う | 5,569 | 23.7 | 28.0 | 33.8 | 10.1 | 3.0 | 1.4 | 51.7 | 38.6 | 26.9 | 30.6 | 30.2 | 8.2 | 2.7 | 1.4 | 57.5 | 46.6 | | | | |
| 続けられないと思う | 5,247 | 10.4 | 21.1 | 40.8 | 17.2 | 8.8 | 1.7 | 31.5 | 5.5 | 14.8 | 25.2 | 37.1 | 14.6 | 6.7 | 1.6 | 40.0 | 18.7 | | | | |
| わからない | 9,682 | 13.7 | 24.5 | 40.5 | 14.3 | 5.4 | 1.6 | 38.2 | 18.5 | 17.1 | 28.4 | 37.0 | 12.1 | 4.0 | 1.4 | 45.5 | 29.4 | | | | |
| 性別 | | | | | | | | | | | | | | | | | | | | | |
| 男 | 4,562 | 13.9 | 24.7 | 39.3 | 14.9 | 5.8 | 1.4 | 38.6 | 17.9 | 16.5 | 27.8 | 37.5 | 12.4 | 4.5 | 1.3 | 44.3 | 27.4 | | | | |
| 女 | 15,975 | 16.1 | 2 | | | | | | | | | | | | | | | | | | |

表V-3(2)① 現在の仕事の満足度 ⑨雇用の安定性 ⑩福利厚生(問14)

| | 回答労働者数 | ⑨雇用の安定性 (%) | | | | | | | | | | ⑩福利厚生 (%) | | | | | | |
|-----------------------|-----------------|---------------|---------------|----------------|---------------|--------------|------------|---------------|--------|---------------|---------------|----------------|---------------|--------------|------------|---------------|---------|--|
| | | 満足 | やや満足 | 普通 | やや不満足 | 不満足 | 無回答 | (再掲+やや満足) | 満足度D・I | 満足 | やや満足 | 普通 | やや不満足 | 不満足 | 無回答 | (再掲+やや満足) | 満足度D・I | |
| | | | | | | | | | | | | | | | | | | |
| 全体 | 22,183 100.0 | 3,220 14.5 | 4,862 21.9 | 10,330 46.6 | 2,329 10.5 | 1,010 4.6 | 432 1.9 | 8,082 36.4 | 21.3 | 2,221 10.0 | 3,757 16.9 | 10,311 46.5 | 3,620 16.3 | 1,785 8.0 | 489 2.2 | 5,978 26.9 | 2.6 | |
| 事業所規模別 | | | | | | | | | | | | | | | | | | |
| 1人 | 231 | 16.5 | 13.4 | 50.6 | 7.4 | 5.6 | 6.5 | 29.9 | 16.9 | 10.8 | 11.7 | 49.4 | 13.0 | 9.5 | 5.6 | 22.5 | 0.0 | |
| 5人未満 | 1,871 | 15.9 | 22.1 | 46.6 | 7.9 | 4.9 | 2.6 | 38.0 | 25.2 | 10.4 | 16.0 | 45.8 | 16.4 | 8.3 | 3.2 | 26.4 | 1.7 | |
| 5人以上10人未満 | 4,533 | 15.9 | 20.3 | 47.1 | 10.6 | 4.3 | 1.9 | 36.2 | 21.3 | 10.8 | 16.1 | 46.3 | 16.4 | 8.3 | 2.1 | 26.9 | 2.2 | |
| 10人以上20人未満 | 5,998 | 15.2 | 22.5 | 45.3 | 11.3 | 4.1 | 1.7 | 37.7 | 22.3 | 10.5 | 16.4 | 46.4 | 16.4 | 8.5 | 1.8 | 26.9 | 2.0 | |
| 20人以上50人未満 | 4,853 | 13.2 | 22.2 | 47.0 | 10.9 | 5.1 | 1.6 | 35.4 | 19.4 | 9.3 | 17.6 | 45.5 | 17.4 | 8.2 | 2.0 | 26.9 | 1.3 | |
| 50人以上100人未満 | 2,007 | 12.5 | 24.0 | 46.2 | 10.7 | 5.1 | 1.6 | 36.5 | 20.7 | 8.6 | 19.2 | 47.6 | 16.4 | 6.6 | 1.6 | 27.8 | 4.8 | |
| 100人以上 | 1,433 | 13.9 | 24.8 | 46.4 | 9.8 | 3.9 | 1.2 | 38.7 | 25.0 | 10.3 | 20.6 | 47.9 | 13.8 | 6.0 | 1.4 | 30.9 | 11.1 | |
| わからない | 690 | 11.3 | 18.3 | 53.3 | 9.7 | 4.8 | 2.6 | 29.6 | 15.1 | 7.8 | 12.9 | 53.3 | 14.5 | 9.1 | 2.3 | 20.7 | -2.9 | |
| 介護保険サービス区分 | | | | | | | | | | | | | | | | | | |
| 訪問系 | 9,531 | 16.4 | 23.3 | 45.3 | 9.2 | 3.8 | 2.1 | 39.7 | 26.7 | 11.1 | 17.7 | 45.7 | 15.7 | 7.4 | 2.4 | 28.8 | 5.7 | |
| 施設系(入所+通所) | 11,626 | 13.2 | 21.0 | 47.6 | 11.4 | 5.1 | 1.6 | 34.2 | 17.7 | 9.1 | 16.6 | 47.1 | 16.8 | 8.5 | 1.8 | 25.7 | 0.4 | |
| 入所型 | 4,743 | 12.2 | 20.8 | 47.8 | 12.4 | 5.4 | 1.4 | 33.0 | 15.2 | 8.8 | 16.6 | 47.4 | 17.6 | 8.0 | 1.6 | 25.4 | -0.2 | |
| 通所型 | 6,883 | 13.8 | 21.2 | 47.5 | 10.8 | 5.0 | 1.8 | 35.0 | 19.2 | 9.4 | 16.6 | 47.0 | 16.2 | 8.9 | 2.0 | 26.0 | 0.9 | |
| その他 | 422 | 11.6 | 19.0 | 48.3 | 13.7 | 5.9 | 1.4 | 30.6 | 11.0 | 9.7 | 12.8 | 47.9 | 16.4 | 11.1 | 2.1 | 22.5 | -5.0 | |
| 新区分 | | | | | | | | | | | | | | | | | | |
| 訪問系 | 7,657 | 16.3 | 22.9 | 45.2 | 9.5 | 4.0 | 2.0 | 39.2 | 25.7 | 11.0 | 17.8 | 45.7 | 15.7 | 7.4 | 2.4 | 28.8 | 5.7 | |
| 施設系(入所+通所) | 9,738 | 13.3 | 21.4 | 47.4 | 11.2 | 5.0 | 1.7 | 34.7 | 18.5 | 9.3 | 16.9 | 47.3 | 16.5 | 8.1 | 1.8 | 26.2 | 1.6 | |
| 入所型 | 2,855 | 12.0 | 21.9 | 47.2 | 12.3 | 5.2 | 1.4 | 33.9 | 16.4 | 9.1 | 17.8 | 48.2 | 17.1 | 6.2 | 1.6 | 26.9 | 3.6 | |
| 通所型 | 6,883 | 13.8 | 21.2 | 47.5 | 10.8 | 5.0 | 1.8 | 35.0 | 19.2 | 9.4 | 16.6 | 47.0 | 16.2 | 8.9 | 2.0 | 26.0 | 0.9 | |
| 居住系 | 1,888 | 12.6 | 19.1 | 48.7 | 12.5 | 5.7 | 1.4 | 31.7 | 13.5 | 8.5 | 14.8 | 46.1 | 18.4 | 10.6 | 1.5 | 23.3 | -5.7 | |
| 居宅介護支援 | 1,874 | 16.8 | 24.8 | 45.5 | 7.6 | 3.0 | 2.5 | 41.6 | 31.0 | 11.5 | 17.2 | 45.7 | 15.8 | 7.4 | 2.3 | 28.7 | 5.5 | |
| 主な介護サービスの種類別 | | | | | | | | | | | | | | | | | | |
| 訪問介護 | 5,568 | 16.5 | 22.7 | 45.3 | 9.4 | 4.0 | 2.1 | 39.2 | 25.8 | 11.8 | 17.7 | 45.8 | 14.9 | 7.3 | 2.6 | 29.5 | 7.3 | |
| 訪問入浴介護 | 126 | 12.7 | 21.4 | 42.1 | 17.5 | 4.8 | 1.6 | 34.1 | 11.8 | 8.7 | 19.0 | 50.8 | 14.3 | 6.3 | 0.8 | 27.7 | 7.1 | |
| 訪問看護 | 1,798 | 16.5 | 24.1 | 44.3 | 9.6 | 3.8 | 1.8 | 40.6 | 27.2 | 8.7 | 18.1 | 44.7 | 18.9 | 7.7 | 1.9 | 26.8 | 0.2 | |
| 訪問リハビリテーション | 87 | 13.8 | 20.7 | 54.0 | 8.0 | 3.4 | - | 34.5 | 23.1 | 8.0 | 20.7 | 46.0 | 14.9 | 10.3 | - | 28.7 | 3.5 | |
| 居宅療養管理指導 | * 28 | * 14.3 | * 17.9 | * 60.7 | - | * 3.6 | * 3.6 | * 32.2 | * 28.6 | * 14.3 | * 10.7 | * 60.7 | * 3.6 | * 7.1 | * 3.6 | * 25.0 | * 14.3 | |
| 通所介護 | 3,459 | 13.0 | 21.7 | 47.8 | 10.9 | 4.9 | 1.6 | 34.7 | 18.9 | 9.2 | 16.6 | 48.2 | 15.8 | 8.5 | 1.7 | 25.8 | 1.5 | |
| 通所リハビリテーション | 759 | 13.6 | 19.8 | 46.9 | 11.9 | 5.7 | 2.2 | 33.4 | 15.8 | 8.7 | 17.3 | 45.2 | 16.5 | 10.1 | 2.2 | 26.0 | -0.6 | |
| 短期入所生活介護 | 415 | 9.9 | 20.5 | 45.3 | 16.1 | 6.7 | 1.4 | 30.4 | 7.6 | 7.5 | 14.9 | 45.1 | 21.4 | 8.7 | 2.4 | 22.4 | -7.7 | |
| 短期入所療養介護 | * 19 | - | * 26.3 | * 42.1 | * 15.8 | * 10.5 | * 5.3 | * 26.3 | * 0.0 | * 5.3 | * 5.3 | * 52.6 | * 31.6 | - | * 5.3 | * 10.6 | * -21.0 | |
| 特定施設入居者生活介護 | 441 | 11.8 | 20.2 | 51.2 | 10.9 | 5.0 | 0.9 | 32.0 | 16.1 | 7.7 | 17.9 | 46.7 | 17.7 | 8.8 | 1.1 | 25.6 | -0.9 | |
| 福祉用具貸与・特定福祉用具販売 | 36 | 22.2 | 27.8 | 47.2 | - | 2.8 | - | 50.0 | 47.2 | 13.9 | 16.7 | 47.2 | 11.1 | 11.1 | - | 30.6 | 8.4 | |
| 居宅介護支援 | 1,874 | 16.8 | 24.8 | 45.5 | 7.6 | 3.0 | 2.5 | 41.6 | 31.0 | 11.5 | 17.2 | 45.7 | 15.8 | 7.4 | 2.3 | 28.7 | 5.5 | |
| 地域密着型通所介護 | 1,745 | 16.2 | 20.4 | 46.9 | 9.9 | 4.6 | 2.0 | 36.6 | 22.1 | 10.5 | 15.5 | 46.5 | 16.5 | 8.7 | 2.3 | 26.0 | 0.8 | |
| 定期巡回・随時対応型訪問介護看護 | 47 | 8.5 | 19.1 | 48.9 | 10.6 | 10.6 | 2.1 | 27.6 | 6.4 | 14.9 | 10.6 | 55.3 | 6.4 | 12.8 | - | 25.5 | 6.3 | |
| 夜間対応型訪問介護 | * 3 | - | * 33.3 | * 33.3 | * 33.3 | - | - | 33.3 | 0.0 | - | * 33.3 | - | * 66.7 | - | - | 33.3 | -33.4 | |
| 認知症対応型通所介護 | 203 | 14.8 | 25.1 | 41.4 | 14.3 | 3.4 | 1.0 | 39.9 | 22.2 | 9.4 | 16.3 | 46.3 | 17.7 | 8.9 | 1.5 | 25.7 | -0.9 | |
| 小規模多機能型居宅介護 | 656 | 11.1 | 21.0 | 49.8 | 11.0 | 5.5 | 1.5 | 32.1 | 15.6 | 7.6 | 18.4 | 45.3 | 17.1 | 9.6 | 2.0 | 26.0 | -0.7 | |
| 看護小規模多機能型居宅介護 | 61 | 16.4 | 24.6 | 44.3 | 8.2 | 6.6 | - | 41.0 | 26.2 | 14.8 | 18.0 | 34.4 | 14.8 | 16.4 | 1.6 | 32.8 | 1.6 | |
| 認知症対応型共同生活介護 | 1,297 | 12.7 | 18.8 | 48.4 | 12.7 | 5.9 | 1.5 | 31.5 | 12.9 | 8.7 | 14.2 | 45.2 | 19.1 | 11.3 | 1.5 | 22.9 | -7.5 | |
| 地域密着型特定施設入居者生活介護 | 150 | 14.0 | 18.7 | 44.0 | 15.3 | 6.0 | 2.0 | 32.7 | 11.4 | 8.7 | 11.3 | 52.7 | 14.7 | 10.0 | 2.7 | 20.0 | -4.7 | |
| 地域密着型介護老人福祉施設入居者生活介護 | 252 | 15.1 | 17.5 | 50.0 | 11.1 | 4.8 | 1.6 | 32.6 | 16.7 | 10.3 | 16.3 | 47.6 | 17.1 | 7.5 | 1.2 | 26.6 | 2.0 | |
| 介護老人福祉施設 | 1,506 | 12.9 | 23.0 | 46.8 | 11.2 | 4.6 | 1.4 | 35.9 | 20.1 | 10.2 | 19.2 | 49.1 | 15.2 | 4.8 | 1.5 | 29.4 | 9.4 | |
| 介護老人保健施設 | 610 | 10.8 | 21.6 | 48.2 | 12.8 | 5.4 | 1.1 | 32.4 | 14.2 | 7.4 | 16.7 | 48.5 | 18.2 | 8.0 | 1.1 | 24.1 | -2.1 | |
| 介護医療院(介護療養型医療施設) | 53 | 5.7 | 22.6 | 50.9 | 9.4 | 7.5 | 3.8 | 28.3 | 11.4 | 3.8 | 26.4 | 43.4 | 20.8 | 3.8 | 1.9 | 30.2 | 5.6 | |
| 介護保険以外のサービス | * 19 | * 10.5 | * 31.6 | * 42.1 | * 15.8 | - | - | 42.1 | 26.3 | * 10.5 | * 21.1 | * 47.4 | * 15.8 | * 5.3 | - | 31.6 | 10.5 | |
| わからない | 199 | 10.6 | 20.6 | 45.2 | 16.1 | 5.5 | 2.0 | 31.2 | 9.6 | 11.6 | 10.1 | 44.2 | 19.6 | 11.6 | 3.0 | 21.7 | -9.5 | |
| その他 | 168 | 10.7 | 13.7 | 53.0 | 13.7 | 7.7 | 1.2 | 24.4 | 3.0 | 6.5 | 14.3 | 52.4 | 13.7 | 11.3 | 1.8 | 20.8 | -4.2 | |
| 主な職種別 | | | | | | | | | | | | | | | | | | |
| 訪問介護員 | 2,968 | 16.2 | 22.9 | 45.5 | 9.3 | 3.6 | 2.5 | 39.1 | 26.2 | 11.1 | 16.1 | 48.4 | 14.5 | 6.8 | 3.1 | 27.2 | 5.9 | |
| サービス提供責任者 | 2,111 | 16.6 | 23.0 | 44.2 | 9.9 | 4.6 | 1.7 | 39.6 | 25.1 | 12.6 | 19.5 | 43.5 | 14.9 | 7.2 | 2.2 | 27.2 | 10.0 | |
| 看護職員 | 2,979 | 14.3 | 23.1 | 45.9 | 10.7 | 4.0 | 2.1 | 37.4 | 22.7 | 8.3 | 16.6 | 46.6 | 17.5 | 8.7 | 2.3 | 24.9 | -1.3 | |
| 介護職員 | 9,171 | 12.6 | 20.4 | 48.3 | 11.7 | 5.3 | 1.7 | 33.0 | 16.0 | 9.3 | 16.2 | 48.0 | 16.0 | 8.6 | 2.0 | 25.5 | 0.9 | |
| 生活相談員 | 1,516 | 14.4 | 22.8 | 44.4 | 11.0 | 5.9 | 1.5 | 37.2 | 20.3 | 9.4 | 18.1 | 41.4 | 20.6 | 9.1 | 1.4 | 27.5 | -2.2 | |
| 介護支援専門員(ケアマネジャー) | 2,480 | 17.7 | 24.4 | 44.9 | 7.5 | 3.0 | 2.5 | 42.1 | 31.6 | 11.6 | 17.6 | 44.8 | 16.5 | 7.2 | 2.4 | 29.2 | 5.5 | |
| P・T・O・T・S等 | 513 | 16.6 | 20.9 | 48.0 | 9.6 | 4.3 | 0.8 | 37.5 | 23.6 | 9.7 | 19.3 | 44.2 | 17.9 | 7.6 | 1.2 | 29.0 | 3.5 | |
| その他 | 445 | 14.8 | 18.9 | 48.8 | 10.8 | 4.0 | 2.7 | 33.7 | 18.9 | 11.5 | 17.5 | 45.2 | 17.5 | 6.1 | 2.2 | 29.0 | 5.4 | |
| 就業形態別 | | | | | | | | | | | | | | | | | | |
| 正規職員 | 14,941 | 14.9 | 22.5 | 45.6 | 10.6 | 4.7 | 1.7 | 37.4 | 22.1 | 10.8 | 18.2 | 45.3 | 16.4 | 7.6 | 1.8 | 29.0 | 5.0 | |
| 非正規職員 | 6,135 | 13.9 | 21.0 | 48.8 | 10.1 | 4.1 | 2.1 | 34.9 | 20.7 | 8.4 | 14.3 | 49.5 | 16.2 | 8.9 | 2.8 | 22.7 | -2.4 | |
| 雇用期間の定めあり | 2,316 | 12.5 | 20.3 | 49.8 | 10.8 | 4.8 | 1.9 | 32.8 | 17.2 | 8.2 | 15.5 | 50.8 | 14.6 | 8.5 | 2.3 | 23.7 | 0.6 | |
| 雇用期間の定めなし(定年までの雇用を含む) | 3,584 | 14.9 | 21.6 | 48.0 | 9.7 | 3.6 | 2.2 | 36.5 | 23.2 | 8.5 | 13.6 | 48.5 | 17.4 | 9.2 | 2.9 | 22.1 | -4.5 | |
| 勤続年数別 | | | | | | | | | | | | | | | | | | |
| 1年未満 | 2,107 | 17.8 | 20.4 | 45.2 | 9.4 | 5.3 | 2.0 | 38.2 | 23.5 | 12.6 | 16.2 | 45.4 | 15.4 | 8.0 | 2.3 | 28.8 | 5.4 | |
| 1年以上2年未満 | 2,423 | 15.1 | 21.1 | 45.2 | 11.4 | 5.3 | 1.8 | 36.2 | 19.5 | 10.8 | 16.4 | 45.7 | 16.2 | 8.6 | 2.2 | 27.2 | 2.4 | |
| 2年以上3年未満 | 2,171 | 14.6 | 23.5 | 45.9 | 9.7 | 4.2 | 2.0 | | | | | | | | | | | |

表V-3(2)② 現在の仕事の満足度 ⑨雇用の安定性 ⑩福利厚生(問14)

| | 回答労働者数 | ⑨雇用の安定性 (%) | | | | | | | | | | ⑩福利厚生 (%) | | | | | | |
|----------------------------|--------|-------------|-------|--------|-------|-------|------|-----------------|--------|-------|-------|-----------|-------|-------|------|-----------------|--------|--|
| | | 満足 | やや満足 | 普通 | やや不満足 | 不満足 | 無回答 | (再掲) 満足+やや満足 | 満足度D-I | 満足 | やや満足 | 普通 | やや不満足 | 不満足 | 無回答 | (再掲) 満足+やや満足 | 満足度D-I | |
| | | | | | | | | | | | | | | | | | | |
| 全体 | 22,183 | 3,220 | 4,862 | 10,330 | 2,329 | 1,010 | 432 | 8,082 | 21.3 | 2,221 | 3,757 | 10,311 | 3,620 | 1,785 | 489 | 5,978 | 2.6 | |
| 所在地 | | | | | | | | | | | | | | | | | | |
| 政令指定都市、東京23区 | 4,667 | 16.2 | 22.5 | 45.7 | 10.1 | 3.9 | 1.6 | 38.7 | 24.7 | 10.1 | 16.1 | 45.9 | 17.9 | 7.9 | 2.0 | 26.2 | 0.4 | |
| 上記以外の市・区 | 13,749 | 14.3 | 21.9 | 46.6 | 10.7 | 4.7 | 1.7 | 36.2 | 20.8 | 9.8 | 17.0 | 46.7 | 16.4 | 8.2 | 1.9 | 26.8 | 2.2 | |
| 町・村、その他 | 3,174 | 13.4 | 21.6 | 48.1 | 10.0 | 4.8 | 2.1 | 35.0 | 20.2 | 10.9 | 18.1 | 47.2 | 14.0 | 7.5 | 2.4 | 29.0 | 7.5 | |
| 法人格別 | | | | | | | | | | | | | | | | | | |
| 民間企業(個人・株式会社等) | 10,648 | 15.3 | 21.2 | 46.2 | 10.6 | 4.8 | 1.9 | 36.5 | 21.1 | 10.2 | 15.4 | 45.2 | 17.6 | 9.3 | 2.3 | 25.6 | -1.3 | |
| 社会福祉協議会 | 1,087 | 15.2 | 23.6 | 44.5 | 10.1 | 5.2 | 1.5 | 38.8 | 23.5 | 12.1 | 19.2 | 48.3 | 12.7 | 5.6 | 2.0 | 31.3 | 13.0 | |
| 社会福祉法人 | 3,220 | 14.4 | 23.7 | 47.0 | 9.8 | 3.8 | 1.3 | 38.1 | 24.5 | 10.6 | 20.5 | 48.4 | 14.1 | 5.3 | 1.2 | 31.1 | 11.7 | |
| 医療法人 | 3,075 | 12.6 | 23.9 | 47.9 | 10.0 | 4.1 | 1.5 | 36.5 | 22.4 | 8.3 | 17.6 | 47.6 | 17.2 | 7.9 | 1.5 | 25.9 | 0.8 | |
| NPO(特定非営利活動法人) | 914 | 13.3 | 22.3 | 45.5 | 12.1 | 4.3 | 2.4 | 35.6 | 19.2 | 9.0 | 15.5 | 46.3 | 17.5 | 9.1 | 2.6 | 24.5 | -2.1 | |
| 社団法人・財団法人 | 996 | 14.2 | 21.2 | 46.5 | 10.4 | 5.7 | 2.0 | 35.4 | 19.3 | 9.0 | 18.9 | 48.8 | 14.9 | 6.3 | 2.1 | 27.9 | 6.7 | |
| 協同組合(農協、生協) | 338 | 14.5 | 22.5 | 47.3 | 10.7 | 3.8 | 1.2 | 37.0 | 22.5 | 10.1 | 20.4 | 43.2 | 17.5 | 7.4 | 1.5 | 30.5 | 5.6 | |
| 地方自治体(市区町村、広域連合を含む) | 166 | 21.7 | 22.9 | 44.0 | 7.8 | 1.2 | 2.4 | 44.6 | 35.6 | 18.1 | 27.1 | 39.8 | 10.2 | 2.4 | 2.4 | 45.2 | 32.6 | |
| その他 | 383 | 13.8 | 23.2 | 43.6 | 12.5 | 4.2 | 2.6 | 37.0 | 20.3 | 7.8 | 21.7 | 41.8 | 15.9 | 9.9 | 2.9 | 29.5 | 3.7 | |
| わからない | 690 | 13.0 | 14.5 | 51.6 | 12.6 | 5.5 | 2.8 | 27.5 | 9.4 | 11.0 | 11.0 | 53.3 | 12.2 | 9.6 | 2.9 | 22.0 | 0.2 | |
| 主な職種別(7職種就業形態別) | | | | | | | | | | | | | | | | | | |
| 訪問介護員 | 2,968 | 16.2 | 22.9 | 45.5 | 9.3 | 3.6 | 2.5 | 39.1 | 26.2 | 11.1 | 16.1 | 48.4 | 14.5 | 6.8 | 3.1 | 27.2 | 5.9 | |
| 正規職員 | 1,301 | 17.5 | 22.2 | 43.4 | 10.4 | 4.1 | 2.5 | 39.7 | 25.2 | 13.5 | 18.6 | 45.6 | 14.2 | 5.6 | 2.5 | 32.1 | 12.3 | |
| 非正規職員 | 1,450 | 15.2 | 24.6 | 46.6 | 8.3 | 3.4 | 2.0 | 39.8 | 28.1 | 9.0 | 15.0 | 51.4 | 14.4 | 7.4 | 2.8 | 24.0 | 2.2 | |
| サービス提供責任者 | 2,111 | 16.6 | 23.0 | 44.2 | 9.9 | 4.6 | 1.7 | 39.6 | 25.1 | 12.6 | 19.5 | 43.5 | 14.9 | 7.2 | 2.2 | 32.1 | 10.0 | |
| 正規職員 | 1,818 | 16.4 | 23.5 | 44.7 | 9.5 | 4.5 | 1.3 | 39.9 | 25.9 | 12.5 | 19.5 | 44.3 | 14.9 | 6.8 | 2.0 | 32.0 | 10.3 | |
| 非正規職員 | 206 | 14.1 | 19.4 | 43.7 | 13.6 | 5.3 | 3.9 | 33.5 | 14.6 | 12.1 | 17.5 | 40.8 | 14.6 | 11.7 | 3.4 | 29.6 | 3.3 | |
| 看護職員 | 2,979 | 14.3 | 23.1 | 45.9 | 10.7 | 4.0 | 2.1 | 37.4 | 22.7 | 8.3 | 16.6 | 46.6 | 17.5 | 8.7 | 2.3 | 24.9 | -1.3 | |
| 正規職員 | 1,941 | 14.2 | 24.6 | 45.3 | 10.6 | 3.8 | 1.5 | 38.8 | 24.4 | 9.4 | 18.3 | 44.6 | 17.8 | 8.2 | 1.5 | 27.7 | 1.7 | |
| 非正規職員 | 892 | 15.4 | 20.3 | 47.6 | 10.1 | 3.9 | 2.7 | 35.7 | 21.7 | 6.3 | 13.5 | 51.0 | 16.8 | 9.0 | 3.5 | 19.8 | -6.0 | |
| 介護職員 | 9,171 | 12.6 | 20.4 | 48.3 | 11.7 | 5.3 | 1.7 | 33.0 | 16.0 | 9.3 | 16.2 | 48.0 | 16.0 | 8.6 | 2.0 | 25.5 | 0.9 | |
| 正規職員 | 5,742 | 12.8 | 20.8 | 47.0 | 12.2 | 5.8 | 1.4 | 33.6 | 15.6 | 9.9 | 17.6 | 47.0 | 15.9 | 8.2 | 1.5 | 27.5 | 3.4 | |
| 非正規職員 | 2,965 | 12.8 | 19.6 | 50.6 | 10.7 | 4.2 | 2.1 | 32.4 | 17.5 | 8.6 | 13.8 | 49.6 | 16.1 | 9.2 | 2.7 | 22.4 | -2.9 | |
| 生活相談員 | 1,516 | 14.4 | 22.8 | 44.4 | 11.0 | 5.9 | 1.5 | 37.2 | 20.3 | 9.4 | 18.1 | 41.4 | 20.6 | 9.1 | 1.4 | 27.5 | -2.2 | |
| 正規職員 | 1,312 | 15.2 | 23.0 | 43.1 | 11.4 | 5.8 | 1.5 | 38.2 | 21.0 | 10.0 | 19.1 | 40.4 | 20.4 | 8.9 | 1.3 | 29.1 | -0.2 | |
| 非正規職員 | 159 | 9.4 | 18.9 | 54.7 | 8.8 | 7.5 | 0.6 | 28.3 | 12.0 | 5.0 | 8.8 | 47.2 | 25.2 | 11.9 | 1.9 | 13.8 | -23.3 | |
| 介護支援専門員 | 2,480 | 17.7 | 24.4 | 44.9 | 7.5 | 3.0 | 2.5 | 42.1 | 31.6 | 11.6 | 17.6 | 44.8 | 16.5 | 7.2 | 2.4 | 29.2 | 5.5 | |
| 正規職員 | 2,060 | 18.1 | 24.8 | 44.7 | 6.9 | 2.9 | 2.7 | 42.9 | 33.1 | 12.1 | 17.4 | 45.4 | 15.8 | 6.8 | 2.4 | 29.5 | 6.9 | |
| 非正規職員 | 301 | 15.0 | 23.3 | 45.8 | 11.6 | 3.0 | 1.3 | 38.3 | 23.7 | 9.0 | 18.3 | 41.5 | 20.6 | 8.6 | 2.0 | 27.3 | -1.9 | |
| PT・OT・ST等 | 513 | 16.6 | 20.9 | 48.0 | 9.6 | 4.3 | 0.8 | 37.5 | 23.6 | 9.7 | 19.3 | 44.2 | 17.9 | 7.6 | 1.2 | 29.0 | 3.5 | |
| 正規職員 | 438 | 16.0 | 21.2 | 48.6 | 9.8 | 3.4 | 0.9 | 37.2 | 24.0 | 9.1 | 20.5 | 43.4 | 19.2 | 6.4 | 1.4 | 29.6 | 4.0 | |
| 非正規職員 | 69 | 18.8 | 18.8 | 44.9 | 7.2 | 10.1 | - | 37.6 | 20.3 | 13.0 | 13.0 | 49.3 | 10.1 | 14.5 | - | 26.0 | 1.4 | |
| その他 | 445 | 14.8 | 18.9 | 48.8 | 10.8 | 4.0 | 2.7 | 33.7 | 18.9 | 11.5 | 17.5 | 45.2 | 17.5 | 6.1 | 2.2 | 29.0 | 5.4 | |
| 正規職員 | 329 | 16.1 | 18.5 | 47.4 | 10.3 | 4.9 | 2.7 | 34.6 | 19.4 | 13.1 | 16.4 | 44.4 | 17.6 | 6.4 | 2.1 | 29.5 | 5.5 | |
| 非正規職員 | 93 | 12.9 | 19.4 | 52.7 | 11.1 | 2.2 | 32.3 | 19.4 | 6.5 | 21.5 | 48.4 | 18.3 | 3.2 | 2.2 | 28.0 | 6.5 | | |
| 有前職 | | | | | | | | | | | | | | | | | | |
| 前職なし | 3,286 | 13.8 | 22.4 | 46.6 | 10.7 | 5.1 | 1.4 | 36.2 | 20.4 | 10.0 | 18.7 | 48.1 | 14.8 | 7.1 | 1.2 | 28.7 | 6.8 | |
| 前職あり | 17,217 | 14.7 | 22.1 | 46.5 | 10.5 | 4.4 | 1.9 | 36.8 | 21.9 | 10.1 | 16.8 | 46.1 | 16.7 | 8.1 | 2.2 | 26.9 | 2.1 | |
| 仕事内容 | | | | | | | | | | | | | | | | | | |
| 介護関係の仕事 | 5,507 | 15.7 | 22.8 | 45.3 | 10.2 | 4.0 | 1.9 | 38.5 | 24.3 | 11.2 | 17.5 | 45.7 | 15.6 | 7.7 | 2.3 | 28.7 | 5.4 | |
| 介護以外の福祉関係の仕事 | 1,230 | 15.8 | 22.7 | 45.7 | 10.0 | 3.8 | 2.0 | 38.5 | 24.7 | 9.8 | 18.3 | 43.8 | 17.0 | 8.9 | 2.1 | 28.1 | 2.2 | |
| 医療関係の仕事 | 3,477 | 16.0 | 21.5 | 45.4 | 10.9 | 4.4 | 1.9 | 37.5 | 22.2 | 9.7 | 16.3 | 44.9 | 18.1 | 8.8 | 2.2 | 26.0 | -0.9 | |
| 介護・福祉・医療関係以外の仕事 | 10,655 | 14.4 | 21.7 | 47.0 | 10.6 | 4.6 | 1.7 | 36.1 | 20.9 | 9.7 | 16.7 | 46.2 | 17.0 | 8.4 | 2.1 | 26.4 | 1.0 | |
| 関心する希望 | | | | | | | | | | | | | | | | | | |
| 今の仕事を続けたい | 12,276 | 17.5 | 24.5 | 44.9 | 8.5 | 2.7 | 1.9 | 42.0 | 30.8 | 12.2 | 18.4 | 46.7 | 14.9 | 5.6 | 2.2 | 30.6 | 10.1 | |
| 今の仕事以外で問1(1)に記載されている仕事をしたい | 4,897 | 14.1 | 21.3 | 45.6 | 11.4 | 5.6 | 2.0 | 35.4 | 18.4 | 9.4 | 17.8 | 43.2 | 17.7 | 9.8 | 2.1 | 27.2 | -0.3 | |
| 問1(1)に記載されている仕事以外の仕事をしたい | 978 | 8.8 | 16.7 | 45.7 | 16.9 | 10.6 | 1.3 | 25.5 | -2.0 | 6.1 | 13.0 | 42.1 | 21.4 | 15.6 | 1.7 | 19.1 | -17.9 | |
| わからない | 3,248 | 7.2 | 16.5 | 54.3 | 14.0 | 6.0 | 1.9 | 23.7 | 3.7 | 5.0 | 12.9 | 52.0 | 17.7 | 9.9 | 2.4 | 17.9 | -9.7 | |
| 働きたくない | 516 | 7.4 | 10.3 | 48.4 | 15.7 | 16.7 | 1.6 | 17.7 | -14.7 | 3.7 | 8.9 | 46.1 | 17.8 | 21.7 | 1.7 | 12.6 | -26.9 | |
| 勤務先に関する希望 | | | | | | | | | | | | | | | | | | |
| 今の勤務先で働きたい | 12,702 | 20.7 | 27.5 | 42.2 | 6.4 | 1.3 | 1.9 | 48.2 | 40.5 | 14.3 | 21.2 | 46.3 | 12.4 | 3.6 | 2.2 | 35.5 | 19.5 | |
| 介護関係の別の勤務先で働きたい | 1,621 | 5.2 | 13.8 | 47.7 | 18.2 | 13.6 | 1.5 | 19.0 | -12.8 | 4.4 | 10.5 | 40.3 | 24.9 | 18.3 | 1.6 | 14.9 | -8.0 | |
| 介護以外の福祉関係の別の勤務先で働きたい | 446 | 8.3 | 14.8 | 48.4 | 18.4 | 7.4 | 2.7 | 23.1 | -2.7 | 4.3 | 14.8 | 41.5 | 21.3 | 15.7 | 2.5 | 19.1 | -17.9 | |
| 医療関係の別の勤務先で働きたい | 499 | 5.0 | 10.2 | 55.7 | 16.0 | 11.8 | 1.2 | 15.2 | -12.6 | 2.4 | 8.6 | 47.1 | 22.0 | 18.6 | 1.2 | 11.0 | -29.6 | |
| 介護・医療・福祉関係以外の別の勤務先で働きたい | 936 | 7.5 | 14.4 | 48.0 | 17.1 | 11.4 | 1.6 | 21.9 | -6.6 | 5.0 | 11.8 | 42.9 | 22.8 | 15.8 | 1.7 | 16.8 | -21.8 | |
| わからない | 5,108 | 6.2 | 15.2 | 56.0 | 14.8 | 5.8 | 2.0 | 21.4 | 0.8 | 4.3 | 11.5 | 50.7 | 20.8 | 10.5 | 2.1 | 15.8 | -15.5 | |
| 働きたくない | 537 | 5.6 | 10.2 | 43.0 | 18.6 | 21.0 | 1.5 | 15.8 | -23.8 | 3.4 | 7.1 | 39.1 | 19.9 | 28.3 | 2.2 | 10.5 | -37.7 | |
| 仕事の両立と介護 | | | | | | | | | | | | | | | | | | |
| 続けることができると思う | 5,569 | 21.9 | 25.9 | 40.5 | 7.6 | 2.5 | 1.5 | 47.8 | 37.7 | 15.6 | 20.9 | 43.5 | 13.4 | 4.8 | 1.8 | 36.5 | 18.3 | |
| 続けられないと思う | 5,247 | 10.9 | 18.1 | 49.4 | 12.9 | 6.7 | 2.0 | 29.0 | 9.4 | 6.6 | 14.2 | 46.0 | 19.3 | 11.8 | 2.1 | 20.8 | -10.3 | |
| わからない | 9,682 | 12.3 | 22.1 | 48.5 | 10.8 | 4.5 | 1.7 | 34.4 | 19.1 | 8.7 | 16.5 | 48.4 | 16.7 | 7.7 | 2.0 | 25.2 | 0.8 | |
| 性別 | | | | | | | | | | | | | | | | | | |
| 男 | 4,562 | 14.0 | 22.0 | 44.5 | 12.0 | 6.1 | 1.4 | 36.0 | 17.9 | 10.5 | 19.4 | 45.3 | 15.9 | 7.3 | 1.6 | 29.9 | 6.7 | |
| 女 | 15,975 | 14.7 | 22.2 | 47.1 | 10.1 | 4.0 | 1.8 | 36.9 | 22.8 | 9.9 | 16.4 | 46.8 | 16. | | | | | |

表V-4① 勤務先に関する希望(問15)

| | | 回答 労働者 数 | け 今 た い の 勤 務 先 で 働 き 続 け たい | 先 介 護 関 係 の 別 の 勤 務 先 で 働 き たい | 介 護 の 別 の 勤 務 先 で 働 き たい | 医 療 先 で 働 き たい | 介 護 先 で 働 き たい | 介 護 先 で 働 き たい | わ か ら な い | 働 き た く な い | 無 回 答 |
|---------------------------------------------------------------------------|-----------------------|-----------------|---------------------------------------------------------------------|--------------------------------------------------------------------------|-----------------------------------------------------------|----------------------------------|----------------------------------|----------------------------------|-----------------------|----------------------------|-------------|
| 全 体 | | 22,183 100.0 | 12,702 57.3 | 1,621 7.3 | 446 2.0 | 499 2.2 | 936 4.2 | 5,108 23.0 | 537 2.4 | 334 1.5 | |
| 事業 所 規 模 別 | 1人 | 231 | 70.6 | 4.8 | 0.9 | 1.3 | 4.3 | 14.7 | 0.9 | 2.6 | |
| | 5人未満 | 1,871 | 59.4 | 5.7 | 1.9 | 3.1 | 4.1 | 21.1 | 3.3 | 1.5 | |
| | 5人以上10人未満 | 4,533 | 59.1 | 6.5 | 1.7 | 3.0 | 4.0 | 21.7 | 2.7 | 1.2 | |
| | 10人以上20人未満 | 5,998 | 58.8 | 7.0 | 1.9 | 1.9 | 4.0 | 22.8 | 2.2 | 1.4 | |
| | 20人以上50人未満 | 4,853 | 56.6 | 8.1 | 2.1 | 1.6 | 4.6 | 23.5 | 2.4 | 1.1 | |
| | 50人以上100人未満 | 2,007 | 53.7 | 9.4 | 3.0 | 2.0 | 4.7 | 23.6 | 1.9 | 1.6 | |
| | 100人以上 | 1,433 | 53.6 | 7.8 | 2.4 | 3.1 | 4.0 | 25.4 | 2.0 | 1.7 | |
| | わからない | 690 | 45.9 | 8.3 | 2.6 | 1.9 | 4.9 | 32.5 | 2.9 | 1.0 | |
| 介護 保 険 サ ー ビ ス 系 型 別 | 訪問系 | 9,531 | 61.1 | 5.7 | 1.6 | 2.8 | 3.5 | 21.4 | 2.3 | 1.4 | |
| | 施設系(入所+通所) | 11,626 | 54.5 | 8.6 | 2.3 | 1.8 | 4.8 | 24.3 | 2.3 | 1.3 | |
| | 入所型 | 4,743 | 52.5 | 9.8 | 2.6 | 1.3 | 5.1 | 25.2 | 2.2 | 1.2 | |
| | 通所型 | 6,883 | 55.9 | 7.7 | 2.2 | 2.2 | 4.6 | 23.7 | 2.5 | 1.3 | |
| その他 | 422 | 49.8 | 7.1 | 2.1 | 2.4 | 4.5 | 27.0 | 4.7 | 2.4 | | |
| 新 区 分 | 訪問系 | 7,657 | 60.6 | 5.5 | 1.5 | 3.0 | 3.4 | 22.3 | 2.4 | 1.4 | |
| | 施設系(入所+通所) | 9,738 | 54.4 | 8.4 | 2.4 | 2.0 | 4.8 | 24.4 | 2.3 | 1.2 | |
| | 入所型 | 2,855 | 50.8 | 10.1 | 3.0 | 1.6 | 5.4 | 26.2 | 1.8 | 1.0 | |
| | 通所型 | 6,883 | 55.9 | 7.7 | 2.2 | 2.2 | 4.6 | 23.7 | 2.5 | 1.3 | |
| 主 な 介 護 サ ー ビ ス の 種 類 別 | 居住系 | 1,888 | 55.0 | 9.4 | 1.9 | 0.9 | 4.7 | 23.8 | 2.7 | 1.5 | |
| | 居宅介護支援 | 1,874 | 63.3 | 6.9 | 2.2 | 2.0 | 4.0 | 17.8 | 2.1 | 1.7 | |
| | 訪問介護 | 5,568 | 62.0 | 6.4 | 1.8 | 0.8 | 3.8 | 21.5 | 2.4 | 1.3 | |
| | 訪問入浴介護 | 126 | 54.0 | 6.3 | 0.8 | 3.2 | 3.2 | 31.0 | 1.6 | - | |
| | 訪問看護 | 1,798 | 57.5 | 2.7 | 0.7 | 9.1 | 2.1 | 24.0 | 2.3 | 1.7 | |
| | 訪問リハビリテーション | 87 | 48.3 | 2.3 | 1.1 | 9.2 | 8.0 | 24.1 | 4.6 | 2.3 | |
| | 居宅療養管理指導 | 28 | 67.9 | 3.6 | 3.6 | 7.1 | 3.6 | 14.3 | - | - | |
| | 通所介護 | 3,459 | 55.4 | 8.1 | 2.1 | 1.6 | 4.4 | 24.1 | 2.7 | 1.5 | |
| | 通所リハビリテーション | 759 | 48.7 | 9.1 | 2.2 | 5.5 | 5.4 | 25.4 | 2.2 | 1.3 | |
| | 短期入所生活介護 | 415 | 51.3 | 11.6 | 2.7 | 1.0 | 6.0 | 22.7 | 3.6 | 1.2 | |
| | 短期入所療養介護 | 19 | 36.8 | 15.8 | - | - | 21.1 | 21.1 | - | 5.3 | |
| | 特定施設入居者生活介護 | 441 | 56.0 | 8.8 | 1.1 | 1.4 | 5.2 | 25.2 | 1.4 | 0.9 | |
| | 福祉用具貸与・特定福祉用具販売 | 36 | 66.7 | 5.6 | - | - | 5.6 | 19.4 | 2.8 | - | |
| | 居宅介護支援 | 1,874 | 63.3 | 6.9 | 2.2 | 2.0 | 4.0 | 17.8 | 2.1 | 1.7 | |
| | 地域密着型通所介護 | 1,745 | 61.8 | 6.1 | 1.9 | 1.9 | 4.6 | 20.8 | 1.9 | 1.0 | |
| | 定期巡回・随時対応型訪問介護看護 | 47 | 55.3 | 8.5 | - | 4.3 | 4.3 | 23.4 | 4.3 | - | |
| | 夜間対応型訪問介護 | 3 | 33.3 | - | 33.3 | - | - | - | 33.3 | - | |
| | 認知症対応型通所介護 | 203 | 61.1 | 5.9 | 2.5 | 2.0 | 2.0 | 24.1 | 2.0 | 0.5 | |
| | 小規模多機能型居宅介護 | 656 | 49.5 | 8.7 | 2.9 | 1.8 | 4.9 | 27.1 | 3.2 | 1.8 | |
| | 看護小規模多機能型居宅介護 | 61 | 57.4 | 9.8 | 1.6 | 3.3 | 8.2 | 18.0 | 1.6 | - | |
| 認知症対応型共同生活介護 | 1,297 | 55.3 | 9.7 | 2.2 | 0.8 | 4.3 | 23.1 | 3.0 | 1.6 | | |
| 地域密着型特定施設入居者生活介護 | 150 | 50.0 | 8.0 | 1.3 | 0.7 | 6.7 | 26.7 | 4.0 | 2.7 | | |
| 地域密着型介護老人福祉施設入所者生活介護 | 252 | 51.2 | 11.1 | 3.6 | 0.8 | 5.6 | 24.2 | 2.4 | 1.2 | | |
| 介護老人福祉施設 | 1,506 | 52.1 | 9.5 | 3.3 | 1.0 | 4.8 | 26.6 | 1.6 | 1.1 | | |
| 介護老人保健施設 | 610 | 48.0 | 10.5 | 2.8 | 3.8 | 5.6 | 27.7 | 1.1 | 0.5 | | |
| 介護医療院(介護療養型医療施設) | 53 | 43.4 | 5.7 | - | 5.7 | 9.4 | 34.0 | - | 1.9 | | |
| 介護保険以外のサービス | 19 | 47.4 | 15.8 | - | 5.3 | 10.5 | 15.8 | 5.3 | - | | |
| その他 | 199 | 54.8 | 6.0 | 4.0 | 1.5 | 4.5 | 23.1 | 2.5 | 3.5 | | |
| わからない | 168 | 40.5 | 7.7 | 0.6 | 3.6 | 3.6 | 34.5 | 7.7 | 1.8 | | |
| 主 な 職 種 別 (\rightarrow 職 種 就 業 形 態 別) | 訪問介護員 | 2,968 | 65.7 | 5.4 | 1.4 | 0.5 | 3.0 | 20.3 | 2.0 | 1.6 | |
| | 正規職員 | 1,301 | 60.0 | 6.8 | 1.8 | 0.8 | 3.4 | 23.5 | 2.3 | 1.3 | |
| | 非正規職員 | 1,450 | 70.6 | 4.3 | 1.0 | 0.3 | 2.7 | 17.9 | 1.6 | 1.7 | |
| | サービス提供責任者 | 2,111 | 58.3 | 8.1 | 2.0 | 0.5 | 4.3 | 22.5 | 3.0 | 1.4 | |
| | 正規職員 | 1,818 | 57.9 | 8.1 | 1.9 | 0.4 | 4.2 | 22.9 | 3.1 | 1.4 | |
| | 非正規職員 | 206 | 54.9 | 9.2 | 2.9 | 1.5 | 7.3 | 19.9 | 2.9 | 1.5 | |
| | 看護職員 | 2,979 | 56.0 | 3.8 | 0.9 | 8.8 | 2.9 | 23.0 | 2.7 | 2.0 | |
| | 正規職員 | 1,941 | 55.5 | 3.9 | 1.1 | 8.8 | 3.1 | 23.5 | 2.5 | 1.6 | |
| | 非正規職員 | 892 | 57.7 | 3.0 | 0.6 | 8.6 | 2.4 | 23.4 | 1.9 | 2.4 | |
| | 介護職員 | 9,171 | 54.2 | 9.0 | 2.3 | 1.0 | 4.9 | 24.8 | 2.4 | 1.4 | |
| | 正規職員 | 5,742 | 51.0 | 9.7 | 2.6 | 1.1 | 5.6 | 26.2 | 2.5 | 1.3 | |
| | 非正規職員 | 2,965 | 59.3 | 8.0 | 1.5 | 0.8 | 3.8 | 22.9 | 2.0 | 1.8 | |
| | 生活相談員 | 1,516 | 55.1 | 8.6 | 3.0 | 1.3 | 4.9 | 23.6 | 2.3 | 1.1 | |
| | 正規職員 | 1,312 | 55.3 | 8.6 | 3.0 | 1.3 | 4.9 | 23.9 | 2.1 | 0.9 | |
| | 非正規職員 | 159 | 53.5 | 8.8 | 3.1 | 1.3 | 5.7 | 23.3 | 3.8 | 0.6 | |
| | 介護支援専門員 | 2,480 | 62.1 | 7.0 | 2.6 | 1.8 | 4.2 | 18.5 | 2.3 | 1.5 | |
| | 正規職員 | 2,060 | 62.3 | 7.3 | 2.4 | 1.9 | 4.3 | 18.0 | 2.4 | 1.3 | |
| | 非正規職員 | 301 | 60.1 | 5.6 | 4.0 | 1.0 | 3.3 | 21.6 | 2.0 | 2.3 | |
| | PT・OT・ST等 | 513 | 54.0 | 5.1 | 1.2 | 8.6 | 3.3 | 25.0 | 1.9 | 1.0 | |
| | 正規職員 | 438 | 55.0 | 5.5 | 1.4 | 9.1 | 3.4 | 23.1 | 1.6 | 0.9 | |
| 非正規職員 | 69 | 47.8 | 2.9 | - | 2.9 | 2.9 | 37.7 | 4.3 | 1.4 | | |
| その他 | 445 | 52.1 | 4.7 | 2.2 | 3.1 | 5.2 | 27.2 | 3.4 | 2.0 | | |
| 正規職員 | 329 | 50.5 | 6.4 | 1.8 | 3.6 | 6.1 | 26.7 | 3.3 | 1.5 | | |
| 非正規職員 | 93 | 59.1 | - | 4.3 | 1.1 | 3.2 | 28.0 | 1.1 | 3.2 | | |
| 就 業 形 態 別 | 正規職員 | 14,941 | 55.3 | 7.9 | 2.2 | 2.4 | 4.6 | 23.8 | 2.5 | 1.3 | |
| | 非正規職員 | 6,135 | 61.4 | 6.2 | 1.5 | 1.9 | 3.4 | 21.9 | 2.0 | 1.8 | |
| | 雇用期間の定めあり | 2,316 | 59.2 | 6.9 | 1.9 | 2.2 | 3.1 | 22.9 | 1.9 | 1.9 | |
| | 雇用期間の定めなし(定年までの雇用を含む) | 3,584 | 62.7 | 5.8 | 1.3 | 1.8 | 3.8 | 21.0 | 1.9 | 1.8 | |
| 勤 続 年 数 別 | 1年未満 | 2,107 | 59.1 | 7.3 | 1.7 | 3.2 | 3.5 | 22.4 | 1.4 | 1.4 | |
| | 1年以上2年未満 | 2,423 | 55.5 | 7.6 | 1.7 | 3.0 | 3.4 | 24.6 | 2.9 | 1.3 | |
| | 2年以上3年未満 | 2,171 | 56.3 | 6.9 | 2.7 | 2.9 | 4.1 | 23.4 | 2.5 | 1.4 | |
| | 3年以上4年未満 | 2,263 | 55.0 | 8.5 | 1.7 | 2.2 | 4.4 | 23.8 | 2.6 | 1.7 | |
| | 4年以上5年未満 | 1,753 | 53.9 | 9.5 | 1.9 | 2.3 | 4.6 | 25.0 | 1.9 | 0.9 | |
| | 5年以上7年未満 | 3,037 | 55.4 | 7.9 | 2.1 | 2.0 | 4.8 | 23.9 | 2.2 | 1.6 | |
| | 7年以上10年未満 | 2,872 | 57.1 | 7.3 | 2.1 | 1.6 | 4.6 | 22.9 | 2.7 | 1.7 | |
| | 10年以上15年未満 | 3,108 | 59.2 | 6.3 | 1.9 | 1.8 | 4.4 | 22.7 | 2.4 | 1.3 | |
| | 15年以上20年未満 | 1,510 | 62.3 | 6.0 | 2.4 | 1.6 | 3.8 | 19.1 | 2.8 | 1.9 | |
| | 20年以上 | 682 | 62.9 | 3.8 | 1.9 | 2.1 | 4.8 | 19.1 | 3.1 | 2.3 | |

表V-4② 勤務先に関する希望(問15)

| | | 回答 労働者 数 | け今 たい の勤 務先 で働 き続 けたい | 先介 護関 係の 別の 勤 務先 で働 きたい | た介 護の 別の 勤 務先 の福 祉関 係 で働 きたい | 先医 療関 係の 別の 勤 務先 で働 きたい | で係 介 護 の 別の 勤 務先 で働 きたい | わ か ら な い | 働 き た く な い | 無 回 答 | (%) |
|----------------------------------------|--------------------------------------------------------------------------------------------------------------------------------------------------------------------------------------------------------------------------------------------------------|-------------------------------------------------------------------------------------------------------------------------|----------------------------------------------------------------------------------------------------------------------|---------------------------------------------------------------------------------------------------------|-------------------------------------------------------------------------------------------------------|--------------------------------------------------------------------------------------------------------|-------------------------------------------------------------------------------------------------------|----------------------------------------------------------------------------------------------------------------------|-------------------------------------------------------------------------------------------------------|------------------------------------------------------------------------------------------------|-----|
| 全 体 | | 22,183 100.0 | 12,702 57.3 | 1,621 7.3 | 446 2.0 | 499 2.2 | 936 4.2 | 5,108 23.0 | 537 2.4 | 334 1.5 | |
| 所 事 在 業 地 所 | 政令指定都市、東京23区 上記以外の市・区 町・村、その他 | 4,667 13,749 3,174 | 58.9 57.3 55.3 | 7.1 7.3 7.6 | 1.8 2.1 2.0 | 2.3 2.3 2.0 | 4.1 4.3 4.0 | 22.1 23.1 24.6 | 2.2 2.4 2.7 | 1.4 1.3 1.7 | |
| 法 人 格 別 | 民間企業（個人・株式会社等） 社会福祉協議会 社会福祉法人 医療法人 NPO（特定非営利活動法人） 社団法人・財団法人 協同組合（農協、生協） 地方自治体（市区町村、広域連合を含む） その他 わからない | 10,648 1,087 3,220 3,075 914 996 338 166 383 690 | 60.9 55.1 54.3 52.1 60.2 56.8 55.3 54.2 55.9 44.5 | 6.8 7.5 8.7 7.7 7.1 6.7 8.6 3.0 6.5 7.5 | 1.6 2.3 3.0 2.1 3.1 1.6 1.8 3.0 3.9 1.0 | 1.9 1.6 1.4 4.0 1.1 4.3 3.6 6.6 2.6 2.3 | 4.0 5.3 4.0 4.6 4.6 3.7 3.6 4.2 5.2 6.1 | 21.1 24.5 25.1 25.8 19.0 22.8 24.3 24.1 21.1 35.1 | 2.5 2.0 2.0 2.3 3.3 1.9 1.2 3.6 2.3 3.2 | 1.2 1.7 1.4 1.5 1.6 2.1 1.8 1.2 2.3 0.3 | |
| 主 な 仕 事 の 経 験 年 数 階 級 別 | 1年未満 1年以上2年未満 2年以上3年未満 3年以上4年未満 4年以上5年未満 5年以上7年未満 7年以上10年未満 10年以上15年未満 15年以上20年未満 20年以上 | 901 1,181 1,136 1,421 1,281 2,717 3,199 4,607 2,956 2,289 | 58.3 55.9 53.4 57.3 54.6 55.6 57.4 59.0 60.4 57.6 | 7.8 7.7 7.6 7.8 8.4 8.2 7.5 7.2 6.7 5.8 | 2.0 2.4 2.0 2.0 2.3 2.1 1.9 2.2 1.9 1.5 | 1.3 1.9 2.1 1.5 1.5 1.8 1.5 1.8 2.7 5.7 | 4.7 3.5 4.8 4.1 4.7 4.8 4.3 3.5 3.0 | 22.9 25.6 26.6 23.0 25.7 23.5 23.4 22.0 21.1 20.5 | 2.0 2.1 1.9 2.7 1.6 2.4 2.2 2.3 2.0 3.5 | 1.1 0.9 1.5 1.7 1.2 1.5 1.3 1.2 1.9 2.2 | |
| 通 常 月 の 税 込 み 月 収 階 級 別 | 30千円未満 30千円以上50千円未満 50千円以上80千円未満 80千円以上100千円未満 100千円以上130千円未満 130千円以上150千円未満 150千円以上180千円未満 180千円以上200千円未満 200千円以上230千円未満 230千円以上250千円未満 250千円以上280千円未満 280千円以上300千円未満 300千円以上350千円未満 350千円以上400千円未満 400千円以上 | 272 222 972 1,117 1,336 1,176 3,146 2,140 3,813 1,569 1,940 748 1,265 392 275 | 61.8 73.0 65.4 64.5 62.4 53.2 50.9 53.4 55.4 57.4 58.5 58.7 62.8 67.9 71.3 | 7.4 3.6 5.6 5.3 6.1 8.2 9.7 8.7 7.7 7.5 7.2 6.3 5.9 4.6 2.2 | 1.1 1.8 1.1 0.8 1.2 2.4 2.4 2.3 2.6 1.6 2.5 2.4 1.7 1.3 1.5 | 2.2 0.9 1.3 1.3 1.4 2.1 1.8 2.1 2.1 2.7 2.8 2.4 3.2 4.6 4.7 | 3.7 1.4 3.1 3.7 3.3 4.8 5.0 4.4 4.7 4.6 4.5 4.9 3.4 3.1 2.9 | 21.0 15.8 19.8 20.6 21.6 25.3 26.2 25.3 23.6 22.2 21.0 21.8 19.4 15.3 14.2 | 2.2 2.3 1.9 2.1 2.8 2.6 2.9 2.5 2.5 2.1 2.1 2.1 2.3 2.6 1.1 | 0.7 1.4 1.9 1.8 1.2 1.3 1.1 1.6 1.3 1.3 1.3 1.2 0.8 2.2 | |
| 有 無 の 前 職 | 前職なし 前職あり | 3,286 17,217 | 51.2 58.2 | 8.2 7.2 | 2.7 1.9 | 3.7 2.0 | 5.1 4.1 | 25.3 22.7 | 2.7 2.4 | 1.1 1.4 | |
| 仕 事 内 容 | 介護関係の仕事 介護以外の福祉関係の仕事 医療関係の仕事 介護・福祉・医療関係以外の仕事 | 5,507 1,230 3,477 10,657 | 57.7 59.1 57.3 57.6 | 8.4 7.2 5.0 7.7 | 2.3 4.1 1.7 1.9 | 1.4 1.0 6.3 1.0 | 3.8 3.7 3.0 4.7 | 22.8 21.1 22.4 23.5 | 2.0 1.9 2.8 2.5 | 1.6 2.0 1.5 1.2 | |
| 関 心 仕 事 に 希 望 | 今の仕事を続けたい 今の仕事以外で問1(1)に記載されている仕事をしたい 問1(1)に記載されている仕事以外の仕事をしたい わからない 働きたくない | 12,276 4,897 978 3,248 516 | 75.3 51.1 14.5 19.7 12.2 | 5.4 11.8 11.7 6.3 7.4 | 0.8 3.1 10.5 2.0 2.9 | 1.8 3.2 3.6 2.2 2.1 | 1.0 4.4 37.9 4.8 11.2 | 13.7 22.6 16.4 61.4 17.2 | 0.5 2.4 3.9 2.3 45.3 | 1.5 1.3 1.5 1.1 1.6 | |
| 性 別 | 男 女 | 4,562 15,975 | 55.1 57.6 | 8.4 7.1 | 2.6 1.9 | 1.6 2.5 | 5.5 3.9 | 23.6 23.0 | 2.2 2.5 | 1.0 1.5 | |
| 年 齢 階 級 別 | 20歳未満 20歳以上25歳未満 25歳以上30歳未満 30歳以上35歳未満 35歳以上40歳未満 40歳以上45歳未満 45歳以上50歳未満 50歳以上55歳未満 55歳以上60歳未満 60歳以上65歳未満 65歳以上70歳未満 70歳以上 | 32 510 1,196 1,858 2,491 3,149 2,891 2,624 2,183 1,610 897 343 | 71.9 43.7 44.8 50.8 52.8 53.2 56.5 56.4 62.0 70.6 75.6 81.6 | 6.3 9.6 10.9 9.5 7.8 7.5 7.5 7.8 6.3 5.2 3.6 2.3 | - 3.3 2.8 2.4 2.7 2.3 1.6 1.7 1.8 1.4 1.1 0.6 | 6.3 2.2 3.0 2.5 2.7 3.0 2.6 2.3 1.5 1.3 0.2 0.3 | 3.1 9.2 6.2 4.7 4.3 4.4 4.1 4.9 3.6 2.9 1.7 - | 6.3 27.1 28.6 27.0 26.9 26.9 24.6 22.9 19.4 13.5 11.0 8.2 | 3.1 3.7 3.0 2.0 1.8 1.5 2.0 2.4 3.6 3.4 3.8 5.2 | 1.1 1.2 0.7 1.1 0.9 1.2 1.6 1.8 1.8 3.0 1.7 | |
| 保 有 資 格 別 | 認定介護福祉士 介護福祉士 実務者研修 介護職員初任者研修 介護職員基礎研修 ホームヘルパー1級 ホームヘルパー2級 主任介護支援専門員（主任ケアマネジャー） 介護支援専門員（ケアマネジャー） 認定看護師・専門看護師 看護師・准看護師 PT・OT・ST 社会福祉士 精神保健福祉士 上記の資格なし | 104 12,183 2,476 2,194 624 1,009 8,643 790 4,398 41 3,436 549 624 97 1,039 | 57.7 55.8 53.9 55.4 53.8 60.9 58.7 63.5 59.8 61.0 56.9 54.6 52.6 53.6 55.0 | 5.8 9.4 10.9 8.5 11.1 8.0 7.8 8.0 7.9 4.9 3.8 4.7 7.2 4.1 4.6 | 1.9 2.3 2.4 2.2 2.7 2.0 1.9 3.0 2.5 2.4 1.1 1.1 4.1 1.3 | 1.9 2.4 1.5 1.3 1.0 1.3 0.9 1.4 2.1 14.6 8.5 8.4 2.2 3.1 2.0 | 2.9 4.6 4.0 5.0 5.4 4.7 4.4 3.2 4.0 - | 26.0 23.3 24.2 23.8 22.6 19.3 22.2 16.7 19.7 14.6 22.3 24.6 22.4 25.8 26.3 | 2.9 2.2 1.9 2.7 1.8 2.7 2.5 2.2 2.4 2.4 2.6 2.4 2.1 1.0 3.4 | 1.9 1.4 1.1 1.2 1.6 1.2 1.5 2.0 1.5 - | |
| 持 生 者 計 別 離 | 自分（本人） 自分（本人）以外 生計費は折半等 | 8,629 9,043 2,831 | 55.8 58.7 55.8 | 8.2 7.0 6.5 | 2.2 1.8 2.3 | 2.4 2.1 2.5 | 4.8 3.7 4.4 | 22.4 23.3 24.6 | 2.7 2.2 2.8 | 1.5 1.2 1.2 | |

(注) 「問1(1)に記載されている仕事」とは、訪問介護員、サービス提供責任者、看護職員、介護職員、生活相談員、介護支援専門員、PT・OT・ST等。

表V-5① 職場の特徴(複数回答)(問16)

(%)

| | | 回答労働者数 | 気進男女 がある 昇格 別 区 別 で き る く 昇 格 | 気度仕 がある を 活 用 し て 支 援 す る 養 育 児 ・ 介 護 と | す活従 る時業 の員 確の個 保人的 配感生 | な残 い業 や 休 日 出 勤 が 少 | が女 性の 先 輩 や 管 理 職 | 女仕 性が 多 く 子 育 て を け る 立 | ない ず れ も あ て は ま ら | 無 回 答 |
|----------------------------------------------------------|-----------------------|-----------------|----------------------------------------------------------------|--------------------------------------------------------------------------------------------|---------------------------------------|---------------------------------------------|----------------------------------------|-------------------------------------------------------|--------------------------------------------|-------------|
| 全 体 | | 22,183 100.0 | 8,004 36.1 | 6,636 29.9 | 9,145 41.2 | 6,920 31.2 | 6,473 29.2 | 8,483 38.2 | 2,563 11.6 | 385 1.7 |
| 所 在 業 地 所 | 政令指定都市、東京23区 | 4,667 | 39.0 | 28.5 | 43.4 | 32.1 | 29.7 | 35.1 | 10.8 | 1.5 |
| | 上記以外の市・区 町・村、その他 | 13,749 3,174 | 35.3 35.4 | 30.4 30.2 | 40.8 40.2 | 31.2 30.8 | 29.3 28.6 | 39.2 40.0 | 11.8 11.6 | 1.5 2.2 |
| 法 人 格 別 | 民間企業(個人・株式会社等) | 10,648 | 35.0 | 27.7 | 46.1 | 33.6 | 25.8 | 33.6 | 11.5 | 1.5 |
| | 社会福祉協議会 | 1,087 | 30.5 | 28.9 | 38.8 | 30.2 | 34.5 | 40.2 | 11.5 | 2.1 |
| | 上記以外の社会福祉法人 | 3,220 | 49.4 | 36.7 | 31.8 | 27.3 | 35.3 | 44.9 | 10.9 | 1.3 |
| | 医療法人 | 3,075 | 34.6 | 30.7 | 36.3 | 32.7 | 32.4 | 45.6 | 11.0 | 1.5 |
| | NPO(特定非営利活動法人) | 914 | 30.5 | 29.8 | 52.8 | 31.3 | 30.0 | 34.9 | 11.8 | 1.6 |
| | 社団法人・財団法人 | 996 | 32.2 | 33.5 | 37.9 | 23.4 | 28.3 | 41.9 | 12.7 | 1.9 |
| | 協同組合(農協、生協) | 338 | 30.2 | 29.9 | 38.5 | 23.7 | 34.3 | 39.6 | 12.1 | 2.7 |
| | 地方自治体(市区町村、広域連合を含む) | 166 | 40.4 | 28.9 | 31.3 | 22.9 | 38.0 | 51.8 | 7.2 | 2.4 |
| | その他 | 383 | 34.2 | 34.2 | 44.1 | 32.9 | 29.8 | 42.6 | 10.2 | 1.8 |
| | わからない | 690 | 29.4 | 26.5 | 31.6 | 27.5 | 29.9 | 36.2 | 15.7 | 0.4 |
| 事 業 所 規 模 別 | 1人 | 231 | 19.0 | 18.6 | 37.7 | 22.9 | 4.8 | 9.5 | 32.0 | 4.3 |
| | 5人未満 | 1,871 | 27.4 | 24.6 | 45.2 | 36.3 | 20.1 | 24.9 | 13.8 | 1.9 |
| | 5人以上10人未満 | 4,533 | 28.6 | 27.6 | 46.4 | 36.0 | 24.6 | 33.4 | 11.7 | 1.5 |
| | 10人以上20人未満 | 5,998 | 36.0 | 30.3 | 45.5 | 32.0 | 29.6 | 39.3 | 10.8 | 1.5 |
| | 20人以上50人未満 | 4,853 | 40.4 | 31.2 | 39.4 | 29.1 | 32.9 | 41.4 | 10.9 | 1.3 |
| | 50人以上100人未満 | 2,007 | 47.7 | 34.6 | 31.1 | 26.8 | 34.0 | 45.8 | 10.8 | 1.4 |
| | 100人以上 | 1,433 | 48.2 | 36.8 | 29.0 | 24.6 | 37.0 | 48.7 | 9.7 | 1.5 |
| | わからない | 690 | 30.1 | 25.4 | 31.4 | 25.2 | 36.8 | 40.7 | 13.6 | 2.6 |
| 介 護 保 険 サ ー ビ ス 系 型 別 | 訪問系 | 9,531 | 31.9 | 29.3 | 46.4 | 29.5 | 28.9 | 35.6 | 11.5 | 1.6 |
| | 施設系(入所+通所) | 11,626 | 40.0 | 31.0 | 37.8 | 32.9 | 29.8 | 40.8 | 11.2 | 1.4 |
| | 入所型 | 4,743 | 46.9 | 31.5 | 32.2 | 26.3 | 33.9 | 40.0 | 12.0 | 1.1 |
| | 通所型 | 6,883 | 35.2 | 30.7 | 41.7 | 37.5 | 27.0 | 41.4 | 10.5 | 1.6 |
| その他 | 422 | 32.5 | 20.6 | 31.0 | 28.4 | 28.0 | 32.2 | 18.7 | 1.9 | |
| 新 区 分 | 訪問系 | 7,657 | 32.2 | 29.3 | 46.9 | 28.6 | 30.2 | 37.7 | 11.0 | 1.6 |
| | 施設系(入所+通所) | 9,738 | 39.6 | 31.9 | 37.9 | 33.9 | 29.4 | 42.8 | 10.8 | 1.4 |
| | 入所型 | 2,855 | 50.3 | 34.8 | 28.7 | 25.3 | 35.1 | 46.0 | 11.3 | 1.0 |
| | 通所型 | 6,883 | 35.2 | 30.7 | 41.7 | 37.5 | 27.0 | 41.4 | 10.5 | 1.6 |
| | 居住系 | 1,888 | 41.9 | 26.4 | 37.5 | 27.8 | 32.2 | 31.0 | 13.1 | 1.4 |
| | 居宅介護支援 | 1,874 | 30.4 | 29.3 | 44.3 | 33.2 | 23.5 | 27.4 | 13.8 | 1.8 |
| 主 な 介 護 サ ー ビ ス の 種 類 別 | 訪問介護 | 5,568 | 33.7 | 26.7 | 47.8 | 27.4 | 28.8 | 32.8 | 11.2 | 1.6 |
| | 訪問入浴介護 | 126 | 34.1 | 25.4 | 39.7 | 36.5 | 33.3 | 39.7 | 11.9 | 0.8 |
| | 訪問看護 | 1,798 | 27.0 | 37.0 | 45.3 | 31.0 | 33.9 | 51.4 | 10.3 | 1.8 |
| | 訪問リハビリテーション | 87 | 34.5 | 42.5 | 43.7 | 39.1 | 36.8 | 58.6 | 12.6 | 1.1 |
| | 居宅療養管理指導 | * 28 | * 32.1 | * 28.6 | * 53.6 | * 25.0 | * 25.0 | * 35.7 | * 7.1 | * 3.6 |
| | 通所介護 | 3,459 | 36.5 | 30.4 | 39.3 | 34.2 | 27.6 | 43.1 | 10.3 | 1.8 |
| | 通所リハビリテーション | 759 | 33.7 | 32.4 | 36.5 | 40.7 | 29.0 | 50.6 | 11.7 | 0.9 |
| | 短期入所生活介護 | 415 | 46.3 | 30.4 | 31.6 | 25.8 | 28.7 | 43.4 | 14.5 | 1.0 |
| | 短期入所療養介護 | * 19 | * 21.1 | * 31.6 | * 21.1 | * 15.8 | * 57.9 | * 63.2 | * 5.3 | * 5.0 |
| | 特定施設入居者生活介護 | 441 | 48.1 | 30.2 | 32.9 | 34.2 | 32.9 | 37.6 | 10.9 | 1.4 |
| | 福祉用具貸与・特定福祉用具販売 | 36 | 33.3 | 19.4 | 50.0 | 36.1 | 19.4 | 22.2 | 19.4 | - |
| | 居宅介護支援 | 1,874 | 30.4 | 29.3 | 44.3 | 33.2 | 23.5 | 27.4 | 13.8 | 1.8 |
| | 地域密着型通所介護 | 1,745 | 29.6 | 29.6 | 49.3 | 44.2 | 22.2 | 35.3 | 9.6 | 1.4 |
| | 定期巡回・随時対応型訪問介護看護 | 47 | 48.9 | 21.3 | 27.7 | 36.2 | 48.9 | 46.8 | 4.3 | - |
| | 夜間対応型訪問介護 | * 3 | - | * 33.3 | * 33.3 | * 33.3 | * 33.3 | - | * 33.3 | - |
| | 認知症対応型通所介護 | 203 | 39.4 | 27.1 | 40.9 | 36.9 | 35.0 | 36.9 | 11.3 | 1.5 |
| | 小規模多機能型居宅介護 | 656 | 42.2 | 34.1 | 41.5 | 32.9 | 30.8 | 39.9 | 12.7 | 2.1 |
| | 看護小規模多機能型居宅介護 | 61 | 55.7 | 34.4 | 32.8 | 39.3 | 36.1 | 36.1 | 9.8 | - |
| | 認知症対応型共同生活介護 | 1,297 | 39.8 | 24.8 | 40.5 | 26.2 | 32.2 | 28.0 | 13.8 | 1.4 |
| | 地域密着型特定施設入居者生活介護 | 150 | 42.0 | 28.7 | 25.3 | 22.0 | 30.7 | 38.0 | 13.3 | 1.3 |
| | 地域密着型介護老人福祉施設入所者生活介護 | 252 | 46.8 | 36.5 | 32.9 | 27.8 | 36.1 | 40.9 | 10.7 | 0.4 |
| | 介護老人福祉施設 | 1,506 | 53.2 | 35.1 | 26.4 | 24.3 | 35.6 | 44.2 | 10.8 | 1.3 |
| | 介護老人保健施設 | 610 | 49.8 | 35.1 | 31.5 | 26.9 | 35.9 | 53.3 | 10.7 | 0.7 |
| 介護医療院(介護療養型医療施設) | 53 | 30.2 | 43.4 | 24.5 | 24.5 | 49.1 | 50.9 | 15.1 | 1.9 | |
| 介護保険以外のサービス | * 19 | * 47.4 | * 26.3 | * 42.1 | * 57.9 | * 42.1 | * 31.6 | * 10.5 | - | |
| その他 | 199 | 38.7 | 25.1 | 31.7 | 23.6 | 27.6 | 32.7 | 14.6 | 2.0 | |
| わからない | 168 | 23.2 | 14.9 | 25.0 | 29.2 | 28.6 | 33.9 | 24.4 | 2.4 | |
| 就 業 形 態 別 | 正規職員 | 14,941 | 41.6 | 30.9 | 39.0 | 31.8 | 29.8 | 37.7 | 11.7 | 1.4 |
| | 非正規職員 | 6,135 | 24.8 | 28.8 | 46.7 | 30.6 | 28.9 | 40.8 | 10.3 | 2.2 |
| | 雇用期間の定めあり | 2,316 | 26.5 | 28.4 | 41.3 | 28.8 | 30.4 | 42.4 | 11.1 | 2.0 |
| | 雇用期間の定めなし(定年までの雇用を含む) | 3,584 | 23.8 | 29.1 | 50.4 | 31.9 | 28.3 | 40.0 | 9.4 | 2.2 |
| 主 な 仕 事 の 経 験 年 数 階 級 別 | 1年未満 | 901 | 38.6 | 27.1 | 40.0 | 32.3 | 34.5 | 35.7 | 11.3 | 1.0 |
| | 1年以上2年未満 | 1,181 | 39.6 | 31.6 | 40.4 | 33.6 | 34.0 | 38.2 | 9.6 | 1.0 |
| | 2年以上3年未満 | 1,136 | 35.5 | 27.6 | 43.5 | 33.6 | 33.2 | 38.6 | 10.3 | 1.7 |
| | 3年以上4年未満 | 1,421 | 38.2 | 28.8 | 40.3 | 33.2 | 32.7 | 36.5 | 10.5 | 2.0 |
| | 4年以上5年未満 | 1,281 | 39.7 | 29.3 | 41.7 | 34.5 | 32.4 | 40.0 | 9.9 | 1.3 |
| | 5年以上7年未満 | 2,717 | 38.2 | 28.9 | 39.3 | 30.8 | 32.8 | 37.7 | 11.0 | 1.6 |
| | 7年以上10年未満 | 3,199 | 36.5 | 29.1 | 40.8 | 32.1 | 30.3 | 38.8 | 11.8 | 1.5 |
| | 10年以上15年未満 | 4,607 | 36.7 | 31.2 | 41.7 | 31.5 | 27.1 | 38.1 | 11.9 | 1.4 |
| | 15年以上20年未満 | 2,956 | 34.2 | 31.1 | 42.7 | 28.4 | 25.7 | 39.0 | 12.1 | 2.4 |
| | 20年以上 | 2,289 | 29.4 | 32.0 | 42.5 | 28.2 | 23.3 | 40.8 | 13.1 | 2.4 |
| 勤 続 年 数 別 | 1年未満 | 2,107 | 31.8 | 27.5 | 41.6 | 35.2 | 30.8 | 33.8 | 12.4 | 1.4 |
| | 1年以上2年未満 | 2,423 | 33.6 | 28.5 | 42.3 | 35.2 | 27.9 | 34.6 | 11.9 | 1.3 |
| | 2年以上3年未満 | 2,171 | 35.4 | 28.3 | 43.2 | 35.3 | 30.4 | 37.6 | 10.9 | 1.4 |
| | 3年以上4年未満 | 2,263 | 35.2 | 26.6 | 38.9 | 31.7 | 27.9 | 33.8 | 13.1 | 2.1 |
| | 4年以上5年未満 | 1,753 | 35.9 | 29.0 | 41.9 | 31.5 | 30.7 | 40.7 | 11.7 | 1.2 |
| | 5年以上7年未満 | 3,037 | 38.0 | 29.8 | 39.8 | 31.1 | 30.4 | 38.9 | 11.8 | 2.0 |
| | 7年以上10年未満 | 2,872 | 36.8 | 29.8 | 41.1 | 28.3 | 29.4 | 40.9 | 11.6 | 1.7 |
| | 10年以上15年未満 | 3,108 | 38.6 | 33.3 | 42.0 | 28.7 | 28.0 | 39.4 | 10.7 | 1.5 |
| | 15年以上20年未満 | 1,510 | 36.5 | 33.2 | 42.4 | 27.4 | 29.3 | 43.1 | 10.8 | 2.2 |
| | 20年以上 | 682 | 41.6 | 40.6 | 36.4 | 23.8 | 26.5 | 48.8 | 8.7 | 3.1 |

表V-5② 職場の特徴(複数回答)(問16)

| | | 回答労働者数 | 気進男 が・女の ある区 別なく 昇昇 固 | 気度 が活 用で きる 昇固 | 仕事 と育 児・ 介護 と | 活従 業員 の確 保に 配な 慮生 | な残 業や 休日 出勤 が少 | が女 性の 先輩 や管 理職 | 女仕 性が 多し なが ら働 き続 ける 立 | ない ずれ もあ ては まら | 無回 答 |
|-----------------------------------------------------------|----------------------------|-----------------|--------------------------------------|----------------------------|---------------------------|----------------------------------|----------------------------|----------------------------|---------------------------------------------|----------------------------|---------|
| 全 体 | | 22,183 100.0 | 8,004 36.1 | 6,636 29.9 | 9,145 41.2 | 6,920 31.2 | 6,473 29.2 | 8,483 38.2 | 2,563 11.6 | 385 1.7 | |
| 主な 職種 別 (7 職種 就業 形態 別) | 訪問介護員 | 2,968 | 29.9 | 25.5 | 51.0 | 28.1 | 30.0 | 31.3 | 10.1 | 2.2 | |
| | 正規職員 | 1,301 | 41.9 | 27.7 | 45.6 | 31.9 | 30.3 | 31.3 | 10.8 | 1.5 | |
| | 非正規職員 | 1,450 | 20.2 | 25.1 | 56.7 | 25.7 | 31.0 | 32.3 | 9.0 | 2.4 | |
| | サービス提供責任者 | 2,111 | 37.5 | 27.3 | 44.3 | 27.2 | 25.7 | 32.5 | 12.4 | 1.5 | |
| | 正規職員 | 1,818 | 39.9 | 27.3 | 43.9 | 27.2 | 26.0 | 32.6 | 12.3 | 1.5 | |
| | 非正規職員 | 206 | 20.4 | 27.2 | 47.6 | 29.1 | 20.4 | 31.6 | 14.1 | 1.5 | |
| | 看護職員 | 2,979 | 29.3 | 33.6 | 41.9 | 31.2 | 29.4 | 46.7 | 11.8 | 2.1 | |
| | 正規職員 | 1,941 | 35.0 | 33.7 | 40.2 | 31.3 | 29.8 | 45.3 | 12.2 | 1.9 | |
| | 非正規職員 | 892 | 18.9 | 34.8 | 46.1 | 31.3 | 29.3 | 51.8 | 9.9 | 2.2 | |
| | 介護職員 | 9,171 | 38.9 | 30.2 | 36.8 | 31.8 | 31.4 | 41.2 | 11.4 | 1.7 | |
| | 正規職員 | 5,742 | 45.1 | 31.2 | 33.8 | 31.8 | 33.5 | 40.7 | 11.4 | 1.4 | |
| | 非正規職員 | 2,965 | 29.0 | 29.1 | 42.2 | 32.2 | 28.9 | 42.9 | 10.6 | 2.2 | |
| | 生活相談員 | 1,516 | 44.1 | 31.1 | 38.8 | 33.3 | 24.1 | 37.2 | 10.5 | 1.7 | |
| | 正規職員 | 1,312 | 46.9 | 31.6 | 38.3 | 33.4 | 24.3 | 37.6 | 10.1 | 1.5 | |
| | 非正規職員 | 159 | 22.6 | 28.9 | 44.0 | 28.9 | 23.3 | 39.0 | 11.3 | 1.3 | |
| | 介護支援専門員 | 2,480 | 33.1 | 29.4 | 43.8 | 33.8 | 24.4 | 28.5 | 13.6 | 1.6 | |
| | 正規職員 | 2,060 | 34.3 | 30.5 | 43.9 | 34.2 | 24.9 | 28.7 | 13.6 | 1.5 | |
| | 非正規職員 | 301 | 25.9 | 23.9 | 45.5 | 33.9 | 23.6 | 29.9 | 11.6 | 2.3 | |
| | PT・OT・ST等 | 513 | 42.9 | 38.2 | 43.7 | 39.4 | 37.8 | 52.2 | 9.0 | 0.2 | |
| | 正規職員 | 438 | 45.7 | 36.5 | 41.6 | 37.2 | 37.7 | 51.1 | 9.1 | - | |
| 非正規職員 | 69 | 27.5 | 47.8 | 58.0 | 53.6 | 40.6 | 60.9 | 8.7 | 1.4 | | |
| その他 | 445 | 40.7 | 30.6 | 39.1 | 28.5 | 26.1 | 36.9 | 14.8 | 1.6 | | |
| 正規職員 | 329 | 45.6 | 32.5 | 39.8 | 29.8 | 26.1 | 35.3 | 14.6 | 1.5 | | |
| 非正規職員 | 93 | 28.0 | 26.9 | 38.7 | 25.8 | 28.0 | 41.9 | 14.0 | 1.1 | | |
| 有前職 | 前職なし | 3,286 | 43.9 | 36.2 | 34.2 | 27.8 | 36.5 | 44.9 | 10.0 | 0.9 | |
| 無前職 | 前職あり | 17,217 | 35.1 | 29.0 | 42.6 | 32.1 | 28.3 | 37.2 | 11.6 | 1.6 | |
| 仕事 内容 | 介護関係の仕事 | 5,507 | 36.3 | 31.4 | 43.0 | 33.5 | 29.1 | 37.3 | 10.8 | 1.7 | |
| | 介護以外の福祉関係の仕事 | 1,230 | 36.6 | 30.2 | 46.4 | 34.6 | 29.2 | 37.6 | 10.5 | 2.3 | |
| | 医療関係の仕事 | 3,477 | 31.8 | 31.8 | 43.4 | 32.4 | 27.6 | 41.7 | 11.6 | 1.4 | |
| | 介護・福祉・医療関係以外の仕事 | 10,657 | 35.9 | 27.4 | 43.3 | 32.6 | 29.2 | 36.6 | 11.8 | 1.4 | |
| 関 心 す る 事 に 関 する 希 望 | 今の仕事を続けたい | 12,276 | 38.0 | 31.8 | 45.7 | 32.4 | 28.6 | 39.2 | 8.7 | 1.8 | |
| | 今の仕事以外で問1(1)に記載されている仕事をしたい | 4,897 | 36.2 | 30.8 | 38.9 | 31.0 | 31.7 | 39.2 | 13.0 | 1.3 | |
| | 問1(1)に記載されている仕事以外の仕事をしたい | 978 | 37.1 | 29.9 | 35.9 | 27.5 | 30.9 | 36.6 | 14.8 | 1.4 | |
| | わからない | 3,248 | 30.1 | 24.1 | 32.1 | 29.0 | 28.4 | 35.9 | 15.7 | 1.9 | |
| | 働きたくない | 516 | 26.9 | 16.1 | 26.6 | 28.5 | 22.3 | 28.1 | 30.6 | 1.9 | |
| 関 心 す る 勤 務 先 に 関 する 希 望 | 今の勤務先で働き続けたい | 12,702 | 42.1 | 35.2 | 50.9 | 34.7 | 30.1 | 40.8 | 5.9 | 0.6 | |
| | 介護関係の別の勤務先で働きたい | 1,621 | 27.8 | 21.5 | 25.6 | 24.6 | 27.0 | 32.9 | 24.0 | 0.8 | |
| | 介護以外の福祉関係の別の勤務先で働きたい | 446 | 35.4 | 27.4 | 27.6 | 26.7 | 30.3 | 29.6 | 16.6 | 0.4 | |
| | 医療関係の別の勤務先で働きたい | 499 | 21.4 | 23.8 | 27.3 | 28.5 | 30.9 | 40.3 | 20.8 | 0.2 | |
| | 介護・医療・福祉関係以外の別の勤務先で働きたい | 936 | 33.1 | 23.9 | 29.7 | 30.4 | 34.0 | 37.4 | 17.8 | 0.6 | |
| | わからない | 5,108 | 29.3 | 24.4 | 30.6 | 27.7 | 28.6 | 37.5 | 16.7 | 1.1 | |
| 働きたくない | 537 | 19.4 | 14.3 | 22.3 | 22.5 | 19.9 | 24.0 | 38.4 | 0.6 | | |
| 性 別 | 男 | 4,562 | 49.9 | 27.6 | 39.0 | 34.5 | 30.6 | 33.2 | 11.7 | 0.9 | |
| | 女 | 15,975 | 32.7 | 30.9 | 41.8 | 30.5 | 29.3 | 40.0 | 11.2 | 1.7 | |
| 年 齢 階 級 別 | 20歳未満 | 32 | 53.1 | 43.8 | 40.6 | 34.4 | 43.8 | 43.8 | 6.3 | 3.1 | |
| | 20歳以上25歳未満 | 510 | 49.0 | 31.4 | 33.3 | 32.5 | 44.3 | 42.7 | 7.1 | 1.2 | |
| | 25歳以上30歳未満 | 1,196 | 48.1 | 36.9 | 35.0 | 32.4 | 44.0 | 42.8 | 8.9 | 0.5 | |
| | 30歳以上35歳未満 | 1,858 | 47.8 | 37.1 | 35.2 | 34.0 | 39.8 | 45.9 | 9.1 | 1.0 | |
| | 35歳以上40歳未満 | 2,491 | 41.8 | 38.7 | 38.4 | 32.0 | 37.3 | 48.9 | 9.2 | 1.0 | |
| | 40歳以上45歳未満 | 3,149 | 38.8 | 36.2 | 39.7 | 31.6 | 32.2 | 47.9 | 8.8 | 1.2 | |
| | 45歳以上50歳未満 | 2,891 | 38.2 | 30.6 | 42.0 | 33.1 | 30.4 | 42.2 | 10.6 | 1.2 | |
| | 50歳以上55歳未満 | 2,624 | 33.3 | 26.3 | 43.0 | 30.4 | 27.0 | 35.2 | 13.6 | 1.7 | |
| | 55歳以上60歳未満 | 2,183 | 29.8 | 23.6 | 42.4 | 31.1 | 20.2 | 29.7 | 13.8 | 2.1 | |
| | 60歳以上65歳未満 | 1,610 | 23.4 | 19.3 | 47.7 | 30.2 | 17.7 | 23.1 | 16.5 | 2.4 | |
| 65歳以上70歳未満 | 897 | 17.9 | 14.2 | 52.1 | 25.6 | 12.2 | 17.6 | 16.7 | 4.1 | | |
| 70歳以上 | 343 | 17.8 | 13.7 | 61.5 | 28.9 | 7.3 | 13.4 | 12.0 | 2.0 | | |
| 保 有 資 格 別 | 認定介護福祉士 | 104 | 41.3 | 34.6 | 29.8 | 24.0 | 26.9 | 28.8 | 10.6 | 1.9 | |
| | 介護福祉士 | 12,183 | 39.4 | 31.0 | 39.7 | 30.3 | 30.0 | 38.4 | 11.5 | 1.5 | |
| | 実務者研修 | 2,476 | 41.0 | 30.0 | 40.0 | 31.0 | 32.1 | 37.3 | 11.1 | 1.3 | |
| | 介護職員初任者研修 | 2,194 | 39.6 | 28.2 | 40.9 | 32.4 | 33.7 | 38.0 | 10.2 | 1.4 | |
| | 介護職員基礎研修 | 624 | 35.3 | 26.9 | 38.8 | 27.7 | 27.7 | 34.9 | 12.8 | 1.6 | |
| | ホームヘルパー1級 | 1,009 | 32.7 | 26.7 | 42.7 | 29.8 | 23.0 | 31.3 | 14.7 | 2.3 | |
| | ホームヘルパー2級 | 8,643 | 33.9 | 27.8 | 43.3 | 30.8 | 28.2 | 35.1 | 12.2 | 1.9 | |
| | 主任介護支援専門員(主任ケアマネジャー) | 790 | 34.9 | 31.6 | 44.3 | 32.0 | 22.0 | 30.8 | 16.2 | 1.4 | |
| | 介護支援専門員(ケアマネジャー) | 4,398 | 35.7 | 31.3 | 43.0 | 31.9 | 26.3 | 35.0 | 12.6 | 1.6 | |
| | 認定看護師・専門看護師 | 41 | 31.7 | 36.6 | 51.2 | 14.6 | 36.6 | 41.5 | 26.8 | - | |
| | 看護師・准看護師 | 3,436 | 29.4 | 33.1 | 42.5 | 31.2 | 28.0 | 44.9 | 11.9 | 2.2 | |
| | PT・OT・ST | 549 | 42.8 | 37.7 | 44.3 | 39.7 | 37.9 | 51.4 | 8.7 | 0.2 | |
| | 社会福祉士 | 624 | 39.4 | 33.8 | 43.8 | 32.1 | 31.4 | 36.5 | 11.5 | 1.3 | |
| 精神保健福祉士 | 97 | 40.2 | 38.1 | 41.2 | 24.7 | 38.1 | 34.0 | 15.5 | 2.1 | | |
| 上記の資格なし | 1,039 | 38.3 | 25.7 | 40.3 | 34.6 | 28.6 | 37.5 | 11.1 | 1.8 | | |
| 持 生 者 計 別 維 | 自分(本人) | 8,629 | 40.8 | 28.1 | 39.9 | 30.7 | 28.1 | 34.5 | 12.3 | 1.6 | |
| | 自分(本人)以外 | 9,043 | 32.3 | 31.3 | 42.7 | 31.7 | 30.3 | 41.6 | 10.4 | 1.6 | |
| | 生計費は折半等 | 2,831 | 37.1 | 32.7 | 40.6 | 32.1 | 32.1 | 40.2 | 11.7 | 1.1 | |

(注)「問1(1)に記載されている仕事」とは、訪問介護員、サービス提供責任者、看護職員、介護職員、生活相談員、介護支援専門員、PT・OT・ST等。

表Ⅵ-1(1)① 労働条件等の悩み、不安、不満等(複数回答)(1/2 ページ)(問17(1))

(%)

| | | 回答労働者数 | 雇用が不安定である | 正規職員になれない | 人手が足りない | 低い仕事内容のわりに賃金が | 労働時間が不規則である | 労働時間が長い | 不払い残業がある・多い | 休憩が取りにくい | 有給休暇が取りにくい |
|--------------|-----------------------|-----------------|--------------|------------|----------------|---------------|---------------|--------------|--------------|---------------|---------------|
| 全 体 | | 22,183 100.0 | 1,574 7.1 | 555 2.5 | 12,034 54.2 | 8,682 39.1 | 2,495 11.2 | 2,051 9.2 | 1,308 5.9 | 5,139 23.2 | 6,986 31.5 |
| 事業所規模別 | 1人 | 231 | 5.6 | - | 16.9 | 29.9 | 5.6 | 5.6 | 3.0 | 11.7 | 17.7 |
| | 5人未満 | 1,871 | 6.7 | 1.2 | 32.3 | 31.7 | 6.4 | 7.6 | 5.4 | 18.3 | 25.2 |
| | 5人以上10人未満 | 4,533 | 7.3 | 2.1 | 47.1 | 32.4 | 8.5 | 8.0 | 5.0 | 25.3 | 28.1 |
| | 10人以上20人未満 | 5,998 | 7.0 | 2.8 | 55.6 | 37.8 | 10.7 | 8.7 | 5.5 | 23.8 | 30.8 |
| | 20人以上50人未満 | 4,853 | 7.3 | 2.8 | 62.7 | 42.8 | 13.4 | 10.7 | 6.2 | 23.4 | 34.3 |
| | 50人以上100人未満 | 2,007 | 6.8 | 2.7 | 66.9 | 50.6 | 16.3 | 10.8 | 8.2 | 22.6 | 39.4 |
| | 100人以上 | 1,433 | 6.5 | 2.9 | 60.6 | 48.3 | 14.2 | 11.8 | 8.1 | 24.4 | 39.0 |
| | わからない | 690 | 7.8 | 3.6 | 56.1 | 43.5 | 14.5 | 8.6 | 5.4 | 20.1 | 27.0 |
| 介護保険サービス系別 | 従来区分 | | | | | | | | | | |
| | 訪問系 | 9,531 | 6.7 | 2.1 | 45.4 | 32.7 | 10.8 | 8.2 | 4.5 | 19.0 | 26.0 |
| | 施設系(入所+通所) | 11,626 | 7.4 | 2.8 | 61.8 | 44.5 | 11.6 | 10.2 | 7.0 | 26.9 | 36.3 |
| | 入所型 | 4,743 | 7.6 | 2.2 | 71.9 | 51.4 | 19.1 | 11.2 | 7.1 | 27.6 | 42.2 |
| 新区分 | 通所型 | 6,883 | 7.3 | 3.3 | 54.8 | 39.7 | 6.4 | 9.6 | 7.0 | 26.4 | 32.3 |
| | その他 | 422 | 7.3 | 2.1 | 55.5 | 42.4 | 13.0 | 9.7 | 6.4 | 19.4 | 32.9 |
| | 訪問系 | 7,657 | 7.2 | 2.4 | 51.5 | 31.4 | 12.4 | 8.4 | 4.2 | 20.2 | 28.2 |
| | 施設系(入所+通所) | 9,738 | 7.4 | 3.0 | 60.5 | 43.8 | 10.3 | 9.9 | 7.2 | 25.6 | 35.7 |
| 主な介護サービスの種類別 | 入所型 | 2,855 | 7.7 | 2.2 | 74.3 | 53.7 | 19.8 | 10.8 | 7.9 | 23.6 | 43.9 |
| | 通所型 | 6,883 | 7.3 | 3.3 | 54.8 | 39.7 | 6.4 | 9.6 | 7.0 | 26.4 | 32.3 |
| | 居住系 | 1,888 | 7.5 | 2.2 | 68.2 | 47.9 | 18.1 | 11.7 | 6.0 | 33.6 | 39.6 |
| | 居宅介護支援 | 1,874 | 4.6 | 1.1 | 20.6 | 38.2 | 4.4 | 7.3 | 5.8 | 14.4 | 17.3 |
| | 訪問介護 | 5,568 | 7.3 | 2.7 | 56.7 | 32.7 | 13.8 | 8.2 | 3.6 | 19.3 | 28.3 |
| | 訪問入浴介護 | 126 | 11.9 | 4.8 | 61.1 | 34.1 | 13.5 | 14.3 | 5.6 | 24.6 | 34.1 |
| | 訪問看護 | 1,798 | 6.4 | 1.3 | 35.4 | 27.3 | 8.3 | 8.5 | 6.4 | 22.2 | 26.8 |
| | 訪問リハビリテーション | 87 | 8.0 | 2.3 | 43.7 | 32.2 | 4.6 | 8.0 | 2.3 | 23.0 | 37.9 |
| | 居宅療養管理指導 | * 28 | * 3.6 | * 7.1 | * 25.0 | * 28.6 | * 7.1 | * 7.1 | - | * 21.4 | * 14.3 |
| | 通所介護 | 3,459 | 7.1 | 4.0 | 57.3 | 40.8 | 5.7 | 10.3 | 7.2 | 24.3 | 32.1 |
| | 通所リハビリテーション | 759 | 8.0 | 2.2 | 53.6 | 43.5 | 4.2 | 8.0 | 9.2 | 23.1 | 33.5 |
| | 短期入所生活介護 | 415 | 10.4 | 2.7 | 75.9 | 54.0 | 21.2 | 12.5 | 8.7 | 26.7 | 41.9 |
| | 短期入所療養介護 | * 19 | * 10.5 | - | * 68.4 | * 57.9 | * 10.5 | * 10.5 | - | * 10.5 | * 36.8 |
| | 特定施設入居者生活介護 | 441 | 8.2 | 2.0 | 66.2 | 42.9 | 15.6 | 9.1 | 5.9 | 23.8 | 35.1 |
| | 福祉用具貸与・特定福祉用具販売 | 36 | 5.6 | 2.8 | 22.2 | 38.9 | 2.8 | 2.8 | 5.6 | 11.1 | 25.0 |
| | 居宅介護支援 | 1,874 | 4.6 | 1.1 | 20.6 | 38.2 | 4.4 | 7.3 | 5.8 | 14.4 | 17.3 |
| | 地域密着型通所介護 | 1,745 | 7.5 | 3.2 | 45.7 | 33.1 | 5.3 | 8.3 | 5.3 | 29.1 | 29.1 |
| | 定期巡回・随時対応型訪問介護看護 | 47 | 6.4 | 2.1 | 59.6 | 31.9 | 23.4 | 12.8 | 2.1 | 21.3 | 42.6 |
| | 夜間対応型訪問介護 | * 3 | * 33.3 | - | * 33.3 | * 66.7 | * 33.3 | - | - | * 33.3 | * 33.3 |
| | 認知症対応型通所介護 | 203 | 8.9 | 1.5 | 56.2 | 39.4 | 8.4 | 11.8 | 9.4 | 33.0 | 34.5 |
| | 小規模多機能型居宅介護 | 656 | 7.0 | 2.0 | 65.4 | 46.6 | 14.6 | 9.9 | 7.0 | 32.8 | 39.9 |
| | 看護小規模多機能型居宅介護 | 61 | 6.6 | - | 70.5 | 42.6 | 11.5 | 13.1 | 6.6 | 24.6 | 29.5 |
| | 認知症対応型共同生活介護 | 1,297 | 7.4 | 2.2 | 67.8 | 48.8 | 18.1 | 12.6 | 6.0 | 37.5 | 40.2 |
| | 地域密着型特定施設入居者生活介護 | 150 | 6.0 | 2.7 | 78.0 | 55.3 | 24.7 | 12.0 | 6.7 | 28.7 | 48.0 |
| | 地域密着型介護老人福祉施設入所者生活介護 | 252 | 6.3 | 2.4 | 72.2 | 53.2 | 21.0 | 8.3 | 8.3 | 25.8 | 43.7 |
| | 介護老人福祉施設 | 1,506 | 7.2 | 2.5 | 74.7 | 52.7 | 20.8 | 10.9 | 7.6 | 24.5 | 42.9 |
| | 介護老人保健施設 | 610 | 7.9 | 1.5 | 73.4 | 56.1 | 16.4 | 10.8 | 8.5 | 18.5 | 48.9 |
| | 介護医療院(介護療養型医療施設) | 53 | 3.8 | - | 69.8 | 56.6 | 18.9 | 7.5 | 3.8 | 26.4 | 34.0 |
| 介護保険以外のサービス | * 19 | * 15.8 | * 5.3 | * 36.8 | * 52.6 | * 10.5 | * 10.5 | - | * 31.6 | * 31.6 | |
| その他 | 199 | 7.5 | 1.5 | 58.3 | 37.2 | 18.1 | 13.1 | 8.0 | 19.1 | 31.7 | |
| わからない | 168 | 6.5 | 2.4 | 61.3 | 48.2 | 9.5 | 7.1 | 5.4 | 20.2 | 36.3 | |
| 主な職種別 | 訪問介護員 | 2,968 | 8.3 | 3.4 | 49.7 | 30.1 | 14.2 | 5.5 | 1.9 | 14.4 | 22.1 |
| | サービス提供責任者 | 2,111 | 6.2 | 1.4 | 67.5 | 35.1 | 15.3 | 12.6 | 5.6 | 26.6 | 37.5 |
| | 看護職員 | 2,979 | 6.7 | 1.7 | 46.7 | 30.9 | 8.2 | 8.5 | 6.1 | 22.5 | 27.9 |
| | 介護職員 | 9,171 | 7.4 | 3.2 | 63.5 | 47.0 | 13.5 | 9.5 | 6.7 | 26.2 | 36.3 |
| | 生活相談員 | 1,516 | 7.7 | 1.6 | 54.9 | 40.5 | 6.4 | 14.2 | 8.4 | 28.6 | 37.3 |
| | 介護支援専門員(ケアマネジャー) | 2,480 | 4.8 | 1.2 | 25.0 | 37.5 | 4.6 | 7.6 | 5.8 | 16.7 | 20.0 |
| | P.T・O.T・S.T等 | 513 | 7.4 | 1.2 | 47.8 | 27.9 | 3.5 | 9.7 | 8.0 | 25.1 | 37.0 |
| | その他 | 445 | 9.2 | 3.8 | 50.6 | 29.7 | 9.2 | 10.3 | 6.7 | 22.7 | 28.5 |
| 職位別 | 管理職 | 3,274 | 8.0 | 0.3 | 53.3 | 35.2 | 10.5 | 13.2 | 5.9 | 24.1 | 34.6 |
| | 主任・(サブ)リーダーなど職場のまとめ役 | 4,397 | 8.0 | 1.0 | 66.3 | 44.7 | 16.4 | 12.5 | 7.6 | 27.9 | 43.9 |
| | 一般職・担当職 | 14,305 | 6.7 | 3.5 | 50.7 | 38.5 | 9.9 | 7.4 | 5.4 | 21.6 | 27.0 |
| 就業形態別 | 正規職員 | 14,941 | 6.7 | - | 57.1 | 41.4 | 12.5 | 11.4 | 6.9 | 25.3 | 37.2 |
| | 非正規職員 | 6,135 | 7.9 | 8.4 | 48.0 | 34.4 | 8.4 | 4.3 | 3.8 | 18.5 | 18.7 |
| | 雇用期間の定めあり | 2,316 | 9.6 | 11.4 | 50.3 | 38.7 | 9.6 | 5.4 | 4.9 | 19.3 | 19.9 |
| | 雇用期間の定めなし(定年までの雇用を含む) | 3,584 | 6.9 | 6.6 | 46.5 | 32.1 | 7.7 | 3.7 | 3.3 | 18.1 | 18.2 |
| 主な仕事の経験年数階級別 | 1年未満 | 901 | 5.5 | 2.8 | 46.6 | 33.9 | 9.1 | 9.5 | 7.9 | 24.4 | 25.6 |
| | 1年以上2年未満 | 1,181 | 7.5 | 2.6 | 52.3 | 36.1 | 10.0 | 8.7 | 5.9 | 22.4 | 26.0 |
| | 2年以上3年未満 | 1,136 | 8.1 | 2.9 | 53.5 | 38.3 | 10.4 | 7.7 | 5.5 | 21.1 | 26.3 |
| | 3年以上4年未満 | 1,421 | 7.3 | 3.5 | 53.2 | 39.5 | 11.2 | 8.5 | 5.6 | 21.9 | 28.0 |
| | 4年以上5年未満 | 1,281 | 6.4 | 2.6 | 54.0 | 40.0 | 10.1 | 10.5 | 6.9 | 23.3 | 30.5 |
| | 5年以上7年未満 | 2,717 | 7.4 | 3.1 | 56.6 | 42.7 | 12.3 | 10.0 | 6.1 | 23.8 | 31.0 |
| | 7年以上10年未満 | 3,199 | 6.9 | 2.3 | 55.2 | 41.3 | 13.4 | 9.6 | 6.0 | 23.9 | 33.1 |
| | 10年以上15年未満 | 4,607 | 6.8 | 2.3 | 54.7 | 38.9 | 11.3 | 8.6 | 5.7 | 23.1 | 33.8 |
| | 15年以上20年未満 | 2,956 | 7.5 | 2.1 | 55.2 | 38.8 | 11.7 | 9.7 | 5.4 | 22.8 | 33.8 |
| | 20年以上 | 2,289 | 7.2 | 2.0 | 52.8 | 36.2 | 9.2 | 9.3 | 6.1 | 23.5 | 33.1 |
| 勤続年数別 | 1年未満 | 2,107 | 6.5 | 2.8 | 41.1 | 27.1 | 8.2 | 7.8 | 5.5 | 22.8 | 19.3 |
| | 1年以上2年未満 | 2,423 | 7.8 | 2.6 | 51.4 | 34.4 | 8.7 | 7.8 | 5.7 | 23.2 | 25.0 |
| | 2年以上3年未満 | 2,171 | 7.3 | 2.3 | 52.3 | 35.6 | 10.8 | 7.3 | 6.0 | 22.3 | 25.8 |
| | 3年以上4年未満 | 2,263 | 6.9 | 3.1 | 53.6 | 39.5 | 10.8 | 8.2 | 5.9 | 23.6 | 30.0 |
| | 4年以上5年未満 | 1,753 | 8.0 | 2.7 | 56.0 | 40.2 | 12.6 | 10.5 | 6.8 | 24.7 | 31.5 |
| | 5年以上7年未満 | 3,037 | 7.4 | 2.7 | 56.6 | 43.2 | 12.4 | 9.7 | 5.9 | 23.6 | 33.7 |
| | 7年以上10年未満 | 2,872 | 6.7 | 2.2 | 57.8 | 44.6 | 13.1 | 10.4 | 6.4 | 24.2 | 36.6 |
| | 10年以上15年未満 | 3,108 | 6.8 | 2.1 | 58.9 | 41.8 | 12.5 | 10.4 | 5.6 | 22.0 | 37.8 |
| | 15年以上20年未満 | 1,510 | 7.4 | 2.3 | 58.3 | 43.6 | 11.2 | 11.0 | 5.8 | 22.5 | 40.2 |
| | 20年以上 | 682 | 5.7 | 1.6 | 55.3 | 38.7 | 10.7 | 10.1 | 6.3 | 22.4 | 38.0 |

表Ⅵ-1(1)① 労働条件等の悩み、不安、不満等(複数回答)(2/2 ページ)(問17(1))

| | | 安 起 夜 が あ る の 深 夜 時 間 帯 に 何 か 不 か ら な い | 為 に 不 安 が あ る 行 う 医 的 な 行 動 | 痛 身 体 的 な 負 担 が 大 き い 不 安 が あ る (腰) | 精 神 的 に き つ い | の 健 康 面 (感 染 症 、 怪 我) | が 業 務 に 対 す る 社 会 的 的 評 価 が 低 い | に 作 業 機 器 の 不 足 、 機 器 操 作 に 不 慣 れ 、 施 設 の 構 造 操 作 | 償 仕 事 中 の 怪 我 な ど へ の 補 償 | そ の 他 | 不 満 等 は 感 じ て い な い 不 安 、 不 満 等 は 感 じ て い な い | 無 回 答 | |
|----------------------------------------------------------|----------------------------------------------------------|--------------------------------------------------------------------------------------------------|--------------------------------------------------------------------|---------------------------------------------------------------------------------------------|---------------------------------------------|----------------------------------------------------------|------------------------------------------------------------------------------|---------------------------------------------------------------------------------------------------------------------------|---------------------------------------------------------------|----------------------------------------|-----------------------------------------------------------------------------------------------------------------|-------------------------------------------|----------------------------------------|
| 全 体 | | 3,665 16.5 | 1,374 6.2 | 6,704 30.2 | 5,827 26.3 | 2,662 12.0 | 5,534 24.9 | 2,171 9.8 | 1,031 4.6 | 775 3.5 | 2,237 10.1 | 582 2.6 | |
| 事業 所 規 模 別 | 1人 | 13.9 | - | 4.8 | 32.0 | 3.5 | 25.1 | 0.4 | 2.2 | 7.8 | 22.1 | 4.3 | |
| | 5人未満 | 9.4 | 2.7 | 14.3 | 26.9 | 7.6 | 23.3 | 3.1 | 3.4 | 5.0 | 15.1 | 3.6 | |
| | 5人以上10人未満 | 11.1 | 5.6 | 25.9 | 22.7 | 9.5 | 20.6 | 6.5 | 4.7 | 3.2 | 13.9 | 2.7 | |
| | 10人以上20人未満 | 15.1 | 6.1 | 30.1 | 23.7 | 11.6 | 24.2 | 9.6 | 4.8 | 3.3 | 9.9 | 2.4 | |
| | 20人以上50人未満 | 20.2 | 7.2 | 34.8 | 28.5 | 13.9 | 26.9 | 12.3 | 4.7 | 3.0 | 7.5 | 2.1 | |
| | 50人以上100人未満 | 27.1 | 9.1 | 41.4 | 32.7 | 16.4 | 32.5 | 16.6 | 5.0 | 3.6 | 5.0 | 2.3 | |
| | 100人以上 わからない | 21.9 19.9 | 5.9 9.4 | 36.8 34.6 | 32.2 25.7 | 13.5 16.1 | 28.8 22.0 | 12.0 13.5 | 3.7 7.7 | 3.4 3.3 | 4.4 10.6 | 5.9 10.6 | 2.0 1.9 |
| 介護 保 険 サ ー ビ ス 系 型 別 | 従来区分 | 訪問系 施設系(入所+通所) 入所型 通所型 その他 | 13.0 19.3 36.4 7.6 23.2 | 4.8 7.4 11.0 5.0 7.6 | 24.3 35.0 44.2 28.7 35.5 | 25.6 27.0 33.6 22.4 28.4 | 10.4 13.1 16.2 11.0 15.2 | 23.5 26.4 31.8 22.7 24.6 | 3.8 14.8 19.4 11.5 10.7 | 3.9 5.1 6.1 4.5 6.4 | 3.8 3.3 3.3 3.3 1.7 | 12.5 8.1 3.9 10.9 10.9 | 2.9 2.0 1.3 2.5 3.3 |
| | 新区分 | 訪問系 施設系(入所+通所) 入所型 通所型 居住系 居宅介護支援 | 13.2 16.0 36.2 7.6 36.7 12.0 | 5.7 6.6 10.4 5.0 11.8 1.3 | 28.6 34.1 47.3 28.7 39.5 6.5 | 23.1 26.1 34.9 22.4 31.6 36.0 | 11.9 12.8 17.2 11.0 14.6 4.3 | 23.3 25.9 33.6 22.7 29.0 24.1 | 4.2 14.3 21.1 11.5 16.9 2.1 | 4.2 4.7 5.3 4.5 7.3 2.5 | 3.1 3.3 3.2 3.3 3.4 6.7 | 11.6 8.7 3.4 10.9 4.8 16.4 | 2.7 2.1 1.1 2.5 1.7 4.0 |
| | 主 な 介 護 サ ー ビ ス の 種 類 別 | 訪問介護 | 10.5 | 4.5 | 28.5 | 23.0 | 12.1 | 26.5 | 3.9 | 4.5 | 2.6 | 11.2 | 2.5 |
| | | 訪問入浴介護 | 2.4 | 5.6 | 50.8 | 17.5 | 16.7 | 28.6 | 4.0 | 6.3 | 2.4 | 6.3 | 0.8 |
| 訪問看護 | | 22.0 | 9.0 | 27.9 | 23.5 | 10.9 | 13.7 | 4.8 | 3.3 | 4.6 | 13.0 | 3.4 | |
| 訪問リハビリテーション | | 9.2 | 8.0 | 24.1 | 20.7 | 12.6 | 14.9 | 5.7 | 5.7 | 4.6 | 14.9 | 1.1 | |
| 居宅療養管理指導 | | * 21.4 | * 3.6 | * 14.3 | * 28.6 | * 7.1 | * 17.9 | - | - | * 7.1 | * 25.0 | * 3.6 | |
| 通所介護 | | 5.2 | 4.3 | 30.3 | 22.7 | 11.8 | 22.4 | 12.0 | 4.5 | 3.5 | 10.1 | 2.9 | |
| 通所リハビリテーション | | 4.2 | 5.5 | 31.6 | 26.2 | 9.0 | 20.0 | 12.4 | 5.4 | 4.3 | 10.1 | 2.6 | |
| 短期入所生活介護 | | 39.5 | 12.5 | 43.4 | 37.1 | 17.1 | 34.7 | 17.6 | 4.8 | 1.4 | 2.2 | 1.2 | |
| 短期入所療養介護 | | * 36.8 | * 15.8 | * 42.1 | * 26.3 | * 21.1 | * 15.8 | * 10.5 | - | * 5.3 | - | * 5.3 | |
| 特定施設入居者生活介護 | | 31.7 | 8.8 | 34.7 | 29.5 | 13.6 | 26.5 | 14.3 | 5.0 | 2.0 | 5.2 | 1.4 | |
| 福祉用具貸与・特定福祉用具販売 | | 11.1 | - | 13.9 | 27.8 | 5.6 | 22.2 | - | 2.8 | - | 13.9 | 2.8 | |
| 居宅介護支援 | | 12.0 | 1.3 | 6.5 | 36.0 | 4.3 | 24.1 | -2.1 | 2.5 | 6.7 | 16.4 | 4.0 | |
| 地域密着型通所介護 | | 3.2 | 4.1 | 23.1 | 17.5 | 9.7 | 21.2 | 8.9 | 3.8 | 2.6 | 15.5 | 1.9 | |
| 定期巡回・随時対応型訪問介護看護 | | 34.0 | 10.6 | 29.8 | 31.9 | 10.6 | 27.7 | 10.6 | 4.3 | 6.4 | 4.3 | - | |
| 夜間対応型訪問介護 | | * 33.3 | - | - | - | - | * 33.3 | * 33.3 | - | * 33.3 | - | - | |
| 認知症対応型通所介護 | | 12.8 | 7.4 | 30.0 | 25.6 | 8.9 | 24.1 | 11.8 | 6.4 | 2.0 | 8.9 | 2.0 | |
| 小規模多機能型居宅介護 | | 30.3 | 9.3 | 31.1 | 27.9 | 12.8 | 29.4 | 14.9 | 4.7 | 3.2 | 4.9 | 1.8 | |
| 看護小規模多機能型居宅介護 | | 47.5 | 8.2 | 27.9 | 27.9 | 16.4 | 34.4 | 11.5 | 1.6 | 3.3 | 4.9 | - | |
| 認知症対応型共同生活介護 | | 38.3 | 12.6 | 39.9 | 31.6 | 14.4 | 29.2 | 17.2 | 7.6 | 3.8 | 5.2 | 1.6 | |
| 地域密着型特定施設入居者生活介護 | | 37.3 | 12.7 | 50.7 | 37.3 | 19.3 | 34.0 | 22.0 | 11.3 | 4.0 | 0.7 | 3.3 | |
| 地域密着型介護老人福祉施設入所者生活介護 | 35.7 | 6.7 | 42.1 | 34.1 | 10.7 | 34.5 | 17.1 | 6.0 | 1.6 | 4.8 | 1.6 | | |
| 介護老人福祉施設 | 35.9 | 11.9 | 48.5 | 34.3 | 17.9 | 33.9 | 21.8 | 5.4 | 3.9 | 2.9 | 1.1 | | |
| 介護老人保健施設 | 35.4 | 7.5 | 48.4 | 36.6 | 18.5 | 32.1 | 23.6 | 5.2 | 3.4 | 4.4 | 0.8 | | |
| 介護医療院(介護療養型医療施設) | 28.3 | 1.9 | 60.4 | 22.6 | 13.2 | 35.8 | 24.5 | 3.8 | 3.8 | 9.4 | 1.9 | | |
| 介護保険以外のサービス | * 21.1 | * 10.5 | * 21.1 | * 21.1 | * 21.1 | * 26.3 | * 5.3 | - | - | * 10.5 | * 10.5 | | |
| その他 | 27.1 | 9.0 | 37.7 | 25.1 | 17.1 | 27.6 | 11.6 | 7.5 | 3.0 | 9.0 | 4.0 | | |
| わからない | 21.4 | 7.1 | 39.3 | 33.3 | 14.3 | 21.4 | 12.5 | 6.5 | 0.6 | 12.5 | 1.8 | | |
| 主 な 職 種 別 | 訪問介護員 | 7.9 | 4.7 | 29.5 | 18.5 | 13.8 | 25.3 | 3.3 | 5.5 | 2.9 | 13.9 | 2.9 | |
| | サービス提供責任者 | 11.6 | 3.3 | 27.6 | 28.3 | 10.2 | 29.7 | 3.6 | 3.1 | 2.2 | 6.7 | 1.9 | |
| | 看護職員 | 20.7 | 9.4 | 30.4 | 22.2 | 10.6 | 15.9 | 7.7 | 3.4 | 4.1 | 11.0 | 3.4 | |
| | 介護職員 | 22.8 | 8.4 | 40.0 | 27.8 | 15.7 | 27.3 | 16.0 | 6.4 | 3.1 | 7.6 | 2.1 | |
| | 生活相談員 | 7.1 | 2.8 | 21.5 | 25.6 | 7.7 | 26.6 | 10.1 | 3.2 | 3.4 | 8.9 | 2.6 | |
| | 介護支援専門員(ケアマネジャー) | 13.4 | 1.4 | 6.9 | 35.6 | 4.0 | 24.4 | 2.6 | 1.9 | 5.8 | 15.2 | 3.9 | |
| | P.T・O.T・S.T等 | 0.4 | 4.5 | 19.3 | 21.1 | 6.8 | 14.8 | 10.1 | 2.7 | 4.3 | 14.4 | 1.2 | |
| | その他 | 8.5 | 2.5 | 16.4 | 21.3 | 7.4 | 20.0 | 6.1 | 1.8 | 3.6 | 15.7 | 3.8 | |
| 職 位 別 | 管理職 | 15.6 | 3.3 | 19.1 | 30.4 | 6.3 | 26.5 | 5.2 | 2.0 | 3.5 | 10.2 | 3.0 | |
| | 主任・(サブ)リーダーなど職場のまとめ役 | 24.4 | 7.8 | 36.0 | 32.5 | 12.4 | 30.2 | 13.8 | 4.4 | 2.9 | 5.5 | 1.7 | |
| | 一般職・担当職 | 14.4 | 6.4 | 31.0 | 23.6 | 13.2 | 23.1 | 9.6 | 5.3 | 3.7 | 11.5 | 2.8 | |
| 就 業 形 態 別 | 正規職員 | 21.3 | 6.2 | 30.2 | 29.9 | 11.3 | 26.7 | 10.2 | 3.9 | 3.5 | 8.1 | 2.3 | |
| | 非正規職員 | 6.0 | 6.1 | 30.3 | 18.4 | 13.7 | 21.3 | 9.2 | 6.3 | 3.5 | 14.5 | 3.2 | |
| | 雇用期間の定めあり | 6.9 | 5.4 | 32.3 | 21.2 | 14.7 | 21.9 | 9.6 | 6.3 | 3.9 | 11.3 | 3.2 | |
| | 雇用期間の定めなし(定年までの雇用を含む) | 5.4 | 6.7 | 29.1 | 17.0 | 13.3 | 21.1 | 9.0 | 6.3 | 3.4 | 16.5 | 2.9 | |
| 主 な 仕 事 の 経 験 年 数 階 級 別 | 1年未満 | 12.1 | 4.4 | 21.8 | 23.2 | 11.9 | 19.1 | 6.5 | 3.4 | 4.2 | 15.5 | 3.3 | |
| | 1年以上2年未満 | 14.7 | 5.7 | 24.3 | 23.9 | 11.4 | 20.6 | 9.1 | 4.2 | 3.0 | 13.5 | 2.2 | |
| | 2年以上3年未満 | 15.9 | 6.1 | 26.8 | 23.9 | 12.0 | 21.8 | 7.3 | 4.8 | 4.0 | 12.0 | 2.1 | |
| | 3年以上4年未満 | 16.0 | 4.9 | 27.3 | 25.8 | 10.3 | 24.8 | 8.2 | 3.3 | 3.7 | 10.1 | 2.8 | |
| | 4年以上5年未満 | 15.8 | 6.6 | 27.6 | 26.6 | 13.0 | 25.4 | 11.2 | 4.1 | 4.1 | 10.3 | 2.2 | |
| | 5年以上7年未満 | 15.9 | 5.5 | 28.0 | 26.0 | 12.9 | 26.2 | 10.1 | 5.3 | 3.6 | 8.6 | 2.4 | |
| | 7年以上10年未満 | 16.7 | 6.1 | 31.6 | 26.9 | 13.3 | 27.2 | 11.4 | 5.3 | 3.2 | 9.6 | 2.2 | |
| | 10年以上15年未満 | 17.4 | 5.8 | 32.0 | 28.2 | 11.9 | 26.2 | 10.1 | 4.6 | 3.5 | 9.6 | 2.4 | |
| | 15年以上20年未満 | 16.8 | 6.7 | 32.0 | 25.8 | 10.9 | 26.3 | 9.8 | 4.4 | 3.5 | 9.3 | 3.2 | |
| 20年以上 | 19.4 | 9.4 | 35.6 | 26.1 | 11.1 | 22.7 | 9.6 | 4.5 | 3.1 | 9.6 | 3.2 | | |
| 勤 続 年 数 別 | 1年未満 | 12.9 | 5.8 | 21.9 | 19.0 | 11.5 | 18.7 | 8.2 | 4.0 | 4.7 | 17.3 | 3.9 | |
| | 1年以上2年未満 | 14.7 | 6.5 | 24.7 | 21.4 | 11.3 | 20.6 | 10.0 | 5.3 | 4.4 | 12.5 | 2.6 | |
| | 2年以上3年未満 | 15.8 | 6.2 | 26.8 | 24.1 | 12.6 | 22.2 | 9.2 | 4.5 | 3.7 | 11.3 | 2.4 | |
| | 3年以上4年未満 | 15.3 | 5.5 | 27.9 | 26.7 | 11.8 | 24.1 | 9.3 | 4.9 | 3.1 | 10.3 | 2.7 | |
| | 4年以上5年未満 | 16.9 | 7.0 | 32.0 | 27.6 | 12.3 | 24.4 | 11.3 | 4.9 | 3.8 | 8.8 | 2.2 | |
| | 5年以上7年未満 | 16.6 | 6.5 | 30.6 | 26.1 | 12.3 | 26.5 | 9.7 | 4.7 | 3.9 | 9.0 | 2.7 | |
| | 7年以上10年未満 | 18.9 | 6.0 | 34.0 | 28.6 | 13.2 | 28.8 | 10.9 | 5.0 | 2.8 | 8.5 | 2.3 | |
| | 10年以上15年未満 | 18.3 | 5.8 | 35.6 | 29.4 | 11.9 | 28.0 | 9.5 | 4.6 | 2.7 | 8.1 | 2.1 | |
| | 15年以上20年未満 | 18.1 | 7.2 | 36.0 | 30.9 | 10.8 | 29.6 | 10.9 | 4.0 | 2.6 | 6.1 | 2.6 | |
| | 20年以上 | 18.5 | 7.6 | 34.9 | 36.2 | 10.7 | 28.6 | 9.5 | 2.3 | 2.6 | 6.3 | 3.1 | |

表Ⅵ-1(1)② 労働条件等の悩み、不安、不満等(複数回答)(1/2 ページ)(問17(1))

| | | | | | | | | | | | | | (%) |
|-------------------------|---------------------------|-----------------|--------------|------------|----------------|---------------|---------------|--------------|--------------|---------------|---------------|------|-----|
| | | 回答労働者数 | 雇用が不安定である | 正規職員になれない | 人手が足りない | 低い仕事内容のわりに賃金が | 労働時間が不規則である | 労働時間が長い | 不払い残業がある・多い | 休憩が取りにくい | 有給休暇が取りにくい | | |
| 全 体 | | 22,183 100.0 | 1,574 7.1 | 555 2.5 | 12,034 54.2 | 8,682 39.1 | 2,495 11.2 | 2,051 9.2 | 1,308 5.9 | 5,139 23.2 | 6,986 31.5 | | |
| 所 在 業 地 所 | 政令指定都市、東京23区 | 4,667 | 6.7 | 1.9 | 52.8 | 37.7 | 11.3 | 10.5 | 5.7 | 23.3 | 30.4 | | |
| | 上記以外の市・区 町・村、その他 | 13,749 3,174 | 7.1 7.1 | 2.5 3.4 | 54.6 55.9 | 39.8 39.7 | 11.3 10.8 | 9.1 8.1 | 6.2 5.2 | 23.4 21.9 | 32.0 31.4 | | |
| 法 人 格 別 | 民間企業(個人・株式会社等) | 10,648 | 7.6 | 1.7 | 51.5 | 33.9 | 10.2 | 8.8 | 4.9 | 23.2 | 29.3 | | |
| | 社会福祉協議会 | 1,087 | 7.3 | 10.6 | 51.3 | 46.0 | 10.6 | 8.0 | 7.5 | 16.7 | 25.9 | | |
| | 上記以外の社会福祉法人 | 3,220 | 6.1 | 2.2 | 65.7 | 49.7 | 16.5 | 11.6 | 8.4 | 25.5 | 40.2 | | |
| | 医療法人 | 3,075 | 5.7 | 1.5 | 52.9 | 45.3 | 9.9 | 9.2 | 6.6 | 21.9 | 33.9 | | |
| | NPO(特定非営利活動法人) | 914 | 8.1 | 2.2 | 55.7 | 35.6 | 10.7 | 9.7 | 4.4 | 29.0 | 28.2 | | |
| | 社団法人・財団法人 | 996 | 7.5 | 4.0 | 56.1 | 42.5 | 12.0 | 7.8 | 6.0 | 24.5 | 33.3 | | |
| | 協同組合(農協、生協) | 338 | 9.2 | 8.0 | 53.6 | 41.4 | 10.4 | 12.1 | 5.9 | 21.6 | 30.8 | | |
| | 地方自治体(市区町村、広域連合を含む) | 166 | 4.8 | 4.2 | 51.2 | 31.3 | 15.1 | 12.0 | 9.6 | 22.3 | 38.0 | | |
| | その他 | 383 | 6.8 | 2.6 | 44.6 | 33.2 | 8.6 | 10.2 | 6.0 | 19.8 | 30.3 | | |
| | わからない | 690 | 7.1 | 3.9 | 57.2 | 40.4 | 12.5 | 8.3 | 6.1 | 24.5 | 27.5 | | |
| 通 常 月 の 税 込 み 月 収 階 級 別 | 30千円未満 | 272 | 7.4 | 2.2 | 47.1 | 37.5 | 11.0 | 7.4 | 5.9 | 18.8 | 22.1 | | |
| | 30千円以上50千円未満 | 222 | 10.4 | 2.3 | 33.3 | 18.9 | 9.5 | 0.9 | 1.4 | 9.0 | 10.4 | | |
| | 50千円以上80千円未満 | 972 | 6.5 | 2.3 | 44.2 | 29.8 | 8.8 | 1.3 | 1.9 | 12.9 | 11.2 | | |
| | 80千円以上100千円未満 | 1,117 | 7.0 | 3.4 | 46.5 | 31.5 | 7.3 | 1.9 | 2.4 | 15.3 | 16.2 | | |
| | 100千円以上130千円未満 | 1,336 | 7.4 | 5.5 | 51.4 | 38.4 | 7.3 | 4.7 | 3.3 | 19.5 | 20.5 | | |
| | 130千円以上150千円未満 | 1,176 | 8.9 | 6.5 | 56.7 | 50.5 | 11.1 | 7.6 | 5.4 | 22.8 | 31.3 | | |
| | 150千円以上180千円未満 | 3,146 | 7.8 | 4.0 | 59.4 | 48.1 | 12.0 | 9.9 | 7.2 | 26.2 | 33.4 | | |
| | 180千円以上200千円未満 | 2,140 | 7.6 | 3.0 | 60.0 | 46.8 | 13.0 | 10.3 | 7.3 | 25.9 | 35.8 | | |
| | 200千円以上230千円未満 | 3,813 | 6.6 | 1.5 | 56.3 | 42.6 | 12.6 | 11.3 | 7.4 | 25.4 | 36.1 | | |
| | 230千円以上250千円未満 | 1,569 | 5.1 | 1.4 | 54.0 | 39.5 | 11.5 | 10.2 | 5.8 | 25.1 | 35.8 | | |
| | 250千円以上280千円未満 | 1,940 | 6.4 | 0.2 | 54.0 | 35.9 | 13.5 | 12.0 | 7.0 | 23.7 | 35.8 | | |
| | 280千円以上300千円未満 | 748 | 6.7 | 0.4 | 52.0 | 31.0 | 12.8 | 11.6 | 7.0 | 26.1 | 39.0 | | |
| | 300千円以上350千円未満 | 1,265 | 8.2 | 0.3 | 53.4 | 28.2 | 10.4 | 14.3 | 6.7 | 24.3 | 39.6 | | |
| | 350千円以上400千円未満 | 392 | 6.9 | - | 48.5 | 25.0 | 10.2 | 15.8 | 7.1 | 22.7 | 38.0 | | |
| 400千円以上 | 275 | 5.1 | - | 45.8 | 14.9 | 6.5 | 9.8 | 2.5 | 19.3 | 32.0 | | | |
| 有 無 の 前 職 | 前職なし | 3,286 | 8.0 | 1.4 | 59.9 | 41.7 | 14.6 | 11.9 | 7.7 | 24.8 | 38.3 | | |
| | 前職あり | 17,217 | 6.9 | 2.7 | 53.4 | 38.8 | 10.8 | 8.8 | 5.6 | 22.8 | 30.2 | | |
| 仕 事 内 容 の 前 職 | 介護関係の仕事 | 5,507 | 6.1 | 2.6 | 50.3 | 37.2 | 10.2 | 9.0 | 5.8 | 22.6 | 28.2 | | |
| | 介護以外の福祉関係の仕事 | 1,230 | 6.7 | 3.3 | 49.5 | 40.7 | 11.5 | 8.9 | 5.2 | 23.1 | 30.2 | | |
| | 医療関係の仕事 | 3,477 | 7.2 | 1.9 | 46.8 | 33.8 | 8.3 | 8.5 | 6.4 | 23.0 | 28.1 | | |
| | 介護・福祉・医療関係以外の仕事 | 10,657 | 7.0 | 3.0 | 56.6 | 41.0 | 11.6 | 9.1 | 5.7 | 23.7 | 31.5 | | |
| 関 心 する 仕 事 に 希 望 | 今の仕事を続けたい | 12,276 | 5.6 | 2.1 | 50.3 | 33.8 | 8.9 | 6.6 | 4.1 | 19.6 | 27.4 | | |
| | 今の仕事以外で問1(1)に記載されている仕事をした | 4,897 | 8.1 | 3.2 | 56.3 | 43.1 | 12.6 | 11.7 | 7.6 | 25.9 | 33.6 | | |
| | 問1(1)に記載されている仕事以外の仕事をした | 978 | 10.1 | 3.1 | 64.1 | 52.5 | 18.0 | 16.7 | 11.3 | 32.3 | 44.9 | | |
| | わからない | 3,248 | 9.1 | 3.0 | 61.1 | 46.6 | 14.3 | 11.5 | 7.6 | 27.6 | 36.5 | | |
| | 働きたくない | 516 | 13.4 | 1.7 | 66.7 | 54.3 | 20.9 | 20.9 | 10.1 | 34.5 | 47.7 | | |
| 勤 務 先 に 関 する 希 望 | 今の勤務先で働き続けたい | 12,702 | 4.6 | 2.0 | 48.6 | 30.6 | 8.2 | 5.7 | 3.0 | 17.5 | 25.2 | | |
| | 介護関係の別の勤務先で働きたい | 1,621 | 14.3 | 5.0 | 68.7 | 61.9 | 18.3 | 19.5 | 15.0 | 40.0 | 48.7 | | |
| | 介護以外の福祉関係の別の勤務先で働きたい | 446 | 9.6 | 2.9 | 69.7 | 57.0 | 17.9 | 16.4 | 11.9 | 36.3 | 46.9 | | |
| | 医療関係の別の勤務先で働きたい | 499 | 12.6 | 3.6 | 53.5 | 49.1 | 12.0 | 15.6 | 13.6 | 35.3 | 39.5 | | |
| | 介護・医療・福祉関係以外の別の勤務先で働きたい | 936 | 11.6 | 3.1 | 67.4 | 58.7 | 19.8 | 19.2 | 12.3 | 34.1 | 44.2 | | |
| | わからない | 5,108 | 9.0 | 2.7 | 60.5 | 47.0 | 13.9 | 11.1 | 7.2 | 26.7 | 36.6 | | |
| 働きたくない | 537 | 14.0 | 2.4 | 68.9 | 55.1 | 19.6 | 19.0 | 14.0 | 41.7 | 48.4 | | | |
| 性 別 | 男 | 4,562 | 9.5 | 1.2 | 58.9 | 43.2 | 16.2 | 12.1 | 7.2 | 24.5 | 37.0 | | |
| | 女 | 15,975 | 6.4 | 2.9 | 53.2 | 38.1 | 10.0 | 8.4 | 5.6 | 22.8 | 29.9 | | |
| 年 齢 階 級 別 | 20歳未満 | 32 | 3.1 | - | 59.4 | 31.3 | 9.4 | 3.1 | 3.1 | 18.8 | 34.4 | | |
| | 20歳以上25歳未満 | 510 | 5.7 | 1.6 | 64.7 | 43.7 | 17.8 | 12.4 | 6.3 | 25.9 | 33.9 | | |
| | 25歳以上30歳未満 | 1,196 | 8.8 | 2.8 | 64.0 | 41.6 | 17.5 | 11.0 | 9.5 | 26.3 | 37.4 | | |
| | 30歳以上35歳未満 | 1,858 | 8.2 | 2.4 | 58.1 | 41.4 | 14.6 | 10.8 | 6.6 | 23.4 | 35.6 | | |
| | 35歳以上40歳未満 | 2,491 | 8.3 | 2.1 | 57.0 | 42.2 | 12.0 | 9.6 | 7.2 | 23.4 | 34.8 | | |
| | 40歳以上45歳未満 | 3,149 | 6.9 | 2.0 | 53.3 | 40.7 | 11.1 | 9.3 | 6.0 | 22.9 | 29.9 | | |
| | 45歳以上50歳未満 | 2,891 | 7.8 | 2.9 | 52.6 | 41.1 | 10.3 | 9.6 | 6.3 | 22.9 | 32.0 | | |
| | 50歳以上55歳未満 | 2,624 | 6.9 | 3.4 | 55.2 | 40.5 | 11.2 | 10.1 | 6.3 | 25.4 | 32.6 | | |
| | 55歳以上60歳未満 | 2,183 | 6.0 | 2.8 | 53.4 | 36.9 | 9.5 | 9.3 | 4.9 | 23.3 | 32.7 | | |
| | 60歳以上65歳未満 | 1,610 | 5.7 | 2.5 | 51.2 | 34.8 | 9.1 | 6.4 | 3.4 | 21.5 | 26.3 | | |
| | 65歳以上70歳未満 | 897 | 6.4 | 2.5 | 45.5 | 29.8 | 6.7 | 4.5 | 2.3 | 17.5 | 18.5 | | |
| | 70歳以上 | 343 | 5.2 | 1.5 | 42.3 | 21.6 | 8.7 | 2.3 | 0.6 | 12.5 | 14.9 | | |
| | 保 有 資 格 別 | 認定介護福祉士 | 104 | 7.7 | 8.7 | 51.9 | 46.2 | 14.4 | 15.4 | 6.7 | 24.0 | 32.7 | |
| 介護福祉士 | | 12,183 | 7.0 | 2.2 | 58.2 | 43.2 | 13.0 | 10.4 | 6.5 | 24.4 | 35.7 | | |
| 実務者研修 | | 2,476 | 8.8 | 3.8 | 61.2 | 44.5 | 15.5 | 11.1 | 6.9 | 27.1 | 36.6 | | |
| 介護職員初任者研修 | | 2,194 | 8.1 | 4.4 | 58.1 | 42.8 | 14.3 | 9.6 | 6.5 | 24.6 | 30.7 | | |
| 介護職員基礎研修 | | 624 | 9.1 | 1.8 | 60.9 | 48.1 | 16.0 | 10.3 | 7.4 | 28.0 | 35.6 | | |
| ホームヘルパー1級 | | 1,009 | 6.1 | 2.4 | 51.8 | 38.0 | 11.4 | 9.7 | 6.6 | 23.6 | 30.3 | | |
| ホームヘルパー2級 | | 8,643 | 7.0 | 2.9 | 56.3 | 41.3 | 12.0 | 9.2 | 5.6 | 23.8 | 32.5 | | |
| 主任介護支援専門員(主任ケアマネジャー) | | 790 | 4.2 | 0.8 | 24.8 | 38.1 | 4.6 | 8.6 | 6.5 | 18.0 | 17.6 | | |
| 介護支援専門員(ケアマネジャー) | | 4,398 | 4.9 | 1.6 | 38.0 | 36.5 | 7.8 | 9.2 | 6.0 | 20.7 | 28.3 | | |
| 認定看護師・専門看護師 | | 41 | 4.9 | - | 41.5 | 24.4 | 9.8 | 17.1 | 2.4 | 19.5 | 29.3 | | |
| 看護師・准看護師 | | 3,436 | 6.9 | 1.7 | 45.0 | 30.5 | 7.9 | 8.1 | 5.9 | 21.7 | 27.0 | | |
| PT・OT・ST | | 549 | 7.8 | 1.1 | 47.7 | 28.1 | 3.6 | 9.7 | 7.8 | 24.4 | 36.1 | | |
| 社会福祉士 | | 624 | 4.5 | 0.8 | 42.6 | 37.8 | 9.1 | 13.0 | 8.8 | 21.3 | 30.3 | | |
| 精神保健福祉士 | | 97 | 5.2 | 1.0 | 43.3 | 33.0 | 8.2 | 13.4 | 10.3 | 18.6 | 29.9 | | |
| 上記の資格なし | | 1,039 | 7.7 | 3.2 | 53.4 | 36.3 | 9.3 | 7.3 | 6.2 | 24.7 | 25.0 | | |
| 持 生 計 別 | | 自分(本人) | 8,629 | 8.1 | 2.1 | 55.8 | 40.2 | 12.9 | 10.9 | 6.6 | 24.4 | 34.9 | |
| | | 自分(本人)以外 | 9,043 | 6.3 | 3.0 | 53.0 | 37.4 | 9.8 | 7.5 | 5.1 | 21.7 | 27.6 | |
| | 生計費は折半等 | 2,831 | 6.7 | 2.0 | 55.4 | 42.6 | 11.9 | 10.1 | 7.0 | 24.2 | 33.5 | | |

(注) 「問1(1)に記載されている仕事」とは、訪問介護員、サービス提供責任者、看護職員、介護職員、生活相談員、介護支援専門員、PT・OT・ST等。

表Ⅵ-1(1)② 労働条件等の悩み、不安、不満等(複数回答)(2/2 ページ)(問17(1))

| | | (%) | | | | | | | | | | |
|----------------------------------------------------------|---------------------------|---------------------------------------------------------------------------------------------|----------------------------------------------------------------------------------------|-------------------------------------------------------|---------------------------------|----------------------------------------------|-------------------------------------------------------------------------|-----------------------------------------------------------------------------------------|------------------------------------------------------------------------------|-------------|------------------------------------------------|-------------|
| | | 安 起 夜 間 や 深 夜 で は 時 間 帯 か と 何 不 か あ る | 職 務 と し て 行 う 医 的 な 行 為 に 不 安 が あ る | 痛 身 体 的 負 担 が 大 き い (腰) | 精 神 的 に き つ い | の 健 康 面 (感 染 症、 怪 我) | が 業 務 に 対 す る 社 会 的 評 価 が 低 い | に 作 業 機 器 の 不 足、 機 器 造 換 に 不 安 が あ る | 償 仕 事 中 の 怪 我 な ど へ の 補 償 が な い | そ の 他 | 不 満 等 は 感 じ て い な い | 無 回 答 |
| 全 体 | | 3,665 16.5 | 1,374 6.2 | 6,704 30.2 | 5,827 26.3 | 2,662 12.0 | 5,534 24.9 | 2,171 9.8 | 1,031 4.6 | 775 3.5 | 2,237 10.1 | 582 2.6 |
| 所 在 業 地 所 | 政令指定都市、東京23区 | 14.0 | 4.7 | 28.4 | 25.5 | 10.9 | 27.4 | 8.2 | 3.9 | 4.1 | 11.0 | 2.3 |
| | 上記以外の市・区 | 17.0 | 6.6 | 30.6 | 26.1 | 12.2 | 24.5 | 10.2 | 4.9 | 3.3 | 10.0 | 2.4 |
| | 町・村、その他 | 18.1 | 6.9 | 31.8 | 28.1 | 12.8 | 23.7 | 10.6 | 4.3 | 3.5 | 9.2 | 3.0 |
| 法 人 格 別 | 民間企業(個人・株式会社等) | 13.2 | 5.2 | 26.7 | 22.6 | 10.8 | 24.2 | 7.6 | 4.6 | 3.4 | 12.6 | 2.6 |
| | 社会福祉協議会 | 8.3 | 5.2 | 29.1 | 30.8 | 12.2 | 25.0 | 8.8 | 3.8 | 3.6 | 6.9 | 2.8 |
| | 社会福祉法人 | 27.2 | 8.9 | 38.9 | 34.1 | 14.0 | 31.8 | 15.9 | 4.3 | 3.2 | 5.6 | 1.6 |
| | 医療法人 | 21.2 | 7.1 | 33.8 | 30.4 | 13.2 | 25.3 | 12.5 | 4.2 | 4.2 | 7.7 | 2.4 |
| | NPO(特定非営利活動法人) | 9.8 | 5.1 | 26.4 | 19.6 | 13.5 | 24.3 | 8.2 | 6.8 | 2.4 | 11.5 | 2.8 |
| | 社団法人・財団法人 | 20.6 | 8.5 | 34.0 | 27.2 | 13.0 | 22.4 | 9.2 | 4.7 | 3.3 | 7.8 | 2.7 |
| | 協同組合(農協、生協) | 15.1 | 5.9 | 30.2 | 30.8 | 10.1 | 24.0 | 5.6 | 2.4 | 3.8 | 7.1 | 2.4 |
| | 地方自治体(市区町村、広域連合を含む) | 24.1 | 7.8 | 40.4 | 31.3 | 9.6 | 21.1 | 12.0 | 1.8 | 4.2 | 8.4 | 1.8 |
| | その他 | 17.0 | 5.7 | 24.8 | 28.2 | 11.5 | 18.3 | 8.4 | 5.5 | 6.8 | 9.7 | 3.7 |
| わからない | 15.9 | 7.4 | 31.9 | 25.2 | 14.3 | 16.2 | 11.9 | 8.4 | 2.9 | 11.9 | 1.6 | |
| 通 常 月 の 税 込 み 月 収 階 級 別 | 30千円未満 | 12.9 | 5.9 | 26.8 | 18.0 | 11.4 | 22.1 | 9.6 | 7.4 | 3.7 | 20.2 | 2.6 |
| | 30千円以上50千円未満 | 1.4 | 4.1 | 20.7 | 9.0 | 14.9 | 19.4 | 1.8 | 8.6 | 2.3 | 24.3 | 6.3 |
| | 50千円以上80千円未満 | 1.1 | 5.1 | 25.9 | 14.1 | 15.1 | 19.2 | 6.7 | 6.8 | 3.9 | 19.5 | 3.6 |
| | 80千円以上100千円未満 | 2.6 | 5.2 | 28.6 | 15.0 | 13.0 | 19.5 | 8.6 | 6.4 | 2.9 | 17.4 | 3.3 |
| | 100千円以上130千円未満 | 4.7 | 4.6 | 29.6 | 19.6 | 13.9 | 22.4 | 9.1 | 5.7 | 3.9 | 14.6 | 2.2 |
| | 130千円以上150千円未満 | 13.7 | 8.3 | 36.4 | 24.7 | 13.3 | 22.9 | 12.3 | 6.3 | 3.7 | 8.1 | 2.9 |
| | 150千円以上180千円未満 | 17.2 | 7.2 | 34.5 | 28.4 | 14.0 | 25.0 | 12.9 | 5.9 | 3.2 | 7.6 | 2.0 |
| | 180千円以上200千円未満 | 21.6 | 6.3 | 33.8 | 27.0 | 13.0 | 28.3 | 11.1 | 4.1 | 3.0 | 7.0 | 2.1 |
| | 200千円以上230千円未満 | 22.8 | 7.3 | 31.5 | 30.7 | 11.5 | 27.5 | 10.1 | 4.0 | 4.0 | 7.8 | 2.4 |
| | 230千円以上250千円未満 | 20.4 | 5.9 | 28.7 | 29.9 | 11.3 | 28.6 | 9.4 | 3.6 | 3.6 | 8.1 | 2.2 |
| | 250千円以上280千円未満 | 19.6 | 6.3 | 26.3 | 29.6 | 10.3 | 28.0 | 9.0 | 3.4 | 4.4 | 7.8 | 2.2 |
| | 280千円以上300千円未満 | 20.6 | 6.0 | 27.7 | 30.2 | 8.7 | 27.0 | 8.8 | 2.5 | 2.7 | 9.8 | 2.5 |
| | 300千円以上350千円未満 | 21.2 | 4.8 | 26.0 | 29.2 | 9.5 | 23.4 | 7.5 | 2.9 | 3.2 | 10.8 | 1.6 |
| 350千円以上400千円未満 | 19.9 | 5.6 | 25.0 | 30.1 | 9.4 | 25.0 | 4.6 | 2.0 | 4.3 | 14.8 | 2.0 | |
| 400千円以上 | 17.5 | 2.5 | 19.3 | 22.2 | 5.5 | 18.5 | 4.0 | 1.1 | 2.9 | 14.5 | 5.1 | |
| 有 無 前 職 | 前職なし | 23.4 | 7.2 | 32.2 | 29.7 | 12.6 | 24.2 | 12.1 | 3.8 | 3.1 | 8.0 | 2.1 |
| | 前職あり | 15.5 | 6.0 | 29.9 | 25.8 | 12.0 | 25.3 | 9.4 | 4.7 | 3.6 | 10.6 | 2.5 |
| 仕 事 内 容 の 関 心 の 事 に 希 望 | 介護関係の仕事 | 15.5 | 5.5 | 26.9 | 27.2 | 11.0 | 24.6 | 9.6 | 4.2 | 3.9 | 11.1 | 2.8 |
| | 介護以外の福祉関係の仕事 | 15.6 | 5.6 | 27.2 | 26.6 | 12.1 | 27.6 | 9.8 | 4.5 | 3.3 | 11.1 | 3.3 |
| | 医療関係の仕事 | 14.4 | 7.3 | 28.0 | 23.9 | 9.9 | 20.1 | 8.2 | 4.6 | 3.9 | 12.3 | 2.6 |
| | 介護・福祉・医療関係以外の仕事 | 16.0 | 5.9 | 31.5 | 27.0 | 13.1 | 27.9 | 10.3 | 5.0 | 3.7 | 9.6 | 2.0 |
| 関 心 の 事 に 希 望 | 今の仕事を続けたい | 14.4 | 5.2 | 26.4 | 19.1 | 9.6 | 21.3 | 7.9 | 3.5 | 2.7 | 13.3 | 3.0 |
| | 今の仕事以外で問(1)に記載されている仕事をしたい | 17.9 | 6.8 | 30.5 | 29.3 | 12.7 | 28.6 | 10.8 | 5.1 | 4.2 | 7.6 | 2.4 |
| | 問(1)に記載されている仕事以外の仕事をしたい | 23.7 | 9.5 | 39.5 | 46.2 | 20.0 | 35.0 | 15.1 | 8.5 | 5.0 | 2.6 | 1.4 |
| | わからない | 19.0 | 7.5 | 38.4 | 37.7 | 16.2 | 27.5 | 12.3 | 5.9 | 4.2 | 5.3 | 1.7 |
| 働きたくない | 26.0 | 10.1 | 46.1 | 56.2 | 21.3 | 40.1 | 17.2 | 11.2 | 6.6 | 2.9 | 1.7 | |
| 勤 務 先 に 関 心 の 事 に 希 望 | 今の勤務先で働き続けたい | 13.6 | 4.7 | 24.2 | 15.6 | 8.9 | 21.4 | 6.5 | 2.8 | 2.3 | 14.9 | 2.2 |
| | 介護関係の別の勤務先で働きたい | 22.6 | 8.6 | 40.6 | 47.3 | 16.0 | 31.9 | 18.6 | 9.5 | 6.2 | 1.6 | 0.4 |
| | 介護以外の福祉関係の別の勤務先で働きたい | 24.0 | 9.4 | 39.9 | 46.0 | 21.1 | 33.9 | 18.6 | 9.9 | 4.5 | 1.6 | 0.2 |
| | 医療関係の別の勤務先で働きたい | 20.6 | 11.2 | 33.9 | 42.3 | 14.2 | 26.9 | 14.6 | 7.4 | 6.4 | 3.8 | 0.2 |
| | 介護・医療・福祉関係以外の別の勤務先で働きたい | 25.5 | 10.7 | 46.3 | 56.0 | 23.1 | 37.8 | 15.0 | 8.0 | 6.3 | 1.3 | 0.7 |
| | わからない | 19.1 | 7.2 | 37.2 | 35.4 | 14.7 | 28.1 | 12.6 | 5.6 | 4.4 | 5.1 | 1.1 |
| 働きたくない | 23.8 | 11.0 | 46.4 | 57.2 | 24.0 | 37.2 | 16.8 | 13.6 | 7.6 | 3.4 | 0.7 | |
| 性 別 | 男 | 23.0 | 6.5 | 26.9 | 30.1 | 11.8 | 30.3 | 10.3 | 3.6 | 3.0 | 8.5 | 2.0 |
| | 女 | 15.0 | 6.2 | 31.3 | 25.4 | 12.2 | 23.6 | 9.8 | 4.8 | 3.6 | 10.6 | 2.6 |
| 年 齢 階 級 別 | 20歳未満 | 28.1 | 3.1 | 25.0 | 25.0 | 12.5 | 9.4 | 6.3 | - | 3.1 | 15.6 | 3.1 |
| | 20歳以上25歳未満 | 29.8 | 9.2 | 30.2 | 28.8 | 13.9 | 19.2 | 12.2 | 4.1 | 3.1 | 9.2 | 1.2 |
| | 25歳以上30歳未満 | 23.6 | 8.0 | 28.5 | 26.2 | 14.1 | 23.6 | 13.8 | 4.6 | 2.8 | 9.1 | 1.3 |
| | 30歳以上35歳未満 | 21.6 | 7.1 | 28.4 | 27.1 | 13.9 | 23.3 | 13.4 | 3.8 | 3.6 | 9.3 | 1.8 |
| | 35歳以上40歳未満 | 18.6 | 6.2 | 29.1 | 29.4 | 12.7 | 27.6 | 12.6 | 3.6 | 3.8 | 9.3 | 1.6 |
| | 40歳以上45歳未満 | 16.0 | 5.8 | 29.8 | 26.9 | 12.1 | 25.4 | 9.8 | 4.2 | 4.0 | 10.0 | 2.6 |
| | 45歳以上50歳未満 | 17.4 | 6.5 | 31.6 | 27.3 | 11.2 | 25.9 | 9.2 | 5.1 | 3.7 | 9.4 | 2.1 |
| | 50歳以上55歳未満 | 15.7 | 5.8 | 35.8 | 29.1 | 12.6 | 26.3 | 9.1 | 4.9 | 3.4 | 8.9 | 2.3 |
| | 55歳以上60歳未満 | 14.9 | 5.9 | 31.7 | 28.3 | 11.5 | 25.1 | 8.7 | 4.8 | 4.3 | 9.8 | 2.9 |
| | 60歳以上65歳未満 | 12.4 | 6.6 | 29.4 | 20.7 | 10.6 | 24.4 | 7.2 | 4.5 | 2.9 | 11.9 | 3.6 |
| 65歳以上70歳未満 | 7.5 | 5.5 | 28.4 | 15.8 | 11.5 | 24.5 | 6.1 | 6.8 | 2.5 | 16.1 | 4.5 | |
| 70歳以上 | 5.8 | 4.1 | 21.9 | 9.9 | 7.0 | 20.1 | 2.3 | 6.7 | 2.3 | 19.0 | 5.5 | |
| 保 有 資 格 別 | 認定介護福祉士 | 13.5 | 3.8 | 32.7 | 29.8 | 14.4 | 26.0 | 6.7 | 5.8 | 2.9 | 10.6 | 2.9 |
| | 介護福祉士 | 18.6 | 6.1 | 31.5 | 29.8 | 12.4 | 29.4 | 11.4 | 4.5 | 3.5 | 7.9 | 2.3 |
| | 実務者研修 | 21.7 | 7.9 | 32.9 | 26.8 | 14.1 | 28.9 | 12.6 | 6.0 | 3.7 | 6.9 | 1.9 |
| | 介護職員初任者研修 | 19.7 | 7.6 | 32.3 | 25.4 | 14.9 | 26.7 | 11.3 | 5.6 | 3.2 | 9.0 | 1.9 |
| | 介護職員基礎研修 | 20.4 | 8.0 | 36.4 | 32.9 | 14.6 | 29.3 | 9.8 | 7.1 | 3.7 | 6.3 | 1.3 |
| | ホームヘルパー1級 | 12.6 | 4.8 | 27.1 | 28.6 | 9.7 | 28.8 | 8.4 | 4.4 | 3.6 | 9.4 | 2.5 |
| | ホームヘルパー2級 | 15.2 | 5.7 | 32.2 | 26.5 | 12.8 | 27.1 | 10.7 | 5.5 | 3.4 | 9.1 | 2.5 |
| | 主任介護支援専門員(主任ケアマネジャー) | 11.8 | 0.6 | 6.3 | 33.3 | 3.0 | 24.4 | 1.1 | 2.0 | 5.1 | 15.7 | 3.7 |
| | 介護支援専門員(ケアマネジャー) | 15.1 | 3.9 | 17.5 | 31.9 | 6.7 | 26.9 | 5.9 | 2.6 | 4.7 | 12.0 | 3.3 |
| | 認定看護師・専門看護師 | 31.7 | 4.9 | 26.8 | 26.8 | 22.0 | 17.1 | 2.4 | 2.4 | 4.9 | 9.8 | - |
| | 看護師・准看護師 | 19.2 | 8.6 | 28.5 | 22.8 | 10.0 | 16.6 | 7.0 | 3.2 | 4.1 | 12.3 | 3.4 |
| | PT・OT・ST | 0.9 | 4.4 | 19.3 | 21.5 | 7.1 | 15.5 | 9.7 | 2.9 | 4.4 | 14.2 | 1.5 |
| | 社会福祉士 | 15.7 | 5.0 | 16.7 | 29.2 | 7.5 | 30.9 | 7.1 | 2.1 | 4.0 | 11.7 | 2.6 |
| | 精神保健福祉士 | 12.4 | 6.2 | 14.4 | 26.8 | 6.2 | 25.8 | 6.2 | 3.1 | 5.2 | 15.5 | 3.1 |
| 上記の資格なし | 12.1 | 5.4 | 28.7 | 21.7 | 11.9 | 18.7 | 8.9 | 4.5 | 2.7 | 13.5 | 3.5 | |
| 持 生 者 計 維 | 自分(本人) | 19.4 | 6.3 | 30.2 | 29.0 | 11.8 | 27.4 | 9.9 | 4.5 | 3.5 | 9.1 | 2.5 |
| | 自分(本人)以外 | 12.6 | 6.0 | 29.8 | 23.1 | 12.0 | 22.2 | 9.5 | 4.8 | 3.4 | 11.7 | 2.5 |
| | 生計費は折半等 | 22.0 | 6.8 | 31.9 | 28.7 | 13.2 | 27.2 | 11.0 | 3.8 | 3.9 | 8.4 | 2.0 |

(注)「問(1)に記載されている仕事」とは、訪問介護員、サービス提供責任者、看護職員、介護職員、生活相談員、介護支援専門員、PT・OT・ST等。

表Ⅵ-1(2)① 職場での人間関係等の悩み、不安、不満等(複数回答)(問17(2))

| | | 回答労働者数 | で方針、理念が不明確である | 十分でない | 経営層の指示が不明確 | 経営層や管理職等の業務能力が低い | 上司や同僚とのコミュニケーションがうまくない | 上司や同僚の力が低い | 上司や同僚の介護能力が低い | 自分や同僚と合わない | 部下の指導が難しい | ケアの交換が等でない | 悩み、相談窓口がない | その他 | 職場で人間関係に不満を感じていない | 無回答 |
|-------------------|------------------------|-----------------|---------------|---------------|---------------|------------------|------------------------|---------------|---------------|---------------|------------|---------------|------------|-----|-------------------|-----|
| 全 体 | | 22,183 100.0 | 3,095 14.0 | 4,336 19.5 | 3,596 16.2 | 2,480 11.2 | 4,647 20.9 | 4,713 21.2 | 4,575 20.6 | 2,434 11.0 | 714 3.2 | 6,981 31.5 | 985 4.4 | | | |
| 事業所規模別 | 1人 | 231 | 9.1 | 8.2 | 4.8 | 5.6 | 4.3 | 2.6 | 6.5 | 20.3 | 6.5 | 53.2 | 7.4 | | | |
| | 5人未満 | 1,871 | 15.2 | 17.9 | 12.9 | 5.8 | 13.5 | 12.1 | 9.5 | 10.6 | 3.7 | 42.9 | 5.1 | | | |
| | 5人以上10人未満 | 4,533 | 14.1 | 17.4 | 14.8 | 9.3 | 18.1 | 16.1 | 16.3 | 9.4 | 2.8 | 37.5 | 4.8 | | | |
| | 10人以上20人未満 | 5,998 | 12.8 | 18.2 | 15.7 | 10.9 | 20.5 | 20.7 | 21.2 | 10.5 | 3.2 | 32.3 | 4.2 | | | |
| | 20人以上50人未満 | 4,853 | 14.8 | 22.1 | 18.5 | 14.4 | 23.4 | 26.2 | 26.1 | 11.6 | 2.9 | 25.4 | 3.4 | | | |
| | 50人以上100人未満 | 2,007 | 16.6 | 24.5 | 19.1 | 15.3 | 27.9 | 31.8 | 27.2 | 13.1 | 3.8 | 20.9 | 3.6 | | | |
| | 100人以上 | 1,433 | 13.0 | 21.8 | 18.0 | 11.7 | 26.2 | 29.0 | 21.6 | 11.9 | 3.4 | 24.7 | 4.2 | | | |
| | わからない | 690 | 12.0 | 18.7 | 16.8 | 9.1 | 23.6 | 13.6 | 23.2 | 11.3 | 4.2 | 34.3 | 4.2 | | | |
| 介護保険サービス系別 | 訪問系 (入所+通所) | 9,531 | 12.8 | 17.0 | 13.0 | 7.0 | 16.6 | 16.9 | 15.4 | 10.0 | 3.1 | 39.2 | 5.0 | | | |
| | 施設系 (入所+通所) | 11,626 | 15.0 | 21.8 | 18.8 | 14.6 | 24.3 | 25.4 | 25.0 | 11.8 | 3.3 | 25.3 | 3.5 | | | |
| | 入所型 | 4,743 | 15.2 | 23.7 | 19.7 | 17.6 | 27.8 | 31.7 | 30.6 | 12.8 | 3.8 | 19.5 | 2.7 | | | |
| | 通所型 | 6,883 | 14.8 | 20.5 | 18.2 | 12.5 | 22.0 | 21.0 | 21.2 | 11.1 | 2.9 | 29.4 | 4.0 | | | |
| | その他 | 422 | 15.6 | 19.7 | 18.2 | 14.7 | 28.4 | 16.1 | 25.6 | 11.8 | 3.8 | 28.7 | 4.3 | | | |
| 新区分 | 訪問系 | 7,657 | 12.1 | 16.4 | 13.4 | 7.5 | 16.9 | 18.1 | 17.1 | 9.7 | 2.9 | 38.4 | 4.9 | | | |
| | 施設系 (入所+通所) | 9,738 | 15.3 | 21.8 | 18.9 | 13.9 | 24.0 | 24.7 | 24.2 | 11.7 | 3.2 | 26.2 | 3.6 | | | |
| | 入所型 | 2,855 | 16.3 | 24.8 | 20.7 | 17.2 | 28.9 | 33.7 | 31.4 | 13.3 | 3.9 | 18.5 | 2.4 | | | |
| | 通所型 | 6,883 | 14.8 | 20.5 | 18.2 | 12.5 | 22.0 | 21.0 | 21.2 | 11.1 | 2.9 | 29.4 | 4.0 | | | |
| | 居住系 | 1,888 | 13.5 | 21.9 | 18.2 | 18.2 | 26.1 | 28.8 | 29.4 | 12.0 | 3.7 | 21.0 | 3.1 | | | |
| | 居宅介護支援 | 1,874 | 15.4 | 19.3 | 11.6 | 4.9 | 15.1 | 12.2 | 8.3 | 11.2 | 3.8 | 42.4 | 5.3 | | | |
| 主な介護サービスの種類別 | 訪問介護 | 5,568 | 11.3 | 15.4 | 12.9 | 8.4 | 16.5 | 20.3 | 18.0 | 9.6 | 2.6 | 38.3 | 4.8 | | | |
| | 訪問入浴介護 | 126 | 10.3 | 18.3 | 18.3 | 10.3 | 23.8 | 21.4 | 12.7 | 10.3 | 7.1 | 33.3 | 2.4 | | | |
| | 訪問看護 | 1,798 | 13.8 | 18.4 | 14.0 | 4.2 | 17.5 | 10.5 | 14.3 | 10.1 | 3.3 | 39.7 | 6.0 | | | |
| | 訪問リハビリテーション | 87 | 23.0 | 25.3 | 23.0 | 6.9 | 19.5 | 21.8 | 20.7 | 13.8 | 5.7 | 36.8 | 1.1 | | | |
| | 居宅療養管理指導 | * 28 | * 14.3 | * 25.0 | * 21.4 | * 21.4 | * 17.9 | * 28.6 | * 17.9 | * 10.7 | * 3.6 | * 39.3 | * 3.6 | | | |
| | 通所介護 | 3,459 | 14.3 | 20.8 | 19.0 | 13.1 | 23.1 | 21.8 | 21.4 | 11.2 | 2.9 | 27.3 | 4.7 | | | |
| | 通所リハビリテーション | 759 | 19.9 | 25.3 | 19.2 | 10.5 | 26.2 | 19.5 | 19.1 | 14.6 | 3.3 | 27.9 | 3.3 | | | |
| | 短期入所生活介護 | 415 | 17.3 | 25.8 | 25.3 | 18.6 | 32.8 | 33.5 | 34.5 | 14.9 | 3.6 | 14.2 | 1.9 | | | |
| | 短期入所療養介護 | * 19 | * 5.3 | * 15.8 | * 31.6 | * 21.1 | * 36.8 | * 42.1 | * 26.3 | * 5.3 | - | * 15.8 | * 2.0 | | | |
| | 特定施設入居者生活介護 | 441 | 16.1 | 20.0 | 17.5 | 17.2 | 26.8 | 26.8 | 31.5 | 11.8 | 2.9 | 19.7 | 15.8 | | | |
| | 福祉用具貸与・特定福祉用具販売 | 36 | 13.9 | 19.4 | 13.9 | 8.3 | 16.7 | 13.9 | 13.9 | 8.3 | 2.8 | 47.2 | 2.8 | | | |
| | 居宅介護支援 | 1,874 | 15.4 | 19.3 | 11.6 | 4.9 | 15.1 | 12.2 | 8.3 | 11.2 | 3.8 | 42.4 | 5.3 | | | |
| | 地域密着型通所介護 | 1,745 | 13.6 | 18.0 | 16.1 | 11.0 | 18.6 | 16.7 | 19.0 | 9.3 | 2.8 | 36.3 | 3.3 | | | |
| | 定期巡回・随時対応型訪問看護 | 47 | 27.7 | 36.2 | 14.9 | 17.0 | 29.8 | 27.7 | 27.7 | 6.4 | 6.4 | 10.6 | - | | | |
| | 夜間対応型訪問介護 | * 3 | - | - | - | - | - | - | - | - | - | - | * 100.0 | - | | |
| | 認知症対応型通所介護 | 203 | 13.8 | 16.7 | 14.3 | 12.8 | 21.2 | 25.1 | 20.7 | 11.3 | 3.0 | 33.0 | 2.5 | | | |
| | 小規模多機能型居宅介護 | 656 | 15.7 | 20.0 | 19.8 | 15.1 | 20.9 | 28.2 | 26.4 | 11.4 | 3.2 | 23.6 | 3.8 | | | |
| | 看護小規模多機能型居宅介護 | 61 | 13.1 | 32.8 | 16.4 | 18.0 | 16.4 | 23.0 | 39.3 | 8.2 | 1.6 | 18.0 | 4.9 | | | |
| | 認知症対応型共同生活介護 | 1,297 | 12.3 | 22.1 | 17.5 | 18.6 | 25.7 | 30.1 | 28.3 | 12.0 | 3.9 | 21.3 | 3.2 | | | |
| | 地域密着型特定施設入居者生活介護 | 150 | 15.3 | 26.0 | 26.0 | 17.3 | 28.0 | 22.7 | 32.7 | 12.0 | 4.0 | 22.0 | 5.3 | | | |
| | 地域密着型介護老人福祉施設入所者生活介護 | 252 | 15.9 | 26.6 | 20.2 | 19.0 | 24.6 | 32.9 | 32.5 | 16.3 | 3.2 | 21.0 | 2.0 | | | |
| | 介護老人福祉施設 | 1,506 | 13.5 | 23.2 | 18.9 | 17.1 | 26.7 | 33.1 | 29.3 | 11.9 | 4.5 | 20.7 | 2.8 | | | |
| | 介護老人保健施設 | 610 | 22.6 | 27.2 | 22.0 | 16.6 | 33.0 | 36.4 | 34.8 | 15.1 | 3.1 | 14.6 | 1.6 | | | |
| 介護医療院 (介護療養型医療施設) | 53 | 20.8 | 30.2 | 22.6 | 9.4 | 32.1 | 20.8 | 26.4 | 7.5 | 3.8 | 24.5 | 1.9 | | | | |
| 介護保険以外のサービス | * 19 | * 26.3 | * 15.8 | * 10.5 | * 21.1 | * 15.8 | * 10.5 | * 15.8 | * 10.5 | - | * 26.3 | * 10.5 | | | | |
| | その他 | 199 | 15.6 | 19.6 | 18.6 | 16.1 | 24.6 | 20.6 | 27.1 | 10.1 | 4.0 | 25.1 | 5.0 | | | |
| | わからない | 168 | 14.9 | 20.2 | 19.6 | 13.7 | 36.9 | 11.9 | 27.4 | 14.9 | 4.2 | 29.2 | 3.0 | | | |
| 主な職種別 | 訪問介護員 | 2,968 | 9.2 | 13.3 | 10.8 | 6.8 | 15.4 | 9.8 | 17.5 | 7.4 | 2.7 | 46.4 | 5.6 | | | |
| | サービス提供責任者 | 2,111 | 13.5 | 16.5 | 14.4 | 10.9 | 16.8 | 36.9 | 17.4 | 11.2 | 2.6 | 27.0 | 4.3 | | | |
| | 看護職員 | 2,979 | 14.1 | 19.3 | 16.1 | 8.5 | 19.8 | 15.0 | 19.2 | 10.0 | 3.5 | 34.0 | 5.8 | | | |
| | 介護職員 | 9,171 | 14.0 | 21.7 | 19.2 | 14.5 | 26.4 | 22.6 | 25.7 | 11.7 | 3.4 | 26.4 | 3.5 | | | |
| | 生活相談員 | 1,516 | 17.5 | 21.7 | 19.0 | 13.8 | 18.9 | 34.4 | 22.1 | 11.7 | 2.6 | 22.1 | 4.2 | | | |
| | 介護支援専門員 (ケアマネジャー) | 2,480 | 15.4 | 19.6 | 12.1 | 6.5 | 14.6 | 15.1 | 10.8 | 11.8 | 3.7 | 38.9 | 5.4 | | | |
| | P・T・O・T・S等 | 513 | 21.8 | 25.7 | 15.8 | 8.6 | 18.9 | 21.2 | 17.9 | 16.0 | 2.7 | 30.6 | 1.8 | | | |
| | その他 | 445 | 14.8 | 18.0 | 13.9 | 11.0 | 17.8 | 26.7 | 13.9 | 11.9 | 2.9 | 32.4 | 5.8 | | | |
| 職位別 | 管理職 | 3,274 | 15.5 | 16.4 | 13.9 | 10.7 | 14.3 | 39.6 | 14.6 | 13.3 | 2.8 | 27.3 | 4.4 | | | |
| | 主任・(サブ) リーダーなど職場のまとめ役 | 4,397 | 15.5 | 22.5 | 19.2 | 15.6 | 22.6 | 46.6 | 24.6 | 12.7 | 2.7 | 18.1 | 2.9 | | | |
| | 一般職・担当職 | 14,305 | 13.3 | 19.5 | 15.9 | 10.0 | 22.1 | 9.3 | 20.9 | 9.9 | 3.5 | 36.5 | 4.8 | | | |
| 就業形態別 | 正規職員 | 14,941 | 15.1 | 20.7 | 17.5 | 12.1 | 21.7 | 27.8 | 21.2 | 12.2 | 3.2 | 26.9 | 4.0 | | | |
| | 非正規職員 | 6,135 | 11.2 | 17.1 | 13.3 | 9.1 | 19.6 | 7.0 | 19.6 | 8.1 | 3.3 | 41.9 | 4.8 | | | |
| | 雇用期間の定めあり | 2,316 | 11.5 | 19.4 | 14.1 | 9.2 | 21.0 | 6.9 | 19.3 | 9.2 | 3.9 | 39.2 | 4.7 | | | |
| | 雇用期間の定めなし (定年までの雇用を含む) | 3,584 | 11.5 | 16.4 | 13.1 | 9.3 | 18.9 | 7.0 | 20.0 | 7.6 | 2.9 | 43.4 | 4.5 | | | |
| 主な仕事の経験年数階級別 | 1年未満 | 901 | 11.7 | 16.9 | 16.2 | 7.2 | 19.1 | 14.9 | 18.9 | 11.4 | 4.0 | 38.1 | 3.9 | | | |
| | 1年以上2年未満 | 1,181 | 13.3 | 18.1 | 14.9 | 8.5 | 19.1 | 15.0 | 19.0 | 10.7 | 3.5 | 36.4 | 3.8 | | | |
| | 2年以上3年未満 | 1,136 | 14.4 | 18.8 | 15.6 | 8.1 | 20.9 | 14.5 | 20.3 | 9.8 | 3.6 | 35.2 | 4.5 | | | |
| | 3年以上4年未満 | 1,421 | 15.1 | 19.8 | 15.8 | 11.3 | 20.7 | 17.7 | 22.3 | 12.0 | 3.1 | 32.2 | 4.6 | | | |
| | 4年以上5年未満 | 1,281 | 14.1 | 18.8 | 16.0 | 9.7 | 22.6 | 20.8 | 21.1 | 10.9 | 2.2 | 33.3 | 4.0 | | | |
| | 5年以上7年未満 | 2,717 | 13.4 | 19.7 | 14.5 | 11.3 | 21.1 | 20.3 | 21.1 | 11.1 | 3.4 | 31.0 | 3.9 | | | |
| | 7年以上10年未満 | 3,199 | 13.7 | 20.5 | 16.3 | 11.5 | 21.7 | 22.4 | 21.8 | 10.8 | 3.3 | 29.8 | 4.1 | | | |
| | 10年以上15年未満 | 4,607 | 14.7 | 20.4 | 17.4 | 12.9 | 20.8 | 24.0 | 21.2 | 10.9 | 3.0 | 30.2 | 4.0 | | | |
| | 15年以上20年未満 | 2,956 | 13.8 | 18.7 | 15.8 | 11.4 | 20.8 | 24.8 | 18.8 | 10.9 | 3.2 | 31.0 | 4.9 | | | |
| | 20年以上 | 2,289 | 14.9 | 21.2 | 17.5 | 12.4 | 20.8 | 23.0 | 20.5 | 11.5 | 3.5 | 29.0 | 5.7 | | | |
| 勤続年数別 | 1年未満 | 2,107 | 12.7 | 17.7 | 14.0 | 9.7 | 18.4 | 7.7 | 21.5 | 10.9 | 3.9 | 42.3 | 4.4 | | | |
| | 1年以上2年未満 | 2,423 | 15.1 | 19.9 | 17.3 | 11.3 | 20.9 | 12.3 | 21.8 | 10.7 | 4.1 | 34.5 | 4.1 | | | |
| | 2年以上3年未満 | 2,171 | 14.4 | 19.7 | 15.7 | 11.8 | 21.5 | 15.1 | 22.1 | 10.4 | 3.9 | 32.3 | 4.6 | | | |
| | 3年以上4年未満 | 2,263 | 14.6 | 19.7 | 16.7 | 11.8 | 20.6 | 18.2 | 23.2 | 11.8 | 3.4 | 31.2 | 4.2 | | | |
| | 4年以上5年未満 | 1,753 | 14.8 | 21.0 | 17.1 | 11.2 | 23.4 | 21.3 | 22.2 | 12.4 | 2.5 | 30.0 | 3.9 | | | |
| | 5年以上7年未満 | 3,037 | 14.0 | 20.4 | 16.1 | 11.9 | 21.8 | 23.1 | 21.1 | 10.9 | 2.7 | 29.6 | 4.4 | | | |
| | 7年以上10年未満 | 2,872 | 12.8 | 19.7 | 16.8 | 11.9 | 21.9 | 26.9 | 20.0 | 11.4 | 3.2 | 29.7 | 4.2 | | | |
| | 10年以上15年未満 | 3,108 | 14.0 | 19.6 | 15.3 | 11.8 | 19.4 | 29.4 | 18.5 | 9.9 | 2.8 | 29.2 | 4.1 | | | |
| | 15年以上20年未満 | 1,510 | 13.6 | 19.3 | 17.7 | 8.9 | 20.7 | 32.5 | 17.4 | 11.1 | 2.3 | 25.8 | 5.1 | | | |
| | 20年以上 | 682 | 15.1 | 19.9 | 18.6 | 8.2 | 22.4 | 32.4 | 15.4 | 12.2 | 3.7 | 26.4 | 5.9 | | | |

表Ⅵ-1(2)② 職場での人間関係等の悩み、不安、不満等(複数回答)(問17(2))

| | | (%) | | | | | | | | | | | | | | | | | | | | |
|-------------------------|---------------------------|-----------------|---------------|---------------|---------------|---------------|---------------|---------------|---------------|---------------|--------------|---------------|--------------|--------------|--------------|--------------|--------------|--------------|--------------|--------------|--------------|--------------|
| | | 回答労働者数 | で方針、理念が不明確 | 経営層の管理が不十分 | 経営層の管理が不明確 | 上司や同僚の指示が不明確 | 上司や同僚の指示が不明確 | 上司や同僚の指示が不明確 | 上司や同僚の指示が不明確 | 上司や同僚の指示が不明確 | 上司や同僚の指示が不明確 | 上司や同僚の指示が不明確 | 上司や同僚の指示が不明確 | 上司や同僚の指示が不明確 | 上司や同僚の指示が不明確 | 上司や同僚の指示が不明確 | 上司や同僚の指示が不明確 | 上司や同僚の指示が不明確 | 上司や同僚の指示が不明確 | 上司や同僚の指示が不明確 | 上司や同僚の指示が不明確 | 上司や同僚の指示が不明確 |
| 全 体 | | 22,183 100.0 | 3,095 14.0 | 4,336 19.5 | 3,596 16.2 | 2,480 11.2 | 4,647 20.9 | 4,713 21.2 | 4,575 20.6 | 2,434 11.0 | 714 3.2 | 6,981 31.5 | 985 4.4 | | | | | | | | | |
| 所 在 業 地 所 | 政令指定都市、東京23区 | 4,667 | 14.4 | 19.2 | 14.4 | 9.5 | 19.0 | 20.7 | 19.7 | 10.6 | 3.2 | 34.3 | 3.7 | | | | | | | | | |
| | 上記以外の市・区 町・村、その他 | 13,749 3,174 | 14.0 13.0 | 19.8 19.7 | 16.3 18.7 | 11.5 12.7 | 21.3 23.0 | 21.6 21.0 | 20.9 21.2 | 10.9 11.6 | 3.2 3.2 | 31.2 28.5 | 4.1 5.3 | | | | | | | | | |
| 法 人 格 別 | 民間企業(個人・株式会社等) | 10,648 | 13.3 | 17.8 | 14.8 | 10.9 | 18.0 | 19.8 | 19.4 | 9.7 | 2.9 | 35.7 | 4.3 | | | | | | | | | |
| | 社会福祉協議会 | 1,087 | 14.7 | 21.6 | 19.7 | 10.0 | 25.4 | 19.5 | 17.6 | 13.2 | 4.2 | 27.1 | 4.8 | | | | | | | | | |
| | 社会福祉法人 | 3,220 | 13.1 | 23.6 | 18.8 | 14.4 | 25.2 | 30.9 | 26.6 | 12.7 | 3.3 | 22.3 | 3.0 | | | | | | | | | |
| | 医療法人 | 3,075 | 18.6 | 22.0 | 18.2 | 11.0 | 24.8 | 22.6 | 22.4 | 13.4 | 3.7 | 26.4 | 3.6 | | | | | | | | | |
| | NPO(特定非営利活動法人) | 914 | 11.6 | 16.7 | 13.2 | 10.1 | 17.5 | 19.9 | 19.4 | 10.7 | 2.4 | 37.4 | 4.2 | | | | | | | | | |
| | 社団法人・財団法人 | 996 | 13.1 | 20.3 | 16.2 | 8.7 | 22.1 | 17.1 | 18.0 | 10.1 | 3.3 | 31.4 | 4.9 | | | | | | | | | |
| | 協同組合(農協、生協) | 338 | 14.5 | 22.2 | 16.0 | 6.2 | 23.4 | 18.9 | 14.5 | 7.4 | 3.8 | 27.5 | 7.4 | | | | | | | | | |
| | 地方自治体(市区町村、広域連合を含む) | 166 | 19.9 | 27.1 | 18.1 | 14.5 | 31.9 | 18.1 | 19.3 | 13.9 | 4.8 | 26.5 | 1.8 | | | | | | | | | |
| | その他 | 383 | 11.5 | 18.3 | 16.2 | 9.7 | 19.6 | 16.4 | 18.8 | 9.4 | 5.5 | 32.9 | 6.5 | | | | | | | | | |
| わからない | 690 | 13.3 | 17.2 | 16.7 | 11.6 | 21.6 | 12.2 | 23.0 | 12.8 | 3.5 | 36.4 | 4.1 | | | | | | | | | | |
| 通 常 月 の 税 込 み 月 取 階 級 別 | 30千円未満 | 272 | 12.9 | 16.9 | 9.6 | 8.8 | 14.0 | 12.9 | 18.0 | 8.5 | 4.0 | 45.6 | 3.7 | | | | | | | | | |
| | 30千円以上50千円未満 | 222 | 8.1 | 9.5 | 9.0 | 6.8 | 10.4 | 3.2 | 16.7 | 5.0 | 1.8 | 62.2 | 5.4 | | | | | | | | | |
| | 50千円以上80千円未満 | 972 | 7.0 | 12.4 | 10.3 | 6.2 | 15.0 | 3.5 | 16.5 | 5.8 | 2.5 | 53.1 | 6.2 | | | | | | | | | |
| | 80千円以上100千円未満 | 1,117 | 11.5 | 16.1 | 12.4 | 10.1 | 19.3 | 4.9 | 21.4 | 7.9 | 3.4 | 43.2 | 4.4 | | | | | | | | | |
| | 100千円以上130千円未満 | 1,336 | 10.9 | 17.8 | 15.0 | 8.8 | 19.3 | 7.8 | 19.9 | 8.8 | 3.6 | 40.3 | 4.6 | | | | | | | | | |
| | 130千円以上150千円未満 | 1,176 | 13.8 | 20.8 | 17.3 | 14.2 | 25.5 | 12.2 | 22.4 | 11.8 | 3.7 | 30.7 | 4.2 | | | | | | | | | |
| | 150千円以上180千円未満 | 3,146 | 15.0 | 21.6 | 20.3 | 13.5 | 26.4 | 17.8 | 22.8 | 12.9 | 3.6 | 28.1 | 4.4 | | | | | | | | | |
| | 180千円以上200千円未満 | 2,140 | 13.1 | 19.7 | 17.9 | 13.1 | 23.0 | 24.2 | 21.8 | 11.8 | 3.5 | 28.3 | 4.1 | | | | | | | | | |
| | 200千円以上230千円未満 | 3,813 | 14.5 | 21.3 | 16.9 | 11.5 | 21.6 | 25.8 | 21.7 | 12.2 | 3.1 | 28.4 | 3.5 | | | | | | | | | |
| | 230千円以上250千円未満 | 1,569 | 13.9 | 20.1 | 16.2 | 11.2 | 20.7 | 28.8 | 20.2 | 11.8 | 3.0 | 28.4 | 3.6 | | | | | | | | | |
| | 250千円以上280千円未満 | 1,940 | 16.0 | 20.7 | 14.9 | 11.8 | 20.1 | 30.0 | 21.5 | 10.2 | 3.2 | 26.3 | 3.6 | | | | | | | | | |
| | 280千円以上300千円未満 | 748 | 18.4 | 23.4 | 16.3 | 9.6 | 19.4 | 33.4 | 17.8 | 11.1 | 3.6 | 23.3 | 3.9 | | | | | | | | | |
| 300千円以上350千円未満 | 1,265 | 17.9 | 20.3 | 15.7 | 10.1 | 18.1 | 33.8 | 17.8 | 11.8 | 3.1 | 26.4 | 2.5 | | | | | | | | | | |
| 350千円以上400千円未満 | 392 | 17.1 | 20.7 | 16.8 | 8.7 | 19.4 | 35.7 | 16.8 | 13.5 | 2.3 | 26.8 | 3.6 | | | | | | | | | | |
| 400千円以上 | 275 | 16.4 | 16.7 | 12.7 | 7.6 | 14.5 | 36.4 | 13.8 | 12.7 | 1.1 | 33.5 | 5.8 | | | | | | | | | | |
| 有 限 前 職 | 前職なし | 3,286 | 14.5 | 20.2 | 18.1 | 11.9 | 24.7 | 28.5 | 21.9 | 11.4 | 2.6 | 26.8 | 4.0 | | | | | | | | | |
| | 前職あり | 17,217 | 13.9 | 19.6 | 16.0 | 11.1 | 20.4 | 20.1 | 20.7 | 10.9 | 3.4 | 32.4 | 4.1 | | | | | | | | | |
| 仕 事 内 容 前 職 | 介護関係の仕事 | 5,507 | 14.5 | 19.6 | 16.4 | 12.7 | 22.1 | 21.0 | 22.2 | 11.4 | 3.6 | 31.0 | 4.1 | | | | | | | | | |
| | 介護以外の福祉関係の仕事 | 1,230 | 14.6 | 20.1 | 16.1 | 11.3 | 19.0 | 22.4 | 18.9 | 13.0 | 3.3 | 31.2 | 4.1 | | | | | | | | | |
| | 医療関係の仕事 | 3,477 | 15.1 | 20.7 | 15.9 | 10.8 | 19.3 | 16.6 | 19.6 | 10.9 | 3.9 | 34.2 | 4.6 | | | | | | | | | |
| | 介護・福祉・医療関係以外の仕事 | 10,657 | 13.9 | 20.2 | 16.5 | 11.5 | 20.8 | 20.6 | 21.6 | 11.2 | 3.4 | 32.1 | 3.5 | | | | | | | | | |
| 関 心 仕 事 希 望 | 今の仕事を続けたい | 12,276 | 11.1 | 15.2 | 12.7 | 9.2 | 17.4 | 19.6 | 18.5 | 8.0 | 2.5 | 37.3 | 4.9 | | | | | | | | | |
| | 今の仕事以外で問(1)に記載されている仕事をしたい | 4,897 | 17.2 | 24.0 | 18.7 | 13.8 | 22.7 | 23.5 | 23.3 | 12.8 | 3.9 | 26.4 | 3.8 | | | | | | | | | |
| | 問(1)に記載されていない仕事以外を仕事にしたい | 978 | 24.2 | 32.7 | 25.8 | 16.9 | 32.4 | 27.2 | 25.2 | 22.4 | 4.0 | 16.9 | 2.7 | | | | | | | | | |
| | わからない | 3,248 | 15.0 | 22.4 | 21.0 | 11.7 | 26.4 | 22.0 | 22.8 | 14.3 | 4.1 | 24.6 | 3.9 | | | | | | | | | |
| 働きたくない | 516 | 25.4 | 38.0 | 30.0 | 20.9 | 31.4 | 23.6 | 25.6 | 22.5 | 5.0 | 17.1 | 4.3 | | | | | | | | | | |
| 勤 務 先 関 心 希 望 | 今の勤務先で働き続けたい | 12,702 | 8.6 | 11.0 | 9.2 | 6.8 | 13.9 | 20.2 | 15.9 | 5.7 | 2.4 | 42.1 | 4.1 | | | | | | | | | |
| | 介護関係の別の勤務先で働きたい | 1,621 | 30.0 | 43.6 | 35.8 | 27.5 | 41.4 | 26.0 | 36.2 | 26.1 | 4.1 | 9.3 | 0.7 | | | | | | | | | |
| | 介護以外の福祉関係の別の勤務先で働きたい | 446 | 27.1 | 37.9 | 32.5 | 19.3 | 33.6 | 26.9 | 30.9 | 24.7 | 5.2 | 11.0 | 1.3 | | | | | | | | | |
| | 医療関係の別の勤務先で働きたい | 499 | 28.3 | 38.1 | 32.5 | 18.0 | 36.7 | 15.4 | 29.7 | 20.2 | 3.2 | 13.8 | 1.2 | | | | | | | | | |
| | 介護・医療・福祉関係以外の別の勤務先で働きたい | 936 | 23.2 | 34.9 | 26.6 | 15.9 | 33.9 | 22.9 | 26.4 | 21.7 | 5.3 | 15.7 | 1.3 | | | | | | | | | |
| | わからない | 5,108 | 17.1 | 25.5 | 21.1 | 13.4 | 26.2 | 22.4 | 24.8 | 14.2 | 4.5 | 22.1 | 3.4 | | | | | | | | | |
| 働きたくない | 537 | 28.1 | 42.1 | 35.6 | 26.6 | 38.9 | 26.1 | 27.2 | 25.9 | 5.0 | 11.9 | 2.8 | | | | | | | | | | |
| 性 別 | 男 | 4,562 | 17.6 | 20.6 | 17.4 | 12.2 | 21.3 | 30.5 | 23.4 | 13.6 | 2.5 | 26.7 | 3.2 | | | | | | | | | |
| | 女 | 15,975 | 12.9 | 19.4 | 16.0 | 11.0 | 21.1 | 18.8 | 20.2 | 10.2 | 3.5 | 32.8 | 4.4 | | | | | | | | | |
| 年 齢 階 級 別 | 20歳未満 | 32 | 6.3 | 9.4 | - | - | 21.9 | 6.3 | 9.4 | - | - | 50.0 | 12.5 | | | | | | | | | |
| | 20歳以上25歳未満 | 510 | 9.2 | 16.5 | 16.3 | 9.6 | 28.0 | 12.9 | 18.2 | 12.4 | 3.9 | 39.4 | 3.1 | | | | | | | | | |
| | 25歳以上30歳未満 | 1,196 | 12.6 | 19.6 | 18.1 | 12.9 | 26.1 | 23.1 | 26.7 | 14.0 | 2.6 | 30.5 | 2.6 | | | | | | | | | |
| | 30歳以上35歳未満 | 1,858 | 14.3 | 19.4 | 18.8 | 13.4 | 25.2 | 28.6 | 25.5 | 11.9 | 3.1 | 27.0 | 2.5 | | | | | | | | | |
| | 35歳以上40歳未満 | 2,491 | 16.8 | 21.7 | 17.9 | 13.6 | 22.8 | 28.4 | 23.7 | 11.2 | 3.5 | 26.4 | 3.1 | | | | | | | | | |
| | 40歳以上45歳未満 | 3,149 | 14.2 | 20.4 | 17.1 | 11.4 | 20.2 | 22.7 | 21.3 | 10.7 | 3.7 | 29.9 | 4.1 | | | | | | | | | |
| | 45歳以上50歳未満 | 2,891 | 14.3 | 19.9 | 16.5 | 10.4 | 21.0 | 21.7 | 20.5 | 11.0 | 3.4 | 31.5 | 3.8 | | | | | | | | | |
| | 50歳以上55歳未満 | 2,624 | 14.7 | 21.5 | 17.5 | 11.9 | 22.1 | 20.5 | 18.5 | 10.6 | 3.2 | 30.7 | 3.6 | | | | | | | | | |
| | 55歳以上60歳未満 | 2,183 | 13.9 | 19.6 | 14.9 | 10.2 | 20.6 | 19.5 | 19.3 | 11.8 | 3.6 | 31.3 | 5.1 | | | | | | | | | |
| | 60歳以上65歳未満 | 1,610 | 12.4 | 18.8 | 13.9 | 9.4 | 15.9 | 13.9 | 18.5 | 9.6 | 2.9 | 36.1 | 5.6 | | | | | | | | | |
| | 65歳以上70歳未満 | 897 | 11.5 | 14.6 | 11.1 | 9.4 | 13.7 | 10.9 | 18.4 | 7.7 | 2.8 | 42.5 | 7.9 | | | | | | | | | |
| 70歳以上 | 343 | 8.5 | 10.8 | 7.9 | 7.3 | 12.5 | 8.2 | 13.4 | 5.5 | 1.7 | 52.5 | 7.3 | | | | | | | | | | |
| 保 有 資 格 別 | 認定介護福祉士 | 104 | 15.4 | 17.3 | 20.2 | 12.5 | 19.2 | 28.8 | 26.9 | 6.7 | 2.9 | 26.0 | 3.8 | | | | | | | | | |
| | 介護福祉士 | 12,183 | 14.7 | 20.8 | 17.2 | 13.1 | 21.6 | 27.4 | 22.7 | 11.7 | 3.2 | 26.9 | 3.9 | | | | | | | | | |
| | 実務者研修 | 2,476 | 14.1 | 21.6 | 17.3 | 15.1 | 23.6 | 26.6 | 25.8 | 12.0 | 3.7 | 24.6 | 3.4 | | | | | | | | | |
| | 介護職員初任者研修 | 2,194 | 12.1 | 19.7 | 16.6 | 10.9 | 23.7 | 17.0 | 23.4 | 12.7 | 2.8 | 32.0 | 4.2 | | | | | | | | | |
| | 介護職員基礎研修 | 624 | 14.9 | 20.7 | 18.6 | 15.1 | 23.9 | 29.2 | 24.2 | 13.9 | 3.0 | 25.2 | 2.9 | | | | | | | | | |
| | ホームヘルパー1級 | 1,009 | 14.5 | 18.6 | 16.1 | 12.1 | 17.1 | 23.8 | 18.8 | 12.0 | 2.7 | 32.8 | 5.3 | | | | | | | | | |
| | ホームヘルパー2級 | 8,643 | 13.8 | 20.0 | 16.3 | 12.0 | 21.0 | 21.4 | 21.3 | 11.1 | 3.3 | 31.3 | 4.4 | | | | | | | | | |
| | 主任介護支援専門員(主任ケアマネジャー) | 790 | 16.2 | 19.5 | 10.9 | 6.1 | 14.1 | 18.4 | 8.0 | 11.3 | 4.1 | 38.4 | 5.8 | | | | | | | | | |
| | 介護支援専門員(ケアマネジャー) | 4,398 | 16.0 | 20.8 | 14.1 | 8.7 | 16.8 | 21.6 | 15.4 | 12.0 | 3.4 | 32.9 | 4.7 | | | | | | | | | |
| | 認定看護師・専門看護師 | 41 | 29.3 | 24.4 | 12.2 | 7.3 | 22.0 | 24.4 | 22.0 | 14.6 | 2.4 | 31.7 | 2.4 | | | | | | | | | |
| | 看護師・准看護師 | 3,436 | 14.1 | 19.0 | 15.6 | 8.3 | 19.1 | 15.1 | 18.3 | 9.7 | 3.8 | 34.5 | 5.9 | | | | | | | | | |
| | PT・OT・ST | 549 | 21.5 | 24.6 | 15.7 | 8.4 | 18.6 | 21.7 | 17.5 | 15.5 | 2.6 | 30.8 | 2.0 | | | | | | | | | |
| | 社会福祉士 | 624 | 20.0 | 27.7 | 16.7 | 10.4 | 16.5 | 22.6 | 20.7 | 14.4 | 2.7 | 28.7 | 3.0 | | | | | | | | | |
| | 精神保健福祉士 | 97 | 19.6 | 22.7 | 23.7 | 10.3 | 17.5 | 19.6 | 21.6 | 17.5 | 6.2 | 30.9 | 5.2 | | | | | | | | | |
| 上記の資格なし | 1,039 | 10.9 | 16.3 | 16.3 | 8.5 | 22.3 | 12.8 | 15.3 | 9.1 | 3.6 | 39.6 | 4.7 | | | | | | | | | | |
| 持 生 者 計 別 | 自分(本人) | 8,629 | 15.4 | 21.0 | 17.3 | 12.5 | 21.9 | 25.6 | 21.9 | 12.8 | 3.0 | 28.5 | 3.8 | | | | | | | | | |
| | 自分(本人)以外 | 9,043 | 12.2 | 18.0 | 15.0 | 9.9 | 19.7 | 16.7 | 19.8 | 9.3 | 3.5 | 35.2 | 4.6 | | | | | | | | | |
| | 生計費は折半等 | 2,831 | 15.1 | 21.1 | 17.4 | 12.1 | 23.1 | 23.9 | 21.4 | 10.7 | 3.1 | 28.8 | 3.8 | | | | | | | | | |

(注) 「問(1)に記載されている仕事」とは、訪問介護員、サービス提供責任者、看護職員、介護職員、生活相談員、介護支援専門員、PT・OT・ST等。

表Ⅵ-1(3)① 利用者及びその家族についての悩み、不安、不満等(複数回答)(問17(3))

| | | 回答労働者数 | 利用者が適切にケアを受けているか不安がある | 利用者が当然かと思つても | 利用者への対応方法が理解できない | 利用者や家族の希望が一致しない | 利用者やその家族との関係がうまくいかない | 禁じられている行為を求められている | (一) 医行為以外で仕事を要求される | 利用者の家族が必要とされない・理解をしてくれない | 利用者の家族が理解できない | 介護事故(転倒、誤嚥) | その他 | 利用者及びその家族に不安、不満等は感じている | 無回答 |
|------------------|-----------------------|-----------------|-----------------------|---------------|------------------|-----------------|----------------------|-------------------|--------------------|--------------------------|---------------|---------------|------------|------------------------|------------|
| 全 体 | | 22,183 100.0 | 9,231 41.6 | 4,716 21.3 | 1,952 8.8 | 5,191 23.4 | 1,237 5.6 | 611 2.8 | 2,276 10.3 | 3,769 17.0 | 3,063 13.8 | 5,094 23.0 | 555 2.5 | 4,276 19.3 | 691 3.1 |
| 事業所規模別 | 1人 | 231 | 39.4 | 19.5 | 7.4 | 40.7 | 10.8 | 0.4 | 9.1 | 27.7 | 10.8 | 1.7 | 7.8 | 22.1 | 2.6 |
| | 5人未満 | 1,871 | 38.9 | 21.0 | 7.6 | 31.5 | 6.4 | 2.2 | 12.1 | 19.5 | 13.5 | 7.1 | 3.0 | 20.9 | 3.3 |
| | 5人以上10人未満 | 4,533 | 39.8 | 21.6 | 7.9 | 22.3 | 5.1 | 3.1 | 11.6 | 15.9 | 13.4 | 18.4 | 2.0 | 22.3 | 2.6 |
| | 10人以上20人未満 | 5,998 | 40.5 | 21.7 | 8.4 | 22.2 | 5.0 | 3.1 | 10.7 | 16.9 | 14.1 | 23.1 | 2.6 | 19.6 | 3.0 |
| | 20人以上50人未満 | 4,853 | 43.3 | 22.4 | 10.0 | 22.3 | 5.5 | 2.5 | 9.7 | 17.0 | 14.5 | 27.7 | 2.2 | 17.8 | 2.7 |
| | 50人以上100人未満 | 2,007 | 47.3 | 20.4 | 9.5 | 23.7 | 6.0 | 2.8 | 8.2 | 17.9 | 14.3 | 31.9 | 3.0 | 14.5 | 3.0 |
| | 100人以上 | 1,433 | 42.1 | 18.6 | 8.9 | 26.1 | 8.0 | 2.6 | 7.9 | 17.8 | 14.1 | 28.9 | 3.0 | 16.7 | 3.7 |
| わからない | | 690 | 45.8 | 20.1 | 12.2 | 17.4 | 4.6 | 2.0 | 8.6 | 14.3 | 11.0 | 31.3 | 1.9 | 19.4 | 2.5 |
| 介護保険サービス系別 | 従来区分 | | | | | | | | | | | | | | |
| | 訪問系 | 9,531 | 39.5 | 25.9 | 7.2 | 27.3 | 6.4 | 3.4 | 15.3 | 19.1 | 13.6 | 12.4 | 2.7 | 19.6 | 2.9 |
| | 施設系(入所+通所) | 11,626 | 43.5 | 17.7 | 10.1 | 20.7 | 5.0 | 2.2 | 6.4 | 15.6 | 14.0 | 31.6 | 2.3 | 18.9 | 2.8 |
| | 入所型 | 4,743 | 48.5 | 17.3 | 11.9 | 20.6 | 6.3 | 2.1 | 4.2 | 16.8 | 15.3 | 38.2 | 2.9 | 15.0 | 2.5 |
| | 通所型 | 6,883 | 40.1 | 18.0 | 8.9 | 20.8 | 4.1 | 2.3 | 7.9 | 14.8 | 13.1 | 27.0 | 2.0 | 21.6 | 2.9 |
| | その他 | 422 | 44.3 | 21.3 | 9.2 | 17.3 | 5.7 | 3.1 | 7.1 | 14.2 | 14.2 | 26.1 | 1.9 | 21.1 | 4.3 |
| | 新区分 | | | | | | | | | | | | | | |
| 訪問系 | 7,657 | 38.8 | 27.1 | 7.0 | 23.3 | 5.4 | 4.0 | 16.5 | 17.6 | 13.6 | 14.6 | 2.5 | 20.2 | 2.9 | |
| 施設系(入所+通所) | 9,738 | 43.1 | 17.7 | 9.7 | 21.3 | 4.7 | 2.3 | 6.9 | 15.6 | 13.7 | 30.8 | 2.3 | 19.6 | 2.7 | |
| 入所型 | 2,855 | 50.2 | 17.1 | 11.6 | 22.5 | 5.9 | 2.2 | 4.5 | 17.7 | 14.9 | 39.9 | 3.0 | 14.8 | 2.2 | |
| 通所型 | 6,883 | 40.1 | 18.0 | 8.9 | 20.8 | 4.1 | 2.3 | 7.9 | 14.8 | 13.1 | 27.0 | 2.0 | 21.6 | 2.9 | |
| 居住系 | 1,888 | 45.9 | 17.6 | 12.5 | 17.7 | 6.9 | 1.9 | 3.9 | 15.6 | 16.0 | 35.6 | 2.7 | 15.4 | 3.0 | |
| 居宅介護支援 | 1,874 | 42.4 | 21.2 | 7.8 | 43.6 | 10.5 | 1.0 | 10.4 | 25.2 | 13.6 | 3.5 | 3.7 | 17.1 | 2.8 | |
| 主な介護サービスの種類別 | 訪問介護 | 5,968 | 35.5 | 33.0 | 7.6 | 24.4 | 5.4 | 4.5 | 19.3 | 18.2 | 14.2 | 15.2 | 2.3 | 19.5 | 2.6 |
| | 訪問入浴介護 | 126 | 38.1 | 14.3 | 4.0 | 10.3 | 3.2 | 11.9 | 15.1 | 8.7 | 9.5 | 21.4 | 3.2 | 21.4 | 3.2 |
| | 訪問看護 | 1,798 | 48.4 | 10.4 | 5.5 | 20.6 | 5.3 | 1.9 | 8.8 | 16.0 | 12.0 | 12.1 | 2.8 | 22.3 | 3.8 |
| | 訪問リハビリテーション | 87 | 43.7 | 13.8 | 5.7 | 23.0 | 10.3 | 3.4 | 8.0 | 19.5 | 14.9 | 23.0 | 4.6 | 23.0 | 4.6 |
| | 居宅療養管理指導 | 28 | 53.6 | 25.0 | 7.1 | 42.9 | - | - | - | 21.4 | 10.7 | 10.7 | 3.6 | 7.1 | 3.6 |
| | 通所介護 | 3,459 | 40.7 | 17.1 | 8.5 | 19.9 | 3.6 | 2.4 | 7.8 | 14.7 | 13.7 | 27.9 | 2.0 | 21.1 | 3.2 |
| | 通所リハビリテーション | 759 | 40.4 | 20.9 | 5.9 | 20.0 | 5.5 | 2.1 | 7.8 | 14.4 | 12.8 | 30.2 | 2.0 | 20.2 | 3.8 |
| | 短期入所生活介護 | 415 | 51.1 | 19.0 | 14.9 | 30.4 | 7.5 | 4.1 | 5.3 | 23.6 | 18.8 | 42.2 | 2.2 | 12.8 | 1.9 |
| | 短期入所療養介護 | 19 | 36.8 | 31.6 | 21.1 | 15.8 | 5.3 | 10.5 | 5.3 | 5.3 | 10.5 | 21.1 | 10.5 | 10.5 | 5.3 |
| | 特定施設入居者生活介護 | 441 | 43.5 | 23.6 | 11.8 | 24.0 | 9.1 | 1.4 | 4.5 | 18.6 | 15.6 | 28.1 | 3.4 | 15.0 | 1.6 |
| | 福祉用具貸与・特定福祉用具販売 | 36 | 38.9 | 19.4 | 8.3 | 25.0 | 11.1 | 2.8 | 5.6 | 19.4 | 19.4 | 11.1 | 8.3 | 22.2 | 2.8 |
| | 居宅介護支援 | 1,874 | 42.4 | 21.2 | 7.8 | 43.6 | 10.5 | 1.0 | 10.4 | 25.2 | 13.6 | 3.5 | 3.7 | 17.1 | 2.8 |
| | 地域密着型通所介護 | 1,745 | 38.4 | 18.6 | 9.5 | 19.2 | 3.6 | 1.6 | 7.9 | 13.6 | 12.1 | 22.8 | 1.7 | 25.6 | 2.2 |
| | 定期巡回・随時対応型訪問介護看護 | 47 | 38.3 | 31.9 | 8.5 | 23.4 | 10.6 | 6.4 | 12.8 | 23.4 | 14.9 | 17.0 | 2.1 | 27.7 | - |
| | 夜間対応型訪問介護 | 3 | 33.3 | 33.3 | - | - | - | - | - | 33.3 | 33.3 | - | - | 33.3 | - |
| | 認知症対応型通所介護 | 203 | 35.0 | 9.4 | 13.3 | 15.8 | 6.9 | 4.9 | 3.9 | 8.4 | 13.8 | 31.5 | 0.5 | 26.1 | 1.5 |
| | 小規模多機能型居宅介護 | 656 | 41.9 | 19.5 | 12.3 | 30.6 | 5.9 | 3.2 | 8.8 | 20.3 | 12.8 | 28.0 | 3.0 | 14.8 | 2.9 |
| | 看護小規模多機能型居宅介護 | 61 | 54.1 | 23.0 | 3.3 | 37.7 | 4.9 | 3.3 | 14.8 | 19.7 | 16.4 | 27.9 | - | 9.8 | 1.6 |
| | 認知症対応型共同生活介護 | 1,297 | 46.6 | 15.7 | 12.8 | 15.9 | 6.3 | 1.8 | 3.7 | 14.7 | 16.3 | 38.2 | 2.5 | 15.6 | 2.8 |
| | 地域密着型特定施設入居者生活介護 | 150 | 46.7 | 17.3 | 12.0 | 15.3 | 5.3 | 4.0 | 3.3 | 14.0 | 14.0 | 35.3 | 2.0 | 14.7 | 8.7 |
| | 地域密着型介護老人福祉施設入所者生活介護 | 252 | 46.0 | 13.1 | 8.3 | 15.1 | 5.2 | 2.0 | 3.6 | 12.3 | 14.3 | 38.9 | 2.0 | 22.2 | 2.4 |
| | 介護老人福祉施設 | 1,506 | 51.2 | 15.2 | 11.5 | 18.5 | 5.6 | 1.9 | 4.1 | 15.1 | 13.1 | 39.5 | 3.5 | 14.8 | 2.5 |
| | 介護老人保健施設 | 610 | 49.5 | 20.8 | 11.0 | 30.3 | 5.7 | 1.6 | 4.8 | 22.8 | 16.9 | 40.7 | 2.5 | 12.6 | 1.6 |
| 介護医療院(介護療養型医療施設) | 53 | 49.1 | 24.5 | 5.7 | 20.8 | 7.5 | 1.9 | 9.4 | 17.0 | 17.0 | 37.7 | 3.8 | 20.8 | 1.9 | |
| 介護保険以外のサービス | 19 | 57.9 | 10.5 | 15.8 | 10.5 | - | 5.3 | - | 15.8 | 5.3 | 26.3 | - | 15.8 | 10.5 | |
| その他 | 199 | 45.2 | 23.1 | 6.5 | 21.6 | 7.0 | 2.0 | 8.0 | 19.1 | 12.1 | 25.6 | 1.0 | 18.6 | 5.0 | |
| わからない | 168 | 42.9 | 20.8 | 11.9 | 11.3 | 3.6 | 4.2 | 7.1 | 7.1 | 16.7 | 29.8 | 1.8 | 24.4 | 3.0 | |
| 主な職種別 | 訪問介護員 | 2,968 | 35.6 | 32.8 | 7.5 | 20.6 | 4.2 | 4.8 | 20.6 | 15.7 | 15.0 | 15.2 | 2.0 | 20.6 | 2.8 |
| | サービス提供責任者 | 2,111 | 34.1 | 35.7 | 6.3 | 28.5 | 6.4 | 4.8 | 21.5 | 21.9 | 13.2 | 14.5 | 2.8 | 17.2 | 2.2 |
| | 看護職員 | 2,979 | 45.3 | 13.8 | 6.9 | 19.4 | 4.8 | 2.5 | 8.2 | 15.8 | 12.6 | 18.7 | 2.6 | 21.0 | 4.0 |
| | 介護職員 | 9,171 | 44.4 | 18.4 | 11.4 | 19.3 | 4.9 | 2.2 | 5.8 | 14.6 | 14.3 | 33.9 | 2.4 | 18.5 | 2.9 |
| | 生活相談員 | 1,516 | 39.6 | 15.7 | 6.9 | 22.1 | 4.7 | 1.6 | 8.2 | 17.3 | 13.6 | 23.9 | 1.5 | 23.1 | 3.0 |
| | 介護支援専門員(ケアマネジャー) | 2,480 | 43.8 | 20.0 | 7.2 | 42.9 | 10.2 | 1.4 | 9.4 | 25.2 | 13.5 | 4.9 | 3.8 | 16.1 | 3.4 |
| | P・T・O・T・S・T等 | 513 | 42.7 | 15.0 | 6.0 | 28.1 | 6.6 | 3.5 | 9.2 | 15.8 | 12.3 | 19.5 | 2.1 | 21.6 | 3.5 |
| | その他 | 445 | 30.1 | 17.8 | 6.3 | 18.9 | 5.6 | 2.9 | 7.4 | 14.2 | 11.5 | 20.2 | 2.0 | 26.5 | 5.6 |
| 職位別 | 管理職 | 3,274 | 35.8 | 22.5 | 6.0 | 30.9 | 6.8 | 3.0 | 12.6 | 21.7 | 13.2 | 15.4 | 3.2 | 20.6 | 3.3 |
| | 主任・(サブ)リーダーなど職場のまとめ役 | 4,397 | 43.6 | 22.2 | 8.3 | 26.4 | 6.5 | 3.0 | 8.7 | 19.4 | 14.7 | 28.0 | 2.5 | 15.8 | 2.4 |
| | 一般職・担当職 | 14,305 | 42.5 | 20.6 | 9.7 | 20.9 | 5.0 | 2.6 | 10.1 | 15.2 | 13.7 | 23.3 | 2.3 | 20.0 | 3.2 |
| 就業形態別 | 正規職員 | 14,941 | 42.4 | 21.8 | 9.0 | 26.0 | 6.3 | 2.9 | 10.6 | 19.0 | 14.5 | 22.8 | 2.7 | 18.1 | 2.8 |
| | 非正規職員 | 6,135 | 40.9 | 19.5 | 8.7 | 17.8 | 3.9 | 2.3 | 9.4 | 12.6 | 12.2 | 23.5 | 2.1 | 22.1 | 3.2 |
| | 雇用期間の定めあり | 2,316 | 42.1 | 19.0 | 9.5 | 18.6 | 4.3 | 2.3 | 8.9 | 12.8 | 12.2 | 24.4 | 2.0 | 20.3 | 3.0 |
| | 雇用期間の定めなし(定年までの雇用を含む) | 3,584 | 40.0 | 20.1 | 8.1 | 17.6 | 3.7 | 2.4 | 10.1 | 12.4 | 12.2 | 23.4 | 2.2 | 23.2 | 3.2 |
| 主な仕事の経験年数階級別 | 1年未満 | 901 | 45.9 | 16.5 | 10.7 | 18.5 | 4.8 | 3.0 | 9.2 | 11.0 | 10.7 | 22.2 | 2.0 | 22.6 | 2.6 |
| | 1年以上2年未満 | 1,181 | 47.5 | 17.8 | 11.0 | 20.3 | 5.0 | 2.5 | 9.1 | 15.3 | 12.8 | 26.5 | 3.2 | 19.1 | 2.3 |
| | 2年以上3年未満 | 1,136 | 43.9 | 20.7 | 11.1 | 21.7 | 6.0 | 2.3 | 12.9 | 14.8 | 14.6 | 25.0 | 2.3 | 19.8 | 3.1 |
| | 3年以上4年未満 | 1,421 | 46.1 | 20.4 | 10.9 | 22.1 | 5.6 | 2.0 | 10.2 | 15.9 | 13.6 | 22.4 | 2.5 | 17.7 | 2.7 |
| | 4年以上5年未満 | 1,281 | 43.9 | 22.9 | 10.7 | 22.2 | 5.9 | 2.5 | 12.3 | 16.6 | 16.9 | 25.5 | 1.9 | 16.5 | 2.4 |
| | 5年以上7年未満 | 2,717 | 41.1 | 22.5 | 9.3 | 23.6 | 5.1 | 2.8 | 10.9 | 16.3 | 12.6 | 23.3 | 2.4 | 19.7 | 2.6 |
| | 7年以上10年未満 | 3,199 | 41.6 | 22.5 | 9.6 | 24.0 | 5.9 | 2.6 | 10.5 | 17.6 | 14.5 | 23.5 | 2.2 | 19.2 | 2.8 |
| | 10年以上15年未満 | 4,607 | 40.0 | 22.6 | 7.6 | 26.1 | 5.5 | 3.0 | 10.4 | 18.8 | 13.9 | 22.1 | 2.3 | 18.0 | 3.2 |
| | 15年以上20年未満 | 2,956 | 38.5 | 21.1 | 6.7 | 24.8 | 5.8 | 3.2 | 10.4 | 18.4 | 13.9 | 21.6 | 3.2 | 20.0 | 4.0 |
| | 20年以上 | 2,289 | 40.1 | 18.1 | 6.6 | 21.9 | 5.9 | 2.4 | 7.6 | 17.2 | 13.5 | 22.1 | 2.9 | 21.6 | 3.6 |
| 勤続年数別 | 1年未満 | 2,107 | 44.8 | 14.0 | 8.9 | 16.0 | 4.3 | 1.9 | 7.8 | 11.9 | 10.7 | 19.6 | 1.9 | 24.2 | 3.1 |
| | 1年以上2年未満 | 2,423 | 44.2 | 18.0 | 9.6 | 19.1 | 5.0 | 2.8 | 9.1 | 14.0 | 12.3 | 21.9 | 3.0 | 21.8 | 3.0 |
| | 2年以上3年未満 | 2,171 | 40.9 | 22.4 | 9.7 | 23.4 | 5.4 | 2.3 | 10.8 | 16.3 | 14.3 | 23.8 | 2.5 | 19.7 | 3.5 |
| | 3年以上4年未満 | 2,263 | 44.1 | 22.1 | 9.8 | 23.1 | 5.6 | 2.6 | 10.6 | 16.6 | 14.4 | 23.1 | 2.7 | 18.8 | 2.9 |
| | 4年以上5年未満 | 1,753 | 41.5 | 22.9 | 9.9 | 22.8 | 6.0 | 3.0 | 10.3 | 17.1 | 14.9 | 23.4</ | | | |

表VI-3① 相談できる担当者や「相談窓口」の有無(問19)

(%)

| | 回答 労働者 数 | 相談窓口の有無 | | | | |
|------------------|------------------------------------|----------------|---------------|---------------|--------------|------------|
| | | ある | ない | わからない | 無回答 | |
| 全 体 | 22,183 100.0 | 8,446 38.1 | 8,502 38.3 | 4,801 21.6 | 434 2.0 | |
| 事業所規模別 | 1人 | 231 | 34.6 | 53.2 | 6.1 | 6.1 |
| | 5人未満 | 1,871 | 40.3 | 39.5 | 18.0 | 2.2 |
| | 5人以上10人未満 | 4,533 | 38.5 | 39.0 | 20.6 | 1.9 |
| | 10人以上20人未満 | 5,998 | 38.3 | 39.1 | 20.9 | 1.7 |
| | 20人以上50人未満 | 4,853 | 38.2 | 38.7 | 21.3 | 1.9 |
| | 50人以上100人未満 | 2,007 | 34.9 | 39.6 | 23.6 | 1.8 |
| | 100人以上 | 1,433 | 43.5 | 31.5 | 24.1 | 0.9 |
| わからない | 690 | 26.4 | 32.0 | 40.3 | 1.3 | |
| 介護保険サービス 従来区分 | 訪問系 | 9,531 | 42.5 | 35.5 | 19.8 | 2.1 |
| | 施設系(入所+通所) | 11,626 | 34.8 | 40.7 | 23.0 | 1.5 |
| | 入所型 | 4,743 | 33.8 | 41.2 | 23.4 | 1.6 |
| | 通所型 | 6,883 | 35.4 | 40.3 | 22.8 | 1.5 |
| その他 | 422 | 31.0 | 44.3 | 23.5 | 1.2 | |
| 介護保険サービス 新区分 | 訪問系 | 7,657 | 42.5 | 34.5 | 21.0 | 2.0 |
| | 施設系(入所+通所) | 9,738 | 34.6 | 40.1 | 23.7 | 1.6 |
| | 入所型 | 2,855 | 32.7 | 39.8 | 25.8 | 1.6 |
| | 通所型 | 6,883 | 35.4 | 40.3 | 22.8 | 1.5 |
| 居住系 | 1,888 | 35.4 | 43.5 | 19.7 | 1.4 | |
| 居宅介護支援 | 1,874 | 42.4 | 39.8 | 15.0 | 2.8 | |
| 主な介護サービスの種類別 | 訪問介護 | 5,568 | 43.8 | 34.2 | 20.0 | 2.0 |
| | 訪問入浴介護 | 126 | 46.0 | 30.2 | 22.2 | 1.6 |
| | 訪問看護 | 1,798 | 38.4 | 35.8 | 23.9 | 1.9 |
| | 訪問リハビリテーション | 87 | 41.4 | 34.5 | 24.1 | - |
| | 居宅療養管理指導 | * 28 | * 46.4 | * 21.4 | * 17.9 | * 14.3 |
| | 通所介護 | 3,459 | 35.6 | 39.0 | 24.1 | 1.4 |
| | 通所リハビリテーション | 759 | 35.4 | 42.3 | 20.9 | 1.3 |
| | 短期入所生活介護 | 415 | 33.0 | 40.0 | 26.3 | 0.7 |
| | 短期入所療養介護 | * 19 | * 36.8 | * 47.4 | * 15.8 | - |
| | 特定施設入居者生活介護 | 441 | 42.4 | 34.5 | 20.9 | 2.3 |
| | 福祉用具貸与・特定福祉用具販売 | 36 | 41.7 | 50.0 | 5.6 | 2.8 |
| | 居宅介護支援 | 1,874 | 42.4 | 39.8 | 15.0 | 2.8 |
| | 地域密着型通所介護 | 1,745 | 38.0 | 39.7 | 20.6 | 1.7 |
| | 定期巡回・随時対応型訪問介護看護 | 47 | 40.4 | 40.4 | 19.1 | - |
| | 夜間対応型訪問介護 | * 3 | * 33.3 | * 66.7 | - | - |
| | 認知症対応型通所介護 | 203 | 35.0 | 38.9 | 25.1 | 1.0 |
| | 小規模多機能型居宅介護 | 656 | 28.8 | 46.3 | 22.7 | 2.1 |
| | 看護小規模多機能型居宅介護 | 61 | 24.6 | 47.5 | 26.2 | 1.6 |
| | 認知症対応型共同生活介護 | 1,297 | 33.1 | 46.3 | 19.3 | 1.3 |
| | 地域密着型特定施設入居者生活介護 | 150 | 35.3 | 45.3 | 19.3 | - |
| | 地域密着型介護老人福祉施設入所者生活介護 | 252 | 29.8 | 42.9 | 25.8 | 1.6 |
| | 介護老人福祉施設 | 1,506 | 33.5 | 38.0 | 26.6 | 2.0 |
| | 介護老人保健施設 | 610 | 31.6 | 42.5 | 24.3 | 1.6 |
| 介護医療院(介護療養型医療施設) | 53 | 35.8 | 39.6 | 24.5 | - | |
| 介護保険以外のサービス | * 19 | * 26.3 | * 52.6 | * 21.1 | - | |
| その他 | 199 | 34.2 | 42.7 | 22.1 | 1.0 | |
| わからない | 168 | 25.6 | 44.0 | 29.2 | 1.2 | |
| 主な職種別 | 訪問介護員 | 2,968 | 43.9 | 31.7 | 22.1 | 2.3 |
| | サービス提供責任者 | 2,111 | 44.6 | 36.8 | 16.9 | 1.8 |
| | 看護職員 | 2,979 | 37.9 | 36.6 | 23.3 | 2.1 |
| | 介護職員 | 9,171 | 33.4 | 40.3 | 24.6 | 1.7 |
| | 生活相談員 | 1,516 | 39.0 | 40.3 | 19.3 | 1.5 |
| | 介護支援専門員(ケアマネジャー) | 2,480 | 42.7 | 40.1 | 14.4 | 2.8 |
| | P・T・O・T・S・T等 | 513 | 34.9 | 41.3 | 22.6 | 1.2 |
| | その他 | 445 | 40.2 | 40.7 | 17.3 | 1.8 |
| 就業形態別 | 正規職員 | 14,941 | 38.8 | 39.5 | 19.8 | 1.9 |
| | 非正規職員 | 6,135 | 36.4 | 35.8 | 26.0 | 1.7 |
| | 雇用期間の定めあり 雇用期間の定めなし(定年までの雇用を含む) | 2,316 3,584 | 35.3 37.0 | 34.6 36.9 | 28.6 24.3 | 1.6 1.7 |
| 主な仕事の経験年数階級別 | 1年未満 | 901 | 38.0 | 33.0 | 27.9 | 1.2 |
| | 1年以上2年未満 | 1,181 | 37.6 | 31.8 | 29.0 | 1.6 |
| | 2年以上3年未満 | 1,136 | 38.2 | 36.6 | 23.5 | 1.7 |
| | 3年以上4年未満 | 1,421 | 38.4 | 37.4 | 22.4 | 1.8 |
| | 4年以上5年未満 | 1,281 | 37.0 | 38.4 | 23.2 | 1.4 |
| | 5年以上7年未満 | 2,717 | 38.0 | 38.6 | 21.6 | 1.8 |
| | 7年以上10年未満 | 3,199 | 36.1 | 40.4 | 21.8 | 1.6 |
| | 10年以上15年未満 | 4,607 | 38.6 | 39.7 | 19.9 | 1.8 |
| | 15年以上20年未満 | 2,956 | 40.5 | 38.4 | 18.6 | 2.5 |
| | 20年以上 | 2,289 | 38.0 | 39.2 | 20.0 | 2.8 |
| 勤続年数別 | 1年未満 | 2,107 | 35.8 | 32.7 | 29.6 | 1.8 |
| | 1年以上2年未満 | 2,423 | 37.4 | 35.7 | 25.3 | 1.7 |
| | 2年以上3年未満 | 2,171 | 35.6 | 38.9 | 23.3 | 2.3 |
| | 3年以上4年未満 | 2,263 | 35.0 | 40.4 | 22.5 | 2.0 |
| | 4年以上5年未満 | 1,753 | 35.3 | 40.6 | 22.3 | 1.8 |
| | 5年以上7年未満 | 3,037 | 38.0 | 40.1 | 20.1 | 1.8 |
| | 7年以上10年未満 | 2,872 | 37.5 | 41.1 | 19.5 | 1.9 |
| | 10年以上15年未満 | 3,108 | 42.0 | 38.2 | 18.0 | 1.8 |
| | 15年以上20年未満 | 1,510 | 43.7 | 37.7 | 17.0 | 1.7 |
| | 20年以上 | 682 | 44.7 | 34.3 | 17.6 | 3.4 |

表VI-3② 相談できる担当者や「相談窓口」の有無(問19)

(%)

| | | 回答労働者数 | 相談窓口の有無 | | | |
|-------------------------|----------------------|--------|---------|-------|-------|-----|
| | | | ある | ない | わからない | 無回答 |
| 全 体 | | 22,183 | 8,446 | 8,502 | 4,801 | 434 |
| | | 100.0 | 38.1 | 38.3 | 21.6 | 2.0 |
| 所 在 業 地 所 | 政令指定都市、東京23区 | 4,667 | 40.9 | 37.6 | 20.8 | 0.7 |
| | 上記以外の市・区 | 13,749 | 38.5 | 38.4 | 22.1 | 1.0 |
| | 町・村、その他 | 3,174 | 35.0 | 42.0 | 21.8 | 1.2 |
| 法 人 格 別 | 民間企業（個人・株式会社等） | 10,648 | 40.3 | 39.5 | 18.2 | 2.0 |
| | 社会福祉協議会 | 1,087 | 33.1 | 38.0 | 26.6 | 2.3 |
| | 社会福祉法人 | 3,220 | 35.6 | 37.7 | 25.4 | 1.3 |
| | 医療法人 | 3,075 | 35.2 | 38.9 | 24.4 | 1.5 |
| | NPO（特定非営利活動法人） | 914 | 39.2 | 39.9 | 19.1 | 1.8 |
| | 社団法人・財団法人 | 996 | 37.6 | 34.8 | 25.1 | 2.5 |
| | 協同組合（農協、生協） | 338 | 48.5 | 25.1 | 25.1 | 1.2 |
| | 地方自治体（市区町村、広域連合を含む） | 166 | 31.3 | 36.1 | 31.3 | 1.2 |
| | その他 | 383 | 43.6 | 36.6 | 19.1 | 0.8 |
| | わからない | 690 | 31.2 | 38.1 | 29.4 | 1.3 |
| 通 常 月 の 税 込 み 月 収 階 級 別 | 30千円未満 | 272 | 44.5 | 30.5 | 23.9 | 1.1 |
| | 30千円以上50千円未満 | 222 | 45.9 | 25.2 | 27.0 | 1.8 |
| | 50千円以上80千円未満 | 972 | 34.4 | 34.9 | 29.2 | 1.5 |
| | 80千円以上100千円未満 | 1,117 | 35.9 | 38.5 | 24.1 | 1.5 |
| | 100千円以上130千円未満 | 1,336 | 36.8 | 35.3 | 25.6 | 2.4 |
| | 130千円以上150千円未満 | 1,176 | 32.7 | 39.6 | 24.9 | 2.7 |
| | 150千円以上180千円未満 | 3,146 | 34.7 | 41.5 | 22.4 | 1.3 |
| | 180千円以上200千円未満 | 2,140 | 36.1 | 39.8 | 22.1 | 2.1 |
| | 200千円以上230千円未満 | 3,813 | 38.7 | 39.4 | 20.4 | 1.4 |
| | 230千円以上250千円未満 | 1,569 | 39.6 | 38.3 | 20.0 | 2.1 |
| | 250千円以上280千円未満 | 1,940 | 41.6 | 39.3 | 17.7 | 1.4 |
| | 280千円以上300千円未満 | 748 | 39.7 | 40.5 | 18.3 | 1.5 |
| | 300千円以上350千円未満 | 1,265 | 42.5 | 38.0 | 17.3 | 2.2 |
| 350千円以上400千円未満 | 392 | 50.3 | 37.8 | 11.0 | 1.0 | |
| 400千円以上 | 275 | 50.2 | 36.0 | 12.4 | 1.5 | |
| 性 別 | 男 | 4,562 | 36.9 | 41.4 | 20.4 | 1.3 |
| | 女 | 15,975 | 38.8 | 37.4 | 22.1 | 1.7 |
| 年 齢 階 級 別 | 20歳未満 | 32 | 56.3 | 18.8 | 21.9 | 3.1 |
| | 20歳以上25歳未満 | 510 | 37.1 | 28.8 | 33.3 | 0.8 |
| | 25歳以上30歳未満 | 1,196 | 36.9 | 36.4 | 25.6 | 1.2 |
| | 30歳以上35歳未満 | 1,858 | 37.4 | 34.6 | 26.9 | 1.1 |
| | 35歳以上40歳未満 | 2,491 | 37.2 | 37.9 | 23.8 | 1.1 |
| | 40歳以上45歳未満 | 3,149 | 39.0 | 36.6 | 23.1 | 1.3 |
| | 45歳以上50歳未満 | 2,891 | 39.8 | 38.1 | 20.7 | 1.5 |
| | 50歳以上55歳未満 | 2,624 | 38.7 | 40.9 | 19.0 | 1.4 |
| | 55歳以上60歳未満 | 2,183 | 39.1 | 41.0 | 17.9 | 2.0 |
| | 60歳以上65歳未満 | 1,610 | 37.0 | 42.9 | 17.5 | 2.7 |
| | 65歳以上70歳未満 | 897 | 35.7 | 42.0 | 18.8 | 3.5 |
| 70歳以上 | 343 | 44.3 | 37.6 | 14.0 | 4.1 | |
| 保 有 資 格 別 | 認定介護福祉士 | 104 | 45.2 | 36.5 | 15.4 | 2.9 |
| | 介護福祉士 | 12,183 | 37.9 | 39.7 | 20.6 | 1.9 |
| | 実務者研修 | 2,476 | 37.9 | 39.8 | 20.8 | 1.5 |
| | 介護職員初任者研修 | 2,194 | 37.9 | 36.5 | 24.0 | 1.5 |
| | 介護職員基礎研修 | 624 | 36.7 | 44.4 | 16.7 | 2.2 |
| | ホームヘルパー1級 | 1,009 | 41.2 | 37.6 | 18.9 | 2.3 |
| | ホームヘルパー2級 | 8,643 | 37.5 | 40.0 | 20.8 | 1.8 |
| | 主任介護支援専門員（主任ケアマネジャー） | 790 | 45.8 | 41.0 | 10.0 | 3.2 |
| | 介護支援専門員（ケアマネジャー） | 4,398 | 41.4 | 39.8 | 16.4 | 2.4 |
| | 認定看護師・専門看護師 | 41 | 58.5 | 29.3 | 12.2 | - |
| | 看護師・准看護師 | 3,436 | 38.7 | 36.6 | 22.1 | 2.5 |
| | P・T・O・T・S・T | 549 | 35.5 | 41.0 | 22.2 | 1.3 |
| | 社会福祉士 | 624 | 36.9 | 43.1 | 18.1 | 1.9 |
| | 精神保健福祉士 | 97 | 40.2 | 38.1 | 19.6 | 2.1 |
| 上記の資格なし | 1,039 | 35.9 | 36.9 | 25.6 | 1.6 | |

表VI-4① 雇用管理責任者の有無(問20)

| | | (%) | | | | |
|--------------|-----------------------|-----------------|---------------|---------------|---------------|------------|
| | | 回答労働者数 | 雇用管理責任者の有無 | | | |
| | | | いる | いない | わからない | 無回答 |
| 全 体 | | 22,183 100.0 | 7,597 34.2 | 4,122 18.6 | 9,890 44.6 | 574 2.6 |
| 事業所規模別 | 1人 | 231 | 29.4 | 53.2 | 13.9 | 3.5 |
| | 5人未満 | 1,871 | 35.1 | 24.4 | 37.9 | 2.6 |
| | 5人以上10人未満 | 4,533 | 35.8 | 21.0 | 40.9 | 2.3 |
| | 10人以上20人未満 | 5,998 | 35.1 | 19.5 | 43.0 | 2.4 |
| | 20人以上50人未満 | 4,853 | 33.5 | 17.3 | 46.6 | 2.5 |
| | 50人以上100人未満 | 2,007 | 32.9 | 13.7 | 50.6 | 2.8 |
| | 100人以上 | 1,433 | 36.0 | 12.1 | 50.2 | 1.7 |
| | わからない | 690 | 19.9 | 7.7 | 70.7 | 1.7 |
| 介護保険サービス区分 | 訪問系 | 9,531 | 37.4 | 19.8 | 40.2 | 2.6 |
| | 施設系(入所+通所) | 11,626 | 32.0 | 17.8 | 48.0 | 2.2 |
| | 入所型 | 4,743 | 29.9 | 15.9 | 52.0 | 2.2 |
| | 通所型 | 6,883 | 33.4 | 19.1 | 45.2 | 2.3 |
| その他 | 422 | 23.7 | 17.1 | 56.6 | 2.6 | |
| 新規区分 | 訪問系 | 7,657 | 38.1 | 18.4 | 41.1 | 2.4 |
| | 施設系(入所+通所) | 9,738 | 32.4 | 17.1 | 48.3 | 2.3 |
| | 入所型 | 2,855 | 29.8 | 12.1 | 55.7 | 2.3 |
| | 通所型 | 6,883 | 33.4 | 19.1 | 45.2 | 2.3 |
| | 居住系 | 1,888 | 30.1 | 21.5 | 46.5 | 1.9 |
| 居宅介護支援 | 1,874 | 34.6 | 25.7 | 36.6 | 3.1 | |
| 主な介護サービスの種類別 | 訪問介護 | 5,568 | 38.9 | 19.1 | 39.7 | 2.4 |
| | 訪問入浴介護 | 126 | 38.1 | 17.5 | 41.3 | 3.2 |
| | 訪問看護 | 1,798 | 36.3 | 16.4 | 44.7 | 2.6 |
| | 訪問リハビリテーション | 87 | 25.3 | 19.5 | 54.0 | 1.1 |
| | 居宅療養管理指導 | * 28 | * 46.4 | * 10.7 | * 32.1 | * 10.7 |
| | 通所介護 | 3,459 | 33.7 | 17.1 | 47.0 | 2.3 |
| | 通所リハビリテーション | 759 | 31.6 | 15.4 | 50.7 | 2.2 |
| | 短期入所生活介護 | 415 | 32.5 | 14.5 | 51.8 | 1.2 |
| | 短期入所療養介護 | * 19 | * 21.1 | * 21.1 | * 57.9 | - |
| | 特定施設入居者生活介護 | 441 | 33.3 | 17.7 | 46.7 | 2.3 |
| | 福祉用具貸与・特定福祉用具販売 | 36 | 30.6 | 36.1 | 30.6 | 2.8 |
| | 居宅介護支援 | 1,874 | 34.6 | 25.7 | 36.6 | 3.1 |
| | 地域密着型通所介護 | 1,745 | 35.5 | 22.8 | 39.4 | 2.4 |
| | 定期巡回・随時対応型訪問介護看護 | 47 | 27.7 | 21.3 | 48.9 | 2.1 |
| | 夜間対応型訪問介護 | * 3 | * 33.3 | * 33.3 | * 33.3 | - |
| | 認知症対応型通所介護 | 203 | 30.0 | 25.1 | 43.3 | 1.5 |
| | 小規模多機能型居宅介護 | 656 | 30.2 | 21.3 | 45.9 | 2.6 |
| | 看護小規模多機能型居宅介護 | 61 | 27.9 | 31.1 | 41.0 | - |
| | 認知症対応型共同生活介護 | 1,297 | 29.6 | 23.4 | 45.3 | 1.8 |
| | 地域密着型特定施設入居者生活介護 | 150 | 24.7 | 16.7 | 56.7 | 2.0 |
| | 地域密着型介護老人福祉施設入所者生活介護 | 252 | 27.8 | 11.9 | 58.7 | 1.6 |
| | 介護老人福祉施設 | 1,506 | 30.4 | 10.4 | 56.3 | 2.9 |
| | 介護老人保健施設 | 610 | 28.0 | 14.4 | 55.1 | 2.5 |
| | 介護医療院(介護療養型医療施設) | 53 | 26.4 | 13.2 | 60.4 | - |
| | 介護保険以外のサービス | * 19 | * 21.1 | * 36.8 | * 42.1 | - |
| | その他 | 199 | 28.6 | 16.1 | 51.8 | 3.5 |
| わからない | 168 | 16.7 | 11.9 | 69.6 | 1.8 | |
| 主な職種別 | 訪問介護員 | 2,968 | 40.4 | 15.0 | 42.1 | 2.5 |
| | サービス提供責任者 | 2,111 | 36.8 | 24.7 | 36.2 | 2.3 |
| | 看護職員 | 2,979 | 36.2 | 16.0 | 44.9 | 2.9 |
| | 介護職員 | 9,171 | 31.7 | 15.6 | 50.2 | 2.5 |
| | 生活相談員 | 1,516 | 31.8 | 25.9 | 39.4 | 2.9 |
| | 介護支援専門員(ケアマネジャー) | 2,480 | 34.0 | 26.2 | 36.7 | 3.1 |
| | P T・O T・S T等 | 513 | 28.1 | 18.1 | 52.2 | 1.6 |
| | その他 | 445 | 37.5 | 25.4 | 35.1 | 2.0 |
| 相談窓口の有無 | ある | 8,446 | 51.3 | 12.7 | 34.7 | 1.3 |
| | ない | 8,502 | 24.5 | 32.2 | 42.5 | 0.7 |
| | わからない | 4,801 | 23.8 | 6.1 | 69.1 | 1.0 |
| 就業形態別 | 正規職員 | 14,941 | 33.1 | 20.7 | 43.7 | 2.5 |
| | 非正規職員 | 6,135 | 36.3 | 13.6 | 47.8 | 2.3 |
| | 雇用期間の定めあり | 2,316 | 35.8 | 12.3 | 49.5 | 2.4 |
| | 雇用期間の定めなし(定年までの雇用を含む) | 3,584 | 36.4 | 14.7 | 46.8 | 2.1 |
| 主な仕事の経験年数階級別 | 1年未満 | 901 | 33.7 | 15.8 | 48.7 | 1.8 |
| | 1年以上2年未満 | 1,181 | 30.8 | 17.0 | 49.6 | 2.5 |
| | 2年以上3年未満 | 1,136 | 30.9 | 18.0 | 48.9 | 2.2 |
| | 3年以上4年未満 | 1,421 | 32.2 | 18.4 | 47.0 | 2.3 |
| | 4年以上5年未満 | 1,281 | 31.7 | 18.6 | 47.6 | 2.1 |
| | 5年以上7年未満 | 2,717 | 33.6 | 18.7 | 45.3 | 2.3 |
| | 7年以上10年未満 | 3,199 | 32.7 | 19.1 | 45.9 | 2.3 |
| | 10年以上15年未満 | 4,607 | 35.3 | 19.1 | 43.2 | 2.4 |
| | 15年以上20年未満 | 2,956 | 36.6 | 19.3 | 40.8 | 3.3 |
| | 20年以上 | 2,289 | 38.1 | 18.5 | 40.0 | 3.5 |

表Ⅵ-4② 雇用管理責任者の有無(問20)

(%)

| | | 回答 労働者 数 | 雇用管理責任者の有無 | | | |
|----------------------------------|----------------------|-----------------|---------------|---------------|-----------------------|-------------|
| | | | い る | い ない | わ か ら な い | 無 回 答 |
| 全 体 | | 22,183 100.0 | 7,597 34.2 | 4,122 18.6 | 9,890 44.6 | 574 2.6 |
| 所 事 在 業 地 所 | 政令指定都市、東京23区 | 4,667 | 34.9 | 19.7 | 44.3 | 1.2 |
| | 上記以外の市・区 | 13,749 | 33.9 | 18.7 | 45.7 | 1.6 |
| | 町・村、その他 | 3,174 | 36.4 | 18.0 | 43.6 | 2.1 |
| 法 人 格 別 | 民間企業（個人・株式会社等） | 10,648 | 35.5 | 22.4 | 39.9 | 2.3 |
| | 社会福祉協議会 | 1,087 | 34.0 | 14.6 | 48.1 | 3.2 |
| | 社会福祉法人 | 3,220 | 32.1 | 12.9 | 52.7 | 2.3 |
| | 医療法人 | 3,075 | 31.3 | 17.2 | 49.2 | 2.3 |
| | NPO（特定非営利活動法人） | 914 | 39.7 | 21.1 | 36.7 | 2.5 |
| | 社団法人・財団法人 | 996 | 35.1 | 15.2 | 46.6 | 3.1 |
| | 協同組合（農協、生協） | 338 | 36.7 | 15.7 | 45.0 | 2.7 |
| | 地方自治体（市区町村、広域連合を含む） | 166 | 33.1 | 13.9 | 51.2 | 1.8 |
| | その他 | 383 | 40.7 | 17.8 | 39.2 | 2.3 |
| | わからない | 690 | 23.6 | 9.6 | 65.2 | 1.6 |
| 勤 続 年 数 別 | 1年未満 | 2,107 | 33.0 | 14.5 | 50.2 | 2.3 |
| | 1年以上2年未満 | 2,423 | 31.5 | 17.2 | 49.0 | 2.3 |
| | 2年以上3年未満 | 2,171 | 30.7 | 17.8 | 48.4 | 3.1 |
| | 3年以上4年未満 | 2,263 | 33.1 | 20.2 | 44.2 | 2.4 |
| | 4年以上5年未満 | 1,753 | 31.3 | 20.1 | 46.3 | 2.2 |
| | 5年以上7年未満 | 3,037 | 33.0 | 20.9 | 43.4 | 2.7 |
| | 7年以上10年未満 | 2,872 | 34.6 | 18.9 | 44.2 | 2.3 |
| | 10年以上15年未満 | 3,108 | 37.1 | 19.6 | 40.7 | 2.6 |
| | 15年以上20年未満 | 1,510 | 42.0 | 16.6 | 38.6 | 2.8 |
| | 20年以上 | 682 | 42.4 | 17.3 | 36.1 | 4.3 |
| 通 常 月 の 税 込 み 月 収 階 級 別 | 30千円未満 | 272 | 37.1 | 14.0 | 47.8 | 1.1 |
| | 30千円以上50千円未満 | 222 | 45.5 | 13.5 | 39.2 | 1.8 |
| | 50千円以上80千円未満 | 972 | 37.2 | 14.5 | 46.3 | 2.0 |
| | 80千円以上100千円未満 | 1,117 | 36.7 | 13.3 | 48.2 | 1.8 |
| | 100千円以上130千円未満 | 1,336 | 35.1 | 14.8 | 47.2 | 2.8 |
| | 130千円以上150千円未満 | 1,176 | 33.0 | 16.6 | 47.1 | 3.3 |
| | 150千円以上180千円未満 | 3,146 | 32.6 | 18.7 | 47.2 | 1.6 |
| | 180千円以上200千円未満 | 2,140 | 32.7 | 18.0 | 46.4 | 2.9 |
| | 200千円以上230千円未満 | 3,813 | 34.0 | 19.2 | 44.7 | 2.1 |
| | 230千円以上250千円未満 | 1,569 | 32.2 | 21.1 | 43.6 | 3.1 |
| | 250千円以上280千円未満 | 1,940 | 33.4 | 22.6 | 41.8 | 2.2 |
| | 280千円以上300千円未満 | 748 | 36.1 | 22.7 | 39.7 | 1.5 |
| | 300千円以上350千円未満 | 1,265 | 34.4 | 24.7 | 38.7 | 2.2 |
| | 350千円以上400千円未満 | 392 | 40.6 | 21.7 | 36.2 | 1.5 |
| 400千円以上 | 275 | 44.7 | 20.0 | 32.4 | 2.9 | |
| 性 別 | 男 | 4,562 | 31.9 | 22.6 | 43.6 | 1.9 |
| | 女 | 15,975 | 34.7 | 17.5 | 45.5 | 2.4 |
| 年 齢 階 級 別 | 20歳未満 | 32 | 50.0 | 6.3 | 40.6 | 3.1 |
| | 20歳以上25歳未満 | 510 | 25.9 | 9.4 | 63.1 | 1.6 |
| | 25歳以上30歳未満 | 1,196 | 26.8 | 15.1 | 56.5 | 1.6 |
| | 30歳以上35歳未満 | 1,858 | 28.5 | 15.5 | 54.1 | 1.9 |
| | 35歳以上40歳未満 | 2,491 | 29.6 | 17.3 | 51.5 | 1.6 |
| | 40歳以上45歳未満 | 3,149 | 32.4 | 17.8 | 47.4 | 2.4 |
| | 45歳以上50歳未満 | 2,891 | 35.5 | 18.7 | 43.6 | 2.2 |
| | 50歳以上55歳未満 | 2,624 | 34.5 | 21.6 | 41.6 | 2.2 |
| | 55歳以上60歳未満 | 2,183 | 38.5 | 21.1 | 38.1 | 2.3 |
| | 60歳以上65歳未満 | 1,610 | 40.2 | 21.5 | 35.2 | 3.1 |
| | 65歳以上70歳未満 | 897 | 44.8 | 20.0 | 31.9 | 3.3 |
| 70歳以上 | 343 | 50.4 | 20.7 | 25.4 | 3.5 | |
| 保 有 資 格 別 | 認定介護福祉士 | 104 | 35.6 | 21.2 | 38.5 | 4.8 |
| | 介護福祉士 | 12,183 | 32.6 | 19.8 | 45.0 | 2.5 |
| | 実務者研修 | 2,476 | 33.6 | 19.8 | 44.2 | 2.3 |
| | 介護職員初任者研修 | 2,194 | 32.5 | 16.2 | 49.3 | 2.1 |
| | 介護職員基礎研修 | 624 | 40.2 | 17.1 | 40.2 | 2.4 |
| | ホームヘルパー1級 | 1,009 | 38.8 | 19.2 | 39.8 | 2.2 |
| | ホームヘルパー2級 | 8,643 | 35.2 | 19.2 | 43.0 | 2.5 |
| | 主任介護支援専門員（主任ケアマネジャー） | 790 | 35.4 | 28.0 | 33.3 | 3.3 |
| | 介護支援専門員（ケアマネジャー） | 4,398 | 34.1 | 23.6 | 39.3 | 3.0 |
| | 認定看護師・専門看護師 | 41 | 46.3 | 19.5 | 31.7 | 2.4 |
| | 看護師・准看護師 | 3,436 | 36.6 | 17.1 | 43.2 | 3.0 |
| | PT・OT・ST | 549 | 28.2 | 19.3 | 50.8 | 1.6 |
| | 社会福祉士 | 624 | 29.8 | 23.6 | 43.6 | 3.0 |
| | 精神保健福祉士 | 97 | 23.7 | 24.7 | 47.4 | 4.1 |
| | 上記の資格なし | 1,039 | 36.0 | 16.3 | 45.6 | 2.1 |

表Ⅵ-5(1)① 外国人労働者の有無(問21(1))

| | | 回答労働者数 | 一緒に働いている | (一) 事に働所にいるが(二) 働所にいらない | いない | わからない | 無回答 | | |
|----------------------|-----------------------|-----------------|--------------|-------------------------|----------------|------------|---------------|------|------|
| 全 体 | | 22,183 100.0 | 1,335 6.0 | 834 3.8 | 15,954 71.9 | 563 2.5 | 3,497 15.8 | | |
| 事業所規模別 | 1人 | 231 | 0.4 | 2.2 | 88.3 | 0.4 | 8.7 | | |
| | 5人未満 | 1,871 | 1.1 | 2.8 | 77.8 | 1.8 | 16.5 | | |
| | 5人以上10人未満 | 4,533 | 1.9 | 1.8 | 76.9 | 1.8 | 17.6 | | |
| | 10人以上20人未満 | 5,998 | 5.4 | 3.0 | 75.0 | 1.6 | 15.0 | | |
| | 20人以上50人未満 | 4,853 | 8.9 | 3.5 | 70.5 | 2.2 | 14.9 | | |
| | 50人以上100人未満 | 2,007 | 11.0 | 7.4 | 65.4 | 2.1 | 14.1 | | |
| | 100人以上 | 1,433 | 11.8 | 10.0 | 58.1 | 5.7 | 14.3 | | |
| | わからない | 690 | 7.5 | 5.5 | 54.5 | 15.2 | 17.2 | | |
| 介護保険サービス系型別 | 従来区分 | 訪問系 | 9,531 | 3.3 | 3.2 | 74.2 | 2.6 | 16.7 | |
| | | 施設系(入所+通所) | 11,626 | 8.3 | 4.3 | 70.7 | 2.4 | 14.4 | |
| | | 入所型 | 4,743 | 12.4 | 5.5 | 66.8 | 2.6 | 12.7 | |
| | | 通所型 | 6,883 | 5.4 | 3.4 | 73.3 | 2.2 | 15.6 | |
| | その他 | 422 | 7.1 | 2.8 | 69.2 | 4.3 | 16.6 | | |
| | 新区分 | 訪問系 | 7,657 | 3.8 | 3.1 | 73.6 | 2.7 | 16.8 | |
| | | 施設系(入所+通所) | 9,738 | 8.0 | 4.3 | 70.8 | 2.4 | 14.6 | |
| | | 入所型 | 2,855 | 14.2 | 6.5 | 64.7 | 2.7 | 12.0 | |
| | | 通所型 | 6,883 | 5.4 | 3.4 | 73.3 | 2.2 | 15.6 | |
| | | 居住系 | 1,888 | 9.9 | 4.0 | 70.0 | 2.5 | 13.7 | |
| | | 居宅介護支援 | 1,874 | 1.3 | 3.7 | 76.3 | 2.5 | 16.2 | |
| | | 主な介護サービスの種類別 | 訪問介護 | 5,568 | 4.7 | 3.3 | 73.6 | 2.4 | 16.1 |
| | | | 訪問入浴介護 | 126 | 2.4 | 0.8 | 81.0 | 4.0 | 11.9 |
| | | | 訪問看護 | 1,798 | 1.3 | 2.4 | 73.1 | 3.4 | 19.7 |
| 訪問リハビリテーション | | | 87 | - | 6.9 | 74.7 | 3.4 | 14.9 | |
| 居宅療養管理指導 | * 28 | | * 7.1 | - | 75.0 | * 3.6 | * 14.3 | | |
| 通所介護 | 3,459 | | 6.6 | 3.7 | 71.8 | 2.5 | 15.3 | | |
| 通所リハビリテーション | 759 | | 4.1 | 4.6 | 68.6 | 2.5 | 20.2 | | |
| 短期入所生活介護 | 415 | | 11.8 | 6.7 | 64.8 | 2.7 | 14.0 | | |
| 短期入所療養介護 | * 19 | | - | * 5.3 | * 84.2 | - | * 10.5 | | |
| 特定施設入居者生活介護 | 441 | | 15.2 | 4.3 | 67.1 | 1.4 | 12.0 | | |
| 福祉用具貸与・特定福祉用具販売 | 36 | | - | - | 86.1 | - | 13.9 | | |
| 居宅介護支援 | 1,874 | | 1.3 | 3.7 | 76.3 | 2.5 | 16.2 | | |
| 地域密着型通所介護 | 1,745 | | 2.9 | 1.4 | 79.7 | 1.3 | 14.7 | | |
| 定期巡回・随時対応型訪問介護看護 | 47 | | 2.1 | 4.3 | 78.7 | 8.5 | 6.4 | | |
| 夜間対応型訪問介護 | * 3 | - | - | * 100.0 | - | - | | | |
| 認知症対応型通所介護 | 203 | 8.4 | 2.5 | 70.4 | 1.0 | 17.7 | | | |
| 小規模多機能型居宅介護 | 656 | 6.1 | 5.8 | 70.4 | 3.2 | 14.5 | | | |
| 看護小規模多機能型居宅介護 | 61 | 6.6 | 6.6 | 78.7 | 1.6 | 6.6 | | | |
| 認知症対応型共同生活介護 | 1,297 | 8.3 | 3.6 | 71.7 | 3.1 | 13.3 | | | |
| 地域密着型特定施設入居者生活介護 | 150 | 7.3 | 6.0 | 63.3 | 1.3 | 22.0 | | | |
| 地域密着型介護老人福祉施設入所者生活介護 | 252 | 13.1 | 4.4 | 69.0 | 3.6 | 9.9 | | | |
| 介護老人福祉施設 | 1,506 | 14.7 | 7.4 | 61.9 | 2.9 | 13.1 | | | |
| 介護老人保健施設 | 610 | 16.2 | 4.8 | 67.7 | 1.8 | 9.5 | | | |
| 介護医療院(介護療養型医療施設) | 53 | 3.8 | 7.5 | 81.1 | 3.8 | 3.8 | | | |
| 介護保険以外のサービス | * 19 | - | - | * 73.7 | * 5.3 | * 21.1 | | | |
| その他 | 199 | 9.5 | 3.0 | 72.4 | 2.5 | 12.6 | | | |
| わからない | 168 | 6.5 | 3.6 | 61.3 | 7.1 | 21.4 | | | |
| 主な職種別 | 訪問介護員 | 2,968 | 3.7 | 2.5 | 73.2 | 3.5 | 17.2 | | |
| | サービス提供責任者 | 2,111 | 4.5 | 3.6 | 75.3 | 1.2 | 15.4 | | |
| | 看護職員 | 2,979 | 3.9 | 3.0 | 69.6 | 3.2 | 20.4 | | |
| | 介護職員 | 9,171 | 8.5 | 4.5 | 69.5 | 2.7 | 14.8 | | |
| | 生活相談員 | 1,516 | 7.8 | 3.5 | 75.4 | 0.9 | 12.3 | | |
| | 介護支援専門員(ケアマネジャー) | 2,480 | 2.8 | 4.0 | 75.7 | 2.3 | 15.2 | | |
| | P・T・O・T・S・T等 | 513 | 3.7 | 3.7 | 75.8 | 2.3 | 14.4 | | |
| その他 | 445 | 5.8 | 3.1 | 75.3 | 2.7 | 13.0 | | | |
| 職位別 | 管理職 | 3,274 | 4.9 | 3.2 | 79.3 | 0.8 | 11.8 | | |
| | 主任・(サブ) リーダーなど職場のまとめ役 | 4,397 | 9.2 | 4.7 | 71.2 | 1.5 | 13.5 | | |
| | 一般職・担当職 | 14,305 | 5.3 | 3.6 | 70.6 | 3.3 | 17.2 | | |
| 就業形態別 | 正規職員 | 14,941 | 6.5 | 4.0 | 73.1 | 2.1 | 14.4 | | |
| | 非正規職員 | 6,135 | 5.0 | 3.3 | 70.4 | 3.5 | 17.8 | | |
| | 雇用期間の定めあり | 2,316 | 5.1 | 4.4 | 68.6 | 3.9 | 18.0 | | |
| | 雇用期間の定めなし(定年までの雇用を含む) | 3,584 | 5.0 | 2.5 | 71.8 | 3.2 | 17.6 | | |

表Ⅵ-5(1)② 外国人労働者の有無(問21(1))

(%)

| | | 回答労働者数 | 一緒に働いている | 一(事業所にいるが)一緒に働いていない | いない | わからない | 無回答 |
|----------------------------------------|---------------------|-----------------|--------------|---------------------|----------------|------------|---------------|
| 全 体 | | 22,183 100.0 | 1,335 6.0 | 834 3.8 | 15,954 71.9 | 563 2.5 | 3,497 15.8 |
| 所 事 在 業 地 所 | 政令指定都市、東京23区 | 4,667 | 8.5 | 3.7 | 71.3 | 3.0 | 13.5 |
| | 上記以外の市・区 | 13,749 | 5.5 | 3.9 | 73.1 | 2.5 | 15.0 |
| | 町・村、その他 | 3,174 | 5.3 | 3.4 | 73.8 | 2.0 | 15.6 |
| 法 人 格 別 | 民間企業(個人・株式会社等) | 10,648 | 5.5 | 2.5 | 74.6 | 1.7 | 15.6 |
| | 社会福祉協議会 | 1,087 | 2.1 | 3.5 | 73.9 | 2.8 | 17.8 |
| | 社会福祉法人 | 3,220 | 10.3 | 8.0 | 65.8 | 3.5 | 12.4 |
| | 医療法人 | 3,075 | 6.1 | 4.8 | 70.0 | 3.9 | 15.2 |
| | NPO(特定非営利活動法人) | 914 | 3.7 | 1.5 | 77.0 | 1.4 | 16.3 |
| | 社団法人・財団法人 | 996 | 5.9 | 4.9 | 69.2 | 3.1 | 16.9 |
| | 協同組合(農協、生協) | 338 | 2.1 | 2.1 | 73.1 | 3.0 | 19.8 |
| | 地方自治体(市区町村、広域連合を含む) | 166 | 3.0 | 1.8 | 71.7 | 4.2 | 19.3 |
| | その他 | 383 | 3.9 | 3.1 | 75.2 | 1.6 | 16.2 |
| | わからない | 690 | 6.7 | 3.0 | 67.5 | 5.7 | 17.1 |
| 主 な 仕 事 の 経 験 年 数 階 級 別 | 1年未満 | 901 | 5.2 | 3.9 | 69.5 | 4.6 | 16.9 |
| | 1年以上2年未満 | 1,181 | 7.0 | 4.0 | 72.0 | 3.0 | 14.0 |
| | 2年以上3年未満 | 1,136 | 5.5 | 3.3 | 75.2 | 3.7 | 12.3 |
| | 3年以上4年未満 | 1,421 | 5.8 | 4.7 | 71.9 | 2.0 | 15.6 |
| | 4年以上5年未満 | 1,281 | 7.3 | 4.3 | 71.3 | 2.2 | 15.0 |
| | 5年以上7年未満 | 2,717 | 6.1 | 3.8 | 72.3 | 2.9 | 14.9 |
| | 7年以上10年未満 | 3,199 | 6.2 | 4.1 | 72.1 | 2.8 | 14.9 |
| | 10年以上15年未満 | 4,607 | 6.2 | 3.3 | 72.4 | 2.1 | 16.1 |
| | 15年以上20年未満 | 2,956 | 6.1 | 4.1 | 71.3 | 2.0 | 16.5 |
| | 20年以上 | 2,289 | 5.2 | 3.4 | 71.4 | 2.1 | 17.9 |
| 勤 続 年 数 別 | 1年未満 | 2,107 | 4.8 | 2.8 | 67.7 | 5.2 | 19.4 |
| | 1年以上2年未満 | 2,423 | 6.3 | 2.8 | 71.4 | 3.3 | 16.2 |
| | 2年以上3年未満 | 2,171 | 5.3 | 3.5 | 71.5 | 3.5 | 16.2 |
| | 3年以上4年未満 | 2,263 | 6.4 | 4.3 | 72.1 | 1.9 | 15.3 |
| | 4年以上5年未満 | 1,753 | 6.5 | 4.8 | 71.1 | 2.5 | 15.1 |
| | 5年以上7年未満 | 3,037 | 5.6 | 3.2 | 73.5 | 1.8 | 15.8 |
| | 7年以上10年未満 | 2,872 | 6.0 | 4.0 | 73.2 | 2.3 | 14.4 |
| | 10年以上15年未満 | 3,108 | 7.4 | 3.9 | 73.3 | 1.4 | 14.1 |
| | 15年以上20年未満 | 1,510 | 5.7 | 5.2 | 71.6 | 1.5 | 16.0 |
| | 20年以上 | 682 | 4.5 | 4.7 | 74.2 | 1.6 | 15.0 |
| 支 払 形 態 別 | 時間給 | 5,935 | 5.4 | 3.2 | 69.5 | 3.4 | 18.5 |
| | 日 給 | 320 | 7.8 | 4.1 | 67.2 | 2.8 | 18.1 |
| | 月 給 | 13,568 | 6.2 | 4.2 | 73.1 | 2.1 | 14.4 |
| | その他 | 342 | 4.1 | 2.0 | 74.3 | 3.2 | 16.4 |
| 有 の 前 無 の 職 | 前職なし | 3,286 | 7.2 | 5.3 | 72.5 | 2.7 | 12.3 |
| | 前職あり | 17,217 | 5.9 | 3.6 | 72.1 | 2.6 | 15.8 |
| 仕 事 内 容 の 前 職 | 介護関係の仕事 | 5,507 | 5.6 | 3.5 | 73.2 | 2.8 | 14.9 |
| | 介護以外の福祉関係の仕事 | 1,230 | 6.0 | 3.9 | 74.5 | 2.7 | 12.9 |
| | 医療関係の仕事 | 3,477 | 4.5 | 2.7 | 72.0 | 2.7 | 18.1 |
| | 介護・福祉・医療関係以外の仕事 | 10,657 | 6.5 | 3.7 | 72.2 | 2.8 | 14.8 |
| 性 別 | 男 | 4,562 | 8.6 | 4.2 | 72.1 | 2.5 | 12.6 |
| | 女 | 15,975 | 5.4 | 3.7 | 72.2 | 2.7 | 16.0 |
| 年 齢 階 級 別 | 20歳未満 | 32 | 6.3 | 9.4 | 75.0 | 3.1 | 6.3 |
| | 20歳以上25歳未満 | 510 | 9.8 | 5.9 | 71.2 | 3.9 | 9.2 |
| | 25歳以上30歳未満 | 1,196 | 6.9 | 3.7 | 75.1 | 1.8 | 12.5 |
| | 30歳以上35歳未満 | 1,858 | 7.8 | 4.7 | 72.6 | 2.5 | 12.4 |
| | 35歳以上40歳未満 | 2,491 | 7.2 | 3.9 | 72.5 | 3.0 | 13.4 |
| | 40歳以上45歳未満 | 3,149 | 5.8 | 4.2 | 71.4 | 3.1 | 15.5 |
| | 45歳以上50歳未満 | 2,891 | 5.9 | 3.7 | 71.7 | 2.7 | 15.9 |
| | 50歳以上55歳未満 | 2,624 | 5.6 | 3.6 | 72.5 | 2.3 | 16.0 |
| | 55歳以上60歳未満 | 2,183 | 5.5 | 3.0 | 71.1 | 2.4 | 18.0 |
| | 60歳以上65歳未満 | 1,610 | 5.0 | 3.4 | 72.3 | 2.4 | 16.8 |
| | 65歳以上70歳未満 | 897 | 4.5 | 3.1 | 71.5 | 1.8 | 19.2 |
| 70歳以上 | 343 | 4.1 | 2.6 | 76.7 | 1.5 | 15.2 | |

表Ⅵ-5(2)① 一緒に働くことについて(問21(2))

| | | 回答労働者数 | 業務の見直しができる | (職場に活気がでる(活気がでると思う)) | (利用者が喜んで(喜ぶと思う)) | 業務が軽減される | 労働力の確保ができる | コミュニケーションがとりやすい | 利用者等との意思疎通に不安がある | (介護記録、電話等)できる仕事に限りがある | 事業所のルールが理解できているか不安 | 生活、習慣等の違いに戸惑いがある | その他 | 特に気になることはない | 無回答 | | |
|----------------------|-----------------------|-----------------|---------------|----------------------|------------------|---------------|---------------|-----------------|------------------|-----------------------|--------------------|------------------|------------|--------------|---------------|------|------|
| 全体 | | 22,183 100.0 | 2,279 10.3 | 3,836 17.3 | 2,666 12.0 | 3,362 15.2 | 8,037 36.2 | 8,823 39.8 | 10,115 45.6 | 7,641 34.4 | 6,413 28.9 | 8,593 38.7 | 242 1.1 | 1,513 6.8 | 3,250 14.7 | | |
| 事業所規模別 | 1人 | 231 | 7.4 | 12.6 | 6.1 | 13.9 | 30.3 | 41.1 | 48.1 | 34.6 | 23.8 | 41.6 | 1.7 | 10.0 | 10.0 | | |
| | 5人未満 | 1,871 | 9.3 | 14.8 | 9.4 | 11.9 | 29.3 | 37.8 | 43.2 | 30.4 | 27.9 | 40.2 | 1.1 | 8.6 | 15.7 | | |
| | 5人以上10人未満 | 4,533 | 9.6 | 16.7 | 11.9 | 12.8 | 33.0 | 39.2 | 44.5 | 31.7 | 27.7 | 38.3 | 0.7 | 7.3 | 16.6 | | |
| | 10人以上20人未満 | 5,998 | 10.0 | 16.5 | 12.2 | 15.0 | 35.8 | 39.9 | 47.1 | 35.2 | 29.9 | 39.2 | 0.9 | 6.5 | 14.4 | | |
| | 20人以上50人未満 | 4,853 | 10.7 | 18.6 | 12.6 | 16.9 | 40.2 | 40.7 | 47.4 | 36.5 | 30.1 | 38.3 | 1.3 | 5.7 | 13.6 | | |
| | 50人以上100人未満 | 2,007 | 11.8 | 20.1 | 13.2 | 18.6 | 42.8 | 43.3 | 47.2 | 38.3 | 29.3 | 40.5 | 1.4 | 4.9 | 12.4 | | |
| | 100人以上 | 1,433 | 12.7 | 20.3 | 13.8 | 17.4 | 40.0 | 39.4 | 43.9 | 38.2 | 30.0 | 40.1 | 1.5 | 6.1 | 12.9 | | |
| | わからない | 690 | 10.4 | 15.1 | 10.3 | 16.7 | 30.4 | 34.8 | 37.7 | 29.6 | 24.1 | 31.9 | 1.4 | 14.6 | 13.8 | | |
| 介護保険サービス系別 | 従来区分 | 訪問系 | 9,531 | 9.5 | 15.9 | 9.4 | 13.0 | 34.2 | 38.0 | 45.3 | 30.3 | 28.0 | 39.7 | 1.0 | 7.4 | 15.8 | |
| | | 施設系(入所+通所) | 11,626 | 11.2 | 18.7 | 14.3 | 17.0 | 38.6 | 41.8 | 46.8 | 38.5 | 30.2 | 38.7 | 1.1 | 6.1 | 13.0 | |
| | | 入所型 | 4,743 | 12.7 | 18.8 | 12.8 | 19.1 | 42.6 | 45.2 | 50.0 | 41.7 | 32.3 | 41.9 | 1.3 | 5.6 | 10.8 | |
| | | 通所型 | 6,883 | 10.2 | 18.6 | 15.2 | 15.5 | 35.8 | 39.5 | 44.6 | 36.3 | 28.8 | 36.5 | 1.0 | 6.5 | 14.6 | |
| | | その他 | 422 | 7.8 | 14.5 | 11.1 | 19.0 | 31.8 | 35.1 | 38.4 | 28.0 | 24.9 | 31.5 | 2.1 | 10.2 | 15.9 | |
| | 新区分 | 訪問系 | 7,657 | 9.8 | 16.1 | 9.6 | 13.4 | 35.0 | 38.5 | 46.0 | 30.0 | 28.6 | 39.6 | 1.0 | 7.2 | 15.9 | |
| | | 施設系(入所+通所) | 9,738 | 10.9 | 18.7 | 14.3 | 16.9 | 38.1 | 41.1 | 45.9 | 37.9 | 29.5 | 38.2 | 1.1 | 6.2 | 13.3 | |
| | | 入所型 | 2,855 | 12.5 | 19.0 | 11.9 | 20.0 | 43.8 | 44.9 | 49.1 | 41.6 | 31.4 | 42.1 | 1.3 | 5.6 | 10.2 | |
| | | 通所型 | 6,883 | 10.2 | 18.6 | 15.2 | 15.5 | 35.8 | 39.5 | 44.6 | 36.3 | 28.8 | 36.5 | 1.0 | 6.5 | 14.6 | |
| | | 居住系 | 1,888 | 13.0 | 18.6 | 14.2 | 17.7 | 40.8 | 45.8 | 51.3 | 41.9 | 33.5 | 41.4 | 1.4 | 5.6 | 11.6 | |
| | | 居宅介護支援 | 1,874 | 8.0 | 15.2 | 8.4 | 11.6 | 31.3 | 36.2 | 42.1 | 31.6 | 25.8 | 40.2 | 1.2 | 8.2 | 15.4 | |
| | | 主な介護サービスの種類別 | 訪問介護 | 5,568 | 9.6 | 15.7 | 10.1 | 14.9 | 36.8 | 37.4 | 45.2 | 30.2 | 28.4 | 39.6 | 1.0 | 7.3 | 15.2 |
| | | | 訪問入浴介護 | 126 | 12.7 | 12.7 | 11.9 | 11.1 | 35.7 | 34.1 | 44.4 | 28.6 | 27.0 | 38.9 | 0.8 | 8.7 | 15.9 |
| | | | 訪問看護 | 1,798 | 10.0 | 17.2 | 7.5 | 8.7 | 29.2 | 41.4 | 48.2 | 29.4 | 28.5 | 39.3 | 0.9 | 6.8 | 18.6 |
| 訪問リハビリテーション | | | 87 | 13.8 | 23.0 | 14.9 | 10.3 | 34.5 | 42.5 | 51.7 | 32.2 | 36.8 | 44.8 | 2.3 | 6.9 | 11.5 | |
| 居宅療養管理指導 | * 28 | | * 3.6 | * 28.6 | * 14.3 | * 14.3 | * 25.0 | * 42.9 | * 32.1 | * 28.6 | * 28.6 | * 28.6 | * 3.6 | - | * 25.0 | | |
| 通所介護 | 3,459 | | 10.3 | 18.4 | 15.5 | 15.6 | 36.2 | 38.3 | 44.3 | 35.5 | 27.6 | 35.6 | 1.1 | 6.4 | 14.3 | | |
| 通所リハビリテーション | 759 | | 10.0 | 19.5 | 13.6 | 16.5 | 36.6 | 39.1 | 41.8 | 36.2 | 28.5 | 34.4 | 0.9 | 6.1 | 17.0 | | |
| 短期入所生活介護 | 415 | | 10.6 | 15.9 | 12.0 | 18.6 | 37.8 | 48.0 | 47.7 | 43.6 | 30.4 | 42.4 | 1.0 | 4.8 | 11.3 | | |
| 短期入所療養介護 | * 19 | | * 15.8 | * 21.1 | * 10.5 | * 26.3 | * 42.1 | * 47.4 | * 47.4 | * 47.4 | * 31.6 | * 31.6 | * 5.3 | - | * 15.8 | | |
| 特定施設入居者生活介護 | 441 | | 15.2 | 20.6 | 17.5 | 20.2 | 41.7 | 44.4 | 49.0 | 40.4 | 32.9 | 36.7 | 2.7 | 6.6 | 9.8 | | |
| 福祉用具貸与・特定福祉用具販売 | 36 | | 2.8 | 8.3 | 5.6 | 16.7 | 22.2 | 36.1 | 44.4 | 30.6 | 30.6 | 41.7 | - | 8.3 | 19.4 | | |
| 居宅介護支援 | 1,874 | | 8.0 | 15.2 | 8.4 | 11.6 | 31.3 | 36.2 | 42.1 | 31.6 | 25.8 | 40.2 | 1.2 | 8.2 | 15.4 | | |
| 地域密着型通所介護 | 1,745 | | 9.5 | 18.6 | 15.1 | 14.7 | 33.2 | 41.4 | 45.5 | 36.7 | 30.0 | 37.6 | 0.8 | 7.0 | 15.1 | | |
| 定期巡回・随時対応型訪問介護看護 | 47 | | 12.8 | 17.0 | 10.6 | 21.3 | 40.4 | 59.6 | 63.8 | 29.8 | 36.2 | 44.7 | - | 6.4 | 4.3 | | |
| 夜間対応型訪問介護 | * 3 | - | - | - | * 33.3 | - | - | - | - | - | * 33.3 | - | * 66.7 | - | | | |
| 認知対応型通所介護 | 203 | 9.4 | 16.7 | 12.8 | 13.8 | 35.0 | 36.5 | 44.3 | 39.9 | 30.5 | 38.4 | 0.5 | 5.9 | 16.7 | | | |
| 小規模多機能型居宅介護 | 656 | 12.2 | 19.1 | 17.4 | 16.8 | 39.5 | 41.9 | 46.6 | 39.3 | 31.1 | 40.2 | 1.4 | 5.8 | 12.0 | | | |
| 看護小規模多機能型居宅介護 | 61 | 13.1 | 21.3 | 9.8 | 14.8 | 34.4 | 41.0 | 44.3 | 27.9 | 36.1 | 41.0 | - | 13.1 | 8.2 | | | |
| 認知対応型共同生活介護 | 1,297 | 12.2 | 18.0 | 12.9 | 16.7 | 40.6 | 47.2 | 52.7 | 43.4 | 34.5 | 43.6 | 1.0 | 5.4 | 11.3 | | | |
| 地域密着型特定施設入居者生活介護 | 150 | 13.3 | 17.3 | 16.0 | 20.0 | 40.7 | 38.0 | 46.7 | 34.0 | 27.3 | 36.7 | 1.3 | 4.7 | 20.0 | | | |
| 地域密着型介護老人福祉施設入所者生活介護 | 252 | 12.3 | 18.7 | 14.7 | 22.6 | 47.2 | 45.2 | 52.0 | 39.3 | 32.1 | 42.1 | 1.6 | 5.2 | 7.9 | | | |
| 介護老人福祉施設 | 1,506 | 12.0 | 19.6 | 11.7 | 20.3 | 44.2 | 42.4 | 48.0 | 39.7 | 30.5 | 40.4 | 1.3 | 6.2 | 11.2 | | | |
| 介護老人保健施設 | 610 | 15.4 | 20.0 | 11.6 | 19.2 | 46.1 | 47.4 | 50.5 | 46.2 | 34.1 | 46.1 | 1.3 | 4.8 | 8.2 | | | |
| 介護医療院(介護療養型医療施設) | 53 | 9.4 | 17.0 | 9.4 | 20.8 | 39.6 | 58.5 | 60.4 | 35.8 | 32.1 | 47.2 | - | 7.5 | 3.8 | | | |
| 介護保険以外のサービス | * 19 | * 26.3 | * 15.8 | * 21.1 | * 31.6 | * 42.1 | * 31.6 | * 47.4 | * 31.6 | * 21.1 | * 31.6 | - | - | * 26.3 | | | |
| その他 | 199 | 8.0 | 16.6 | 10.1 | 21.1 | 40.2 | 35.7 | 41.2 | 28.6 | 26.1 | 35.7 | 1.5 | 8.0 | 11.1 | | | |
| | わからない | 168 | 6.5 | 13.1 | 12.5 | 15.5 | 22.6 | 34.5 | 32.7 | 26.2 | 22.6 | 24.4 | 3.6 | 14.3 | 19.6 | | |
| 主な職種別 | 訪問介護員 | 2,968 | 9.1 | 14.3 | 10.1 | 13.7 | 33.9 | 36.2 | 42.5 | 26.7 | 25.8 | 37.5 | 0.8 | 8.7 | 15.9 | | |
| | サービス提供責任者 | 2,111 | 8.9 | 15.4 | 9.4 | 15.6 | 39.8 | 38.5 | 50.4 | 34.5 | 32.4 | 42.7 | 1.2 | 5.4 | 14.8 | | |
| | 看護職員 | 2,979 | 11.0 | 17.1 | 10.1 | 11.4 | 31.6 | 39.9 | 46.2 | 32.6 | 28.4 | 38.5 | 0.8 | 6.0 | 18.8 | | |
| | 介護職員 | 9,171 | 11.0 | 18.5 | 14.5 | 16.9 | 37.1 | 40.8 | 45.5 | 37.2 | 29.3 | 37.7 | 1.3 | 6.7 | 13.1 | | |
| | 生活相談員 | 1,516 | 10.7 | 18.2 | 13.3 | 16.8 | 38.3 | 42.4 | 47.8 | 38.7 | 31.3 | 39.2 | 0.9 | 5.1 | 14.2 | | |
| | 介護支援専門員(ケアマネジャー) | 2,480 | 9.2 | 16.7 | 9.1 | 13.0 | 35.8 | 38.1 | 44.0 | 33.5 | 27.1 | 41.7 | 1.2 | 6.9 | 14.6 | | |
| | P T ・ O T ・ S T 等 | 513 | 10.7 | 21.4 | 11.1 | 17.2 | 42.7 | 45.8 | 47.2 | 32.4 | 29.6 | 35.1 | 0.2 | 9.9 | 13.3 | | |
| その他 | 445 | 9.4 | 17.5 | 12.1 | 15.5 | 35.7 | 41.1 | 41.6 | 33.9 | 30.3 | 37.5 | 0.9 | 9.2 | 14.4 | | | |
| 職位別 | 管理職 | 3,274 | 10.6 | 16.2 | 11.0 | 15.5 | 37.9 | 44.4 | 50.9 | 40.1 | 34.2 | 44.3 | 0.9 | 5.8 | 12.8 | | |
| | 主任・(サブ)リーダーなど職場のまとめ役 | 4,397 | 12.1 | 18.4 | 12.3 | 18.2 | 41.1 | 44.3 | 52.9 | 42.1 | 34.4 | 43.2 | 1.3 | 4.4 | 12.2 | | |
| | 一般職・担当職 | 14,305 | 9.7 | 17.3 | 12.2 | 14.2 | 34.6 | 37.5 | 42.3 | 30.9 | 26.1 | 36.2 | 1.1 | 7.8 | 15.7 | | |
| 就業形態別 | 正規職員 | 14,941 | 11.0 | 17.9 | 11.8 | 16.0 | 37.0 | 42.0 | 48.3 | 36.9 | 31.2 | 40.4 | 1.1 | 6.4 | 13.5 | | |
| | 非正規職員 | 6,135 | 8.5 | 16.1 | 12.2 | 13.6 | 34.8 | 36.4 | 41.2 | 29.7 | 24.3 | 35.9 | 1.0 | 7.7 | 16.0 | | |
| | 雇用期間の定めあり | 2,316 | 9.0 | 15.8 | 12.2 | 14.1 | 34.6 | 36.3 | 41.9 | 30.3 | 25.1 | 35.4 | 0.9 | 6.8 | 16.4 | | |
| | 雇用期間の定めなし(定年までの雇用を含む) | 3,584 | 8.2 | 16.6 | 12.2 | 13.4 | 35.4 | 36.8 | 41.1 | 29.7 | 24.1 | 36.8 | 1.0 | 8.3 | 15.3 | | |

表Ⅵ-5(2)② 一緒に働くことについて(問21(2))

| | | 回答労働者数 | 業務の見直しができる | (職場に活気がでると思う) | (喜ぶと思う) | 業務が軽減される | 労働力の確保ができる | コミュニケーションがとりにくい | 利用者等との意思疎通に おいて不安がある | (介護記録、電話等) できる仕事に限りがある | 事業所のルールが理解できているか不安 | 生活習慣等の違いに戸惑いがある | その他 | 特に気になることはない | 無回答 | (%) |
|-------------------------|---------------------|--------|------------|---------------|---------|----------|------------|-----------------|-------------------------|---------------------------|--------------------|-----------------|------|-------------|-------|-----|
| 全 体 | | 22,183 | 2,279 | 3,836 | 2,666 | 3,362 | 8,037 | 8,823 | 10,115 | 7,641 | 6,413 | 8,593 | 242 | 1,513 | 3,250 | |
| 所 在 業 地 所 | 政令指定都市、東京23区 | 4,667 | 10.2 | 18.3 | 11.2 | 15.5 | 39.0 | 39.9 | 48.1 | 35.3 | 30.1 | 40.5 | 1.4 | 7.2 | 12.1 | |
| | 上記以外の市・区 | 13,749 | 10.3 | 17.2 | 12.2 | 15.3 | 36.2 | 40.5 | 46.1 | 35.1 | 29.3 | 39.0 | 1.1 | 6.7 | 13.9 | |
| | 町・村、その他 | 3,174 | 11.1 | 17.9 | 13.2 | 15.3 | 36.6 | 39.9 | 44.5 | 33.7 | 28.6 | 39.2 | 0.9 | 7.2 | 14.0 | |
| 法 人 格 別 | 民間企業(個人・株式会社等) | 10,648 | 9.5 | 16.8 | 11.6 | 14.8 | 35.1 | 39.3 | 45.4 | 34.2 | 28.9 | 38.2 | 1.0 | 7.5 | 15.1 | |
| | 社会福祉協議会 | 1,087 | 11.7 | 16.5 | 12.2 | 13.0 | 37.8 | 38.7 | 45.7 | 33.2 | 29.3 | 38.1 | 1.3 | 5.7 | 14.4 | |
| | 上記以外の社会福祉法人 | 3,220 | 11.9 | 19.9 | 13.3 | 19.0 | 43.8 | 44.1 | 50.4 | 39.0 | 31.4 | 43.2 | 1.3 | 5.1 | 11.0 | |
| | 医療法人 | 3,075 | 10.9 | 17.9 | 11.1 | 15.3 | 37.0 | 41.5 | 47.5 | 37.1 | 30.5 | 41.2 | 1.1 | 5.8 | 13.4 | |
| | NPO(特定非営利活動法人) | 914 | 10.6 | 16.5 | 14.2 | 17.1 | 37.5 | 40.2 | 44.7 | 32.9 | 29.4 | 39.2 | 0.8 | 5.0 | 15.4 | |
| | 社団法人・財団法人 | 996 | 10.5 | 17.1 | 11.4 | 13.3 | 33.1 | 35.5 | 44.0 | 32.9 | 26.8 | 36.8 | 1.1 | 6.2 | 15.3 | |
| | 協同組合(農協、生協) | 338 | 8.3 | 12.1 | 8.6 | 11.2 | 32.2 | 39.9 | 45.0 | 33.4 | 26.6 | 43.8 | 0.9 | 5.6 | 21.3 | |
| | 地方自治体(市区町村、広域連合を含む) | 166 | 13.3 | 19.9 | 12.7 | 13.3 | 40.4 | 43.4 | 44.6 | 30.7 | 24.7 | 38.6 | 1.8 | 4.2 | 15.7 | |
| | その他 | 383 | 12.5 | 19.3 | 15.4 | 12.5 | 34.5 | 34.7 | 38.4 | 28.5 | 23.0 | 33.7 | 2.9 | 7.8 | 15.9 | |
| わからない | 690 | 8.8 | 16.1 | 12.3 | 12.5 | 25.5 | 33.8 | 32.9 | 23.2 | 21.6 | 26.4 | 0.9 | 15.5 | 15.5 | | |
| 主 な 仕 事 の 経 験 年 数 階 級 別 | 1年未満 | 901 | 11.3 | 20.3 | 12.8 | 15.0 | 38.1 | 35.3 | 38.5 | 29.2 | 27.2 | 33.4 | 1.2 | 8.9 | 14.5 | |
| | 1年以上2年未満 | 1,181 | 9.9 | 20.2 | 13.6 | 16.3 | 37.3 | 37.3 | 42.8 | 31.0 | 26.8 | 35.9 | 1.2 | 8.0 | 13.0 | |
| | 2年以上3年未満 | 1,136 | 10.8 | 16.8 | 12.5 | 14.9 | 37.5 | 38.6 | 43.0 | 31.6 | 28.1 | 36.6 | 0.6 | 9.0 | 12.6 | |
| | 3年以上4年未満 | 1,421 | 10.3 | 18.9 | 12.7 | 16.5 | 36.2 | 41.1 | 45.0 | 34.8 | 30.2 | 39.8 | 0.9 | 7.3 | 13.8 | |
| | 4年以上5年未満 | 1,281 | 10.6 | 19.2 | 11.9 | 15.0 | 37.3 | 39.2 | 46.1 | 34.5 | 28.5 | 38.3 | 1.0 | 7.2 | 13.7 | |
| | 5年以上7年未満 | 2,717 | 9.5 | 17.6 | 12.5 | 15.2 | 36.2 | 39.1 | 43.9 | 34.0 | 28.9 | 38.1 | 1.3 | 7.3 | 13.6 | |
| | 7年以上10年未満 | 3,199 | 9.4 | 16.8 | 12.7 | 16.3 | 38.7 | 39.4 | 46.0 | 34.4 | 29.3 | 37.9 | 1.2 | 6.8 | 14.0 | |
| | 10年以上15年未満 | 4,607 | 10.2 | 16.8 | 11.4 | 15.1 | 36.1 | 39.7 | 47.9 | 36.0 | 29.3 | 39.5 | 1.0 | 5.9 | 14.9 | |
| | 15年以上20年未満 | 2,956 | 10.7 | 16.0 | 11.4 | 14.8 | 35.4 | 42.1 | 48.1 | 37.0 | 29.9 | 41.6 | 1.4 | 6.2 | 15.0 | |
| 20年以上 | 2,289 | 11.5 | 16.1 | 10.4 | 13.5 | 34.4 | 42.9 | 48.3 | 36.1 | 29.7 | 41.7 | 0.9 | 5.3 | 16.5 | | |
| 勤 続 年 数 別 | 1年未満 | 2,107 | 9.7 | 17.8 | 11.4 | 13.5 | 32.5 | 35.6 | 38.1 | 27.6 | 24.0 | 31.4 | 1.2 | 9.3 | 17.3 | |
| | 1年以上2年未満 | 2,423 | 9.8 | 18.4 | 12.4 | 15.5 | 34.5 | 35.2 | 41.0 | 29.9 | 24.6 | 35.0 | 1.4 | 8.1 | 14.8 | |
| | 2年以上3年未満 | 2,171 | 10.2 | 18.2 | 13.6 | 15.3 | 35.2 | 37.5 | 42.9 | 33.6 | 28.9 | 37.5 | 0.6 | 8.0 | 15.0 | |
| | 3年以上4年未満 | 2,263 | 10.6 | 17.8 | 12.1 | 15.9 | 35.5 | 39.2 | 44.8 | 33.2 | 27.9 | 38.2 | 1.1 | 7.4 | 14.3 | |
| | 4年以上5年未満 | 1,753 | 9.7 | 16.9 | 11.4 | 14.7 | 34.9 | 41.9 | 46.7 | 35.4 | 29.3 | 39.9 | 0.9 | 6.7 | 15.1 | |
| | 5年以上7年未満 | 3,037 | 10.5 | 16.5 | 12.1 | 15.0 | 36.1 | 40.8 | 46.1 | 35.2 | 29.7 | 38.2 | 1.4 | 6.5 | 14.4 | |
| | 7年以上10年未満 | 2,872 | 10.0 | 17.3 | 12.6 | 16.3 | 38.8 | 40.6 | 47.7 | 36.9 | 31.1 | 40.0 | 1.5 | 6.1 | 13.5 | |
| | 10年以上15年未満 | 3,108 | 10.5 | 17.0 | 11.4 | 15.1 | 38.1 | 42.9 | 51.0 | 37.7 | 31.2 | 42.7 | 0.8 | 5.2 | 13.1 | |
| | 15年以上20年未満 | 1,510 | 10.5 | 16.1 | 11.0 | 14.6 | 41.3 | 44.8 | 51.3 | 40.9 | 33.6 | 45.6 | 0.7 | 4.1 | 15.0 | |
| 20年以上 | 682 | 12.3 | 15.5 | 10.6 | 15.1 | 37.7 | 42.8 | 49.6 | 36.4 | 32.6 | 44.6 | 1.2 | 5.3 | 14.4 | | |
| 支 払 形 態 別 | 時間給 | 5,918 | 8.6 | 16.0 | 12.5 | 13.2 | 34.2 | 36.0 | 40.6 | 29.9 | 24.2 | 35.1 | 1.0 | 7.9 | 16.6 | |
| | 日 給 | 319 | 11.0 | 17.9 | 12.2 | 15.4 | 33.5 | 33.9 | 40.8 | 31.7 | 27.6 | 36.1 | 1.3 | 8.5 | 15.7 | |
| | 月 給 | 13,568 | 11.0 | 17.9 | 11.8 | 16.1 | 37.7 | 31.8 | 48.7 | 37.0 | 31.3 | 40.7 | 1.1 | 6.3 | 13.4 | |
| | その他 | 342 | 11.4 | 16.4 | 9.4 | 11.7 | 33.6 | 38.9 | 47.4 | 31.9 | 29.5 | 45.9 | 2.0 | 6.4 | 15.5 | |
| 外 国 人 労 働 者 の 有 無 | 一緒に働いている | 1,335 | 14.8 | 30.8 | 25.8 | 26.8 | 48.5 | 28.8 | 33.6 | 44.3 | 26.1 | 25.2 | 2.5 | 9.3 | 1.0 | |
| | (事業所にいるが)一緒に働いていない | 834 | 12.6 | 23.5 | 15.2 | 20.0 | 47.0 | 34.5 | 40.4 | 40.8 | 26.4 | 33.5 | 1.3 | 11.9 | 3.2 | |
| | いない | 15,954 | 11.0 | 18.0 | 11.9 | 16.2 | 40.1 | 47.4 | 54.1 | 38.7 | 33.8 | 46.1 | 1.1 | 7.0 | 4.5 | |
| | わからない | 563 | 12.6 | 17.2 | 13.5 | 14.4 | 36.8 | 34.8 | 39.1 | 27.9 | 25.6 | 35.7 | 1.2 | 16.5 | 5.2 | |
| 前 職 の 有 無 | 前職なし | 3,286 | 10.7 | 19.7 | 11.9 | 15.4 | 36.9 | 44.2 | 46.5 | 34.9 | 29.9 | 38.0 | 1.0 | 7.5 | 11.6 | |
| | 前職あり | 17,217 | 10.2 | 17.0 | 12.2 | 15.2 | 36.5 | 39.2 | 45.8 | 34.8 | 29.1 | 39.0 | 1.1 | 6.8 | 14.6 | |
| 仕 事 内 容 の 前 職 の | 介護関係の仕事 | 5,507 | 11.0 | 18.5 | 13.6 | 14.9 | 36.4 | 39.4 | 45.8 | 35.7 | 29.7 | 39.4 | 1.1 | 7.0 | 13.7 | |
| | 介護以外の福祉関係の仕事 | 1,230 | 11.1 | 17.2 | 13.3 | 16.3 | 38.9 | 41.3 | 46.8 | 36.2 | 30.3 | 41.9 | 1.1 | 6.6 | 13.6 | |
| | 医療関係の仕事 | 3,477 | 9.3 | 16.8 | 10.6 | 13.5 | 33.8 | 38.4 | 46.2 | 33.6 | 29.1 | 38.9 | 1.2 | 6.2 | 17.0 | |
| | 介護・福祉・医療関係以外の仕事 | 10,657 | 10.4 | 17.3 | 12.2 | 16.3 | 39.0 | 39.8 | 47.4 | 36.0 | 29.8 | 40.4 | 1.2 | 6.5 | 13.3 | |
| 性 別 | 男 | 4,562 | 13.1 | 20.5 | 13.2 | 19.8 | 40.9 | 45.3 | 48.2 | 36.7 | 32.2 | 39.1 | 1.4 | 6.8 | 11.5 | |
| | 女 | 15,975 | 9.5 | 16.6 | 11.8 | 13.9 | 35.3 | 38.5 | 45.3 | 34.2 | 28.3 | 38.7 | 1.0 | 7.0 | 14.8 | |
| 年 齢 階 級 別 | 20歳未満 | 32 | 9.4 | 37.5 | 34.4 | 25.0 | 31.3 | 25.0 | 31.3 | 15.6 | 25.0 | 21.9 | 3.1 | 12.5 | 3.1 | |
| | 20歳以上25歳未満 | 510 | 14.1 | 25.3 | 20.4 | 17.8 | 35.5 | 41.2 | 38.4 | 26.9 | 22.7 | 29.8 | 0.8 | 11.8 | 9.4 | |
| | 25歳以上30歳未満 | 1,196 | 10.8 | 25.5 | 14.6 | 16.8 | 35.9 | 40.0 | 44.3 | 29.9 | 25.9 | 31.5 | 1.1 | 9.8 | 11.4 | |
| | 30歳以上35歳未満 | 1,858 | 11.7 | 20.8 | 12.6 | 16.0 | 36.4 | 43.0 | 50.3 | 38.2 | 33.2 | 37.7 | 1.3 | 7.4 | 11.6 | |
| | 35歳以上40歳未満 | 2,491 | 10.3 | 17.9 | 10.8 | 16.2 | 39.0 | 42.6 | 47.9 | 37.7 | 32.1 | 40.1 | 1.2 | 7.2 | 12.5 | |
| | 40歳以上45歳未満 | 3,149 | 10.5 | 17.4 | 11.0 | 14.8 | 36.6 | 41.8 | 46.6 | 36.2 | 29.8 | 39.2 | 1.2 | 6.8 | 13.9 | |
| | 45歳以上50歳未満 | 2,891 | 9.0 | 17.0 | 11.8 | 15.1 | 36.2 | 38.7 | 46.5 | 35.6 | 28.6 | 39.5 | 1.3 | 7.0 | 15.5 | |
| | 50歳以上55歳未満 | 2,624 | 10.3 | 15.9 | 11.1 | 14.3 | 37.7 | 40.0 | 47.8 | 35.8 | 30.6 | 42.1 | 1.0 | 5.6 | 14.1 | |
| | 55歳以上60歳未満 | 2,183 | 10.4 | 14.5 | 11.4 | 14.3 | 34.8 | 39.5 | 45.8 | 35.8 | 30.6 | 41.1 | 1.1 | 5.3 | 15.9 | |
| | 60歳以上65歳未満 | 1,610 | 10.1 | 14.5 | 13.6 | 15.5 | 37.0 | 36.5 | 43.5 | 32.2 | 25.5 | 39.7 | 0.5 | 5.9 | 15.5 | |
| | 65歳以上70歳未満 | 897 | 9.5 | 14.0 | 12.5 | 13.2 | 38.0 | 37.5 | 43.6 | 32.0 | 24.4 | 38.5 | 1.0 | 5.7 | 17.7 | |
| 70歳以上 | 343 | 7.9 | 11.7 | 14.9 | 14.0 | 36.2 | 33.2 | 37.3 | 28.6 | 21.3 | 35.9 | 1.2 | 8.5 | 17.8 | | |

表Ⅵ-6 業務上の事故、ヒヤリ・ハット等(問22(1)(2))

| | | 回答者数 | 過去1年間の業務上の事故 | | | 過去1年間のヒヤリ・ハット | | | |
|------------------|-----------------------|-----------------|---------------|----------------|------------|----------------|---------------|------------|-----|
| | | | あった | なかった | 無回答 | あった | なかった | 無回答 | |
| 全 体 | | 22,183 100.0 | 4,851 21.9 | 16,844 75.9 | 488 2.2 | 12,181 54.9 | 9,442 42.6 | 560 2.5 | |
| 事業所規模別 | 1人 | 231 | 3.0 | 96.5 | 0.4 | 11.7 | 85.3 | 3.0 | |
| | 5人未満 | 1,871 | 10.7 | 87.3 | 1.9 | 30.3 | 67.6 | 2.1 | |
| | 5人以上10人未満 | 4,533 | 16.9 | 81.3 | 1.8 | 49.1 | 48.5 | 2.4 | |
| | 10人以上20人未満 | 5,998 | 21.3 | 76.5 | 2.2 | 57.1 | 40.6 | 2.3 | |
| | 20人以上50人未満 | 4,853 | 25.7 | 72.1 | 2.2 | 61.6 | 36.0 | 2.5 | |
| | 50人以上100人未満 | 2,007 | 31.3 | 66.6 | 2.1 | 66.9 | 30.8 | 2.2 | |
| | 100人以上 | 1,433 | 29.2 | 69.4 | 1.4 | 63.9 | 34.8 | 1.4 | |
| | わからない | 690 | 27.2 | 70.3 | 2.5 | 60.0 | 37.0 | 3.0 | |
| 介護保険サービス系型別 | 従来区分 | 訪問系 | 9,531 | 14.1 | 83.9 | 2.0 | 40.0 | 57.3 | 2.6 |
| | | 施設系(入所+通所) | 11,626 | 28.1 | 70.0 | 2.0 | 67.4 | 30.6 | 2.0 |
| | | 入所型 | 4,743 | 35.9 | 62.3 | 1.8 | 74.7 | 23.3 | 2.0 |
| | | 通所型 | 6,883 | 22.7 | 75.3 | 2.0 | 62.4 | 35.6 | 2.0 |
| | その他 | 422 | 26.1 | 71.3 | 2.6 | 55.5 | 41.5 | 3.1 | |
| | 新区分 | 訪問系 | 7,657 | 15.8 | 82.3 | 1.9 | 44.7 | 52.8 | 2.5 |
| | | 施設系(入所+通所) | 9,738 | 26.9 | 71.1 | 2.0 | 66.0 | 32.0 | 2.0 |
| | | 入所型 | 2,855 | 37.0 | 61.2 | 1.8 | 74.8 | 23.2 | 2.0 |
| 通所型 | | 6,883 | 22.7 | 75.3 | 2.0 | 62.4 | 35.6 | 2.0 | |
| 居住系 | 1,888 | 34.2 | 63.9 | 1.9 | 74.6 | 23.5 | 2.0 | | |
| 居宅介護支援 | 1,874 | 7.5 | 90.3 | 2.2 | 21.1 | 75.8 | 3.1 | | |
| 主な介護サービスの種類別 | 訪問介護 | 5,968 | 15.3 | 82.8 | 1.9 | 43.2 | 54.4 | 2.4 | |
| | 訪問入浴介護 | 126 | 19.8 | 77.8 | 2.4 | 56.3 | 42.1 | 1.6 | |
| | 訪問看護 | 1,798 | 16.3 | 81.7 | 2.0 | 47.6 | 49.7 | 2.8 | |
| | 訪問リハビリテーション | 87 | 25.3 | 74.7 | - | 54.0 | 43.7 | 2.3 | |
| | 居宅療養管理指導 | * 28 | * 14.3 | * 78.6 | * 7.1 | * 46.4 | * 46.4 | * 7.1 | |
| | 通所介護 | 3,459 | 23.4 | 74.8 | 1.8 | 63.9 | 34.1 | 2.0 | |
| | 通所リハビリテーション | 759 | 23.8 | 74.2 | 2.0 | 61.3 | 36.1 | 2.6 | |
| | 短期入所生活介護 | 415 | 43.9 | 54.7 | 1.4 | 80.5 | 19.0 | 0.5 | |
| | 短期入所療養介護 | * 19 | * 42.1 | * 57.9 | - | * 63.2 | * 36.8 | - | |
| | 特定施設入居者生活介護 | 441 | 31.7 | 65.5 | 2.7 | 72.1 | 25.2 | 2.7 | |
| | 福祉用具貸与・特定福祉用具販売 | 36 | 5.6 | 91.7 | 2.8 | 11.1 | 83.3 | 5.6 | |
| | 居宅介護支援 | 1,874 | 7.5 | 90.3 | 2.2 | 21.1 | 75.8 | 3.1 | |
| | 地域密着型通所介護 | 1,745 | 17.6 | 80.3 | 2.1 | 57.1 | 41.1 | 1.8 | |
| | 定期巡回・随時対応型訪問介護看護 | 47 | 19.1 | 80.9 | - | 59.6 | 38.3 | 2.1 | |
| | 夜間対応型訪問介護 | * 3 | * 33.3 | * 33.3 | * 33.3 | * 66.7 | - | * 33.3 | |
| | 認知症対応型通所介護 | 203 | 30.0 | 67.5 | 2.5 | 66.5 | 32.0 | 1.5 | |
| | 小規模多機能型居宅介護 | 656 | 27.6 | 69.2 | 3.2 | 68.0 | 29.6 | 2.4 | |
| | 看護小規模多機能型居宅介護 | 61 | 36.1 | 62.3 | 1.6 | 68.9 | 29.5 | 1.6 | |
| | 認知症対応型共同生活介護 | 1,297 | 35.2 | 63.3 | 1.5 | 76.3 | 21.9 | 1.8 | |
| | 地域密着型特定施設入居者生活介護 | 150 | 33.3 | 64.7 | 2.0 | 66.7 | 32.0 | 1.3 | |
| | 地域密着型介護老人福祉施設入所者生活介護 | 252 | 38.1 | 59.1 | 2.8 | 76.6 | 21.0 | 2.4 | |
| | 介護老人福祉施設 | 1,506 | 37.1 | 60.8 | 2.1 | 74.0 | 23.4 | 2.5 | |
| | 介護老人保健施設 | 610 | 31.8 | 67.2 | 1.0 | 73.0 | 25.2 | 1.8 | |
| 介護医療院(介護療養型医療施設) | 53 | 34.0 | 66.0 | - | 67.9 | 32.1 | - | | |
| 介護保険以外のサービス | * 19 | * 21.1 | * 78.9 | - | * 42.1 | * 57.9 | - | | |
| その他 | 199 | 32.7 | 64.8 | 2.5 | 62.8 | 34.2 | 3.0 | | |
| わからない | 168 | 23.2 | 73.8 | 3.0 | 57.7 | 39.3 | 3.0 | | |
| 主な職種別 | 訪問介護員 | 2,968 | 13.2 | 84.6 | 2.1 | 41.3 | 56.3 | 2.4 | |
| | サービス提供責任者 | 2,111 | 16.3 | 81.8 | 1.9 | 45.8 | 51.6 | 2.6 | |
| | 看護職員 | 2,979 | 19.8 | 77.8 | 2.3 | 54.0 | 42.9 | 3.0 | |
| | 介護職員 | 9,171 | 30.7 | 67.0 | 2.3 | 68.7 | 29.1 | 2.2 | |
| | 生活相談員 | 1,516 | 21.2 | 76.6 | 2.2 | 64.8 | 33.0 | 2.2 | |
| | 介護支援専門員(ケアマネジャー) | 2,480 | 9.1 | 88.6 | 2.3 | 24.6 | 72.0 | 3.4 | |
| | P・T・O・T・S・T等 | 513 | 16.8 | 82.7 | 0.6 | 56.3 | 42.1 | 1.6 | |
| | その他 | 445 | 16.2 | 81.6 | 2.2 | 44.9 | 51.9 | 3.1 | |
| 責任者の管理の有無 | いる | 7,597 | 20.8 | 78.0 | 1.2 | 52.8 | 45.5 | 1.7 | |
| | いない | 4,122 | 21.1 | 77.5 | 1.4 | 52.1 | 46.3 | 1.6 | |
| | わからない | 9,890 | 23.6 | 75.5 | 1.0 | 59.2 | 39.7 | 1.2 | |
| 就業形態別 | 正規職員 | 14,941 | 24.4 | 73.7 | 2.0 | 58.0 | 39.5 | 2.5 | |
| | 非正規職員 | 6,135 | 16.7 | 80.9 | 2.4 | 49.0 | 48.7 | 2.3 | |
| | 雇用期間の定めあり | 2,316 | 18.7 | 78.4 | 2.9 | 52.5 | 44.8 | 2.7 | |
| | 雇用期間の定めなし(定年までの雇用を含む) | 3,584 | 14.9 | 83.2 | 1.9 | 46.4 | 51.6 | 2.0 | |
| 勤続年数別 | 1年未満 | 2,107 | 17.4 | 80.0 | 2.6 | 46.9 | 50.1 | 3.0 | |
| | 1年以上2年未満 | 2,423 | 24.8 | 72.7 | 2.5 | 60.0 | 37.4 | 2.6 | |
| | 2年以上3年未満 | 2,171 | 22.5 | 75.3 | 2.2 | 56.1 | 41.3 | 2.6 | |
| | 3年以上4年未満 | 2,263 | 23.2 | 74.9 | 1.9 | 57.3 | 40.4 | 2.3 | |
| | 4年以上5年未満 | 1,753 | 23.1 | 75.0 | 1.9 | 57.4 | 39.8 | 2.7 | |
| | 5年以上7年未満 | 3,037 | 22.6 | 75.8 | 1.6 | 56.4 | 41.4 | 2.1 | |
| | 7年以上10年未満 | 2,872 | 23.2 | 74.4 | 2.4 | 55.2 | 42.4 | 2.4 | |
| | 10年以上15年未満 | 3,108 | 21.2 | 76.6 | 2.3 | 54.6 | 43.4 | 2.1 | |
| | 15年以上20年未満 | 1,510 | 19.1 | 78.9 | 2.0 | 52.5 | 44.9 | 2.6 | |
| | 20年以上 | 682 | 18.5 | 78.7 | 2.8 | 46.9 | 49.7 | 3.4 | |
| 性別 | 男 | 4,562 | 31.6 | 67.1 | 1.3 | 66.5 | 31.7 | 1.8 | |
| | 女 | 15,975 | 19.5 | 78.6 | 1.9 | 52.3 | 45.5 | 2.2 | |

表VI-7 仕事上の経験(利用者やその家族からのセクハラ・暴力等)(問23)

(%)

| | | 回答労働者数 | (セクハラ 性的嫌がらせ) | 暴力 | (暴言 直接的な言葉の暴力) | 介護保険以外のサービス を求められた | その他 | 上記のような経験を しなかった | 無回答 |
|--------------|-----------------------|-----------------|------------------|---------------|-------------------|-----------------------|------------|--------------------|--------------|
| 全 体 | | 22,183 100.0 | 2,329 10.5 | 3,069 13.8 | 6,121 27.6 | 4,368 19.7 | 280 1.3 | 10,579 47.7 | 1,288 5.8 |
| 事業所規模別 | 1人 | 231 | 4.8 | 1.3 | 23.4 | 29.9 | 3.9 | 48.5 | 3.9 |
| | 5人未満 | 1,871 | 7.6 | 5.1 | 22.0 | 27.4 | 2.0 | 48.9 | 5.0 |
| | 5人以上10人未満 | 4,533 | 9.9 | 8.0 | 22.6 | 21.2 | 1.1 | 52.1 | 5.7 |
| | 10人以上20人未満 | 5,998 | 11.4 | 12.2 | 26.1 | 20.8 | 1.1 | 49.3 | 5.3 |
| | 20人以上50人未満 | 4,853 | 10.5 | 19.1 | 32.6 | 19.0 | 1.2 | 43.7 | 5.6 |
| | 50人以上100人未満 | 2,007 | 11.7 | 23.5 | 35.4 | 12.9 | 0.6 | 44.6 | 5.9 |
| | 100人以上 | 1,433 | 11.2 | 20.5 | 32.0 | 15.6 | 2.2 | 42.6 | 6.4 |
| | わからない | 690 | 12.9 | 18.0 | 27.1 | 13.2 | 0.9 | 49.3 | 5.9 |
| 介護保険サービス系型別 | 従来区分 | | | | | | | | |
| | 訪問系 | 9,531 | 10.3 | 7.2 | 25.4 | 31.3 | 1.3 | 43.4 | 5.8 |
| | 施設系(入所+通所) | 11,626 | 10.8 | 19.3 | 29.5 | 10.8 | 1.1 | 51.3 | 5.4 |
| | 入所型 | 4,743 | 10.2 | 29.7 | 37.8 | 6.7 | 1.3 | 46.3 | 4.5 |
| | 通所型 | 6,883 | 11.3 | 12.0 | 23.7 | 13.5 | 1.0 | 54.7 | 6.0 |
| | その他 | 422 | 11.1 | 17.3 | 32.0 | 12.6 | 2.1 | 48.8 | 5.2 |
| | 新区分 | | | | | | | | |
| | 訪問系 | 7,657 | 11.5 | 8.3 | 26.4 | 31.8 | 1.2 | 42.1 | 5.8 |
| 施設系(入所+通所) | 9,738 | 11.3 | 18.0 | 28.1 | 11.4 | 1.1 | 51.7 | 5.5 | |
| 入所型 | 2,855 | 11.3 | 32.5 | 38.7 | 6.4 | 1.3 | 44.5 | 4.3 | |
| 通所型 | 6,883 | 11.3 | 12.0 | 23.7 | 13.5 | 1.0 | 54.7 | 6.0 | |
| 居住系 | 1,888 | 8.4 | 25.6 | 36.4 | 7.3 | 1.3 | 49.0 | 4.8 | |
| 居宅介護支援 | 1,874 | 5.0 | 2.8 | 21.5 | 29.5 | 2.0 | 48.6 | 5.5 | |
| 主な介護サービスの種類別 | 訪問介護 | 5,568 | 10.8 | 8.1 | 26.8 | 37.2 | 1.1 | 39.7 | 5.3 |
| | 訪問入浴介護 | 126 | 9.5 | 11.1 | 22.2 | 14.3 | 1.6 | 56.3 | 6.3 |
| | 訪問看護 | 1,798 | 13.9 | 8.1 | 24.7 | 17.0 | 1.3 | 48.6 | 7.3 |
| | 訪問リハビリテーション | 87 | 10.3 | 9.2 | 27.6 | 21.8 | 1.1 | 42.5 | 8.0 |
| | 居宅療養管理指導 | * 28 | * 17.9 | * 17.9 | * 32.1 | * 17.9 | - * | * 42.9 | * 10.7 |
| | 通所介護 | 3,459 | 11.9 | 12.3 | 24.2 | 14.0 | 1.1 | 52.8 | 6.5 |
| | 通所リハビリテーション | 759 | 13.8 | 7.2 | 21.2 | 11.6 | 1.4 | 56.0 | 6.3 |
| | 短期入所生活介護 | 415 | 15.2 | 29.4 | 40.0 | 9.9 | 1.4 | 42.2 | 3.4 |
| | 短期入所療養介護 | * 19 | * 5.3 | * 21.1 | * 21.1 | - | - * | * 68.4 | - |
| | 特定施設入居者生活介護 | 441 | 8.8 | 24.7 | 35.8 | 11.1 | 2.0 | 45.4 | 5.2 |
| | 福祉用具貸与・特定福祉用具販売 | 36 | 13.9 | 2.8 | 5.6 | 25.0 | 5.6 | 50.0 | 11.1 |
| | 居宅介護支援 | 1,874 | 5.0 | 2.8 | 21.5 | 29.5 | 2.0 | 48.6 | 5.5 |
| | 地域密着型通所介護 | 1,745 | 10.4 | 8.9 | 19.7 | 14.0 | 0.9 | 60.5 | 5.0 |
| | 定期巡回・随時対応型訪問看護 | 47 | 8.5 | 19.1 | 46.8 | 23.4 | - | 40.4 | - |
| | 夜間対応型訪問介護 | * 3 | - | - | - | * 33.3 | - * | * 33.3 | * 33.3 |
| | 認知症対応型通所介護 | 203 | 4.9 | 19.7 | 28.1 | 8.4 | 0.5 | 53.7 | 5.4 |
| | 小規模多機能型居宅介護 | 656 | 9.6 | 20.4 | 32.3 | 13.3 | 0.8 | 50.3 | 5.3 |
| | 看護小規模多機能型居宅介護 | 61 | 11.5 | 29.5 | 39.3 | 21.3 | - | 32.8 | 6.6 |
| | 認知症対応型共同生活介護 | 1,297 | 7.6 | 24.9 | 36.4 | 5.8 | 1.2 | 50.4 | 4.9 |
| | 地域密着型特定施設入居者生活介護 | 150 | 14.7 | 34.0 | 38.0 | 8.7 | - | 48.0 | 3.3 |
| | 地域密着型介護老人福祉施設入所者生活介護 | 252 | 11.1 | 27.8 | 33.3 | 4.8 | 2.4 | 48.4 | 6.7 |
| | 介護老人福祉施設 | 1,506 | 10.3 | 33.7 | 37.7 | 6.3 | 1.3 | 45.5 | 4.2 |
| | 介護老人保健施設 | 610 | 11.6 | 33.6 | 43.4 | 5.4 | 0.7 | 41.5 | 4.4 |
| | 介護医療院(介護療養型医療施設) | 53 | 11.3 | 37.7 | 34.0 | 1.9 | 3.8 | 43.4 | 3.8 |
| | 介護保険以外のサービス | * 19 | * 5.3 | * 21.1 | * 15.8 | * 15.8 | * 5.3 | * 52.6 | * 5.3 |
| | その他 | 199 | 12.1 | 21.1 | 38.2 | 14.1 | 2.0 | 46.7 | 3.5 |
| | わからない | 168 | 10.1 | 15.5 | 32.1 | 7.7 | 1.2 | 50.6 | 6.0 |
| 主な職種別 | 訪問介護員 | 2,968 | 9.9 | 7.0 | 24.9 | 36.1 | 1.1 | 42.2 | 5.2 |
| | サービス提供責任者 | 2,111 | 11.4 | 8.0 | 29.2 | 44.7 | 1.2 | 33.8 | 4.8 |
| | 看護職員 | 2,979 | 12.7 | 11.4 | 25.7 | 13.0 | 1.5 | 50.5 | 6.9 |
| | 介護職員 | 9,171 | 11.9 | 22.1 | 31.8 | 9.1 | 1.0 | 49.6 | 5.4 |
| | 生活相談員 | 1,516 | 8.9 | 11.4 | 24.1 | 18.9 | 1.3 | 52.0 | 6.7 |
| | 介護支援専門員(ケアマネジャー) | 2,480 | 5.0 | 4.1 | 21.3 | 28.2 | 2.1 | 48.6 | 6.8 |
| | P T ・ O T ・ S T 等 | 513 | 8.6 | 5.1 | 20.9 | 15.4 | 1.4 | 58.9 | 4.5 |
| | その他 | 445 | 4.5 | 6.3 | 18.4 | 14.2 | 1.8 | 58.4 | 9.0 |
| 就業形態別 | 正規職員 | 14,941 | 10.3 | 15.5 | 29.8 | 20.8 | 1.3 | 45.5 | 5.7 |
| | 非正規職員 | 6,135 | 11.4 | 10.7 | 23.1 | 17.0 | 1.2 | 52.7 | 5.4 |
| | 雇用期間の定めあり | 2,316 | 11.9 | 12.2 | 24.6 | 17.4 | 1.2 | 50.5 | 5.4 |
| | 雇用期間の定めなし(定年までの雇用を含む) | 3,584 | 11.1 | 9.7 | 22.4 | 17.2 | 1.2 | 54.0 | 5.1 |
| 勤続年数別 | 1年未満 | 2,107 | 9.6 | 11.6 | 23.5 | 14.9 | 1.1 | 56.0 | 5.6 |
| | 1年以上2年未満 | 2,423 | 11.9 | 14.1 | 28.5 | 16.8 | 1.1 | 48.9 | 5.7 |
| | 2年以上3年未満 | 2,171 | 12.7 | 14.0 | 28.3 | 20.1 | 1.0 | 47.9 | 4.7 |
| | 3年以上4年未満 | 2,263 | 11.8 | 14.8 | 28.8 | 21.1 | 1.7 | 45.0 | 5.5 |
| | 4年以上5年未満 | 1,753 | 10.9 | 14.3 | 29.0 | 20.0 | 0.7 | 46.8 | 5.6 |
| | 5年以上7年未満 | 3,037 | 10.9 | 14.6 | 28.4 | 21.7 | 1.1 | 45.3 | 5.4 |
| | 7年以上10年未満 | 2,872 | 10.3 | 15.5 | 29.0 | 20.9 | 1.5 | 46.7 | 5.3 |
| | 10年以上15年未満 | 3,108 | 9.4 | 13.5 | 26.9 | 20.4 | 1.6 | 47.4 | 6.0 |
| | 15年以上20年未満 | 1,510 | 7.7 | 12.1 | 26.2 | 22.2 | 1.1 | 45.9 | 7.0 |
| | 20年以上 | 682 | 6.7 | 12.6 | 26.8 | 18.3 | 1.9 | 45.7 | 9.1 |
| 性別 | 男 | 4,562 | 2.6 | 17.7 | 30.4 | 20.3 | 1.3 | 49.2 | 4.7 |
| | 女 | 15,975 | 12.9 | 13.0 | 27.0 | 19.5 | 1.2 | 47.5 | 5.6 |

表Ⅶ-1① 事業所の所在地(市区町村)(問25)

| | | 回答労働者数 | 政令指定都市、 東23区 | 左記以外の市・区 | 町・村、その他 | 無回答 | (%) | |
|------------------|-----------------------|------------|-----------------|----------|---------|-------|-----|--|
| 全 体 | | 22,183 | 4,667 | 13,749 | 3,174 | 593 | | |
| | | 100.0 | 21.0 | 62.0 | 14.3 | 2.7 | | |
| 事業所規模別 | 1人 | 231 | 22.5 | 62.3 | 11.7 | 3.5 | | |
| | 5人未満 | 1,871 | 26.1 | 56.5 | 14.5 | 2.9 | | |
| | 5人以上10人未満 | 4,533 | 23.4 | 61.1 | 13.1 | 2.4 | | |
| | 10人以上20人未満 | 5,998 | 20.3 | 62.6 | 14.7 | 2.5 | | |
| | 20人以上50人未満 | 4,853 | 20.4 | 64.1 | 13.5 | 2.0 | | |
| | 50人以上100人未満 | 2,007 | 16.7 | 61.6 | 19.4 | 2.3 | | |
| | 100人以上 | 1,433 | 19.0 | 65.2 | 13.2 | 2.6 | | |
| | わからない | 690 | 23.2 | 61.0 | 12.9 | 2.9 | | |
| 介護保険サービス系型別 | 従来区分 | 訪問系 | 9,531 | 24.6 | 60.7 | 12.2 | 2.6 | |
| | | 施設系(入所+通所) | 11,626 | 18.6 | 63.1 | 16.1 | 2.2 | |
| | | 入所型 | 4,743 | 16.8 | 63.0 | 18.2 | 2.0 | |
| | | 通所型 | 6,883 | 19.9 | 63.2 | 14.6 | 2.3 | |
| | その他 | 422 | 17.1 | 64.5 | 14.9 | 3.6 | | |
| | 新区分 | 訪問系 | 7,657 | 24.6 | 60.9 | 12.0 | 2.5 | |
| | | 施設系(入所+通所) | 9,738 | 18.4 | 63.3 | 16.1 | 2.1 | |
| | | 入所型 | 2,855 | 14.9 | 63.6 | 19.7 | 1.8 | |
| 通所型 | | 6,883 | 19.9 | 63.2 | 14.6 | 2.3 | | |
| 居住系 | 1,888 | 19.7 | 62.1 | 16.0 | 2.3 | | | |
| 居宅介護支援 | 1,874 | 24.4 | 59.6 | 13.1 | 2.8 | | | |
| 主な介護サービスの種類別 | 訪問介護 | 5,568 | 23.4 | 61.5 | 12.6 | 2.5 | | |
| | 訪問入浴介護 | 126 | 26.2 | 57.9 | 14.3 | 1.6 | | |
| | 訪問看護 | 1,798 | 27.8 | 59.9 | 9.7 | 2.6 | | |
| | 訪問リハビリテーション | 87 | 24.1 | 59.8 | 14.9 | 1.1 | | |
| | 居宅療養管理指導 | * 28 | * 35.7 | * 39.3 | * 17.9 | * 7.1 | | |
| | 通所介護 | 3,459 | 18.6 | 63.3 | 15.8 | 2.3 | | |
| | 通所リハビリテーション | 759 | 17.7 | 66.3 | 12.4 | 3.7 | | |
| | 短期入所生活介護 | 415 | 16.9 | 66.0 | 16.6 | 0.5 | | |
| | 短期入所療養介護 | * 19 | * 21.1 | * 47.4 | * 31.6 | - | | |
| | 特定施設入居者生活介護 | 441 | 27.0 | 58.0 | 12.5 | 2.5 | | |
| | 福祉用具貸与・特定福祉用具販売 | 36 | 27.8 | 52.8 | 11.1 | 8.3 | | |
| | 居宅介護支援 | 1,874 | 24.4 | 59.6 | 13.1 | 2.8 | | |
| | 地域密着型通所介護 | 1,745 | 23.8 | 62.8 | 11.3 | 2.1 | | |
| | 定期巡回・随時対応型訪問介護看護 | 47 | 34.0 | 53.2 | 8.5 | 4.3 | | |
| | 夜間対応型訪問介護 | * 3 | * 33.3 | * 66.7 | - | - | | |
| | 認知症対応型通所介護 | 203 | 24.1 | 59.6 | 14.8 | 1.5 | | |
| | 小規模多機能型居宅介護 | 656 | 17.7 | 61.9 | 18.8 | 1.7 | | |
| | 看護小規模多機能型居宅介護 | 61 | 18.0 | 57.4 | 21.3 | 3.3 | | |
| | 認知症対応型共同生活介護 | 1,297 | 18.1 | 62.4 | 17.0 | 2.5 | | |
| | 地域密着型特定施設入居者生活介護 | 150 | 11.3 | 71.3 | 17.3 | - | | |
| | 地域密着型介護老人福祉施設入居者生活介護 | 252 | 6.7 | 71.0 | 21.0 | 1.2 | | |
| | 介護老人福祉施設 | 1,506 | 15.3 | 63.0 | 19.7 | 2.0 | | |
| | 介護老人保健施設 | 610 | 16.2 | 60.5 | 21.0 | 2.3 | | |
| 介護医療院(介護療養型医療施設) | 53 | 9.4 | 67.9 | 20.8 | 1.9 | | | |
| 介護保険以外のサービス | * 19 | * 42.1 | * 36.8 | * 21.1 | - | | | |
| その他 | 199 | 13.6 | 71.9 | 12.6 | 2.0 | | | |
| わからない | 168 | 16.1 | 61.3 | 17.9 | 4.8 | | | |
| 主な職種別 | 訪問介護員 | 2,968 | 23.5 | 61.3 | 12.5 | 2.8 | | |
| | サービス提供責任者 | 2,111 | 24.5 | 61.7 | 11.3 | 2.5 | | |
| | 看護職員 | 2,979 | 23.8 | 60.2 | 13.3 | 2.8 | | |
| | 介護職員 | 9,171 | 17.3 | 64.0 | 16.4 | 2.4 | | |
| | 生活相談員 | 1,516 | 21.4 | 61.9 | 13.9 | 2.9 | | |
| | 介護支援専門員(ケアマネジャー) | 2,480 | 24.7 | 58.3 | 13.8 | 3.2 | | |
| | P.T・O.T・S.T等 | 513 | 26.1 | 61.8 | 10.1 | 1.9 | | |
| | その他 | 445 | 20.9 | 60.4 | 13.9 | 4.7 | | |
| 職位別 | 管理職 | 3,274 | 24.5 | 61.4 | 11.2 | 2.9 | | |
| | 主任・(サブ)リーダーなど職場のまとめ役 | 4,397 | 18.9 | 62.7 | 16.1 | 2.3 | | |
| | 一般職・担当職 | 14,305 | 21.0 | 61.9 | 14.5 | 2.7 | | |
| 就業形態別 | 正規職員 | 14,941 | 21.1 | 62.1 | 14.2 | 2.6 | | |
| | 非正規職員 | 6,135 | 21.0 | 62.3 | 14.3 | 2.4 | | |
| | 雇用期間の定めあり | 2,316 | 20.8 | 60.8 | 15.8 | 2.6 | | |
| | 雇用期間の定めなし(定年までの雇用を含む) | 3,584 | 21.0 | 63.8 | 13.2 | 2.0 | | |

表Ⅶ-1② 事業所の所在地(市区町村)(問25)

| | | 回答 労働者 数 | 東 京 政 令 2 指 定 区 都 市 | 左 記 以 外 の 市 ・ 区 | 町 ・ 村 、 そ の 他 | (%) 無 回 答 |
|----------------------------------------------------------|---------------------------|-----------------|------------------------------------------------|--------------------------------------|---------------------------------|--------------------|
| 全 体 | | 22,183 100.0 | 4,667 21.0 | 13,749 62.0 | 3,174 14.3 | 593 2.7 |
| 法 人 格 別 | 民間企業(個人・株式会社等) | 10,648 | 26.2 | 61.1 | 10.2 | 2.5 |
| | 社会福祉協議会 | 1,087 | 5.3 | 51.1 | 41.7 | 1.9 |
| | 社会福祉法人 | 3,220 | 17.0 | 65.3 | 16.0 | 1.7 |
| | 医療法人 | 3,075 | 18.7 | 65.6 | 13.5 | 2.2 |
| | NPO(特定非営利活動法人) | 914 | 19.0 | 63.8 | 15.1 | 2.1 |
| | 社団法人・財団法人 | 996 | 15.6 | 63.6 | 17.6 | 3.3 |
| | 協同組合(農協、生協) | 338 | 18.0 | 66.3 | 12.7 | 3.0 |
| | 地方自治体(市区町村、広域連合を含む) | 166 | 4.8 | 40.4 | 53.0 | 1.8 |
| | その他 | 383 | 17.0 | 63.7 | 16.2 | 3.1 |
| | わからない | 690 | 18.4 | 61.9 | 16.4 | 3.3 |
| 主 な 仕 事 の 経 験 年 数 階 級 別 | 1年未満 | 901 | 25.3 | 59.7 | 12.3 | 2.7 |
| | 1年以上2年未満 | 1,181 | 23.5 | 60.8 | 12.9 | 2.8 |
| | 2年以上3年未満 | 1,136 | 25.1 | 60.7 | 12.4 | 1.8 |
| | 3年以上4年未満 | 1,421 | 21.8 | 61.5 | 14.3 | 2.4 |
| | 4年以上5年未満 | 1,281 | 24.0 | 61.7 | 12.2 | 2.2 |
| | 5年以上7年未満 | 2,717 | 21.3 | 62.2 | 14.1 | 2.5 |
| | 7年以上10年未満 | 3,199 | 21.1 | 63.1 | 13.2 | 2.5 |
| | 10年以上15年未満 | 4,607 | 20.3 | 62.8 | 14.1 | 2.8 |
| | 15年以上20年未満 | 2,956 | 19.4 | 61.6 | 16.5 | 2.5 |
| | 20年以上 | 2,289 | 18.0 | 61.9 | 16.6 | 3.5 |
| 勤 続 年 数 別 | 1年未満 | 2,107 | 24.7 | 61.2 | 11.3 | 2.8 |
| | 1年以上2年未満 | 2,423 | 23.5 | 62.2 | 11.5 | 2.8 |
| | 2年以上3年未満 | 2,171 | 23.8 | 61.4 | 12.0 | 2.8 |
| | 3年以上4年未満 | 2,263 | 21.3 | 62.1 | 14.1 | 2.5 |
| | 4年以上5年未満 | 1,753 | 23.4 | 61.2 | 12.7 | 2.7 |
| | 5年以上7年未満 | 3,037 | 21.1 | 62.0 | 14.8 | 2.1 |
| | 7年以上10年未満 | 2,872 | 19.7 | 63.5 | 14.0 | 2.7 |
| | 10年以上15年未満 | 3,108 | 18.7 | 63.4 | 15.4 | 2.5 |
| | 15年以上20年未満 | 1,510 | 17.2 | 59.1 | 21.3 | 2.4 |
| | 20年以上 | 682 | 11.0 | 62.5 | 23.5 | 3.1 |
| 有 無 の 前 職 | 前職なし | 3,286 | 19.1 | 63.2 | 15.6 | 2.2 |
| | 前職あり | 17,217 | 21.8 | 62.0 | 13.9 | 2.3 |
| 仕 事 前 職 の 内 容 | 介護関係の仕事 | 5,507 | 21.9 | 61.4 | 14.1 | 2.5 |
| | 介護以外の福祉関係の仕事 | 1,230 | 21.8 | 62.8 | 12.6 | 2.8 |
| | 医療関係の仕事 | 3,477 | 24.0 | 60.6 | 13.1 | 2.3 |
| | 介護・福祉・医療関係以外の仕事 | 10,657 | 22.0 | 62.3 | 13.5 | 2.1 |
| 関 心 す る 事 に 希 望 | 今の仕事を続けたい | 12,276 | 21.4 | 62.0 | 14.0 | 2.6 |
| | 今の仕事以外で問1(1)に記載されている仕事をした | 4,897 | 21.6 | 61.8 | 13.9 | 2.8 |
| | 問1(1)に記載されている仕事以外の仕事をした | 978 | 23.1 | 61.2 | 13.6 | 2.0 |
| | わからない | 3,248 | 18.7 | 63.1 | 15.6 | 2.6 |
| | 働きたくない | 516 | 17.6 | 60.7 | 17.2 | 4.5 |
| 関 心 す る 勤 務 先 に 希 望 | 今の勤務先で働き続けたい | 12,702 | 21.6 | 62.0 | 13.8 | 2.5 |
| | 介護関係の別の勤務先で働きたい | 1,621 | 20.5 | 62.1 | 14.8 | 2.5 |
| | 介護以外の福祉関係の別の勤務先で働きたい | 446 | 19.1 | 63.7 | 14.6 | 2.7 |
| | 医療関係の別の勤務先で働きたい | 499 | 21.2 | 62.3 | 12.8 | 3.6 |
| | 介護・医療・福祉関係以外の別の勤務先で働きたい | 936 | 20.5 | 63.4 | 13.7 | 2.5 |
| | わからない | 5,108 | 20.2 | 62.1 | 15.3 | 2.4 |
| | 働きたくない | 537 | 19.6 | 60.3 | 16.0 | 4.1 |
| 保 有 資 格 別 | 認定介護福祉士 | 104 | 14.4 | 63.5 | 18.3 | 3.8 |
| | 介護福祉士 | 12,183 | 19.7 | 63.2 | 14.5 | 2.5 |
| | 実務者研修 | 2,476 | 22.3 | 62.0 | 13.4 | 2.3 |
| | 介護職員初任者研修 | 2,194 | 22.7 | 61.0 | 14.0 | 2.3 |
| | 介護職員基礎研修 | 624 | 22.0 | 60.4 | 15.4 | 2.2 |
| | ホームヘルパー1級 | 1,009 | 21.7 | 59.3 | 16.1 | 3.0 |
| | ホームヘルパー2級 | 8,643 | 21.0 | 62.3 | 14.2 | 2.5 |
| | 主任介護支援専門員(主任ケアマネジャー) | 790 | 25.1 | 58.1 | 13.7 | 3.2 |
| | 介護支援専門員(ケアマネジャー) | 4,398 | 23.3 | 60.1 | 13.6 | 3.0 |
| | 認定看護師・専門看護師 | 41 | 26.8 | 63.4 | 7.3 | 2.4 |
| | 看護師・准看護師 | 3,436 | 23.3 | 60.0 | 13.8 | 3.0 |
| | P.T・O.T・S.T | 549 | 26.4 | 61.6 | 9.8 | 2.2 |
| | 社会福祉士 | 624 | 25.6 | 57.5 | 14.6 | 2.2 |
| | 精神保健福祉士 | 97 | 28.9 | 50.5 | 18.6 | 2.1 |
| 上記の資格なし | 1,039 | 19.2 | 63.0 | 14.8 | 2.9 | |
| 持 生 者 計 別 維 持 | 自分(本人) | 8,629 | 23.9 | 61.2 | 12.6 | 2.3 |
| | 自分(本人)以外 | 9,043 | 19.3 | 63.5 | 14.8 | 2.4 |
| | 生計費は折半等 | 2,831 | 20.1 | 60.8 | 16.8 | 2.3 |

(注)「問1(1)に記載されている仕事」とは、訪問介護員、サービス提供責任者、看護職員、介護職員、生活相談員、介護支援専門員、PT・OT・ST等。

表Ⅶ-1③ 事業所の所在地(市区町村)(問25)

| | | (%) | | | | |
|----------------------------------------------------------|--------------------|-----------------|---------------------------------------|--------------------------------------|---------------------------------|-------------|
| | | 回答 労働者 数 | 東 京 政 令 2 指 3 定 区 都 市、 | 左 記 以 外 の 市 ・ 区 | 町 ・ 村 、 そ の 他 | 無 回 答 |
| 全 体 | | 22,183 100.0 | 4,667 21.0 | 13,749 62.0 | 3,174 14.3 | 593 2.7 |
| 支 払 形 態 別 | 時間給 | 5,918 | 21.3 | 62.5 | 13.5 | 2.7 |
| | 日 給 | 319 | 14.4 | 56.7 | 26.6 | 2.2 |
| | 月 給 | 13,568 | 21.2 | 61.8 | 14.6 | 2.4 |
| | その他 | 342 | 26.6 | 61.1 | 9.1 | 3.2 |
| 時 間 給 階 級 別 | 800円未満 | 78 | 2.6 | 61.5 | 30.8 | 5.1 |
| | 800円以上850円未満 | 457 | 9.4 | 70.0 | 19.0 | 1.5 |
| | 850円以上900円未満 | 565 | 12.0 | 63.0 | 22.1 | 2.8 |
| | 900円以上950円未満 | 739 | 12.3 | 70.2 | 16.1 | 1.4 |
| | 950円以上1,000円未満 | 520 | 17.1 | 70.0 | 10.0 | 2.9 |
| | 1,000円以上1,100円未満 | 1,217 | 23.5 | 62.9 | 10.6 | 3.0 |
| | 1,100円以上1,200円未満 | 472 | 29.2 | 57.0 | 11.4 | 2.3 |
| | 1,200円以上1,300円未満 | 552 | 28.3 | 56.7 | 12.3 | 2.7 |
| | 1,300円以上1,400円未満 | 311 | 24.1 | 61.7 | 11.3 | 2.9 |
| | 1,400円以上1,500円未満 | 194 | 31.4 | 58.2 | 6.7 | 3.6 |
| | 1,500円以上2,000円未満 | 547 | 35.8 | 51.0 | 9.5 | 3.7 |
| | 2,000円以上3,000円未満 | 90 | 40.0 | 52.2 | 5.6 | 2.2 |
| 3,000円以上 | * 25 | * 32.0 | * 56.0 | * 12.0 | - | |
| 日 給 階 級 別 | 6,500円未満 | * 14 | - | * 92.9 | * 7.1 | - |
| | 6,500円以上7,000円未満 | 32 | 3.1 | 56.3 | 40.6 | - |
| | 7,000円以上7,500円未満 | 52 | 9.6 | 61.5 | 28.8 | - |
| | 7,500円以上8,000円未満 | * 21 | - | * 47.6 | * 47.6 | * 4.8 |
| | 8,000円以上8,500円未満 | 46 | 13.0 | 50.0 | 37.0 | - |
| | 8,500円以上9,000円未満 | * 18 | * 16.7 | * 44.4 | * 33.3 | * 5.6 |
| | 9,000円以上9,500円未満 | * 12 | * 33.3 | * 33.3 | * 33.3 | - |
| | 9,500円以上10,000円未満 | * 5 | * 40.0 | * 60.0 | - | - |
| | 10,000円以上13,000円未満 | 43 | 25.6 | 60.5 | 11.6 | 2.3 |
| | 13,000円以上15,000円未満 | * 8 | * 50.0 | * 25.0 | * 12.5 | * 12.5 |
| | 15,000円以上20,000円未満 | * 10 | * 10.0 | * 80.0 | * 10.0 | - |
| | 20,000円以上 | * 4 | * 50.0 | * 50.0 | - | - |
| 通 常 月 の 税 込 み 月 取 階 級 別 | 30千円未満 | 272 | 19.5 | 59.9 | 16.5 | 4.0 |
| | 30千円以上50千円未満 | 222 | 25.2 | 60.4 | 12.2 | 2.3 |
| | 50千円以上80千円未満 | 972 | 19.7 | 66.3 | 12.2 | 1.9 |
| | 80千円以上100千円未満 | 1,117 | 17.8 | 67.1 | 13.0 | 2.1 |
| | 100千円以上130千円未満 | 1,336 | 19.5 | 63.1 | 14.7 | 2.6 |
| | 130千円以上150千円未満 | 1,176 | 13.4 | 62.2 | 21.2 | 3.3 |
| | 150千円以上180千円未満 | 3,146 | 14.6 | 65.4 | 17.9 | 2.1 |
| | 180千円以上200千円未満 | 2,140 | 18.1 | 63.7 | 15.0 | 3.2 |
| | 200千円以上230千円未満 | 3,813 | 22.0 | 61.1 | 14.8 | 2.2 |
| | 230千円以上250千円未満 | 1,569 | 26.4 | 59.7 | 11.5 | 2.4 |
| | 250千円以上280千円未満 | 1,940 | 26.3 | 60.4 | 11.1 | 2.2 |
| | 280千円以上300千円未満 | 748 | 30.1 | 58.2 | 9.9 | 1.9 |
| | 300千円以上350千円未満 | 1,265 | 28.9 | 58.3 | 10.2 | 2.5 |
| | 350千円以上400千円未満 | 392 | 32.1 | 55.6 | 10.2 | 2.0 |
| | 400千円以上 | 275 | 36.4 | 55.3 | 6.5 | 1.8 |

表Ⅶ-2① 法人格(経営主体)(問26)

| | | 回答労働者数 | (民間企業 (個人・株式会社等)) | 社会福祉協議会 | 左記以外の社会福祉法人 | 医療法人 | (NPO (特定非営利活動法人)) | 社団法人・財団法人 | (協同組合 (農協、生協)) | (含む) 地方自治体、 市区町村、 広域連合を | その他 | わからない | 無回答 | |
|------------------|----------------------|-----------------|----------------------|--------------|---------------|---------------|----------------------|------------|-------------------|----------------------------------|------------|------------|------------|-----|
| 全 体 | | 22,183 100.0 | 10,648 48.0 | 1,087 4.9 | 3,220 14.5 | 3,075 13.9 | 914 4.1 | 996 4.5 | 338 1.5 | 166 0.7 | 383 1.7 | 690 3.1 | 666 3.0 | |
| 事業所規模別 | 1人 | 231 | 77.5 | 0.9 | 3.5 | 7.8 | 4.3 | 1.7 | 0.4 | 1.7 | 2.2 | - | - | |
| | 5人未満 | 1,871 | 56.9 | 3.7 | 8.0 | 15.4 | 4.1 | 3.8 | 1.2 | 1.3 | 2.8 | 2.0 | 0.7 | |
| | 5人以上10人未満 | 4,533 | 60.3 | 3.6 | 6.1 | 12.0 | 5.0 | 4.2 | 1.4 | 0.5 | 2.3 | 3.5 | 1.0 | |
| | 10人以上20人未満 | 5,998 | 57.3 | 4.4 | 9.0 | 11.6 | 5.3 | 3.9 | 1.8 | 0.5 | 1.7 | 3.5 | 1.0 | |
| | 20人以上50人未満 | 4,853 | 48.5 | 6.2 | 17.4 | 11.7 | 4.7 | 4.1 | 1.4 | 0.6 | 1.3 | 2.6 | 1.3 | |
| | 50人以上100人未満 | 2,007 | 19.3 | 6.7 | 40.4 | 19.5 | 1.3 | 6.4 | 1.1 | 1.4 | 1.3 | 1.5 | 1.0 | |
| | 100人以上 | 1,433 | 15.2 | 6.1 | 31.2 | 30.7 | 0.3 | 8.8 | 2.5 | 1.5 | 1.5 | 1.4 | 0.8 | |
| | わからない | 690 | 30.0 | 7.2 | 18.7 | 16.8 | 2.3 | 5.2 | 1.9 | 0.4 | 0.6 | 15.1 | 1.7 | |
| 介護保険サービス系型別 | 従来区分 | 訪問系 | 9,531 | 55.7 | 6.1 | 6.8 | 12.7 | 4.7 | 5.4 | 2.3 | 0.8 | 2.1 | 2.2 | 1.0 |
| | | 施設系(入所+通所) | 11,626 | 43.5 | 4.1 | 21.4 | 15.4 | 3.8 | 3.9 | 0.9 | 0.7 | 1.5 | 3.5 | 1.1 |
| | | 入所型 | 4,743 | 28.6 | 2.6 | 35.3 | 18.7 | 2.0 | 5.1 | 0.4 | 1.3 | 1.1 | 3.7 | 1.2 |
| | | 通所型 | 6,883 | 53.9 | 5.2 | 11.9 | 13.1 | 5.1 | 3.1 | 1.3 | 0.4 | 1.7 | 3.4 | 1.0 |
| | その他 | 422 | 46.4 | 2.6 | 12.1 | 10.4 | 4.0 | 4.3 | 0.7 | 0.9 | 1.2 | 14.2 | 3.1 | |
| | 新区分 | 訪問系 | 7,657 | 56.6 | 5.8 | 6.1 | 11.6 | 5.0 | 6.1 | 2.4 | 0.7 | 2.1 | 2.5 | 1.2 |
| | | 施設系(入所+通所) | 9,738 | 41.6 | 4.6 | 22.5 | 15.4 | 3.7 | 4.1 | 1.0 | 0.8 | 1.5 | 3.5 | 1.1 |
| | | 入所型 | 2,855 | 12.1 | 3.3 | 48.1 | 21.0 | 0.6 | 6.6 | 0.5 | 1.9 | 1.0 | 3.7 | 1.2 |
| 通所型 | | 6,883 | 53.9 | 5.2 | 11.9 | 13.1 | 5.1 | 3.1 | 1.3 | 0.4 | 1.7 | 3.4 | 1.0 | |
| 居住系 | 1,888 | 53.5 | 1.5 | 15.8 | 15.3 | 4.2 | 3.0 | 0.4 | 0.3 | 1.3 | 3.6 | 1.1 | | |
| 居宅介護支援 | 1,874 | 52.0 | 7.6 | 10.0 | 17.6 | 3.6 | 2.5 | 2.2 | 1.1 | 2.2 | 0.9 | 0.3 | | |
| 主な介護サービスの種類別 | 訪問介護 | 5,568 | 61.5 | 7.5 | 7.1 | 6.3 | 6.2 | 3.4 | 2.3 | 0.1 | 1.6 | 2.6 | 1.2 | |
| | 訪問入浴介護 | 126 | 68.3 | 12.7 | 7.9 | 3.2 | 2.4 | 2.4 | - | - | 0.8 | 1.6 | 0.8 | |
| | 訪問看護 | 1,798 | 42.3 | 0.4 | 2.6 | 25.9 | 1.8 | 14.4 | 2.6 | 2.6 | 3.7 | 2.7 | 1.2 | |
| | 訪問リハビリテーション | 87 | 31.0 | - | 6.9 | 49.4 | 1.1 | 4.6 | 1.1 | 1.1 | 1.1 | 1.1 | 2.3 | |
| | 居宅療養管理指導 | * 28 | * 53.6 | - | * 3.6 | * 21.4 | - | * 7.1 | - | * 3.6 | * 7.1 | * 3.6 | - | |
| | 通所介護 | 3,459 | 52.1 | 8.2 | 16.0 | 8.6 | 4.2 | 3.2 | 1.7 | 0.3 | 1.4 | 3.4 | 0.9 | |
| | 通所リハビリテーション | 759 | 26.2 | 1.1 | 3.8 | 54.9 | 0.5 | 3.7 | 0.5 | 1.3 | 1.4 | 5.3 | 1.2 | |
| | 短期入所生活介護 | 415 | 35.9 | 2.2 | 37.1 | 9.9 | 1.7 | 4.1 | 0.7 | 0.7 | 1.9 | 4.8 | 1.0 | |
| | 短期入所療養介護 | * 19 | * 21.1 | - | * 5.3 | * 52.6 | - | * 5.3 | - | * 15.8 | - | - | - | |
| | 特定施設入居者生活介護 | 441 | 61.2 | 2.3 | 16.1 | 10.2 | 1.1 | 4.1 | 0.2 | 0.5 | 0.9 | 2.3 | 1.1 | |
| | 福祉用具貸与・特定福祉用具販売 | 36 | 94.4 | - | - | - | - | - | - | - | 2.8 | - | 2.8 | |
| | 居宅介護支援 | 1,874 | 52.0 | 7.6 | 10.0 | 17.6 | 3.6 | 2.5 | 2.2 | 1.1 | 2.2 | 0.9 | 0.3 | |
| | 地域密着型通所介護 | 1,745 | 72.3 | 2.5 | 4.5 | 3.9 | 7.3 | 2.1 | 0.6 | 0.3 | 2.8 | 3.0 | 0.9 | |
| | 定期巡回・随時対応型訪問介護看護 | 47 | 40.4 | - | 12.8 | 31.9 | - | 8.5 | 4.3 | - | - | - | 2.1 | |
| | 夜間対応型訪問介護 | * 3 | * 66.7 | - | - | * 33.3 | - | - | - | - | - | - | - | |
| | 認知症対応型通所介護 | 203 | 42.9 | 2.5 | 21.2 | 13.3 | 7.4 | 3.9 | 3.0 | - | 3.4 | 1.5 | 1.0 | |
| | 小規模多機能型居宅介護 | 656 | 48.2 | 2.7 | 16.8 | 12.7 | 8.8 | 4.1 | 1.2 | 0.2 | 0.6 | 3.4 | 1.4 | |
| | 看護小規模多機能型居宅介護 | 61 | 67.2 | - | 8.2 | 9.8 | - | 8.2 | - | - | 1.6 | 1.6 | 3.3 | |
| | 認知症対応型共同生活介護 | 1,297 | 52.8 | 1.2 | 13.9 | 17.7 | 5.6 | 2.2 | 0.5 | 0.3 | 1.3 | 3.5 | 1.1 | |
| | 地域密着型特定施設入居者生活介護 | 150 | 36.7 | 2.0 | 32.0 | 8.7 | 2.0 | 6.7 | - | - | 2.0 | 8.7 | 1.3 | |
| | 地域密着型介護老人福祉施設入所者生活介護 | 252 | 6.0 | 4.4 | 75.8 | 2.8 | 1.6 | 5.2 | - | 0.8 | - | 2.8 | 0.8 | |
| | 介護老人福祉施設 | 1,506 | 11.0 | 4.3 | 64.3 | 4.3 | 0.3 | 7.6 | 0.3 | 1.4 | 0.7 | 4.4 | 1.3 | |
| 介護老人保健施設 | 610 | 1.6 | 1.5 | 9.7 | 71.3 | - | 6.4 | 0.8 | 3.4 | 1.6 | 2.0 | 1.6 | | |
| 介護医療院(介護療養型医療施設) | 53 | 3.8 | 1.9 | - | 79.2 | - | 5.7 | - | 7.5 | - | 1.9 | - | | |
| 介護保険以外のサービス | * 19 | * 31.6 | * 15.8 | * 5.3 | * 21.1 | * 21.1 | - | - | - | - | - | * 5.3 | | |
| その他 | 199 | 48.7 | 3.0 | 13.1 | 10.6 | 5.5 | 5.5 | 0.5 | 1.0 | 1.5 | 7.5 | 3.0 | | |
| わからない | 168 | 35.1 | 1.2 | 14.3 | 11.3 | 1.2 | 4.2 | 1.2 | 1.2 | 0.6 | 26.8 | 3.0 | | |
| 主な職種別 | 訪問介護員 | 2,968 | 60.7 | 7.5 | 5.7 | 6.2 | 6.2 | 3.6 | 1.8 | 0.1 | 1.5 | 3.2 | 3.5 | |
| | サービス提供責任者 | 2,111 | 62.3 | 7.2 | 7.2 | 6.3 | 5.8 | 2.6 | 2.7 | 0.2 | 1.8 | 1.4 | 2.5 | |
| | 看護職員 | 2,979 | 40.9 | 2.9 | 6.6 | 23.1 | 2.2 | 10.3 | 2.1 | 2.5 | 2.8 | 3.2 | 3.3 | |
| | 介護職員 | 9,171 | 40.4 | 3.9 | 22.6 | 14.3 | 3.8 | 4.5 | 0.9 | 0.5 | 1.3 | 4.5 | 3.2 | |
| | 生活相談員 | 1,516 | 57.5 | 6.1 | 15.7 | 7.3 | 4.7 | 1.6 | 1.9 | 0.3 | 1.6 | 1.2 | 2.0 | |
| | 介護支援専門員(ケアマネジャー) | 2,480 | 50.0 | 6.2 | 12.3 | 17.3 | 3.8 | 2.6 | 2.0 | 0.8 | 2.2 | 0.4 | 2.5 | |
| | P・T・O・T・S・T等 | 513 | 46.2 | 1.6 | 5.7 | 33.9 | 1.6 | 3.3 | 0.4 | 1.6 | 1.8 | 2.1 | 1.9 | |
| | その他 | 445 | 57.3 | 2.7 | 12.6 | 11.0 | 3.4 | 2.7 | 0.7 | 0.2 | 1.6 | 4.5 | 3.4 | |

表Ⅶ-2② 法人格(経営主体)(問26)

| | | 回答労働者数 | (民間企業・株式会社等) | 社会福祉協議会 | 左記以外の社会福祉法人 | 医療法人 | (NPO(特定非営利活動法人)) | 社団法人・財団法人 | (協同組合(農協、生協)) | (含む)地方自治体、市区町村、広域連合を | その他 | わからない | 無回答 |
|-------------|-----------------------|--------|--------------|---------|-------------|-------|------------------|-----------|---------------|----------------------|-----|-------|-----|
| 全 体 | | 22,183 | 10,648 | 1,087 | 3,220 | 3,075 | 914 | 996 | 338 | 166 | 383 | 690 | 666 |
| | | 100.0 | 48.0 | 4.9 | 14.5 | 13.9 | 4.1 | 4.5 | 1.5 | 0.7 | 1.7 | 3.1 | 3.0 |
| 所 在 業 地 所 | 政令指定都市、東京23区 | 4,667 | 59.8 | 1.2 | 11.7 | 12.3 | 3.7 | 3.3 | 1.3 | 0.2 | 1.4 | 2.7 | 2.2 |
| | 上記以外の市・区 | 13,749 | 47.3 | 4.0 | 15.3 | 14.7 | 4.2 | 4.6 | 1.6 | 0.5 | 1.8 | 3.1 | 2.8 |
| | 町・村、その他 | 3,174 | 34.1 | 14.3 | 16.2 | 13.1 | 4.3 | 5.5 | 1.4 | 2.8 | 2.0 | 3.6 | 2.8 |
| 職 位 別 | 管理職 | 3,274 | 61.4 | 2.9 | 9.5 | 12.3 | 4.4 | 2.7 | 1.4 | 0.4 | 2.4 | 0.5 | 2.3 |
| | 主任・(サブ)リーダーなど職場のまとめ役 | 4,397 | 40.0 | 5.3 | 24.2 | 15.7 | 3.5 | 4.0 | 1.1 | 1.1 | 1.0 | 1.7 | 2.4 |
| | 一般職・担当職 | 14,305 | 47.3 | 5.2 | 12.8 | 13.8 | 4.3 | 5.1 | 1.6 | 0.7 | 1.8 | 4.1 | 3.3 |
| 就 業 形 態 別 | 正規職員 | 14,941 | 47.4 | 3.7 | 16.0 | 16.4 | 3.7 | 4.1 | 1.1 | 0.8 | 1.7 | 2.5 | 2.6 |
| | 非正規職員 | 6,135 | 49.3 | 7.4 | 12.0 | 8.4 | 5.0 | 5.3 | 2.2 | 0.7 | 1.8 | 4.3 | 3.7 |
| | 雇用期間の定めあり | 2,316 | 35.8 | 13.1 | 18.1 | 9.3 | 3.4 | 7.4 | 3.2 | 1.2 | 1.3 | 4.0 | 3.2 |
| | 雇用期間の定めなし(定年までの雇用を含む) | 3,584 | 58.2 | 3.7 | 8.2 | 7.9 | 6.0 | 4.0 | 1.5 | 0.3 | 2.1 | 4.4 | 3.7 |
| 支 払 形 態 別 | 時間給 | 5,918 | 53.5 | 4.2 | 10.9 | 8.4 | 6.0 | 4.6 | 1.9 | 0.4 | 1.7 | 4.8 | 3.6 |
| | 日 給 | 319 | 35.7 | 17.9 | 17.2 | 6.0 | 3.8 | 6.9 | 2.8 | 1.6 | 1.3 | 3.8 | 3.1 |
| | 月 給 | 13,568 | 45.4 | 5.0 | 16.4 | 16.5 | 3.4 | 4.3 | 1.3 | 0.9 | 1.8 | 2.4 | 2.5 |
| | その他 | 342 | 56.7 | 1.5 | 8.5 | 10.8 | 5.3 | 6.1 | 1.2 | - | 2.0 | 4.1 | 3.8 |
| 性 別 | 男 | 4,562 | 47.8 | 3.3 | 19.9 | 15.8 | 2.9 | 3.3 | 0.9 | 0.6 | 1.3 | 2.4 | 1.9 |
| | 女 | 15,975 | 48.0 | 5.2 | 13.4 | 13.7 | 4.3 | 4.7 | 1.7 | 0.8 | 1.8 | 3.3 | 3.0 |
| 年 齢 階 級 別 | 20歳未満 | 32 | 56.3 | - | 12.5 | 12.5 | 3.1 | - | - | - | - | 9.4 | 6.3 |
| | 20歳以上25歳未満 | 510 | 41.4 | 2.4 | 17.6 | 12.5 | 2.7 | 4.9 | 0.2 | - | 1.6 | 13.3 | 3.3 |
| | 25歳以上30歳未満 | 1,196 | 46.5 | 4.2 | 17.9 | 13.5 | 2.6 | 3.8 | 1.1 | 0.6 | 1.3 | 6.9 | 1.7 |
| | 30歳以上35歳未満 | 1,858 | 45.6 | 3.5 | 18.8 | 14.7 | 2.9 | 3.8 | 0.9 | 0.6 | 1.6 | 4.9 | 2.7 |
| | 35歳以上40歳未満 | 2,491 | 46.6 | 3.6 | 18.5 | 15.5 | 2.9 | 4.7 | 0.9 | 0.6 | 1.3 | 3.4 | 1.8 |
| | 40歳以上45歳未満 | 3,149 | 45.2 | 5.0 | 16.4 | 16.1 | 3.1 | 4.6 | 1.4 | 1.2 | 1.9 | 2.6 | 2.6 |
| | 45歳以上50歳未満 | 2,891 | 48.2 | 4.8 | 14.9 | 14.5 | 3.4 | 4.7 | 2.1 | 0.7 | 2.0 | 2.2 | 2.6 |
| | 50歳以上55歳未満 | 2,624 | 48.2 | 5.6 | 12.6 | 15.2 | 4.3 | 5.1 | 2.1 | 0.8 | 1.7 | 2.2 | 2.2 |
| | 55歳以上60歳未満 | 2,183 | 45.7 | 7.3 | 12.5 | 15.4 | 4.9 | 4.4 | 2.1 | 0.8 | 1.9 | 1.9 | 3.1 |
| | 60歳以上65歳未満 | 1,610 | 53.5 | 5.5 | 11.1 | 10.7 | 6.6 | 3.8 | 1.9 | 1.1 | 1.7 | 1.1 | 3.2 |
| | 65歳以上70歳未満 | 897 | 58.0 | 4.7 | 8.2 | 9.1 | 7.2 | 3.5 | 1.2 | 0.3 | 1.2 | 1.8 | 4.7 |
| 70歳以上 | 343 | 63.3 | 1.7 | 5.5 | 3.2 | 10.5 | 3.2 | 2.6 | - | 3.2 | 2.0 | 4.7 | |
| 保 有 資 格 別 | 認定介護福祉士 | 104 | 47.1 | 8.7 | 10.6 | 13.5 | 7.7 | 5.8 | 1.0 | 1.0 | 1.0 | 2.9 | 1.0 |
| | 介護福祉士 | 12,183 | 44.9 | 6.0 | 19.6 | 13.5 | 4.3 | 3.8 | 1.5 | 0.6 | 1.6 | 1.7 | 2.6 |
| | 実務者研修 | 2,476 | 52.9 | 3.9 | 14.4 | 10.9 | 5.0 | 3.7 | 1.4 | 0.3 | 1.5 | 3.4 | 2.6 |
| | 介護職員初任者研修 | 2,194 | 53.4 | 4.7 | 13.3 | 8.7 | 5.1 | 3.4 | 1.3 | 0.2 | 1.2 | 5.9 | 2.6 |
| | 介護職員基礎研修 | 624 | 50.2 | 7.1 | 15.1 | 8.5 | 6.4 | 3.8 | 1.1 | 0.5 | 2.7 | 1.4 | 3.2 |
| | ホームヘルパー1級 | 1,009 | 49.4 | 9.3 | 13.9 | 10.0 | 4.6 | 3.7 | 1.9 | 0.4 | 1.7 | 1.7 | 3.6 |
| | ホームヘルパー2級 | 8,643 | 51.0 | 6.0 | 13.7 | 11.0 | 5.4 | 3.5 | 1.7 | 0.3 | 1.6 | 2.7 | 3.2 |
| | 主任介護支援専門員(主任ケアマネジャー) | 790 | 43.4 | 8.7 | 13.4 | 18.7 | 4.3 | 4.2 | 2.2 | 0.6 | 2.0 | 0.1 | 2.3 |
| | 介護支援専門員(ケアマネジャー) | 4,398 | 44.6 | 6.1 | 16.8 | 16.8 | 3.5 | 4.3 | 1.9 | 1.0 | 2.0 | 0.5 | 2.4 |
| | 認定看護師・専門看護師 | 41 | 46.3 | - | - | 14.6 | 4.9 | 19.5 | - | - | 9.8 | 2.4 | 2.4 |
| | 看護師・准看護師 | 3,436 | 42.1 | 3.3 | 6.6 | 22.4 | 2.6 | 9.6 | 2.1 | 2.3 | 2.9 | 2.9 | 3.2 |
| | P.T・O.T・S.T | 549 | 47.0 | 1.5 | 5.5 | 32.2 | 1.6 | 3.1 | 0.5 | 1.6 | 2.2 | 2.6 | 2.2 |
| | 社会福祉士 | 624 | 38.6 | 6.9 | 26.0 | 15.4 | 4.8 | 1.8 | 1.6 | 0.6 | 1.6 | 0.5 | 2.2 |
| 精神保健福祉士 | 97 | 41.2 | 7.2 | 15.5 | 21.6 | 3.1 | 2.1 | 3.1 | 1.0 | 2.1 | 2.1 | 1.0 | |
| 上記の資格なし | 1,039 | 51.7 | 3.4 | 13.5 | 8.5 | 3.2 | 3.5 | 0.7 | 0.2 | 1.4 | 9.6 | 4.4 | |
| 持 生 者 計 別 維 | 自分(本人) | 8,629 | 49.9 | 3.8 | 15.7 | 14.7 | 3.3 | 3.9 | 1.0 | 0.7 | 1.7 | 2.8 | 2.6 |
| | 自分(本人)以外 | 9,043 | 48.2 | 5.7 | 13.7 | 12.4 | 4.7 | 4.7 | 1.9 | 0.7 | 1.7 | 3.4 | 2.9 |
| | 生計費は折半等 | 2,831 | 41.6 | 5.1 | 15.6 | 18.2 | 4.1 | 4.9 | 2.0 | 1.2 | 1.8 | 3.0 | 2.5 |

表Ⅶ-3(1) 事業所の従業員数規模(問27(1))

| | | 回答労働者数 | 1人 (あなたのみ) | 5人未満 | 150人以上未満 | 2100人以上未満 | 5200人以上未満 | 15000人以上未満 | 100人以上 | わからない | 無回答 | |
|----------------------|-----------------------|-----------------|---------------|--------------|---------------|---------------|---------------|--------------|--------------|------------|------------|-----|
| 全 体 | | 22,183 100.0 | 231 1.0 | 1,871 8.4 | 4,533 20.4 | 5,998 27.0 | 4,853 21.9 | 2,007 9.0 | 1,433 6.5 | 690 3.1 | 567 2.6 | |
| 事業所所在地 | 政令指定都市、東京23区 | 4,667 | 1.1 | 10.5 | 22.8 | 26.1 | 21.2 | 7.2 | 5.8 | 3.4 | 1.9 | |
| | 上記以外の市・区 | 13,749 | 1.0 | 7.7 | 20.1 | 27.3 | 22.6 | 9.0 | 6.8 | 3.1 | 2.4 | |
| | 町・村、その他 | 3,174 | 0.9 | 8.5 | 18.7 | 27.7 | 20.7 | 12.3 | 6.0 | 2.8 | 2.5 | |
| 介護保険サービス系型別 | 従来区分 | 訪問系 | 9,531 | 2.3 | 15.4 | 23.2 | 26.6 | 19.1 | 5.1 | 4.9 | 2.7 | 0.6 |
| | | 施設系(入所+通所) | 11,626 | 0.1 | 3.2 | 19.1 | 28.6 | 24.5 | 12.6 | 7.9 | 3.3 | 0.7 |
| | | 入所型 | 4,743 | 0.1 | 0.3 | 6.7 | 21.2 | 31.7 | 23.0 | 12.2 | 4.1 | 0.8 |
| | | 通所型 | 6,883 | 0.1 | 5.1 | 27.6 | 33.7 | 19.6 | 5.5 | 5.0 | 2.8 | 0.6 |
| | その他 | 422 | 0.2 | 5.7 | 15.9 | 23.0 | 31.3 | 8.8 | 5.2 | 9.2 | 0.7 | |
| | 新区分 | 訪問系 | 7,657 | 0.2 | 8.9 | 24.5 | 30.7 | 21.8 | 5.2 | 5.0 | 2.9 | 0.7 |
| | | 施設系(入所+通所) | 9,738 | 0.1 | 3.7 | 20.2 | 26.3 | 23.5 | 13.8 | 8.5 | 3.3 | 0.6 |
| | | 入所型 | 2,855 | 0.1 | 0.3 | 2.2 | 8.3 | 33.0 | 33.7 | 16.9 | 4.7 | 0.8 |
| 通所型 | | 6,883 | 0.1 | 5.1 | 27.6 | 33.7 | 19.6 | 5.5 | 5.0 | 2.8 | 0.6 | |
| | 居住系 | 1,888 | 0.1 | 0.3 | 13.4 | 40.6 | 29.8 | 6.8 | 5.1 | 3.2 | 0.8 | |
| | 居宅介護支援 | 1,874 | 11.1 | 42.1 | 17.7 | 9.7 | 8.1 | 4.6 | 4.5 | 1.7 | 0.4 | |
| 主な介護サービスの種類別 | 訪問介護 | 5,568 | 0.1 | 7.2 | 21.2 | 32.0 | 25.2 | 6.0 | 4.5 | 2.9 | 0.9 | |
| | 訪問入浴介護 | 126 | 1.6 | 11.1 | 21.4 | 37.3 | 19.0 | 2.4 | 4.8 | 2.4 | - | |
| | 訪問看護 | 1,798 | 0.1 | 14.2 | 35.5 | 27.1 | 11.8 | 2.4 | 6.1 | 2.6 | 0.2 | |
| | 訪問リハビリテーション | 87 | - | 3.4 | 14.9 | 26.4 | 18.4 | 14.9 | 17.2 | 4.6 | - | |
| | 居宅療養管理指導 | * 28 | * 7.1 | * 25.0 | * 14.3 | * 21.4 | * 14.3 | * 10.7 | * 3.6 | * 3.6 | - | |
| | 通所介護 | 3,459 | 0.1 | 2.6 | 22.0 | 35.3 | 24.4 | 6.4 | 5.5 | 3.2 | 0.7 | |
| | 通所リハビリテーション | 759 | 0.1 | 4.0 | 22.1 | 27.7 | 17.8 | 10.8 | 12.5 | 4.7 | 0.3 | |
| | 短期入所生活介護 | 415 | - | 0.5 | 5.1 | 19.3 | 42.9 | 18.1 | 10.8 | 3.4 | - | |
| | 短期入所療養介護 | * 19 | * 5.3 | - | * 15.8 | * 5.3 | * 31.6 | * 21.1 | * 15.8 | * 5.3 | - | |
| | 特定施設入居者生活介護 | 441 | 0.2 | 0.2 | 2.7 | 20.2 | 53.1 | 13.6 | 5.7 | 2.9 | 1.4 | |
| | 福祉用具貸与・特定福祉用具販売 | 36 | 2.8 | 27.8 | 16.7 | 16.7 | 27.8 | 5.6 | 2.8 | - | - | |
| | 居宅介護支援 | 1,874 | 11.1 | 42.1 | 17.7 | 9.7 | 8.1 | 4.6 | 4.5 | 1.7 | 0.4 | |
| | 地域密着型通所介護 | 1,745 | - | 12.4 | 47.0 | 28.1 | 8.3 | 1.5 | 0.9 | 1.3 | 0.5 | |
| | 定期巡回・随時対応型訪問介護看護 | 47 | - | 2.1 | 34.0 | 14.9 | 23.4 | 10.6 | 8.5 | 4.3 | 2.1 | |
| | 夜間対応型訪問介護 | * 3 | - | - | * 33.3 | * 66.7 | - | - | - | - | - | |
| | 認知症対応型通所介護 | 203 | - | 5.9 | 33.5 | 32.0 | 17.7 | 4.4 | 5.4 | 1.0 | - | |
| | 小規模多機能型居宅介護 | 656 | 0.2 | 0.8 | 12.3 | 47.4 | 25.0 | 6.1 | 4.4 | 3.4 | 0.5 | |
| | 看護小規模多機能型居宅介護 | 61 | - | - | 6.6 | 44.3 | 36.1 | 3.3 | 6.6 | 1.6 | 1.6 | |
| | 認知症対応型共同生活介護 | 1,297 | - | 0.3 | 17.3 | 49.0 | 21.1 | 4.0 | 4.5 | 3.2 | 0.6 | |
| | 地域密着型特定施設入居者生活介護 | 150 | - | - | 11.3 | 28.0 | 36.7 | 11.3 | 8.7 | 3.3 | 0.7 | |
| 地域密着型介護老人福祉施設入所者生活介護 | 252 | - | 0.4 | 2.0 | 11.9 | 54.4 | 19.0 | 6.3 | 5.6 | 0.4 | | |
| 介護老人福祉施設 | 1,506 | 0.1 | 0.2 | 2.0 | 6.9 | 31.6 | 36.7 | 16.7 | 4.8 | 1.1 | | |
| 介護老人保健施設 | 610 | 0.2 | 0.5 | 0.7 | 3.1 | 21.6 | 44.3 | 23.8 | 5.2 | 0.7 | | |
| 介護医療院(介護療養型医療施設) | 53 | - | - | - | 7.5 | 22.6 | 22.6 | 43.4 | - | 3.8 | | |
| 介護保険以外のサービス | * 19 | - | * 5.3 | * 15.8 | * 42.1 | * 15.8 | * 5.3 | * 10.5 | * 5.3 | - | | |
| その他 | 199 | - | 3.5 | 14.1 | 20.1 | 39.2 | 10.6 | 5.0 | 6.0 | 1.5 | | |
| | わからない | 168 | - | 3.6 | 17.9 | 25.6 | 24.4 | 7.7 | 5.4 | 15.5 | - | |
| 主な職種別 | 訪問介護員 | 2,968 | - | 7.0 | 23.4 | 31.7 | 22.7 | 4.9 | 3.4 | 4.0 | 2.9 | |
| | サービス提供責任者 | 2,111 | 0.0 | 6.6 | 20.5 | 33.4 | 26.1 | 5.8 | 4.2 | 1.2 | 2.2 | |
| | 看護職員 | 2,979 | 0.1 | 10.1 | 28.0 | 24.7 | 16.1 | 8.1 | 7.5 | 3.1 | 2.4 | |
| | 介護職員 | 9,171 | 0.0 | 2.5 | 16.3 | 28.1 | 25.8 | 12.8 | 7.9 | 4.1 | 2.6 | |
| | 生活相談員 | 1,516 | - | 5.2 | 28.2 | 30.3 | 19.8 | 7.1 | 5.4 | 1.6 | 2.4 | |
| | 介護支援専門員(ケアマネジャー) | 2,480 | 9.0 | 34.9 | 16.7 | 12.9 | 11.4 | 5.8 | 5.3 | 1.3 | 2.7 | |
| | P.T・O.T・S.T等 | 513 | - | 5.3 | 26.9 | 27.9 | 18.7 | 6.2 | 10.3 | 2.5 | 2.1 | |
| | その他 | 445 | 0.7 | 5.8 | 22.7 | 27.2 | 23.8 | 8.5 | 6.1 | 2.9 | 2.2 | |
| 就業形態別 | 正規職員 | 14,941 | 1.4 | 9.5 | 19.4 | 25.6 | 22.2 | 10.2 | 7.2 | 2.3 | 2.2 | |
| | 非正規職員 | 6,135 | 0.1 | 5.7 | 22.9 | 31.0 | 20.8 | 6.5 | 5.0 | 5.1 | 3.1 | |
| | 雇用期間の定めあり | 2,316 | 0.1 | 4.3 | 18.6 | 28.9 | 23.4 | 8.3 | 7.3 | 6.2 | 2.8 | |
| | 雇用期間の定めなし(定年までの雇用を含む) | 3,584 | 0.0 | 6.6 | 25.3 | 32.8 | 19.3 | 5.1 | 3.4 | 4.3 | 3.2 | |

表Ⅶ-3(2) 複数事業所の有無と法人全体の従業員数規模(問27(2))

| | | 回答 労働者数 | 複数 事業所 ある | 従業員数規模(注) | | | | | | | | 複数 事業所 ない | 無 回答 | |
|----------------------------------------------------------|----------------------|-----------------|-----------------|-----------------------|--------------------------------------|--------------------------------------|--------------------------------------|--------------------------------------|----------------------------|-----------------------|-------------|-----------------|------------|-----|
| | | | | 1 9 人 以 下 | 4 2 9 0 人 以 下 上 | 9 5 9 0 人 以 下 上 | 2 1 9 0 人 以 下 上 | 4 3 9 0 人 以 下 上 | 5 0 0 人 以 上 | わ か ら な い | 無 回 答 | | | |
| 全 体 | | 22,183 100.0 | 15,436 69.6 | 1,683 10.9 | 2,775 18.0 | 2,461 15.9 | 2,758 17.9 | 839 5.4 | 1,280 8.3 | 3,213 20.8 | 427 2.8 | 5,940 26.8 | 807 3.6 | |
| 所 在 業 地 所 | 政令指定都市、東京23区 | 4,667 | 68.8 | 11.5 | 16.8 | 13.9 | 14.8 | 6.0 | 12.8 | 21.4 | 2.8 | 28.5 | 2.7 | |
| | 上記以外の市・区 | 13,749 | 70.8 | 10.5 | 17.6 | 16.1 | 19.0 | 5.5 | 7.8 | 20.9 | 2.6 | 26.0 | 3.2 | |
| | 町・村、その他 | 3,174 | 67.9 | 11.6 | 21.2 | 18.8 | 17.7 | 4.2 | 3.6 | 19.9 | 3.0 | 27.4 | 4.6 | |
| 法 人 格 別 | 民間企業(個人・株式会社等) | 10,648 | 62.0 | 18.5 | 25.8 | 15.7 | 10.4 | 2.8 | 6.9 | 17.1 | 2.8 | 36.4 | 1.7 | |
| | 社会福祉協議会 | 1,087 | 78.1 | 6.1 | 19.2 | 23.0 | 20.4 | 4.6 | 2.1 | 19.8 | 4.8 | 19.6 | 2.3 | |
| | 社会福祉法人 | 3,220 | 89.1 | 1.2 | 6.9 | 18.4 | 31.3 | 8.5 | 10.1 | 22.0 | 1.6 | 10.2 | 0.7 | |
| | 医療法人 | 3,075 | 86.6 | 3.6 | 11.5 | 14.4 | 24.5 | 10.0 | 11.7 | 22.0 | 2.3 | 12.1 | 1.2 | |
| | NPO(特定非営利活動法人) | 914 | 55.5 | 23.1 | 33.7 | 17.2 | 7.5 | 1.2 | 0.6 | 14.0 | 2.8 | 43.2 | 1.3 | |
| | 社団法人・財団法人 | 996 | 77.2 | 6.8 | 14.0 | 13.5 | 19.0 | 6.1 | 10.9 | 25.7 | 3.9 | 20.6 | 2.2 | |
| | 協同組合(農協、生協) | 338 | 79.3 | 5.6 | 7.1 | 10.1 | 16.8 | 7.5 | 21.6 | 25.7 | 5.6 | 18.0 | 2.7 | |
| | 地方自治体(市区町村、広域連合を含む) | 166 | 54.8 | 9.9 | 4.4 | 14.3 | 25.3 | 6.6 | 14.3 | 19.8 | 5.5 | 41.0 | 4.2 | |
| | その他 | 383 | 63.7 | 16.4 | 17.2 | 14.3 | 16.4 | 7.0 | 12.3 | 14.8 | 1.6 | 33.9 | 2.3 | |
| | わからない | 690 | 62.2 | 7.5 | 9.1 | 8.6 | 8.4 | 1.6 | 1.6 | 60.1 | 3.0 | 32.6 | 5.2 | |
| 事 業 所 規 模 別 | 1人 | 231 | 43.3 | 42.0 | 23.0 | 10.0 | 19.0 | 2.0 | 1.0 | 1.0 | 2.0 | 56.7 | - | |
| | 5人未満 | 1,871 | 62.4 | 24.9 | 19.1 | 16.1 | 16.7 | 5.2 | 6.3 | 9.3 | 2.4 | 36.5 | 1.1 | |
| | 5人以上10人未満 | 4,533 | 61.6 | 23.9 | 23.4 | 13.8 | 13.8 | 4.2 | 4.7 | 13.5 | 2.8 | 37.1 | 1.3 | |
| | 10人以上20人未満 | 5,998 | 71.1 | 15.6 | 22.3 | 18.0 | 15.5 | 4.6 | 7.7 | 13.9 | 2.3 | 27.6 | 1.3 | |
| | 20人以上50人未満 | 4,853 | 75.2 | - | 21.9 | 18.8 | 18.2 | 5.7 | 8.6 | 24.0 | 2.8 | 23.0 | 1.8 | |
| | 50人以上100人未満 | 2,007 | 78.2 | - | 4.1 | 24.0 | 26.4 | 7.1 | 9.1 | 26.7 | 2.5 | 19.9 | 1.9 | |
| | 100人以上 | 1,433 | 84.6 | - | 2.6 | 2.7 | 33.7 | 11.6 | 23.3 | 22.5 | 3.5 | 13.0 | 2.4 | |
| | わからない | 690 | 88.0 | 2.1 | 0.5 | 0.8 | 1.2 | 0.3 | 1.0 | 91.6 | 2.5 | 9.3 | 2.8 | |
| 介 護 保 険 サ ー ビ ス 系 型 別 | 従 来 区 分 | 訪問系 | 9,531 | 65.5 | 14.9 | 20.2 | 15.1 | 15.9 | 5.0 | 8.5 | 16.9 | 3.5 | 32.8 | 1.7 |
| | | 施設系(入所+通所) | 11,626 | 75.6 | 8.2 | 16.6 | 16.7 | 19.5 | 5.8 | 8.3 | 22.7 | 2.1 | 22.8 | 1.6 |
| | | 入所型 | 4,743 | 81.7 | 2.2 | 10.8 | 16.7 | 23.8 | 7.2 | 9.9 | 27.6 | 1.8 | 16.9 | 1.3 |
| | | 通所型 | 6,883 | 71.4 | 12.9 | 21.1 | 16.8 | 16.2 | 4.8 | 7.1 | 18.9 | 2.3 | 26.9 | 1.7 |
| | | その他 | 422 | 71.8 | 8.6 | 14.5 | 11.2 | 13.9 | 3.6 | 4.0 | 41.9 | 2.3 | 25.8 | 2.4 |
| 新 区 分 | 訪問系 | 7,657 | 64.5 | 13.8 | 20.6 | 14.5 | 15.1 | 5.0 | 8.5 | 19.0 | 3.6 | 33.6 | 1.9 | |
| | 施設系(入所+通所) | 9,738 | 74.9 | 8.9 | 16.4 | 16.2 | 19.8 | 5.8 | 8.1 | 22.5 | 2.2 | 23.5 | 1.6 | |
| | 入所型 | 2,855 | 83.3 | 0.7 | 6.9 | 14.9 | 27.4 | 7.9 | 10.3 | 30.2 | 1.8 | 15.3 | 1.4 | |
| | 通所型 | 6,883 | 71.4 | 12.9 | 21.1 | 16.8 | 16.2 | 4.8 | 7.1 | 18.9 | 2.3 | 26.9 | 1.7 | |
| | 居住系 | 1,888 | 79.3 | 4.7 | 17.2 | 19.4 | 18.1 | 6.0 | 9.4 | 23.6 | 1.7 | 19.3 | 1.3 | |
| 居宅介護支援 | 1,874 | 69.5 | 19.2 | 18.9 | 17.4 | 18.8 | 5.1 | 8.5 | 9.0 | 3.1 | 29.5 | 1.0 | | |
| 主 な 介 護 サ ー ビ ス の 種 類 別 | 訪問介護 | 5,568 | 62.1 | 14.1 | 22.9 | 15.5 | 15.0 | 4.2 | 7.0 | 18.1 | 3.2 | 35.7 | 2.2 | |
| | 訪問入浴介護 | 126 | 69.8 | 9.1 | 25.0 | 15.9 | 11.4 | 2.3 | 13.6 | 18.2 | 4.5 | 28.6 | 1.6 | |
| | 訪問看護 | 1,798 | 69.9 | 14.2 | 15.0 | 11.4 | 15.0 | 7.1 | 11.3 | 21.3 | 4.6 | 29.1 | 1.1 | |
| | 訪問リハビリテーション | 87 | 88.5 | 5.2 | 10.4 | 16.9 | 19.5 | 7.8 | 10.4 | 27.3 | 2.6 | 11.5 | - | |
| | 居宅療養管理指導 | 28 | 78.6 | 4.5 | 13.6 | 18.2 | 18.2 | - | 18.2 | 27.3 | - | 17.9 | 3.6 | |
| | 通所介護 | 3,459 | 75.6 | 9.6 | 20.3 | 17.2 | 17.5 | 5.0 | 8.6 | 19.1 | 2.7 | 22.4 | 2.0 | |
| | 通所リハビリテーション | 759 | 74.3 | 9.2 | 14.2 | 13.3 | 18.1 | 6.7 | 9.9 | 27.0 | 1.6 | 24.4 | 1.3 | |
| | 短期入所生活介護 | 415 | 84.3 | 1.4 | 11.1 | 15.7 | 20.9 | 7.4 | 12.0 | 30.3 | 1.1 | 14.7 | 1.0 | |
| | 短期入所療養介護 | 19 | 68.4 | - | 23.1 | - | 15.4 | 46.2 | 7.7 | - | 7.7 | 26.3 | 5.3 | |
| | 特定施設入居者生活介護 | 441 | 79.8 | 0.3 | 11.4 | 17.9 | 20.5 | 4.8 | 14.5 | 28.1 | 2.6 | 19.5 | 0.7 | |
| | 福祉用具貸与・特定福祉用具販売 | 36 | 77.8 | 28.6 | 25.0 | 14.3 | 3.6 | 7.1 | 3.6 | 10.7 | 7.1 | 22.2 | - | |
| | 居宅介護支援 | 1,874 | 69.5 | 19.2 | 18.9 | 17.4 | 18.8 | 5.1 | 8.5 | 9.0 | 3.1 | 29.5 | 1.0 | |
| | 地域密着型通所介護 | 1,745 | 58.0 | 28.1 | 26.4 | 13.9 | 8.7 | 2.3 | 1.9 | 16.5 | 2.3 | 40.3 | 1.7 | |
| | 定期巡回・随時対応型訪問介護看護 | 47 | 78.7 | 5.4 | 5.4 | 8.1 | 24.3 | 10.8 | 29.7 | 10.8 | 5.4 | 19.1 | 2.1 | |
| | 夜間対応型訪問介護 | 3 | 33.3 | - | - | 100.0 | - | - | - | - | - | 33.3 | 33.3 | |
| | 認知症対応型通所介護 | 203 | 73.9 | 7.3 | 20.7 | 20.7 | 20.0 | 7.3 | 7.3 | 16.0 | 0.7 | 25.6 | 0.5 | |
| | 小規模多機能型居宅介護 | 656 | 80.2 | 6.1 | 22.1 | 21.9 | 20.9 | 5.7 | 5.9 | 15.4 | 2.1 | 18.4 | 1.4 | |
| | 看護小規模多機能型居宅介護 | 61 | 77.0 | 6.4 | 21.3 | 25.5 | 17.0 | 6.4 | 12.8 | 8.5 | 2.1 | 21.3 | 1.6 | |
| | 認知症対応型共同生活介護 | 1,297 | 79.0 | 6.3 | 19.0 | 19.9 | 16.9 | 6.7 | 8.0 | 21.8 | 1.4 | 19.6 | 1.4 | |
| | 地域密着型特定施設入居者生活介護 | 150 | 80.7 | 3.3 | 18.2 | 19.8 | 21.5 | 3.3 | 6.6 | 25.6 | 1.7 | 16.7 | 2.7 | |
| | 地域密着型介護老人福祉施設入所者生活介護 | 252 | 85.3 | 0.9 | 10.7 | 22.3 | 27.4 | 5.6 | 5.1 | 25.6 | 2.3 | 13.9 | 0.8 | |
| | 介護老人福祉施設 | 1,506 | 81.7 | 0.5 | 5.8 | 15.5 | 29.7 | 7.5 | 8.4 | 30.9 | 1.7 | 17.1 | 1.2 | |
| | 介護老人保健施設 | 610 | 87.9 | 0.6 | 4.5 | 10.8 | 26.5 | 9.3 | 15.7 | 30.6 | 2.1 | 10.2 | 2.0 | |
| 介護医療院(介護療養型医療施設) | 53 | 62.3 | - | 6.1 | 9.1 | 30.3 | 9.1 | 6.1 | 36.4 | 3.0 | 34.0 | 3.8 | | |
| 介護保険以外のサービス | 19 | 89.5 | 11.8 | 17.6 | 11.8 | 23.5 | 5.9 | 5.9 | 23.5 | - | 10.5 | - | | |
| その他 | 199 | 72.9 | 4.8 | 14.5 | 13.1 | 21.4 | 4.8 | 5.5 | 33.1 | 2.8 | 24.1 | 3.0 | | |
| わからない | 168 | 67.3 | 8.0 | 11.5 | 8.0 | 5.3 | 0.9 | 1.8 | 63.7 | 0.9 | 30.4 | 2.4 | | |

(注) 「従業員数規模」は、複数事業所あるを100とした数値。

表Ⅶ-4① 事業所の主な介護サービスの種類(1/2 ページ)(問28)

| | | | | | | | | | | | | | | | | (%) |
|---------|---------------------|-----------------|---------------|------------|--------------|-------------|-----------|---------------|-------------|------------|-----------|-------------|-----------------|--------------|--------------|-----|
| | | 回答労働者数 | 訪問介護 | 訪問入浴介護 | 訪問看護 | 訪問リハビリテーション | 居宅療養管理指導 | 通所介護 | 通所リハビリテーション | 短期入所生活介護 | 短期入所療養介護 | 特定施設入居者生活介護 | 福祉用具貸与・特定福祉用具販売 | 居宅介護支援 | 地域密着型通所介護 | |
| 全 体 | | 22,183 100.0 | 5,568 25.1 | 126 0.6 | 1,798 8.1 | 87 0.4 | 28 0.1 | 3,459 15.6 | 759 3.4 | 415 1.9 | 19 0.1 | 441 2.0 | 36 0.2 | 1,874 8.4 | 1,745 7.9 | |
| 所在地 | 政令指定都市、東京23区 | 4,667 | 27.9 | 0.7 | 10.7 | 0.4 | 0.2 | 13.8 | 2.9 | 1.5 | 0.1 | 2.5 | 0.2 | 9.8 | 8.9 | |
| | 上記以外の市・区 | 13,749 | 24.9 | 0.5 | 7.8 | 0.4 | 0.1 | 15.9 | 3.7 | 2.0 | 0.1 | 1.9 | 0.1 | 8.1 | 8.0 | |
| | 町・村、その他 | 3,174 | 22.1 | 0.6 | 5.5 | 0.4 | 0.2 | 17.2 | 3.0 | 2.2 | 0.2 | 1.7 | 0.1 | 7.8 | 6.2 | |
| 法人格別 | 民間企業(個人・株式会社等) | 10,648 | 32.2 | 0.8 | 7.1 | 0.3 | 0.1 | 16.9 | 1.9 | 1.4 | 0.0 | 2.5 | 0.3 | 9.2 | 11.8 | |
| | 社会福祉協議会 | 1,087 | 38.5 | 1.5 | 0.6 | - | - | 25.9 | 0.7 | 0.8 | - | 0.9 | - | 13.2 | 4.0 | |
| | 社会福祉法人 | 3,220 | 12.3 | 0.3 | 1.4 | 0.2 | 0.0 | 17.2 | 0.9 | 4.8 | 0.0 | 2.2 | - | 5.8 | 2.4 | |
| | 医療法人 | 3,075 | 11.4 | 0.1 | 15.2 | 1.4 | 0.2 | 9.7 | 13.6 | 1.3 | 0.3 | 1.5 | - | 10.7 | 2.2 | |
| | NPO(特定非営利活動法人) | 914 | 37.9 | 0.3 | 3.5 | 0.1 | - | 15.9 | 0.4 | 0.8 | - | 0.5 | - | 7.3 | 13.9 | |
| | 社団法人・財団法人 | 996 | 19.3 | 0.3 | 26.0 | 0.4 | 0.2 | 10.9 | 2.8 | 1.7 | 0.1 | 1.8 | - | 4.7 | 3.6 | |
| | 協同組合(農協、生協) | 338 | 38.5 | - | 13.9 | 0.3 | - | 17.8 | 1.2 | 0.9 | - | 0.3 | - | 12.1 | 3.3 | |
| | 地方自治体(市区町村、広域連合を含む) | 166 | 4.8 | - | 27.7 | 0.6 | 0.6 | 5.4 | 6.0 | 1.8 | 1.8 | 1.2 | - | 12.0 | 3.0 | |
| | その他 | 383 | 23.8 | 0.3 | 17.2 | 0.3 | 0.5 | 12.3 | 2.9 | 2.1 | - | 1.0 | 0.3 | 11.0 | 12.5 | |
| | わからない | 690 | 20.7 | 0.3 | 7.0 | 0.1 | 0.1 | 17.2 | 5.8 | 2.9 | - | 1.4 | - | 2.3 | 7.5 | |
| 別事業所の有無 | ある | 15,436 | 22.4 | 0.6 | 8.1 | 0.5 | 0.1 | 16.9 | 3.7 | 2.3 | 0.1 | 2.3 | 0.2 | 8.4 | 6.6 | |
| | ない | 5,940 | 33.4 | 0.6 | 8.8 | 0.2 | 0.1 | 13.1 | 3.1 | 1.0 | 0.1 | 1.4 | 0.1 | 9.3 | 11.9 | |
| 事業所規模別 | 1人 | 231 | 3.5 | 0.9 | 0.9 | - | 0.9 | 0.9 | 0.4 | - | 0.4 | 0.4 | 0.4 | 90.0 | - | |
| | 5人未満 | 1,871 | 21.5 | 0.7 | 13.6 | 0.2 | 0.4 | 4.8 | 1.6 | 0.1 | - | 0.1 | 0.5 | 42.2 | 11.6 | |
| | 5人以上10人未満 | 4,533 | 26.0 | 0.6 | 14.1 | 0.3 | 0.1 | 16.8 | 3.7 | 0.5 | 0.1 | 0.3 | 0.1 | 7.3 | 18.1 | |
| | 10人以上20人未満 | 5,998 | 29.7 | 0.8 | 8.1 | 0.4 | 0.1 | 20.3 | 3.5 | 1.3 | 0.0 | 1.5 | 0.1 | 3.0 | 8.2 | |
| | 20人以上50人未満 | 4,853 | 28.9 | 0.5 | 4.4 | 0.3 | 0.1 | 17.4 | 2.8 | 3.7 | 0.1 | 4.8 | 0.2 | 3.1 | 3.0 | |
| | 50人以上100人未満 | 2,007 | 16.6 | 0.1 | 2.1 | 0.6 | 0.1 | 11.0 | 4.1 | 3.7 | 0.2 | 3.0 | 0.1 | 4.3 | 1.3 | |
| | 100人以上 | 1,433 | 17.3 | 0.4 | 7.6 | 1.0 | 0.1 | 13.2 | 6.6 | 3.1 | 0.2 | 1.7 | 0.1 | 5.9 | 1.1 | |
| | わからない | 690 | 23.8 | 0.4 | 6.8 | 0.6 | 0.1 | 15.8 | 5.2 | 2.0 | 0.1 | 1.9 | - | 4.6 | 3.2 | |
| 主な職種別 | 訪問介護員 | 2,968 | 90.8 | 1.4 | 0.3 | 0.0 | - | 0.5 | 0.1 | 0.0 | - | 0.0 | 0.0 | 0.9 | 0.2 | |
| | サービス提供責任者 | 2,111 | 90.3 | 0.1 | 0.2 | 0.0 | - | 2.5 | 0.2 | 0.0 | - | 0.1 | 0.1 | 0.6 | 1.7 | |
| | 看護職員 | 2,979 | 4.0 | 1.1 | 52.4 | 0.5 | 0.1 | 11.0 | 3.4 | 1.1 | 0.2 | 1.3 | - | 0.7 | 5.2 | |
| | 介護職員 | 9,171 | 5.6 | 0.4 | 0.4 | 0.3 | 0.1 | 23.4 | 4.6 | 3.4 | 0.1 | 3.3 | 0.0 | 0.8 | 10.7 | |
| | 生活相談員 | 1,516 | 3.6 | 0.1 | 0.5 | 0.3 | 0.1 | 45.6 | 2.3 | 3.4 | 0.1 | 2.8 | - | 0.5 | 29.4 | |
| | 介護支援専門員(ケアマネジャー) | 2,480 | 7.7 | 0.2 | 1.8 | 0.2 | 0.6 | 2.0 | 0.6 | 0.4 | 0.0 | 1.6 | 0.7 | 68.9 | 0.5 | |
| | P・T・O・T・S・T等 | 513 | 1.8 | - | 24.6 | 7.4 | 0.2 | 16.4 | 30.4 | 0.6 | - | 0.6 | - | 0.4 | 10.3 | |
| | その他 | 445 | 18.9 | 0.4 | 1.8 | 0.2 | - | 20.2 | 4.7 | 2.0 | - | 2.2 | 2.5 | 4.5 | 12.4 | |
| 雇用管理の有無 | いる | 7,597 | 28.5 | 0.6 | 8.6 | 0.3 | 0.2 | 15.3 | 3.2 | 1.8 | 0.1 | 1.9 | 0.1 | 8.5 | 8.1 | |
| | いない | 4,122 | 25.7 | 0.5 | 7.2 | 0.4 | 0.1 | 14.3 | 2.8 | 1.5 | 0.1 | 1.9 | 0.3 | 11.7 | 9.6 | |
| | わからない | 9,890 | 22.3 | 0.5 | 8.1 | 0.5 | 0.1 | 16.4 | 3.9 | 2.2 | 0.1 | 2.1 | 0.1 | 6.9 | 6.9 | |
| 性別 | 男 | 4,562 | 17.7 | 0.9 | 3.3 | 0.6 | 0.1 | 17.4 | 4.7 | 3.1 | 0.1 | 3.1 | 0.4 | 7.5 | 8.3 | |
| | 女 | 15,975 | 27.0 | 0.5 | 9.4 | 0.3 | 0.1 | 15.1 | 3.2 | 1.6 | 0.1 | 1.7 | 0.1 | 8.6 | 7.8 | |
| 年齢階級別 | 20歳未満 | 32 | 15.6 | - | 6.3 | - | - | 9.4 | 6.3 | - | - | 3.1 | - | - | 9.4 | |
| | 20歳以上25歳未満 | 510 | 15.9 | 0.8 | 1.8 | 0.6 | - | 18.0 | 6.9 | 2.9 | 0.2 | 2.0 | - | 0.2 | 8.0 | |
| | 25歳以上30歳未満 | 1,196 | 16.5 | 0.7 | 5.6 | 0.9 | - | 18.1 | 4.9 | 3.8 | - | 2.7 | 0.1 | 1.0 | 11.4 | |
| | 30歳以上35歳未満 | 1,858 | 18.2 | 0.9 | 6.6 | 0.6 | 0.2 | 18.2 | 4.2 | 3.3 | 0.3 | 3.2 | 0.3 | 3.4 | 8.5 | |
| | 35歳以上40歳未満 | 2,491 | 20.2 | 0.6 | 8.6 | 0.7 | 0.0 | 17.8 | 4.3 | 1.9 | 0.1 | 2.3 | 0.1 | 6.3 | 8.4 | |
| | 40歳以上45歳未満 | 3,149 | 22.0 | 0.6 | 11.4 | 0.6 | 0.2 | 16.3 | 4.3 | 1.8 | 0.0 | 1.8 | 0.2 | 7.1 | 7.7 | |
| | 45歳以上50歳未満 | 2,891 | 25.3 | 0.7 | 10.2 | 0.2 | 0.1 | 16.4 | 3.6 | 1.7 | - | 1.8 | 0.2 | 9.4 | 7.5 | |
| | 50歳以上55歳未満 | 2,624 | 29.0 | 0.6 | 9.9 | 0.3 | 0.1 | 14.0 | 3.4 | 1.5 | 0.2 | 2.0 | 0.1 | 10.0 | 6.2 | |
| | 55歳以上60歳未満 | 2,183 | 29.7 | 0.3 | 8.0 | 0.2 | - | 12.9 | 2.3 | 1.6 | 0.1 | 1.5 | 0.2 | 11.9 | 7.0 | |
| | 60歳以上65歳未満 | 1,610 | 33.5 | 0.4 | 4.4 | - | 0.3 | 12.9 | 0.9 | 0.9 | 0.1 | 1.4 | 0.2 | 12.4 | 8.7 | |
| | 65歳以上70歳未満 | 897 | 34.3 | 0.3 | 2.0 | - | 0.1 | 12.4 | 1.9 | 1.0 | - | 1.8 | - | 13.5 | 8.5 | |
| | 70歳以上 | 343 | 40.8 | 0.3 | 0.9 | - | - | 11.4 | 1.2 | 0.6 | 0.3 | 1.2 | - | 14.0 | 8.2 | |

表Ⅶ-4① 事業所の主な介護サービスの種類(2/2 ページ)(問28)

| | | 定期巡回・随時対応型訪問介護看護 | 夜間対応型訪問介護 | 認知症対応型通所介護 | 小規模多機能型居宅介護 | 看護小規模多機能型居宅介護 | 認知症対応型共同生活介護 | 地域密着型特定施設入居者生活介護 | 地域密着型介護老人福祉施設入所者生活介護 | 介護老人福祉施設 | 介護老人保健施設 | 介護医療院(介護療養型医療施設) | 介護保険以外のサービス | その他 | わからない | 無回答 | (%) |
|-------------|---------------------|------------------|-----------|------------|-------------|---------------|--------------|------------------|----------------------|--------------|------------|------------------|-------------|------------|------------|------------|-----|
| 全 体 | | 47 0.2 | 3 0.0 | 203 0.9 | 656 3.0 | 61 0.3 | 1,297 5.8 | 150 0.7 | 252 1.1 | 1,506 6.8 | 610 2.7 | 53 0.2 | 19 0.1 | 199 0.9 | 168 0.8 | 604 2.7 | |
| 所 在 業 地 所 | 政令指定都市、東京23区 | 0.3 | 0.0 | 1.0 | 2.5 | 0.2 | 5.0 | 0.4 | 0.4 | 4.9 | 2.1 | 0.1 | 0.2 | 0.6 | 0.6 | 1.9 | |
| | 上記以外の市・区 | 0.2 | 0.0 | 0.9 | 3.0 | 0.3 | 5.9 | 0.8 | 1.3 | 6.9 | 2.7 | 0.3 | 0.1 | 1.0 | 0.7 | 2.6 | |
| | 町・村、その他 | 0.1 | - | 0.9 | 3.9 | 0.4 | 7.0 | 0.8 | 1.7 | 9.3 | 4.0 | 0.3 | 0.1 | 0.8 | 0.9 | 2.6 | |
| 法 人 格 別 | 民間企業(個人・株式会社等) | 0.2 | 0.0 | 0.8 | 3.0 | 0.4 | 6.4 | 0.5 | 0.1 | 1.5 | 0.1 | 0.0 | 0.1 | 0.9 | 0.6 | 0.8 | |
| | 社会福祉協議会 | - | - | 0.5 | 1.7 | - | 1.4 | 0.3 | 1.0 | 6.0 | 0.8 | 0.1 | 0.3 | 0.6 | 0.2 | 1.0 | |
| | 社会福祉法人 | 0.2 | - | 1.3 | 3.4 | 0.2 | 5.6 | 1.5 | 5.9 | 30.1 | 1.8 | - | 0.0 | 0.8 | 0.7 | 0.8 | |
| | 医療法人 | 0.5 | 0.0 | 0.9 | 2.7 | 0.2 | 7.5 | 0.4 | 0.2 | 2.1 | 14.1 | 1.4 | 0.1 | 0.7 | 0.6 | 0.9 | |
| | NPO(特定非営利活動法人) | - | - | 1.6 | 6.3 | - | 7.9 | 0.3 | 0.4 | 0.5 | - | - | 0.4 | 1.2 | 0.2 | 0.3 | |
| | 社団法人・財団法人 | 0.4 | - | 0.8 | 2.7 | 0.5 | 2.8 | 1.0 | 1.3 | 11.5 | 3.9 | 0.3 | - | 1.1 | 0.7 | 1.0 | |
| | 協同組合(農協、生協) | 0.6 | - | 1.8 | 2.4 | - | 2.1 | - | - | 1.5 | 1.5 | - | - | 0.3 | 0.6 | 1.2 | |
| | 地方自治体(市区町村、広域連合を含む) | - | - | - | 0.6 | - | 2.4 | - | 1.2 | 12.7 | 12.7 | 2.4 | - | 1.2 | 1.2 | 0.6 | |
| | その他 | - | - | 1.8 | 1.0 | 0.3 | 4.4 | 0.8 | - | 2.9 | 2.6 | - | - | 0.8 | 0.3 | 1.0 | |
| わからない | - | - | 0.4 | 3.2 | 0.1 | 6.5 | 1.9 | 1.0 | 9.7 | 1.7 | 0.1 | - | 2.2 | 6.5 | 1.0 | | |
| 別 有 無 事 業 所 | ある | 0.2 | 0.0 | 1.0 | 3.4 | 0.3 | 6.6 | 0.8 | 1.4 | 8.0 | 3.5 | 0.2 | 0.1 | 0.9 | 0.7 | 0.6 | |
| | ない | 0.2 | 0.0 | 0.9 | 2.0 | 0.2 | 4.3 | 0.4 | 0.6 | 4.3 | 1.0 | 0.3 | 0.0 | 0.8 | 0.9 | 0.9 | |
| 事 業 所 規 模 別 | 1人 | - | - | - | 0.4 | - | - | - | - | 0.4 | 0.4 | - | - | - | - | - | |
| | 5人未満 | 0.1 | - | 0.6 | 0.3 | - | 0.2 | - | 0.1 | 0.2 | 0.2 | - | 0.1 | 0.4 | 0.3 | 0.5 | |
| | 5人以上10人未満 | 0.4 | 0.0 | 1.5 | 1.8 | 0.1 | 4.9 | 0.4 | 0.1 | 0.7 | 0.1 | - | 0.1 | 0.6 | 0.7 | 0.8 | |
| | 10人以上20人未満 | 0.1 | 0.0 | 1.1 | 5.2 | 0.5 | 10.6 | 0.7 | 0.5 | 1.7 | 0.3 | 0.1 | 0.1 | 0.7 | 0.7 | 0.7 | |
| | 20人以上50人未満 | 0.2 | - | 0.7 | 3.4 | 0.5 | 5.6 | 1.1 | 2.8 | 9.8 | 2.7 | 0.2 | 0.1 | 1.6 | 0.8 | 1.0 | |
| | 50人以上100人未満 | 0.2 | - | 0.4 | 2.0 | 0.1 | 2.6 | 0.8 | 2.4 | 27.5 | 13.5 | 0.6 | 0.0 | 1.0 | 0.6 | 0.6 | |
| | 100人以上 | 0.3 | - | 0.8 | 2.0 | 0.3 | 4.0 | 0.9 | 1.1 | 17.5 | 10.1 | 1.6 | 0.1 | 0.7 | 0.6 | 1.4 | |
| わからない | 0.3 | - | 0.3 | 3.2 | 0.1 | 6.1 | 0.7 | 2.0 | 10.6 | 4.6 | - | 0.1 | 1.7 | 3.8 | 1.7 | | |
| 主 な 職 種 別 | 訪問介護員 | 0.8 | - | 0.0 | 0.5 | - | 0.1 | 0.0 | 0.1 | 0.6 | 0.0 | 0.0 | 0.1 | 0.3 | 0.2 | 2.9 | |
| | サービス提供責任者 | 0.1 | - | 0.2 | 0.1 | - | 0.9 | - | - | 0.4 | - | - | 0.1 | 0.5 | 0.0 | 1.6 | |
| | 看護職員 | 0.1 | - | 0.7 | 1.6 | 0.3 | 2.0 | 0.4 | 0.6 | 3.0 | 5.6 | 0.5 | 0.2 | 0.7 | 0.7 | 2.7 | |
| | 介護職員 | 0.2 | 0.0 | 1.5 | 5.5 | 0.5 | 11.4 | 1.4 | 2.1 | 13.8 | 4.3 | 0.4 | 0.0 | 1.3 | 1.4 | 3.0 | |
| | 生活相談員 | - | - | 1.7 | 0.3 | - | 0.4 | 0.2 | 1.1 | 3.7 | 0.5 | - | 0.1 | 0.8 | 0.3 | 2.3 | |
| | 介護支援専門員(ケアマネジャー) | - | - | 0.2 | 2.7 | 0.2 | 5.1 | 0.3 | 0.5 | 1.7 | 0.9 | - | 0.0 | 0.4 | - | 2.8 | |
| 責 任 者 の 管 理 | P.T・O.T・S.T等 | - | 0.2 | 0.2 | 0.4 | 0.2 | - | - | 0.2 | 1.0 | 2.1 | 0.2 | 0.2 | 0.2 | 0.4 | 2.1 | |
| | その他 | 0.2 | - | 1.6 | 3.8 | 0.4 | 7.9 | 0.2 | 1.1 | 5.2 | 0.9 | - | 0.4 | 2.9 | 1.8 | 3.6 | |
| | いる | 0.2 | 0.0 | 0.8 | 2.6 | 0.2 | 5.1 | 0.5 | 0.9 | 6.0 | 2.3 | 0.2 | 0.1 | 0.8 | 0.4 | 2.8 | |
| | いない | 0.2 | 0.0 | 1.2 | 3.4 | 0.5 | 7.4 | 0.6 | 0.7 | 3.8 | 2.1 | 0.2 | 0.2 | 0.8 | 0.5 | 2.2 | |
| | わからない | 0.2 | 0.0 | 0.9 | 3.0 | 0.3 | 5.9 | 0.9 | 1.5 | 8.6 | 3.4 | 0.3 | 0.1 | 1.0 | 1.2 | 2.4 | |
| 性 別 | 男 | 0.3 | 0.0 | 0.9 | 4.0 | 0.4 | 6.4 | 0.6 | 1.6 | 10.2 | 4.7 | 0.3 | 0.2 | 0.9 | 0.6 | 1.8 | |
| | 女 | 0.2 | - | 0.9 | 2.7 | 0.3 | 5.9 | 0.7 | 1.0 | 6.0 | 2.3 | 0.2 | 0.1 | 0.9 | 0.8 | 2.6 | |
| 年 齢 階 級 別 | 20歳未満 | 3.1 | - | - | 3.1 | 3.1 | 15.6 | 3.1 | 6.3 | 3.1 | 6.3 | - | - | - | 3.1 | 3.1 | |
| | 20歳以上25歳未満 | 0.2 | - | 1.0 | 2.9 | 0.2 | 8.0 | 1.0 | 2.2 | 15.3 | 4.7 | 0.2 | - | 1.8 | 2.2 | 3.1 | |
| | 25歳以上30歳未満 | 0.4 | 0.1 | 1.1 | 2.4 | 0.6 | 7.1 | 1.3 | 2.3 | 11.2 | 4.0 | - | 0.1 | 0.8 | 1.6 | 1.6 | |
| | 30歳以上35歳未満 | 0.2 | 0.1 | 0.9 | 3.4 | 0.2 | 5.8 | 0.5 | 1.5 | 11.0 | 4.1 | 0.4 | 0.2 | 0.8 | 0.8 | 2.2 | |
| | 35歳以上40歳未満 | 0.2 | - | 0.9 | 3.3 | 0.3 | 5.4 | 0.6 | 1.8 | 8.8 | 3.9 | 0.3 | 0.1 | 0.9 | 0.7 | 1.5 | |
| | 40歳以上45歳未満 | 0.3 | - | 0.9 | 3.3 | 0.3 | 5.0 | 0.5 | 0.9 | 7.5 | 3.6 | 0.3 | 0.1 | 0.7 | 0.8 | 1.9 | |
| | 45歳以上50歳未満 | 0.1 | - | 0.8 | 2.8 | 0.1 | 4.7 | 0.7 | 1.0 | 5.8 | 2.4 | 0.4 | 0.1 | 1.0 | 0.8 | 2.0 | |
| | 50歳以上55歳未満 | 0.2 | - | 0.8 | 2.9 | 0.2 | 6.1 | 0.6 | 0.7 | 5.0 | 2.4 | 0.1 | 0.1 | 0.8 | 0.8 | 2.2 | |
| | 55歳以上60歳未満 | 0.2 | - | 1.3 | 2.5 | 0.3 | 6.2 | 0.8 | 0.7 | 4.8 | 2.5 | 0.2 | 0.2 | 0.8 | 0.5 | 3.2 | |
| | 60歳以上65歳未満 | 0.2 | - | 0.7 | 3.2 | 0.2 | 7.5 | 0.7 | 0.9 | 4.9 | 1.1 | 0.2 | 0.1 | 0.8 | 0.2 | 3.1 | |
| | 65歳以上70歳未満 | - | - | 0.8 | 2.9 | 0.3 | 9.4 | 0.6 | 1.0 | 2.5 | 0.6 | 0.2 | - | 1.2 | 0.3 | 4.5 | |
| | 70歳以上 | - | - | 1.2 | 2.6 | 0.6 | 7.3 | - | 1.2 | 2.6 | 0.3 | 0.3 | - | 0.3 | 0.3 | 4.7 | |

表Ⅶ-4② 勤務先事業所の介護保険サービス系型区分(問28)

| | | 回答労働者数 | 従来区分 | | | | 新区分 | | | | | その他 | 無回答 | |
|-------------|---------------------|--------|-------|---------|-------|-------|-------|---------|-------|-------|-------|-------|-----|--------|
| | | | 訪問系 | 施設系 | | | 訪問系 | 施設系 | | | 居住系 | | | 居宅介護支援 |
| | | | | (入所+通所) | 入所型 | 通所型 | | (入所+通所) | 入所型 | 通所型 | | | | |
| 全 体 | | 22,183 | 9,531 | 11,626 | 4,743 | 6,883 | 7,657 | 9,738 | 2,855 | 6,883 | 1,888 | 1,874 | 422 | 604 |
| | | 100.0 | 43.0 | 52.4 | 21.4 | 31.0 | 34.5 | 43.9 | 12.9 | 31.0 | 8.5 | 8.4 | 1.9 | 2.7 |
| 事 業 所 在 地 所 | 政令指定都市、東京23区 | 4,667 | 50.1 | 46.4 | 17.1 | 29.4 | 40.3 | 38.5 | 9.1 | 29.4 | 7.9 | 9.8 | 1.5 | 1.9 |
| | 上記以外の市・区 | 13,749 | 42.1 | 53.4 | 21.7 | 31.7 | 33.9 | 44.9 | 13.2 | 31.7 | 8.5 | 8.1 | 2.0 | 2.6 |
| | 町・村、その他 | 3,174 | 36.6 | 58.9 | 27.3 | 31.6 | 28.9 | 49.3 | 17.7 | 31.6 | 9.5 | 7.8 | 2.0 | 2.6 |
| 法 人 格 別 | 民間企業（個人・株式会社等） | 10,648 | 49.9 | 47.5 | 12.7 | 34.8 | 40.7 | 38.1 | 3.2 | 34.8 | 9.5 | 9.2 | 1.8 | 0.8 |
| | 社会福祉協議会 | 1,087 | 53.8 | 44.2 | 11.3 | 32.8 | 40.7 | 41.6 | 8.7 | 32.8 | 2.6 | 13.2 | 1.0 | 1.0 |
| | 社会福祉法人 | 3,220 | 20.2 | 77.4 | 51.9 | 25.5 | 14.4 | 68.1 | 42.6 | 25.5 | 9.3 | 5.8 | 1.6 | 0.8 |
| | 医療法人 | 3,075 | 39.5 | 58.1 | 28.9 | 29.3 | 28.8 | 48.8 | 19.5 | 29.3 | 9.4 | 10.7 | 1.4 | 0.9 |
| | NPO（特定非営利活動法人） | 914 | 49.1 | 48.7 | 10.5 | 38.2 | 41.8 | 39.9 | 1.8 | 38.2 | 8.8 | 7.3 | 1.9 | 0.3 |
| | 社団法人・財団法人 | 996 | 51.3 | 45.9 | 24.5 | 21.4 | 46.6 | 40.3 | 18.9 | 21.4 | 5.6 | 4.7 | 1.8 | 1.0 |
| | 協同組合（農協、生協） | 338 | 65.4 | 32.5 | 6.2 | 26.3 | 53.3 | 30.2 | 3.8 | 26.3 | 2.4 | 12.1 | 0.9 | 1.2 |
| | 地方自治体（市区町村、広域連合を含む） | 166 | 45.8 | 51.2 | 36.1 | 15.1 | 33.7 | 47.6 | 32.5 | 15.1 | 3.6 | 12.0 | 2.4 | 0.6 |
| | その他 | 383 | 53.0 | 44.6 | 13.8 | 30.8 | 42.0 | 38.4 | 7.6 | 30.8 | 6.3 | 11.0 | 1.3 | 1.0 |
| | わからない | 690 | 30.6 | 59.7 | 25.4 | 34.3 | 28.3 | 49.9 | 15.5 | 34.3 | 9.9 | 2.3 | 8.7 | 1.0 |
| 別 有 無 事 業 所 | ある | 15,436 | 40.5 | 56.9 | 25.1 | 31.8 | 32.0 | 47.2 | 15.4 | 31.8 | 9.7 | 8.4 | 2.0 | 0.6 |
| | ない | 5,940 | 52.6 | 44.7 | 13.5 | 31.2 | 43.2 | 38.5 | 7.4 | 31.2 | 6.1 | 9.3 | 1.8 | 0.9 |
| 事 業 所 規 模 別 | 1人 | 231 | 96.1 | 3.5 | 1.7 | 1.7 | 6.1 | 3.0 | 1.3 | 1.7 | 0.4 | 90.0 | 0.4 | - |
| | 5人未満 | 1,871 | 78.6 | 19.6 | 0.7 | 18.9 | 36.5 | 19.3 | 0.5 | 18.9 | 0.3 | 42.2 | 1.3 | 0.5 |
| | 5人以上10人未満 | 4,533 | 48.8 | 48.9 | 7.0 | 42.0 | 41.5 | 43.3 | 1.4 | 42.0 | 5.6 | 7.3 | 1.5 | 0.8 |
| | 10人以上20人未満 | 5,998 | 42.3 | 55.5 | 16.7 | 38.7 | 39.2 | 42.7 | 4.0 | 38.7 | 12.8 | 3.0 | 1.6 | 0.7 |
| | 20人以上50人未満 | 4,853 | 37.6 | 58.7 | 31.0 | 27.7 | 34.4 | 47.1 | 19.4 | 27.7 | 11.6 | 3.1 | 2.7 | 1.0 |
| | 50人以上100人未満 | 2,007 | 24.3 | 73.2 | 54.3 | 18.9 | 20.0 | 66.8 | 47.9 | 18.9 | 6.4 | 4.3 | 1.8 | 0.6 |
| | 100人以上 | 1,433 | 32.7 | 64.4 | 40.4 | 24.0 | 26.7 | 57.7 | 33.7 | 24.0 | 6.7 | 5.9 | 1.5 | 1.4 |
| | わからない | 690 | 36.7 | 55.9 | 28.1 | 27.8 | 32.0 | 47.2 | 19.4 | 27.8 | 8.7 | 4.6 | 5.7 | 1.7 |
| 主 な 職 種 別 | 訪問介護員 | 2,968 | 94.1 | 2.3 | 1.0 | 1.3 | 93.3 | 2.1 | 0.8 | 1.3 | 0.2 | 0.9 | 0.7 | 2.9 |
| | サービス提供責任者 | 2,111 | 91.4 | 6.2 | 1.5 | 4.7 | 90.8 | 5.2 | 0.4 | 4.7 | 1.0 | 0.6 | 0.8 | 1.6 |
| | 看護職員 | 2,979 | 58.9 | 36.8 | 14.6 | 22.2 | 58.2 | 33.1 | 10.9 | 22.2 | 3.7 | 0.7 | 1.5 | 2.7 |
| | 介護職員 | 9,171 | 7.8 | 86.5 | 40.2 | 46.2 | 7.0 | 70.4 | 24.1 | 46.2 | 16.1 | 0.8 | 2.8 | 3.0 |
| | 生活相談員 | 1,516 | 4.9 | 91.6 | 12.1 | 79.4 | 4.4 | 88.2 | 8.8 | 79.4 | 3.4 | 0.5 | 1.2 | 2.3 |
| | 介護支援専門員（ケアマネジャー） | 2,480 | 79.4 | 16.7 | 10.5 | 6.2 | 10.5 | 9.7 | 3.5 | 6.2 | 7.0 | 68.9 | 1.2 | 2.8 |
| | P・T・O・T・S・T等 | 513 | 34.5 | 62.6 | 4.7 | 57.9 | 34.1 | 62.0 | 4.1 | 57.9 | 0.6 | 0.4 | 0.8 | 2.1 |
| | その他 | 445 | 26.1 | 62.7 | 19.6 | 43.1 | 21.6 | 52.4 | 9.2 | 43.1 | 10.3 | 4.5 | 7.6 | 3.6 |
| 性 別 | 男 | 4,562 | 30.4 | 65.8 | 30.1 | 35.7 | 22.9 | 55.7 | 20.0 | 35.7 | 10.1 | 7.5 | 2.0 | 1.8 |
| | 女 | 15,975 | 46.2 | 49.4 | 19.5 | 29.9 | 37.6 | 41.1 | 11.2 | 29.9 | 8.3 | 8.6 | 1.8 | 2.6 |
| 年 齢 階 級 別 | 20歳未満 | 32 | 25.0 | 68.8 | 37.5 | 31.3 | 25.0 | 46.9 | 15.6 | 31.3 | 21.9 | - | 3.1 | 3.1 |
| | 20歳以上25歳未満 | 510 | 19.4 | 73.5 | 36.5 | 37.1 | 19.2 | 62.5 | 25.5 | 37.1 | 11.0 | 0.2 | 3.9 | 3.1 |
| | 25歳以上30歳未満 | 1,196 | 25.2 | 70.7 | 32.3 | 38.5 | 24.2 | 59.7 | 21.2 | 38.5 | 11.0 | 1.0 | 2.5 | 1.6 |
| | 30歳以上35歳未満 | 1,858 | 30.1 | 65.7 | 30.2 | 35.5 | 26.7 | 56.1 | 20.7 | 35.5 | 9.5 | 3.4 | 2.0 | 2.2 |
| | 35歳以上40歳未満 | 2,491 | 36.7 | 60.1 | 25.1 | 35.0 | 30.3 | 51.7 | 16.7 | 35.0 | 8.4 | 6.3 | 1.8 | 1.5 |
| | 40歳以上45歳未満 | 3,149 | 42.2 | 54.2 | 21.4 | 32.8 | 35.1 | 46.9 | 14.1 | 32.8 | 7.3 | 7.1 | 1.7 | 1.9 |
| | 45歳以上50歳未満 | 2,891 | 46.1 | 49.7 | 18.5 | 31.2 | 36.7 | 42.5 | 11.3 | 31.2 | 7.2 | 9.4 | 2.1 | 2.0 |
| | 50歳以上55歳未満 | 2,624 | 50.1 | 45.9 | 18.5 | 27.4 | 40.1 | 37.2 | 9.8 | 27.4 | 8.7 | 10.0 | 1.8 | 2.2 |
| | 55歳以上60歳未満 | 2,183 | 50.3 | 44.8 | 18.5 | 26.4 | 38.4 | 36.3 | 9.9 | 26.4 | 8.5 | 11.9 | 1.7 | 3.2 |
| | 60歳以上65歳未満 | 1,610 | 51.3 | 44.3 | 17.6 | 26.6 | 38.9 | 34.7 | 8.0 | 26.6 | 9.6 | 12.4 | 1.3 | 3.1 |
| | 65歳以上70歳未満 | 897 | 50.3 | 43.7 | 16.9 | 26.8 | 36.8 | 32.0 | 5.2 | 26.8 | 11.7 | 13.5 | 1.6 | 4.5 |
| | 70歳以上 | 343 | 56.0 | 38.8 | 13.7 | 25.1 | 42.0 | 30.3 | 5.2 | 25.1 | 8.5 | 14.0 | 0.6 | 4.7 |

表Ⅷ-1① 現在の法人に就職した理由(複数回答)(問29)

| | | 回答者数 | 事や内容が職種・仕事 | 事働だと思いつたから | 人たや社会的に役に立つから | 資格・技能を活かせるから | 法人の方針や理念に共感したから | 経営が健全で将来から安定して得るから | 通勤が便利だから | 労働時間・希望とあつてほしいから | 賃金等の水準が適当だから | 教育研修等が充実しているから | 福利厚生が充実しているから | 子育て支援が充実しているから | その他 | 理由は特にない | 無回答 |
|-----------------------|------------------|--------|------------|------------|---------------|--------------|-----------------|--------------------|----------|------------------|--------------|----------------|---------------|----------------|-------|---------|-----|
| 全 体 | | 22,183 | 7,842 | 7,777 | 4,924 | 8,182 | 1,534 | 1,273 | 8,267 | 5,478 | 2,135 | 489 | 1,243 | 832 | 1,451 | 1,715 | 486 |
| | | 100.0 | 35.4 | 35.1 | 22.2 | 36.9 | 6.9 | 5.7 | 37.3 | 24.7 | 9.6 | 2.2 | 5.6 | 3.8 | 6.5 | 7.7 | 2.2 |
| 事業所規模別 | 1人 | 231 | 45.9 | 35.1 | 31.2 | 50.6 | 7.4 | 3.9 | 19.0 | 16.0 | 6.1 | 0.9 | 0.4 | 0.4 | 10.4 | 6.9 | 0.9 |
| | 5人未満 | 1,871 | 40.3 | 32.7 | 23.2 | 43.0 | 7.9 | 5.2 | 31.6 | 26.7 | 10.4 | 2.6 | 4.4 | 4.3 | 6.7 | 7.5 | 0.6 |
| | 5人以上10人未満 | 4,533 | 36.6 | 36.0 | 22.1 | 37.5 | 7.6 | 4.3 | 35.9 | 30.3 | 9.1 | 1.8 | 4.7 | 4.2 | 6.0 | 7.5 | 0.3 |
| | 10人以上20人未満 | 5,998 | 36.1 | 36.9 | 22.7 | 37.6 | 7.9 | 5.6 | 39.1 | 26.7 | 10.1 | 2.3 | 5.1 | 4.1 | 7.1 | 7.3 | 0.4 |
| | 20人以上50人未満 | 4,853 | 35.4 | 36.0 | 22.5 | 37.5 | 6.8 | 6.3 | 40.0 | 22.7 | 9.7 | 2.3 | 6.6 | 3.3 | 6.7 | 7.8 | 0.3 |
| | 50人以上100人未満 | 2,007 | 34.5 | 35.5 | 22.1 | 34.4 | 5.8 | 7.5 | 41.7 | 17.9 | 10.1 | 1.9 | 7.0 | 3.4 | 6.4 | 9.7 | 0.3 |
| | 100人以上 | 1,433 | 35.5 | 37.5 | 24.4 | 35.6 | 5.7 | 9.8 | 37.3 | 19.1 | 10.5 | 3.9 | 9.1 | 3.7 | 6.3 | 8.3 | 0.2 |
| わからない | 690 | 26.8 | 26.1 | 18.4 | 32.6 | 1.6 | 4.8 | 40.9 | 28.8 | 11.2 | 1.4 | 5.7 | 3.3 | 6.7 | 11.0 | 1.0 | |
| 介護保険サービス系型別 | 訪問系 | 9,531 | 39.8 | 37.5 | 23.2 | 43.2 | 7.7 | 6.4 | 35.0 | 27.3 | 11.4 | 3.0 | 5.6 | 4.2 | 6.2 | 6.8 | 0.5 |
| | 施設系(入所+通所) | 11,626 | 33.4 | 34.7 | 22.3 | 33.5 | 6.7 | 5.5 | 40.4 | 23.4 | 8.6 | 1.7 | 5.9 | 3.5 | 6.9 | 8.5 | 0.2 |
| | 入所型 | 4,743 | 33.6 | 33.5 | 21.4 | 32.4 | 5.5 | 6.9 | 40.8 | 14.5 | 9.3 | 1.9 | 7.0 | 2.6 | 7.3 | 10.3 | 0.3 |
| | 通所型 | 6,883 | 33.4 | 35.5 | 22.9 | 34.3 | 7.5 | 4.5 | 40.1 | 29.6 | 8.1 | 1.5 | 5.1 | 4.2 | 6.7 | 7.2 | 0.2 |
| | その他 | 422 | 26.1 | 27.3 | 18.2 | 28.9 | 4.5 | 4.0 | 38.9 | 23.9 | 7.6 | 1.4 | 4.5 | 2.6 | 11.4 | 13.0 | - |
| | 新区分 | 訪問系 | 7,657 | 38.9 | 38.3 | 23.4 | 40.9 | 7.5 | 6.1 | 35.6 | 27.2 | 11.6 | 2.9 | 5.6 | 4.5 | 6.2 | 7.3 |
| 主な介護サービスの種類別 | 施設系(入所+通所) | 9,738 | 33.4 | 34.9 | 22.7 | 33.5 | 6.5 | 5.4 | 40.2 | 25.0 | 8.7 | 1.7 | 6.1 | 3.8 | 6.9 | 8.2 | 0.2 |
| | 入所型 | 2,855 | 33.5 | 33.2 | 22.3 | 31.5 | 4.3 | 7.4 | 40.6 | 14.0 | 10.2 | 2.0 | 8.3 | 2.9 | 7.4 | 10.5 | 0.3 |
| | 通所型 | 6,883 | 33.4 | 35.5 | 22.9 | 34.3 | 7.5 | 4.5 | 40.1 | 29.6 | 8.1 | 1.5 | 5.1 | 4.2 | 6.7 | 7.2 | 0.2 |
| | 居住系 | 1,888 | 33.7 | 33.9 | 20.0 | 33.6 | 7.4 | 6.2 | 41.2 | 15.2 | 7.9 | 1.8 | 4.9 | 2.2 | 7.1 | 9.9 | 0.4 |
| | 居宅介護支援 | 1,874 | 43.6 | 34.1 | 22.5 | 52.3 | 8.4 | 7.4 | 32.4 | 27.7 | 10.9 | 3.3 | 5.7 | 3.1 | 6.2 | 4.8 | 0.2 |
| | 訪問介護 | 5,568 | 33.6 | 35.6 | 22.7 | 39.4 | 7.2 | 6.0 | 34.0 | 24.1 | 10.1 | 2.5 | 6.0 | 4.0 | 6.5 | 8.5 | 0.7 |
| | 訪問入浴介護 | 126 | 37.3 | 42.9 | 31.0 | 33.3 | 7.1 | 7.9 | 33.3 | 31.0 | 14.3 | 1.6 | 8.7 | 2.4 | 4.0 | 4.0 | - |
| | 訪問看護 | 1,798 | 55.6 | 46.7 | 25.1 | 46.2 | 8.5 | 6.2 | 40.5 | 36.4 | 15.5 | 4.2 | 3.8 | 6.4 | 5.7 | 3.4 | 0.2 |
| | 訪問リハビリテーション | 87 | 44.8 | 36.8 | 23.0 | 39.1 | 5.7 | 5.7 | 42.5 | 33.3 | 14.9 | 5.7 | 12.6 | 8.0 | 1.1 | 10.3 | - |
| | 居宅療養管理指導 | 28 | 46.4 | 35.7 | 32.1 | 57.1 | 14.3 | 7.1 | 46.4 | 42.9 | 14.3 | 3.6 | 7.1 | 7.1 | - | 3.6 | 3.6 |
| | 通所介護 | 3,459 | 34.1 | 35.4 | 21.7 | 34.6 | 6.5 | 4.6 | 40.8 | 29.4 | 8.2 | 1.3 | 5.8 | 4.4 | 6.1 | 7.3 | 0.2 |
| | 通所リハビリテーション | 759 | 36.8 | 34.7 | 24.1 | 39.8 | 4.2 | 6.5 | 44.4 | 36.0 | 8.6 | 2.4 | 5.4 | 3.6 | 5.5 | 5.9 | 0.3 |
| | 短期入所生活介護 | 415 | 36.4 | 31.6 | 21.0 | 28.0 | 4.3 | 6.3 | 37.1 | 14.5 | 11.8 | 2.4 | 7.2 | 2.9 | 6.7 | 10.6 | - |
| | 短期入所療養介護 | 19 | 31.6 | 26.3 | 21.1 | 36.8 | - | - | 47.4 | 26.3 | 5.3 | - | 5.3 | - | - | 10.5 | - |
| 特定施設入居者生活介護 | 441 | 38.1 | 32.7 | 19.7 | 34.7 | 8.4 | 9.3 | 43.1 | 18.8 | 12.5 | 1.1 | 4.1 | 2.5 | 6.3 | 8.4 | 0.5 | |
| 福祉用具貸与・特定福祉用具販売 | 36 | 25.0 | 25.0 | 11.1 | 33.3 | 2.8 | 2.8 | 33.3 | 19.4 | 5.6 | - | 2.8 | - | 5.6 | 25.0 | - | |
| 居宅介護支援 | 1,874 | 43.6 | 34.1 | 22.5 | 52.3 | 8.4 | 7.4 | 32.4 | 27.7 | 10.9 | 3.3 | 5.7 | 3.1 | 6.2 | 4.8 | 0.2 | |
| 地域密着型通所介護 | 1,745 | 32.6 | 36.0 | 24.9 | 32.8 | 9.3 | 3.5 | 36.9 | 34.0 | 8.1 | 1.3 | 3.8 | 4.6 | 6.8 | 7.3 | 0.2 | |
| 定期巡回・随時対応型訪問介護看護 | 47 | 23.4 | 31.9 | 14.9 | 27.7 | 6.4 | 10.6 | 34.0 | 10.6 | 25.5 | 2.1 | 6.4 | - | 4.3 | 14.9 | - | |
| 夜間対応型訪問介護 | 3 | - | 33.3 | 33.3 | 66.7 | - | - | 33.3 | 33.3 | - | - | - | - | - | - | - | |
| 認知症対応型通所介護 | 203 | 30.0 | 37.4 | 20.2 | 30.5 | 14.3 | 4.9 | 42.9 | 22.2 | 7.4 | 3.9 | 4.9 | 3.4 | 6.4 | 9.4 | - | |
| 小規模多機能型居宅介護 | 656 | 27.9 | 35.2 | 23.8 | 30.9 | 8.2 | 4.1 | 39.2 | 15.4 | 7.2 | 1.5 | 4.9 | 2.6 | 10.7 | 7.8 | 0.3 | |
| 看護小規模多機能型居宅介護 | 61 | 37.7 | 37.7 | 18.0 | 36.1 | 18.0 | 4.9 | 36.1 | 16.4 | 8.2 | 4.9 | 4.9 | 4.9 | 4.9 | 6.6 | - | |
| 認知症対応型共同生活介護 | 1,297 | 33.0 | 35.0 | 20.7 | 33.5 | 7.6 | 5.4 | 39.9 | 14.0 | 6.4 | 2.2 | 5.4 | 2.0 | 7.3 | 10.3 | 0.4 | |
| 地域密着型特定施設入居者生活介護 | 150 | 26.7 | 28.0 | 14.7 | 31.3 | 2.7 | 4.0 | 46.7 | 15.3 | 3.7 | 0.7 | 2.7 | 2.7 | 7.3 | 11.3 | - | |
| 地域密着型介護老人福祉施設入所者生活介護 | 252 | 31.3 | 27.8 | 21.4 | 31.0 | 5.6 | 5.6 | 43.7 | 11.5 | 7.5 | 2.4 | 7.1 | 1.2 | 9.9 | 10.7 | - | |
| 介護老人福祉施設 | 1,506 | 33.3 | 36.3 | 24.3 | 30.8 | 4.4 | 8.8 | 41.4 | 14.9 | 9.6 | 1.9 | 9.0 | 3.1 | 7.4 | 9.4 | 0.4 | |
| 介護老人保健施設 | 610 | 33.4 | 29.5 | 18.7 | 35.6 | 3.3 | 5.7 | 39.7 | 12.1 | 12.3 | 1.8 | 8.0 | 3.1 | 7.2 | 13.4 | 0.3 | |
| 介護医療院(介護療養型医療施設) | 53 | 26.4 | 32.1 | 22.6 | 34.0 | 7.5 | 9.4 | 35.8 | 15.1 | 3.8 | 1.9 | 7.5 | 7.5 | 5.7 | 9.4 | - | |
| 介護保険以外のサービス | 19 | 42.1 | 21.1 | 21.1 | 52.6 | 10.5 | - | 42.1 | 10.5 | 5.3 | 5.3 | 5.3 | 10.5 | 15.8 | 5.3 | - | |
| その他 | 199 | 30.2 | 32.7 | 20.1 | 34.2 | 4.5 | 5.0 | 40.7 | 25.1 | 8.5 | 1.0 | 5.0 | 2.0 | 12.1 | 7.0 | - | |
| わからない | 168 | 19.6 | 22.0 | 17.3 | 19.0 | 4.2 | 3.6 | 37.5 | 25.0 | 7.1 | 1.8 | 4.2 | 3.0 | 11.3 | 18.5 | - | |
| 主な職種別 | 訪問介護員 | 2,968 | 31.3 | 34.0 | 22.6 | 38.0 | 6.3 | 5.8 | 32.1 | 28.4 | 10.8 | 2.6 | 4.9 | 3.7 | 5.7 | 9.0 | 3.0 |
| | サービス提供責任者 | 2,111 | 33.6 | 35.8 | 22.0 | 39.3 | 8.0 | 5.7 | 31.4 | 16.4 | 8.9 | 1.8 | 6.5 | 3.9 | 7.0 | 8.5 | 1.7 |
| | 看護職員 | 2,979 | 44.5 | 38.7 | 22.6 | 44.6 | 6.6 | 6.2 | 42.2 | 33.2 | 13.1 | 3.0 | 4.7 | 5.5 | 5.4 | 4.7 | 2.1 |
| | 介護職員 | 9,171 | 31.3 | 34.5 | 21.9 | 29.5 | 6.0 | 5.2 | 41.5 | 23.2 | 7.7 | 1.6 | 6.2 | 3.4 | 7.1 | 8.8 | 2.0 |
| | 生活相談員 | 1,516 | 36.1 | 36.1 | 21.7 | 33.0 | 7.8 | 5.3 | 31.4 | 19.0 | 8.5 | 1.3 | 4.0 | 3.7 | 6.9 | 9.8 | 2.0 |
| | 介護支援専門員(ケアマネジャー) | 2,480 | 43.4 | 32.8 | 21.9 | 51.9 | 9.0 | 7.3 | 33.3 | 26.1 | 11.3 | 3.3 | 5.5 | 3.1 | 6.0 | 4.3 | 2.5 |
| P.T・O.T・S.T等 | 513 | 48.5 | 38.6 | 26.3 | 56.7 | 11.5 | 4.7 | 33.1 | 28.3 | 16.8 | 5.5 | 6.0 | 3.1 | 5.3 | 3.9 | 2.1 | |
| その他 | 445 | 31.0 | 31.7 | 22.2 | 24.0 | 7.9 | 7.0 | 26.3 | 20.4 | 8.1 | 2.2 | 4.7 | 3.4 | 9.0 | 11.5 | 2.2 | |
| 就業形態別 | 正規職員 | 14,941 | 36.1 | 35.4 | 21.8 | 36.2 | 7.6 | 6.1 | 34.6 | 17.8 | 9.7 | 2.3 | 6.3 | 3.4 | 7.1 | 8.8 | 2.0 |
| | 非正規職員 | 6,135 | 33.8 | 34.5 | 22.5 | 38.4 | 5.3 | 5.0 | 43.4 | 41.3 | 9.7 | 1.9 | 4.1 | 5.0 | 5.4 | 5.2 | 2.5 |
| | 雇用期間の定めあり | 2,316 | 34.5 | 35.1 | 22.8 | 38.5 | 4.0 | 6.2 | 44.8 | 37.7 | 9.7 | 2.4 | 5.1 | 4.0 | 5.2 | 4.9 | 2.1 |
| 雇用期間の定めなし(定年までの雇用を含む) | 3,584 | 33.5 | 34.0 | 22.5 | 38.8 | 6.0 | 4.3 | 43.0 | 44.3 | 9.8 | 1.7 | 3.4 | 5.5 | 5.6 | 5.4 | 2.7 | |
| 主な仕事の経験年数階級別 | 1年未満 | 901 | 33.0 | 40.3 | 25.9 | 34.9 | 7.2 | 6.7 | 30.2 | 21.0 | 9.7 | 2.3 | 6.5 | 2.2 | 8.3 | 6.7 | 1.0 |
| | 1年以上2年未満 | 1,181 | 33.6 | 37.5 | 24.7 | 31.9 | 7.1 | 5.7 | 34.3 | 28.4 | 9.1 | 4.0 | 6.3 | 5.3 | 6.9 | 7.6 | 2.3 |
| | 2年以上3年未満 | 1,136 | 32.2 | 35.3 | 24.3 | 31.1 | 6.7 | 5.2 | 32.7 | 25.7 | 9.4 | 2.5 | 4.8 | 4.0 | 6.1 | 9.4 | 3.0 |
| | 3年以上4年未満 | 1,421 | 31.2 | 30.5 | 22.4 | 32.2 | 6.9 | 4.7 | 36.9 | 24.6 | 9.8 | 2.1 | 6.5 | 4.1 | 7.5 | 7.7 | 2.0 |
| | 4年以上5年未満 | 1,281 | 31.9 | 32.3 | 22.0 | 35.3 | 7.6 | 5.5 | 37.8 | 26.3 | 9.1 | 2.6 | 6.1 | 3.6 | 5.9 | 9.3 | 2.3 |
| | 5年以上7年未満 | 2,717 | 30.6 | 32.8 | 21.4 | 34.3 | 6.6 | 4.9 | 36.7 | 24.0 | 8.4 | 1.7 | 5.2 | 3.6 | 7.6 | 7.8 | 2.2 |
| | 7年以上10年未満 | 3,199 | 34.1 | 34.4 | 22.0 | 37.4 | 6.9 | 5.8 | 37.6 | 25.1 | 10.3 | 2.1 | 5.6 | 3.6 | 6.1 | 8.4 | 1.8 |
| | 10年以上15年未満 | 4,607 | 37.1 | 33.2 | 20.8 | 38.8 | 6.5 | 5.6 | 38.1 | 24.6 | 10.3 | 1.9 | 5.2 | 3.8 | 6.1 | 7.4 | 2.1 |
| | 15年以上20年未満 | 2,956 | 39.8 | 38.6 | 22.2 | 38.7 | 7.5 | 6.8 | 39.3 | 23.7 | 9.0 | 1.9 | 6.0 | 4.0 | 6.4 | 7.1 | 2.4 |
| | 20年以上 | 2,289 | 43.1 | 39.5 | 23.7 | 44.3 | 7.5 | 6.6 | 40.1 | 24.9 | 10.6 | 2.8 | 5.5 | 3.3 | 5.9 | 6.2 | 2.5 |
| 勤続年数別 | 1年未満 | 2,107 | 40.4 | 36.2 | 22.0 | 40.1 | 8.7 | 6.9 | 35.9 | 32.6 | 14.6 | 3.2 | 5.7 | 4.4 | 7.5 | 5.2 | |

表Ⅷ-1② 現在の法人に就職した理由(複数回答)(問29)

| | | (%) | | | | | | | | | | | | | | | | | |
|-------------------------|---------------------------|-----------------|---------------|---------------|---------------|---------------|--------------|--------------|---------------|---------------|--------------|------------|--------------|------------|--------------|--------------|------------|--------|-----|
| | | 回答労働者数 | 事や内容だいたい職種・仕 | 事働きが思いつたから | ち人や社会からの役に立 | 資格から技能が活か | に法人感したか | からに安定して得る | 的に管が健全で | 通勤が便利だから | るからとあつて時間 | が労働日、労働時間 | 当金等から水準が適 | し教育研修等が充実 | て福利厚生が充実 | し子育ての支援が充実 | その他 | 理由が特にな | 無回答 |
| 全 体 | | 22,183 100.0 | 7,842 35.4 | 7,777 35.1 | 4,924 22.2 | 8,182 36.9 | 1,534 6.9 | 1,273 5.7 | 8,267 37.3 | 5,478 24.7 | 2,135 9.6 | 489 2.2 | 1,243 5.6 | 832 3.8 | 1,451 6.5 | 1,715 7.7 | 486 2.2 | | |
| 所 在 業 地 所 | 政令指定都市、東京23区 | 4,667 | 38.8 | 35.6 | 23.9 | 39.4 | 9.1 | 6.2 | 39.2 | 27.4 | 12.1 | 3.0 | 4.3 | 3.6 | 7.1 | 6.6 | 1.7 | | |
| | 上記以外の市・区 | 13,749 | 35.0 | 35.3 | 22.0 | 36.8 | 6.7 | 5.7 | 36.4 | 24.8 | 9.1 | 2.1 | 5.8 | 3.8 | 6.4 | 7.9 | 2.1 | | |
| | 町・村、その他 | 3,174 | 32.3 | 34.2 | 21.4 | 34.4 | 5.2 | 5.8 | 39.4 | 20.5 | 8.3 | 1.4 | 6.9 | 3.9 | 6.7 | 8.6 | 2.0 | | |
| 法 人 格 別 | 民間企業(個人・株式会社等) | 10,648 | 36.7 | 35.3 | 22.2 | 38.6 | 8.2 | 4.3 | 35.9 | 27.7 | 10.3 | 2.2 | 3.9 | 4.2 | 6.7 | 7.6 | 0.4 | | |
| | 社会福祉協議会 | 1,087 | 29.9 | 40.4 | 25.6 | 40.2 | 2.5 | 12.0 | 40.6 | 27.1 | 8.3 | 2.5 | 11.0 | 2.4 | 4.9 | 5.5 | 0.5 | | |
| | 社会福祉法人 | 3,220 | 33.9 | 35.6 | 22.7 | 33.9 | 5.4 | 8.0 | 41.5 | 16.7 | 9.3 | 1.9 | 8.7 | 2.6 | 8.1 | 8.9 | 0.3 | | |
| | 医療法人 | 3,075 | 38.4 | 33.3 | 20.9 | 40.8 | 5.2 | 7.0 | 41.3 | 24.0 | 11.1 | 2.7 | 6.8 | 4.0 | 5.8 | 7.8 | 0.3 | | |
| | NPO(特定非営利活動法人) | 914 | 34.9 | 39.2 | 29.8 | 33.8 | 18.1 | 2.5 | 36.9 | 26.6 | 6.3 | 1.9 | 2.5 | 4.5 | 6.5 | 8.6 | 0.2 | | |
| | 社団法人・財団法人 | 996 | 41.6 | 41.4 | 26.5 | 37.1 | 4.8 | 7.8 | 39.2 | 24.5 | 8.6 | 2.8 | 7.1 | 3.4 | 5.4 | 6.6 | 0.3 | | |
| | 協同組合(農協、生協) | 338 | 40.5 | 39.6 | 24.6 | 40.8 | 7.4 | 12.4 | 38.8 | 26.3 | 7.7 | 5.0 | 10.9 | 5.0 | 6.5 | 5.3 | - | | |
| | 地方自治体(市区町村、広域連合を含む) | 166 | 36.7 | 34.3 | 17.5 | 37.3 | 1.2 | 11.4 | 34.3 | 17.5 | 13.9 | 2.4 | 11.4 | 3.0 | 6.0 | 7.2 | 0.6 | | |
| | その他 | 383 | 40.7 | 41.3 | 23.5 | 37.6 | 7.0 | 4.2 | 35.2 | 29.0 | 11.5 | 1.3 | 6.8 | 3.9 | 8.1 | 4.7 | 0.5 | | |
| わからない | 690 | 24.2 | 28.8 | 17.4 | 26.1 | 2.6 | 3.6 | 33.3 | 24.9 | 7.4 | 1.7 | 4.9 | 4.5 | 7.2 | 14.8 | 1.3 | | | |
| 通 常 月 の 税 込 み 月 収 階 級 別 | 30千円未満 | 272 | 30.5 | 31.6 | 22.8 | 38.6 | 4.0 | 2.9 | 30.9 | 26.8 | 5.1 | 2.9 | 2.9 | 6.6 | 6.3 | 9.2 | 4.0 | | |
| | 30千円以上50千円未満 | 222 | 29.3 | 30.2 | 38.3 | 38.7 | 5.4 | 1.8 | 35.6 | 47.3 | 7.2 | 2.7 | 0.9 | 5.0 | 5.0 | 7.7 | 2.7 | | |
| | 50千円以上80千円未満 | 972 | 32.5 | 33.0 | 25.8 | 37.9 | 6.3 | 3.6 | 41.2 | 51.3 | 8.5 | 2.1 | 2.6 | 4.6 | 5.3 | 5.3 | 2.2 | | |
| | 80千円以上100千円未満 | 1,117 | 32.0 | 33.8 | 22.8 | 38.9 | 5.6 | 3.7 | 45.0 | 50.7 | 9.5 | 1.6 | 2.1 | 5.8 | 6.3 | 4.7 | 2.1 | | |
| | 100千円以上130千円未満 | 1,336 | 32.0 | 34.7 | 22.5 | 35.7 | 5.4 | 3.4 | 43.6 | 38.5 | 7.1 | 1.3 | 3.8 | 5.2 | 6.0 | 6.4 | 2.7 | | |
| | 130千円以上150千円未満 | 1,176 | 30.9 | 32.7 | 18.8 | 30.7 | 4.2 | 3.8 | 39.5 | 22.6 | 4.7 | 1.3 | 5.4 | 4.3 | 6.4 | 9.6 | 2.3 | | |
| | 150千円以上180千円未満 | 3,146 | 30.9 | 33.5 | 20.5 | 33.8 | 5.5 | 4.6 | 37.7 | 22.3 | 6.5 | 1.9 | 6.6 | 4.5 | 6.2 | 9.2 | 2.5 | | |
| | 180千円以上200千円未満 | 2,140 | 32.7 | 34.4 | 20.6 | 38.2 | 6.6 | 5.7 | 36.7 | 19.2 | 7.2 | 2.0 | 6.6 | 3.6 | 6.7 | 8.3 | 2.3 | | |
| | 200千円以上230千円未満 | 3,813 | 36.4 | 35.6 | 22.1 | 37.3 | 6.8 | 6.1 | 36.1 | 18.1 | 10.1 | 2.0 | 6.7 | 2.8 | 7.3 | 8.3 | 1.5 | | |
| | 230千円以上250千円未満 | 1,569 | 38.6 | 34.2 | 21.7 | 42.1 | 7.6 | 6.4 | 36.6 | 20.1 | 12.1 | 1.7 | 6.0 | 3.3 | 6.1 | 6.8 | 2.1 | | |
| | 250千円以上280千円未満 | 1,940 | 38.5 | 35.3 | 23.3 | 38.8 | 8.9 | 7.7 | 34.8 | 18.2 | 12.9 | 2.7 | 5.9 | 2.8 | 7.1 | 7.8 | 1.0 | | |
| | 280千円以上300千円未満 | 748 | 42.5 | 42.0 | 23.1 | 38.1 | 10.4 | 10.6 | 36.9 | 20.5 | 15.4 | 4.1 | 6.0 | 2.9 | 7.1 | 6.6 | 1.5 | | |
| 300千円以上350千円未満 | 1,265 | 43.7 | 39.1 | 24.1 | 38.4 | 10.4 | 8.8 | 34.9 | 18.4 | 16.3 | 3.2 | 6.3 | 2.7 | 5.5 | 7.6 | 2.3 | | | |
| 350千円以上400千円未満 | 392 | 46.9 | 41.8 | 27.6 | 37.2 | 12.8 | 10.7 | 31.4 | 16.8 | 16.3 | 5.4 | 6.1 | 3.6 | 9.4 | 5.9 | 1.5 | | | |
| 400千円以上 | 275 | 50.5 | 48.0 | 29.1 | 37.8 | 15.6 | 8.4 | 28.4 | 14.5 | 18.5 | 3.6 | 5.5 | 3.3 | 4.4 | 7.3 | 3.3 | | | |
| 有 限 公 司 | 前職なし | 3,286 | 39.9 | 35.5 | 23.9 | 33.3 | 7.2 | 5.2 | 33.0 | 16.9 | 9.5 | 2.8 | 6.4 | 4.0 | 6.4 | 10.0 | 1.7 | | |
| | 前職あり | 17,217 | 34.7 | 34.9 | 21.7 | 37.8 | 6.9 | 5.9 | 38.3 | 26.4 | 9.8 | 2.1 | 5.5 | 3.7 | 6.6 | 7.2 | 1.9 | | |
| 仕 事 内 容 | 介護関係の仕事 | 5,507 | 42.4 | 34.0 | 20.4 | 45.5 | 8.1 | 6.2 | 38.6 | 28.3 | 12.1 | 2.3 | 6.2 | 4.8 | 6.4 | 5.5 | 1.8 | | |
| | 介護以外の福祉関係の仕事 | 1,230 | 42.7 | 38.7 | 25.9 | 44.6 | 10.4 | 7.7 | 38.3 | 28.0 | 11.5 | 3.6 | 5.9 | 3.8 | 5.9 | 6.3 | 1.9 | | |
| | 医療関係の仕事 | 3,477 | 39.9 | 36.8 | 21.9 | 46.3 | 7.8 | 6.1 | 40.5 | 32.8 | 12.1 | 2.6 | 5.2 | 4.5 | 6.3 | 4.7 | 1.7 | | |
| | 介護・福祉・医療関係以外の仕事 | 10,657 | 32.1 | 34.9 | 22.2 | 36.1 | 6.9 | 5.9 | 39.0 | 25.4 | 9.6 | 2.0 | 5.6 | 2.9 | 7.2 | 7.6 | 2.0 | | |
| 関 心 事 希 望 | 今の仕事を続けたい | 12,276 | 42.4 | 40.3 | 25.0 | 39.2 | 8.1 | 6.4 | 38.2 | 26.8 | 10.2 | 2.6 | 5.9 | 4.0 | 5.0 | 5.5 | 2.2 | | |
| | 今の仕事以外で問(1)に記載されている仕事をしたい | 4,897 | 34.1 | 34.2 | 21.4 | 38.0 | 6.7 | 5.8 | 37.2 | 24.5 | 10.5 | 2.4 | 5.9 | 4.2 | 7.2 | 6.9 | 2.1 | | |
| | 問1(1)に記載されている仕事以外の仕事をしたい | 978 | 20.7 | 23.9 | 17.5 | 35.2 | 5.6 | 5.2 | 34.9 | 18.9 | 7.7 | 1.2 | 4.4 | 2.4 | 12.4 | 10.5 | 1.5 | | |
| わからない | 3,248 | 19.2 | 23.2 | 16.0 | 29.5 | 3.9 | 3.8 | 35.6 | 20.8 | 7.3 | 1.0 | 4.8 | 3.0 | 8.2 | 14.3 | 2.3 | | | |
| 働きたくない | 516 | 12.6 | 15.5 | 11.4 | 22.9 | 2.7 | 2.7 | 29.5 | 14.7 | 7.0 | 0.4 | 2.5 | 1.0 | 14.5 | 22.9 | 2.9 | | | |
| 関 心 事 希 望 | 今の勤務先で働き続けたい | 12,702 | 43.6 | 43.0 | 26.2 | 40.2 | 9.2 | 7.5 | 38.6 | 27.9 | 11.1 | 3.0 | 6.7 | 4.6 | 4.4 | 4.6 | 2.1 | | |
| | 介護関係の別の勤務先で働きたい | 1,621 | 32.6 | 29.5 | 20.7 | 34.1 | 3.8 | 3.1 | 36.7 | 17.1 | 7.3 | 1.1 | 4.7 | 2.7 | 10.1 | 8.3 | 2.1 | | |
| | 介護以外の福祉関係の別の勤務先で働きたい | 446 | 24.4 | 23.1 | 20.6 | 36.1 | 4.7 | 4.7 | 35.9 | 19.7 | 9.6 | 1.3 | 6.7 | 2.0 | 10.5 | 7.4 | 2.0 | | |
| | 医療関係の別の勤務先で働きたい | 499 | 28.9 | 26.5 | 20.2 | 37.7 | 2.4 | 2.4 | 38.9 | 27.3 | 11.8 | 1.0 | 1.6 | 3.4 | 9.2 | 5.6 | 1.8 | | |
| | 介護・医療・福祉関係以外の別の勤務先で働きたい | 936 | 15.1 | 20.6 | 15.1 | 33.1 | 4.3 | 4.2 | 37.0 | 19.7 | 7.1 | 1.5 | 5.0 | 2.0 | 12.1 | 11.8 | 2.0 | | |
| わからない | 5,108 | 23.8 | 24.1 | 15.7 | 31.7 | 3.8 | 3.2 | 35.4 | 21.4 | 7.6 | 1.2 | 3.9 | 2.8 | 8.2 | 13.3 | 2.0 | | | |
| 働きたくない | 537 | 13.6 | 14.9 | 10.4 | 22.7 | 2.6 | 2.0 | 27.4 | 13.6 | 5.8 | - | 2.6 | 1.1 | 14.0 | 24.4 | 2.8 | | | |
| 性 別 | 男 | 4,562 | 32.7 | 33.8 | 26.2 | 38.3 | 8.3 | 7.1 | 25.6 | 13.2 | 10.1 | 2.6 | 5.8 | 0.8 | 7.6 | 13.8 | 1.5 | | |
| | 女 | 15,975 | 36.3 | 35.3 | 20.9 | 39.5 | 6.5 | 5.4 | 40.8 | 28.1 | 9.6 | 2.1 | 5.6 | 4.6 | 6.3 | 6.0 | 2.0 | | |
| 年 齢 階 級 別 | 20歳未満 | 32 | 50.0 | 56.3 | 31.3 | 37.5 | 9.4 | 9.4 | 34.4 | 15.6 | 15.6 | 6.3 | 15.6 | 3.1 | 3.1 | 15.6 | 3.1 | | |
| | 20歳以上25歳未満 | 510 | 32.4 | 39.4 | 31.4 | 26.9 | 7.1 | 3.3 | 28.6 | 16.5 | 5.5 | 5.1 | 7.8 | 2.0 | 7.8 | 10.2 | 2.4 | | |
| | 25歳以上30歳未満 | 1,196 | 34.8 | 34.6 | 24.7 | 28.0 | 8.4 | 5.2 | 30.4 | 18.6 | 10.1 | 2.7 | 9.7 | 5.5 | 6.5 | 11.9 | 1.1 | | |
| | 30歳以上35歳未満 | 1,858 | 36.3 | 33.2 | 21.4 | 32.9 | 6.6 | 5.9 | 33.0 | 22.0 | 11.5 | 2.6 | 6.7 | 6.4 | 7.0 | 10.0 | 1.7 | | |
| | 35歳以上40歳未満 | 2,491 | 37.1 | 33.5 | 19.0 | 33.0 | 6.8 | 6.7 | 35.2 | 25.6 | 9.9 | 2.2 | 6.1 | 7.6 | 7.2 | 8.8 | 1.2 | | |
| | 40歳以上45歳未満 | 3,149 | 36.2 | 35.6 | 19.3 | 34.5 | 7.0 | 5.1 | 37.6 | 28.5 | 9.9 | 2.0 | 5.6 | 6.2 | 5.7 | 7.2 | 1.6 | | |
| | 45歳以上50歳未満 | 2,891 | 37.6 | 35.1 | 21.3 | 38.6 | 6.5 | 6.1 | 40.4 | 28.0 | 10.2 | 1.9 | 4.8 | 3.3 | 7.5 | 6.6 | 1.5 | | |
| | 50歳以上55歳未満 | 2,624 | 35.2 | 35.0 | 22.5 | 43.4 | 7.7 | 6.4 | 41.9 | 25.6 | 10.6 | 2.2 | 5.5 | 1.8 | 6.3 | 6.5 | 1.6 | | |
| | 55歳以上60歳未満 | 2,183 | 33.4 | 37.2 | 21.0 | 43.1 | 6.1 | 6.0 | 41.7 | 22.8 | 8.8 | 1.9 | 5.0 | 1.1 | 6.4 | 5.9 | 2.3 | | |
| | 60歳以上65歳未満 | 1,610 | 32.3 | 34.5 | 22.9 | 41.4 | 6.3 | 5.4 | 39.8 | 24.3 | 8.8 | 2.0 | 4.8 | 0.6 | 6.3 | 6.1 | 2.7 | | |
| 65歳以上70歳未満 | 897 | 35.6 | 34.4 | 28.4 | 40.2 | 7.6 | 5.4 | 38.4 | 28.0 | 8.4 | 1.9 | 4.1 | 0.6 | 6.5 | 6.9 | 3.2 | | | |
| 70歳以上 | 343 | 35.0 | 39.7 | 35.3 | 47.5 | 10.8 | 4.4 | 31.8 | 25.9 | 7.0 | 4.1 | 3.5 | 0.6 | 4.7 | 7.0 | 3.8 | | | |
| 保 有 資 格 別 | 認定介護福祉士 | 104 | 36.5 | 35.6 | 24.0 | 38.5 | 6.7 | 3.8 | 33.7 | 24.0 | 1.9 | 3.8 | 1.9 | 6.7 | 5.8 | 6.7 | 1.0 | | |
| | 介護福祉士 | 12,183 | 35.9 | 34.4 | 20.7 | 39.9 | 7.0 | 6.2 | 37.8 | 21.4 | 9.5 | 2.0 | 6.3 | 3.4 | 6.7 | 7.5 | 2.0 | | |
| | 実務者研修 | 2,476 | 31.2 | 35.5 | 22.0 | 29.6 | 7.2 | 5.9 | 35.2 | 18.6 | 8.4 | 2.3 | 5.9 | 2.7 | 8.9 | 9.8 | 1.7 | | |
| | 介護職員初任者研修 | 2,194 | 30.6 | 36.3 | 25.2 | 26.9 | 6.9 | 5.7 | 35.5 | 23.4 | 8.3 | 2.1 | 6.5 | 3.6 | 6.8 | 9.0 | 2.1 | | |
| | 介護職員基礎研修 | 624 | 30.9 | 35.7 | 22.0 | 35.4 | 8.7 | 7.7 | 35.4 | 19.1 | 9.9 | 2.6 | 6.3 | 4.2 | 6.1 | 8.8 | 3.5 | | |
| | ホームヘルパー1級 | 1,009 | 38.6 | 35.6 | 22.1 | 44.1 | 8.7 | 7.9 | 36.5 | 25.0 | 8.3 | 2.9 | 6.7 | 3.6 | 7.6 | 5.1 | 3.3 | | |
| | ホームヘルパー2級 | 8,643 | 33.9 | 34.9 | 22.1 | 38.1 | 6.6 | 5.5 | 39.0 | 25.0 | 8.6 | 2.1 | 5.6 | 3.0 | 6.7 | 7.8 | 2.5 | | |
| | 主任介護支援専門員(主任ケアマネジャー) | 790 | 45.4 | 35.8 | | | | | | | | | | | | | | | |

表Ⅷ-2① 現在の法人に就職したきっかけ(複数回答)(問30)

| | | 回答 芳 働 者 数 | ハ ロ ー ワ ー ク 等 | 福 祉 人 材 セ ン タ ー (w e b 含 む) | 学 校 ・ 美 成 施 設 等 で の 通 路 指 導 | 求 人 情 ・ 就 職 情 報 誌 、 求 人 情 ・ 就 職 サ イ ト | 折 込 チ ラ シ 、 新 聞 ・ 雑 誌 の 広 告 | 所 法 人 又 は 施 設 ・ 事 業 の ホ ム ペ ー ジ | (就 職 セ ミ ナ ー ・ 就 職 明 会) | 介 友 人 ・ 知 人 か ら の 紹 介 | ホ ラ ン デ ィ ア 、 実 習 | 設 ・ 講 義 の 機 会 を 知 つ た | ホ ム ペ ー ジ 等 を 知 つ た | 就 職 の 機 会 を 知 つ た | 施 設 ・ 事 業 か ら の 紹 介 | 民 間 の 職 業 紹 介 | (行 政 広 報 誌 等) | そ の 他 | 無 回 答 |
|----------------------------------------------------------|-----------------------|------------------------|---------------------------------|---------------------------------------------------------------------|--------------------------------------------------------------------|---------------------------------------------------------------------------------------------|--------------------------------------------------------------------|------------------------------------------------------------------------------|---------------------------------------------------------------|-----------------------------------------------------|-------------------------------------------|-----------------------------------------------------|------------------------------------------------|-------------------------------------------|------------------------------------------------|---------------------------------|--------------------------------------|-------------|-------------|
| 全 体 | | 22,183 100.0 | 5,384 24.3 | 373 1.7 | 937 4.2 | 1,476 6.7 | 1,680 7.6 | 308 1.4 | 193 0.9 | 7,843 35.4 | 214 1.0 | 408 1.8 | 813 3.7 | 284 1.3 | 184 0.8 | 1,554 7.0 | 532 2.4 | | |
| 事業所 規模 別 | 1人 | 231 | 14.7 | 1.7 | - | 2.2 | 0.9 | 1.7 | - | 17.3 | - | 0.4 | 4.8 | 0.4 | - | 54.5 | 1.3 | | |
| | 5人未満 | 1,871 | 21.4 | 1.7 | 1.5 | 5.2 | 5.3 | 0.9 | 0.5 | 39.4 | 0.6 | 0.9 | 5.9 | 1.6 | 1.0 | 12.8 | 1.3 | | |
| | 5人以上10人未満 | 4,533 | 24.3 | 1.4 | 2.4 | 7.0 | 6.5 | 1.1 | 0.4 | 40.8 | 0.7 | 0.9 | 4.2 | 1.0 | 0.5 | 8.3 | 0.5 | | |
| | 10人以上20人未満 | 5,998 | 24.8 | 1.5 | 3.3 | 6.9 | 8.1 | 1.5 | 0.8 | 38.5 | 0.5 | 2.1 | 3.7 | 1.3 | 0.8 | 5.9 | 0.5 | | |
| | 20人以上50人未満 | 4,853 | 25.7 | 2.1 | 4.8 | 7.4 | 9.3 | 1.4 | 1.2 | 33.5 | 1.1 | 2.5 | 3.3 | 1.3 | 1.1 | 4.9 | 0.5 | | |
| | 50人以上100人未満 | 2,007 | 27.0 | 2.2 | 9.3 | 5.2 | 7.5 | 1.7 | 1.2 | 30.5 | 1.9 | 2.0 | 3.5 | 1.7 | 1.0 | 4.9 | 0.3 | | |
| 100人以上 わからない | 1,433 690 | 25.3 25.5 | 1.6 2.3 | 9.6 5.7 | 6.4 11.2 | 8.7 9.1 | 2.1 1.9 | 1.3 1.4 | 29.8 27.7 | 2.2 2.5 | 2.7 2.8 | 2.6 1.9 | 2.6 1.4 | 1.7 1.4 | 0.9 1.4 | 4.7 5.7 | 0.5 0.7 | | |
| 介護保 険サ ービ ス系 別 | 従来区分 | 9,531 | 20.6 | 1.8 | 2.3 | 6.1 | 6.4 | 1.9 | 0.6 | 40.5 | 0.7 | 2.6 | 4.2 | 1.4 | 1.4 | 9.4 | 0.8 | | |
| | 施設系(入所+通所) | 11,626 | 28.2 | 1.6 | 5.9 | 7.3 | 8.7 | 1.5 | 1.1 | 32.3 | 1.2 | 1.3 | 3.4 | 1.3 | 0.6 | 5.2 | 0.3 | | |
| | 入所型 | 4,743 | 27.6 | 2.3 | 9.0 | 6.6 | 8.9 | 1.6 | 1.6 | 29.1 | 1.8 | 1.6 | 3.2 | 1.6 | 0.6 | 4.3 | 0.2 | | |
| | 通所型 | 6,883 | 28.6 | 1.2 | 3.8 | 7.8 | 8.6 | 1.4 | 0.8 | 34.4 | 0.8 | 1.1 | 3.6 | 1.0 | 0.6 | 5.9 | 0.3 | | |
| | その他 | 422 | 24.6 | 2.4 | 4.3 | 7.6 | 8.5 | 1.7 | 0.5 | 37.4 | 0.9 | 0.5 | 2.4 | 1.2 | - | 7.8 | 0.2 | | |
| | 新区分 | 7,657 | 19.7 | 1.7 | 2.5 | 6.7 | 6.6 | 1.5 | 0.7 | 42.1 | 0.7 | 3.0 | 3.9 | 1.5 | 1.0 | 7.6 | 0.8 | | |
| 施設系(入所+通所) | 9,738 | 28.0 | 1.5 | 6.3 | 7.1 | 8.4 | 1.4 | 1.0 | 32.6 | 1.3 | 1.2 | 3.5 | 1.2 | 0.7 | 5.5 | 0.3 | | | |
| 入所型 | 2,855 | 26.5 | 2.3 | 12.2 | 5.3 | 8.0 | 1.6 | 1.7 | 28.1 | 2.5 | 1.4 | 3.2 | 1.7 | 0.8 | 4.6 | 0.2 | | | |
| 通所型 | 6,883 | 28.6 | 1.2 | 3.8 | 7.8 | 8.6 | 1.4 | 0.8 | 34.4 | 0.8 | 1.1 | 3.6 | 1.0 | 0.6 | 5.9 | 0.3 | | | |
| 居住系 | 1,888 | 29.2 | 2.2 | 4.3 | 8.6 | 10.2 | 1.6 | 1.5 | 30.7 | 0.8 | 2.0 | 3.2 | 1.5 | 0.3 | 3.8 | 0.2 | | | |
| 居宅介護支援 | 1,874 | 24.0 | 2.2 | 1.3 | 3.5 | 5.7 | 0.9 | 0.2 | 34.1 | 0.6 | 1.3 | 5.4 | 0.8 | 1.9 | 16.9 | 1.0 | | | |
| 主な 介護 サ ービ スの 種 別 別 | 訪問介護 | 5,568 | 19.3 | 1.3 | 2.2 | 5.8 | 7.3 | 0.8 | 0.7 | 43.9 | 0.8 | 4.0 | 4.2 | 0.8 | 1.1 | 6.9 | 0.8 | | |
| | 訪問入浴介護 | 126 | 34.9 | 1.6 | 2.4 | 8.7 | 5.6 | 0.8 | 2.4 | 31.7 | 0.8 | - | 2.4 | 0.8 | 1.6 | 6.3 | - | | |
| | 訪問看護 | 1,798 | 19.4 | 2.9 | 3.0 | 9.0 | 4.6 | 3.4 | 0.6 | 38.3 | 0.4 | 0.1 | 3.1 | 3.6 | 0.6 | 10.3 | 0.8 | | |
| | 訪問リハビリテーション | 87 | 26.4 | 1.1 | 11.5 | 10.3 | 9.2 | 5.7 | 2.3 | 24.1 | 4.6 | - | 2.3 | 1.1 | - | 1.1 | - | | |
| | 居宅療養管理指導 | 28 | 28.6 | - | 3.6 | 10.7 | 7.1 | - | - | 35.7 | - | - | - | 7.1 | - | 3.6 | 3.6 | | |
| | 通所介護 | 3,459 | 30.5 | 1.1 | 3.4 | 6.7 | 8.9 | 1.6 | 0.9 | 34.1 | 0.8 | 1.5 | 3.4 | 1.0 | 0.8 | 4.9 | 0.3 | | |
| | 通所リハビリテーション | 759 | 30.6 | 1.3 | 10.7 | 8.8 | 8.8 | 1.2 | 0.5 | 26.7 | 0.8 | 0.5 | 2.2 | 1.2 | 0.5 | 5.9 | 0.1 | | |
| | 短期入所生活介護 | 415 | 33.5 | 1.9 | 6.7 | 5.8 | 7.5 | 2.2 | 1.4 | 29.2 | 1.4 | 1.0 | 2.7 | 2.2 | 0.7 | 3.9 | - | | |
| | 短期入所療養介護 | 19 | 36.8 | - | 5.3 | - | - | 5.3 | - | 26.3 | 10.5 | - | 10.5 | - | - | 5.3 | - | | |
| | 特定施設入居者生活介護 | 441 | 29.0 | 4.1 | 4.5 | 10.4 | 12.0 | 2.9 | 2.3 | 23.6 | 0.9 | 0.9 | 2.9 | 2.9 | 0.5 | 2.9 | - | | |
| | 福祉用具貸与・特定福祉用具販売 | 36 | 30.6 | - | - | 2.8 | 5.6 | - | - | 47.2 | - | - | - | - | - | 13.9 | - | | |
| | 居宅介護支援 | 1,874 | 24.0 | 2.2 | 1.3 | 3.5 | 5.7 | 0.9 | 0.2 | 34.1 | 0.6 | 1.3 | 5.4 | 0.8 | 1.9 | 16.9 | 1.0 | | |
| | 地域密着型通所介護 | 1,745 | 24.2 | 1.2 | 1.0 | 10.7 | 8.3 | 1.1 | 0.4 | 38.4 | 0.8 | 0.3 | 4.4 | 0.9 | 0.3 | 7.7 | 0.5 | | |
| | 定期巡回・随時対応型訪問介護看護 | 47 | 21.3 | - | 6.4 | 10.6 | 4.3 | - | - | 36.2 | 2.1 | 2.1 | 4.3 | 4.3 | 2.1 | 6.4 | - | | |
| | 夜間対応型訪問介護 | 3 | - | - | 33.3 | 33.3 | - | - | - | 33.3 | - | - | - | - | - | - | - | | |
| | 認知症対応型通所介護 | 203 | 26.6 | 1.0 | 4.9 | 5.4 | 9.4 | 0.5 | 1.5 | 34.0 | 2.5 | 0.5 | 3.0 | 1.0 | 1.0 | 8.9 | - | | |
| | 小規模多機能型居宅介護 | 656 | 29.6 | 2.0 | 5.3 | 5.6 | 7.2 | 0.5 | 1.4 | 34.0 | 0.6 | 1.4 | 4.7 | 1.5 | 0.5 | 5.3 | 0.5 | | |
| | 看護小規模多機能型居宅介護 | 61 | 19.7 | 1.6 | 3.3 | 4.9 | 11.5 | 8.2 | 1.6 | 37.7 | - | 1.6 | 4.9 | 1.6 | - | 3.3 | - | | |
| | 認知症対応型共同生活介護 | 1,297 | 29.1 | 1.7 | 4.2 | 8.0 | 9.6 | 1.2 | 1.1 | 33.2 | 0.9 | 2.2 | 3.3 | 0.9 | 0.2 | 3.9 | 0.3 | | |
| | 地域密着型特定施設入居者生活介護 | 150 | 30.7 | 0.7 | 4.0 | 8.0 | 10.7 | 0.7 | 2.7 | 30.0 | - | 2.7 | 2.7 | 2.0 | - | 5.3 | - | | |
| | 地域密着型介護老人福祉施設入所者生活介護 | 252 | 26.2 | 2.4 | 8.3 | 6.7 | 10.7 | 0.8 | 2.8 | 28.2 | 1.6 | 2.8 | 4.0 | 1.2 | 0.4 | 3.2 | 0.8 | | |
| | 介護老人福祉施設 | 1,506 | 24.2 | 2.4 | 13.6 | 4.8 | 8.9 | 1.9 | 1.9 | 28.0 | 2.8 | 1.7 | 3.5 | 1.1 | 0.8 | 4.3 | 0.3 | | |
| | 介護老人保健施設 | 610 | 26.2 | 2.3 | 13.9 | 5.7 | 5.2 | 1.0 | 1.1 | 28.2 | 2.6 | 0.7 | 2.5 | 3.1 | 1.0 | 6.4 | - | | |
| 介護医療院(介護療養型医療施設) | 53 | 41.5 | 3.8 | 13.2 | 5.7 | 5.7 | - | - | 24.5 | - | - | - | 1.9 | 1.9 | 1.9 | - | | | |
| 介護保険以外のサービス | 19 | 21.1 | 5.3 | - | - | 10.5 | - | - | 52.6 | - | - | 5.3 | - | - | 5.3 | - | | | |
| その他 | 199 | 21.6 | 3.0 | 5.0 | 8.5 | 10.6 | 2.5 | 0.5 | 33.7 | 2.0 | 1.0 | 3.0 | 1.5 | - | 7.0 | - | | | |
| わからない | 168 | 27.4 | 1.8 | 4.8 | 8.3 | 6.5 | 1.2 | 0.6 | 38.1 | - | - | 1.8 | 1.2 | - | 7.7 | 0.6 | | | |
| 主な 職 種 別 | 訪問介護員 | 2,968 | 18.7 | 0.9 | 2.0 | 5.8 | 7.6 | 0.8 | 0.6 | 44.5 | 0.7 | 4.6 | 3.4 | 0.6 | 0.9 | 5.7 | 3.0 | | |
| | サービス提供責任者 | 2,111 | 18.1 | 1.7 | 2.7 | 4.8 | 6.1 | 0.8 | 0.9 | 43.3 | 0.7 | 3.5 | 4.5 | 1.1 | 1.4 | 8.6 | 1.9 | | |
| | 看護職員 | 2,979 | 21.4 | 2.7 | 2.7 | 7.6 | 6.1 | 2.3 | 0.5 | 37.2 | 0.3 | 0.3 | 3.5 | 3.2 | 0.7 | 8.8 | 2.5 | | |
| | 介護職員 | 9,171 | 28.4 | 1.4 | 6.2 | 7.3 | 9.2 | 1.2 | 1.2 | 31.5 | 1.4 | 1.5 | 3.0 | 0.9 | 0.6 | 4.2 | 2.1 | | |
| | 生活相談員 | 1,516 | 25.5 | 1.8 | 3.3 | 7.5 | 8.1 | 1.5 | 1.1 | 34.4 | 1.2 | 0.9 | 3.6 | 1.3 | 0.7 | 6.9 | 2.2 | | |
| | 介護支援専門員(ケアマネジャー) | 2,480 | 24.1 | 2.2 | 1.6 | 4.1 | 5.7 | 1.3 | 0.3 | 32.8 | 0.6 | 1.3 | 5.7 | 1.1 | 1.5 | 14.6 | 3.1 | | |
| | PT・OT・ST等 | 513 | 19.7 | 2.7 | 14.6 | 11.5 | 2.3 | 4.9 | 1.0 | 26.5 | 1.8 | - | 4.3 | 1.9 | 0.2 | 6.2 | 2.3 | | |
| | その他 | 445 | 26.5 | 0.9 | 2.5 | 7.2 | 5.2 | 1.3 | 0.4 | 32.4 | 0.9 | 0.9 | 4.7 | 1.3 | - | 12.8 | 2.9 | | |
| 就 業 形 態 別 | 正規職員 | 14,941 | 25.0 | 1.9 | 5.6 | 6.3 | 6.4 | 1.3 | 1.1 | 34.0 | 1.1 | 1.4 | 3.6 | 1.5 | 0.7 | 7.8 | 2.2 | | |
| | 非正規職員 | 6,135 | 22.8 | 1.2 | 1.4 | 7.6 | 10.3 | 1.6 | 0.4 | 38.1 | 0.7 | 2.6 | 3.8 | 1.0 | 1.0 | 4.9 | 2.6 | | |
| | 雇用期間の定めあり | 2,316 | 23.9 | 1.5 | 1.9 | 8.2 | 10.8 | 1.9 | 0.4 | 33.9 | 1.0 | 2.8 | 3.8 | 1.0 | 1.8 | 4.8 | 2.3 | | |
| | 雇用期間の定めなし(定年までの雇用を含む) | 3,584 | 22.3 | 1.0 | 1.0 | 7.3 | 10.1 | 1.4 | 0.4 | 40.6 | 0.5 | 2.5 | 3.9 | 0.9 | 0.5 | 4.9 | 2.7 | | |
| 主 な 仕 事 の 経 験 年 数 階 級 別 | 1年未満 | 901 | 24.0 | 2.1 | 4.7 | 12.3 | 5.3 | 1.6 | 1.0 | 33.1 | 1.2 | 1.8 | 2.1 | 1.9 | 0.9 | 6.9 | 1.2 | | |
| | 1年以上2年未満 | 1,181 | 23.3 | 2.4 | 5.9 | 10.1 | 6.9 | 1.4 | 1.3 | 31.1 | 1.2 | 1.4 | 4.2 | 2.3 | 0.7 | 5.2 | 2.7 | | |
| | 2年以上3年未満 | 1,136 | 26.1 | 1.5 | 6.2 | 8.4 | 6.5 | 1.8 | 1.7 | 30.8 | 1.3 | 1.8 | 3.3 | 1.3 | 0.5 | 5.6 | 3.3 | | |
| | 3年以上4年未満 | 1,421 | 26.0 | 1.7 | 4.6 | 7.3 | 6.8 | 1.4 | 1.4 | 34.0 | 1.1 | 1.5 | 4.0 | 1.8 | 0.2 | 6.0 | 2.3 | | |
| | 4年以上5年未満 | 1,281 | 26.9 | 1.8 | 6.2 | 7.4 | 6.2 | 1.6 | 1.0 | 34.1 | 0.6 | 1.9 | 3.2 | 1.6 | 0.2 | 4.9 | 2.3 | | |
| | 5年以上7年未満 | 2,717 | 28.0 | 1.4 | 3.4 | 7.3 | 8.9 | 1.5 | 1.4 | 32.8 | 0.7 | 2.3 | 3.2 | 0.6 | 0.7 | 5.7 | 2.1 | | |
| | 7年以上10年未満 | 3,199 | 28.4 | 1.9 | 4.3 | 6.0 | 7.7 | 1.3 | 0.8 | 32.6 | 1.2 | 2.5 | 3.3 | 1.2 | 0.8 | 6.4 | 1.7 | | |
| | 10年以上15年未満 | 4,607 | 23.4 | 1.3 | 3.9 | 5.8 | 8.6 | 1.5 | 0.6 | 36.5 | 1.0 | | | | | | | | |

表Ⅷ-2② 現在の法人に就職したきっかけ(複数回答)(問30)

| | | 回答労働者数 | ハローワーク等 | 福祉人材センター(ウェブ含む) | 学校・養成施設等で | 求人情報サイト | 雑誌の広告 | 折込チラシ、新聞・雑誌 | 所法の人又は施設・事業のホームページ | 就職セミナー(就職説明会) | 友人・知人からの紹介 | ボランティア、実習 | ホームヘルパー等養成講座を通じて | 施設・事業所からの働きかけ | 民間の職業紹介 | (行政広報誌等) | その他 | 無回答 |
|-------------------------|----------------------------|-----------------|---------------|-----------------|------------|--------------|--------------|-------------|--------------------|---------------|------------|------------|------------------|---------------|------------|--------------|------------|-----|
| 全 体 | | 22,183 100.0 | 5,384 24.3 | 373 1.7 | 937 4.2 | 1,476 6.7 | 1,680 7.6 | 308 1.4 | 193 0.9 | 7,843 35.4 | 214 1.0 | 408 1.8 | 813 3.7 | 284 1.3 | 184 0.8 | 1,554 7.0 | 532 2.4 | |
| 所 在 地 所 | 政令指定都市、東京23区 | 4,667 | 19.3 | 2.4 | 3.3 | 10.3 | 7.9 | 1.9 | 1.3 | 35.1 | 0.7 | 1.8 | 2.8 | 2.7 | 0.3 | 8.3 | 1.8 | |
| | 上記以外の市・区 町・村、その他 | 13,749 3,174 | 26.2 23.3 | 1.6 1.0 | 4.4 5.0 | 6.1 3.5 | 7.8 6.2 | 1.4 0.9 | 0.9 0.4 | 34.6 39.9 | 1.0 1.2 | 1.9 1.9 | 3.8 4.5 | 1.0 0.4 | 0.7 2.2 | 6.6 7.2 | 2.3 2.4 | |
| 法 人 格 別 | 民間企業(個人・株式会社等) | 10,648 | 24.1 | 1.3 | 1.7 | 8.5 | 7.8 | 1.2 | 0.7 | 38.5 | 0.4 | 1.6 | 3.9 | 1.5 | 0.1 | 8.0 | 0.6 | |
| | 社会福祉協議会 | 1,087 | 17.4 | 2.2 | 3.2 | 4.0 | 8.4 | 2.0 | 0.3 | 34.0 | 1.7 | 4.3 | 5.3 | 0.6 | 9.8 | 6.0 | 0.7 | |
| | 社会福祉法人 | 3,220 | 27.0 | 2.5 | 9.5 | 4.8 | 8.7 | 1.6 | 2.1 | 29.2 | 2.2 | 2.2 | 3.3 | 1.0 | 0.6 | 5.0 | 0.5 | |
| | 医療法人 | 3,075 | 31.0 | 2.1 | 7.3 | 5.9 | 7.5 | 1.7 | 0.7 | 31.3 | 0.9 | 0.6 | 2.7 | 1.9 | 0.1 | 6.0 | 0.3 | |
| | NPO(特定非営利活動法人) | 914 | 19.4 | 0.3 | 0.9 | 3.0 | 5.4 | 1.1 | 0.8 | 47.7 | 1.4 | 2.7 | 6.0 | 0.4 | 0.2 | 10.4 | 0.3 | |
| | 社団法人・財団法人 | 996 | 23.9 | 2.4 | 7.3 | 5.2 | 6.9 | 2.3 | 0.9 | 34.3 | 1.6 | 2.3 | 4.1 | 1.3 | 0.7 | 6.2 | 0.4 | |
| | 協同組合(農協、生協) | 338 | 20.4 | 1.2 | 5.6 | 3.6 | 8.9 | 0.9 | 0.9 | 40.5 | 0.9 | 8.6 | 3.3 | 0.3 | - | 5.0 | - | |
| | 地方自治体(市区町村、広域連合を含む) | 166 | 12.7 | 0.6 | 10.8 | 2.4 | 4.2 | 1.2 | 0.6 | 28.3 | 1.2 | - | 7.2 | - | 17.5 | 10.8 | 2.4 | |
| | その他 | 383 | 20.1 | 1.8 | 4.7 | 3.7 | 4.7 | 0.8 | 0.5 | 42.6 | 1.3 | 2.1 | 4.2 | 0.8 | 0.3 | 11.0 | 1.6 | |
| | わからない | 690 | 24.3 | 2.3 | 5.4 | 8.6 | 7.5 | 1.9 | 0.4 | 35.5 | 1.2 | 1.4 | 2.0 | 1.3 | 0.4 | 6.4 | 1.3 | |
| 通 常 月 の 税 込 み 月 収 階 級 別 | 30千円未満 | 272 | 18.8 | 1.8 | 3.7 | 5.5 | 5.9 | 1.1 | 0.4 | 41.5 | 2.6 | 2.9 | 3.7 | 0.4 | 1.1 | 6.6 | 4.0 | |
| | 30千円以上50千円未満 | 222 | 9.0 | 0.9 | 0.5 | 5.4 | 11.7 | 1.8 | 0.5 | 50.0 | 0.9 | 4.1 | 5.4 | 0.9 | 0.9 | 6.3 | 1.8 | |
| | 50千円以上80千円未満 | 972 | 19.1 | 0.7 | 1.2 | 6.5 | 10.7 | 1.2 | 0.1 | 42.5 | 0.8 | 3.6 | 4.5 | 0.7 | 0.4 | 5.8 | 2.1 | |
| | 80千円以上100千円未満 | 1,117 | 23.3 | 0.9 | 0.4 | 5.8 | 10.0 | 1.8 | 0.3 | 39.9 | 0.5 | 3.4 | 3.8 | 0.4 | 0.4 | 6.9 | 2.1 | |
| | 100千円以上130千円未満 | 1,336 | 24.5 | 0.9 | 2.0 | 6.5 | 9.6 | 1.0 | 0.3 | 36.6 | 0.5 | 2.2 | 3.8 | 0.7 | 0.8 | 7.6 | 3.0 | |
| | 130千円以上150千円未満 | 1,176 | 30.8 | 0.9 | 4.1 | 5.5 | 7.2 | 0.9 | 0.7 | 33.8 | 1.4 | 1.2 | 3.5 | 0.4 | 1.1 | 5.9 | 2.6 | |
| | 150千円以上180千円未満 | 3,146 | 31.4 | 1.6 | 4.8 | 5.4 | 6.6 | 0.8 | 0.9 | 34.7 | 1.0 | 1.9 | 2.4 | 0.8 | 0.6 | 4.5 | 2.6 | |
| | 180千円以上200千円未満 | 2,140 | 28.7 | 1.3 | 5.6 | 6.4 | 7.1 | 1.4 | 0.9 | 32.1 | 1.3 | 2.0 | 3.5 | 1.0 | 0.8 | 5.7 | 2.1 | |
| | 200千円以上230千円未満 | 3,813 | 25.0 | 1.9 | 5.2 | 7.1 | 7.7 | 1.3 | 1.2 | 33.8 | 1.2 | 1.4 | 3.6 | 1.4 | 0.9 | 6.7 | 1.8 | |
| | 230千円以上250千円未満 | 1,569 | 25.7 | 2.9 | 5.0 | 6.4 | 7.6 | 1.6 | 1.0 | 32.5 | 1.0 | 1.3 | 3.6 | 2.3 | 0.7 | 6.2 | 2.3 | |
| | 250千円以上280千円未満 | 1,940 | 21.2 | 1.9 | 5.1 | 7.7 | 7.2 | 2.2 | 1.3 | 33.9 | 0.7 | 2.0 | 4.5 | 2.1 | 0.9 | 8.1 | 1.3 | |
| | 280千円以上300千円未満 | 748 | 18.6 | 2.1 | 5.3 | 8.4 | 7.0 | 2.0 | 1.1 | 35.6 | 0.9 | 1.1 | 5.1 | 2.1 | 1.5 | 7.8 | 1.5 | |
| | 300千円以上350千円未満 | 1,265 | 15.3 | 2.9 | 4.3 | 7.7 | 6.3 | 2.0 | 1.2 | 38.1 | 0.2 | 1.0 | 3.5 | 1.8 | 1.0 | 11.9 | 2.7 | |
| 350千円以上400千円未満 | 392 | 11.2 | 2.3 | 8.2 | 6.6 | 6.1 | 2.0 | 1.3 | 39.0 | 1.3 | 0.5 | 4.8 | 2.6 | 1.0 | 11.2 | 1.8 | | |
| 400千円以上 | 275 | 11.3 | 2.5 | 2.2 | 6.5 | 2.9 | 2.9 | 0.7 | 37.8 | 0.7 | 1.1 | 4.7 | 2.2 | 1.8 | 17.8 | 4.7 | | |
| 有 前 職 | 前職なし | 3,286 | 15.8 | 2.2 | 20.4 | 6.9 | 4.7 | 1.6 | 3.2 | 27.8 | 3.3 | 0.9 | 3.0 | 1.6 | 0.6 | 6.2 | 1.9 | |
| | 前職あり | 17,217 | 25.9 | 1.6 | 1.3 | 6.8 | 8.3 | 1.4 | 0.5 | 36.8 | 0.6 | 2.0 | 3.8 | 1.3 | 0.8 | 6.8 | 2.1 | |
| 仕 事 内 容 | 介護関係の仕事 | 5,507 | 28.8 | 1.9 | 0.8 | 7.3 | 8.5 | 1.3 | 0.4 | 35.6 | 0.4 | 0.6 | 3.8 | 1.1 | 0.7 | 6.9 | 1.9 | |
| | 介護以外の福祉関係の仕事 | 1,230 | 26.6 | 1.6 | 0.9 | 6.5 | 8.7 | 1.5 | 0.4 | 34.1 | 0.6 | 1.9 | 3.6 | 1.2 | 1.5 | 8.9 | 2.1 | |
| | 医療関係の仕事 | 3,477 | 23.9 | 2.4 | 0.7 | 8.1 | 6.9 | 2.2 | 0.5 | 37.1 | 0.2 | 0.6 | 3.9 | 1.9 | 0.7 | 9.1 | 1.8 | |
| | 介護・福祉・医療関係以外の仕事 | 10,657 | 26.2 | 1.5 | 1.5 | 6.7 | 8.8 | 1.2 | 0.5 | 36.6 | 0.7 | 2.4 | 3.9 | 1.1 | 0.8 | 6.1 | 2.1 | |
| 関 心 希 望 | 今の仕事を続けたい | 12,276 | 23.7 | 1.7 | 3.7 | 6.6 | 7.6 | 1.4 | 0.7 | 36.0 | 0.9 | 2.0 | 3.8 | 1.2 | 0.7 | 7.5 | 2.5 | |
| | 今の仕事以外で関心(1)に記載されている仕事をしたい | 4,897 | 24.9 | 1.9 | 4.6 | 7.1 | 7.6 | 1.7 | 1.1 | 34.1 | 0.8 | 1.7 | 3.3 | 1.6 | 0.9 | 6.3 | 2.3 | |
| | 関心(1)に記載されている仕事以外の仕事をしたい | 1,031 | 24.7 | 1.3 | 6.1 | 6.0 | 6.9 | 0.3 | 1.5 | 34.5 | 1.7 | 1.6 | 4.3 | 0.8 | 0.8 | 8.0 | 1.3 | |
| | わからない | 3,248 | 25.2 | 1.5 | 5.1 | 6.7 | 8.0 | 1.1 | 1.1 | 34.9 | 1.1 | 1.9 | 3.0 | 1.4 | 0.9 | 5.7 | 2.3 | |
| | 働きたくない | 516 | 27.3 | 1.2 | 4.5 | 4.5 | 5.4 | 1.6 | 0.4 | 35.1 | 1.4 | 0.4 | 4.5 | 0.4 | 1.4 | 8.9 | 3.3 | |
| 勤 務 先 に 関 する 希 望 | 今の勤務先で働き続けたい | 12,702 | 22.9 | 1.5 | 3.6 | 6.4 | 7.6 | 1.4 | 0.7 | 36.7 | 0.9 | 2.0 | 4.0 | 1.2 | 0.8 | 7.8 | 2.4 | |
| | 介護関係の別の勤務先で働きたい | 1,621 | 28.7 | 1.9 | 4.9 | 7.4 | 8.6 | 1.6 | 1.2 | 32.0 | 1.2 | 1.5 | 3.0 | 1.6 | 0.4 | 3.8 | 2.2 | |
| | 介護以外の福祉関係の別の勤務先で働きたい | 446 | 27.4 | 2.2 | 7.2 | 7.2 | 8.7 | 1.8 | 1.1 | 25.6 | 1.3 | 0.9 | 3.4 | 2.0 | 1.6 | 7.6 | 2.0 | |
| | 医療関係の別の勤務先で働きたい | 499 | 24.4 | 3.4 | 4.0 | 10.8 | 7.2 | 1.6 | 1.0 | 30.7 | 0.4 | 0.4 | 3.6 | 2.0 | 1.0 | 7.6 | 1.8 | |
| | 介護・医療・福祉関係以外の別の勤務先で働きたい | 936 | 26.2 | 1.6 | 5.9 | 6.1 | 6.9 | 1.1 | 1.7 | 35.0 | 1.5 | 2.0 | 2.4 | 0.9 | 0.7 | 6.2 | 1.8 | |
| | わからない | 5,108 | 25.8 | 2.1 | 5.1 | 6.8 | 7.4 | 1.3 | 1.1 | 34.4 | 0.9 | 1.7 | 3.2 | 1.4 | 0.9 | 6.0 | 2.0 | |
| 働きたくない | 537 | 24.2 | 0.9 | 3.4 | 5.6 | 6.3 | 1.7 | 0.9 | 37.8 | 0.9 | 0.7 | 4.3 | 0.9 | 0.7 | 8.2 | 3.4 | | |
| 性 別 | 男 | 4,562 | 26.8 | 1.8 | 7.5 | 6.9 | 4.5 | 1.6 | 1.7 | 32.5 | 1.2 | 1.3 | 3.5 | 1.6 | 0.5 | 7.0 | 1.6 | |
| | 女 | 15,975 | 23.6 | 1.7 | 3.5 | 6.8 | 8.6 | 1.4 | 0.7 | 36.1 | 0.9 | 2.0 | 3.7 | 1.2 | 0.9 | 6.7 | 2.2 | |
| 年 齢 階 級 別 | 20歳未満 | 32 | 15.6 | - | 25.0 | 12.5 | 9.4 | - | - | 28.1 | - | - | - | - | - | 6.3 | 3.1 | |
| | 20歳以上25歳未満 | 510 | 13.9 | 2.2 | 31.4 | 9.4 | 2.0 | 0.8 | 4.3 | 21.8 | 4.5 | 0.8 | 1.0 | 1.6 | 0.2 | 3.7 | 2.5 | |
| | 25歳以上30歳未満 | 1,196 | 24.2 | 2.7 | 14.0 | 10.9 | 4.0 | 1.7 | 4.1 | 25.1 | 2.6 | 0.6 | 2.2 | 1.7 | 0.5 | 4.8 | 1.1 | |
| | 30歳以上35歳未満 | 1,858 | 27.0 | 1.9 | 8.3 | 8.5 | 3.9 | 2.4 | 1.2 | 32.9 | 1.9 | 1.0 | 2.5 | 1.3 | 0.3 | 5.0 | 1.9 | |
| | 35歳以上40歳未満 | 2,491 | 29.0 | 2.2 | 5.5 | 7.3 | 5.8 | 1.9 | 1.1 | 33.6 | 1.0 | 1.0 | 3.1 | 1.3 | 0.8 | 5.1 | 1.3 | |
| | 40歳以上45歳未満 | 3,149 | 26.1 | 2.3 | 3.3 | 7.0 | 8.0 | 1.8 | 0.6 | 36.2 | 0.7 | 1.2 | 2.6 | 1.6 | 0.8 | 6.4 | 1.5 | |
| | 45歳以上50歳未満 | 2,891 | 25.6 | 1.7 | 2.3 | 6.7 | 9.2 | 1.2 | 0.6 | 35.1 | 0.4 | 1.8 | 4.2 | 1.5 | 0.8 | 7.2 | 1.6 | |
| | 50歳以上55歳未満 | 2,624 | 24.0 | 1.2 | 1.2 | 6.3 | 10.7 | 1.2 | 0.3 | 37.9 | 0.5 | 2.4 | 3.4 | 1.4 | 0.8 | 6.8 | 2.0 | |
| | 55歳以上60歳未満 | 2,183 | 20.1 | 1.3 | 1.0 | 5.2 | 10.0 | 0.6 | 0.5 | 39.4 | 0.7 | 2.6 | 5.2 | 0.8 | 1.6 | 8.3 | 2.5 | |
| | 60歳以上65歳未満 | 1,610 | 22.6 | 0.8 | 0.4 | 5.3 | 8.6 | 0.9 | 0.4 | 39.4 | 0.7 | 2.7 | 3.9 | 1.1 | 1.0 | 9.1 | 3.2 | |
| 65歳以上70歳未満 | 897 | 18.5 | 0.6 | 0.7 | 4.2 | 8.0 | 0.3 | 0.1 | 38.9 | 0.8 | 3.8 | 8.2 | 1.0 | 1.1 | 10.0 | 3.7 | | |
| 70歳以上 | 343 | 11.4 | - | 0.3 | 2.9 | 6.7 | 0.3 | - | 44.9 | 2.3 | 5.0 | 9.3 | 0.6 | 0.3 | 12.0 | 4.1 | | |
| 保 有 資 格 別 | 認定介護福祉士 | 104 | 21.2 | 1.9 | 6.7 | 5.8 | 8.7 | 1.9 | 1.0 | 34.6 | 1.0 | 1.9 | 1.0 | 1.0 | 2.9 | 9.6 | 1.0 | |
| | 介護福祉士 | 12,183 | 25.6 | 1.7 | 4.9 | 5.5 | 8.4 | 1.3 | 1.0 | 34.0 | 1.2 | 2.2 | 3.7 | 0.9 | 1.1 | 6.3 | 2.2 | |
| | 実務者研修 | 2,476 | 27.1 | 1.9 | 4.5 | 7.2 | 6.7 | 1.1 | 1.8 | 33.6 | 1.0 | 2.4 | 3.3 | 1.3 | 0.4 | 6.1 | 1.7 | |
| | 介護職員初任者研修 | 2,194 | 28.2 | 1.4 | 5.5 | 7.7 | 6.9 | 1.3 | 1.7 | 32.4 | 0.9 | 2.7 | 2.5 | 1.3 | 0.3 | 5.1 | 2.1 | |
| | 介護職員基礎研修 | 624 | 25.3 | 1.3 | 3.4 | 3.8 | 6.7 | 1.3 | 0.8 | 36.4 | 1.8 | 3.5 | 4.2 | 1.8 | 0.6 | 5.6 | 3.5 | |
| | ホームヘルパー1級 | 1,009 | 18.6 | 1.7 | 2.4 | 5.5 | 6.4 | 0.9 | 0.9 | 37.4 | 1.3 | 2.6 | 5.9 | 0.5 | 2.3 | 10.4 | 3.3 | |
| | ホームヘルパー2級 | 8,643 | 24.3 | 1.2 | 1.9 | 6.2 | 9.2 | 1.2 | 0.7 | 36.6 | 0.9 | 3.0 | 4.2 | 0.9 | 0.9 | 6.2 | 2.6 | |
| | 主任介護支援専門員(主任ケアマネジャー) | 790 | 18.7 | 2.2 | 2.4 | 3.3 | 3.9 | 1.4 | 0.4 | 34.4 | 0.5 | 1.5 | 5.7 | 0.8 | 2.3 | 19.5 | 3.0 | |
| | 介護支援専門員(ケアマネジャー) | 4,398 | 22.2 | 2.3 | 2.8 | 4.3 | 6.8 | 1.7 | 0.5 | 34.6 | 0.8 | 1.5 | 5.0 | 1.2 | 1.5 | 11.7 | 2.9 | |
| | 認定看護師・専門看護師 | 41 | 12.2 | 2.4 | 7.3 | 7.3 | 2.4 | 2.4 | - | 31.7 | - | - | 7.3 | 4.9 | - | 19.5 | 2.4 | |
| | 看護師・准看護師 | 3,436 | 20.6 | | | | | | | | | | | | | | | |

表Ⅷ-3(1)① 前職の有無、勤務先の仕事内容(問31(1)①②)

| | | (%) | | | | | | | | | |
|--------------|-----------------------|-----------------|---------------|----------------|--------------|-----------------|---------------|---------------|---------------|----------------|------------|
| | | 回答労働者数 | 前職の有無 | | | (回答あり労働者数) | 前職の勤務先の仕事内容 | | | | |
| | | | 前職なし | 前職あり | 無回答 | | 介護関係の仕事 | 係介護の仕事以外の福祉関係 | 医療関係の仕事 | 関係係以外・福祉の仕事・医療 | 無回答 |
| 全 体 | | 22,183 100.0 | 3,286 14.8 | 17,217 77.6 | 1,680 7.6 | 17,217 100.0 | 5,507 32.0 | 1,230 7.1 | 3,477 20.2 | 10,657 61.9 | 965 5.6 |
| 事業所規模別 | 1人 | 231 | 4.8 | 82.3 | 13.0 | 190 | 45.3 | 16.8 | 25.8 | 60.0 | 4.2 |
| | 5人未満 | 1,871 | 11.5 | 79.7 | 8.8 | 1,491 | 40.0 | 8.6 | 28.9 | 51.7 | 4.8 |
| | 5人以上10人未満 | 4,533 | 12.0 | 80.7 | 7.3 | 3,656 | 32.0 | 7.3 | 24.9 | 57.5 | 5.7 |
| | 10人以上20人未満 | 5,998 | 13.5 | 79.4 | 7.2 | 4,762 | 31.1 | 7.1 | 17.7 | 63.9 | 5.8 |
| | 20人以上50人未満 | 4,853 | 14.8 | 77.6 | 7.6 | 3,767 | 30.7 | 6.1 | 16.6 | 67.6 | 5.4 |
| | 50人以上100人未満 | 2,007 | 22.4 | 71.6 | 6.0 | 1,438 | 28.4 | 7.4 | 17.7 | 62.4 | 6.2 |
| | 100人以上 | 1,433 | 23.7 | 70.2 | 6.1 | 1,006 | 30.3 | 6.3 | 18.2 | 63.3 | 5.5 |
| | わからない | 690 | 18.7 | 75.2 | 6.1 | 519 | 34.1 | 6.7 | 21.0 | 60.5 | 4.4 |
| 介護保険サービス区分 | 訪問系 | 9,531 | 12.5 | 79.4 | 8.2 | 7,564 | 32.3 | 7.0 | 24.2 | 57.5 | 5.9 |
| | 施設系(入所+通所) | 11,626 | 16.9 | 76.6 | 6.5 | 8,902 | 31.9 | 7.4 | 16.8 | 65.6 | 5.2 |
| | 入所型 | 4,743 | 22.2 | 72.1 | 5.7 | 3,418 | 29.9 | 7.1 | 13.3 | 68.1 | 5.3 |
| | 通所型 | 6,883 | 13.3 | 79.7 | 7.0 | 5,484 | 33.1 | 7.6 | 18.9 | 64.0 | 5.1 |
| その他 | 422 | 14.9 | 76.1 | 9.0 | 321 | 29.6 | 5.6 | 17.8 | 65.7 | 7.8 | |
| 新区分 | 訪問系 | 7,657 | 13.9 | 78.1 | 8.0 | 5,979 | 28.1 | 5.6 | 24.8 | 58.3 | 6.2 |
| | 施設系(入所+通所) | 9,738 | 17.3 | 76.1 | 6.5 | 7,413 | 31.9 | 7.5 | 17.7 | 64.9 | 5.2 |
| | 入所型 | 2,855 | 27.1 | 67.6 | 5.4 | 1,929 | 28.7 | 7.2 | 14.2 | 67.3 | 5.2 |
| | 通所型 | 6,883 | 13.3 | 79.7 | 7.0 | 5,484 | 33.1 | 7.6 | 18.9 | 64.0 | 5.1 |
| | 居住系 | 1,888 | 14.9 | 78.9 | 6.3 | 1,489 | 31.6 | 6.9 | 12.2 | 69.2 | 5.4 |
| | 居宅介護支援 | 1,874 | 6.6 | 84.6 | 8.8 | 1,585 | 48.3 | 12.2 | 22.0 | 54.6 | 4.8 |
| 主な介護サービスの種類別 | 訪問介護 | 5,568 | 9.1 | 83.0 | 8.0 | 4,620 | 31.5 | 6.2 | 10.4 | 68.7 | 6.6 |
| | 訪問入浴介護 | 126 | 11.9 | 79.4 | 8.7 | 100 | 24.0 | 3.0 | 29.0 | 57.0 | 7.0 |
| | 訪問看護 | 1,798 | 28.2 | 63.7 | 8.1 | 1,146 | 14.3 | 3.6 | 81.6 | 17.8 | 4.5 |
| | 訪問リハビリテーション | 87 | 33.3 | 60.9 | 5.7 | 53 | 30.2 | 1.9 | 47.2 | 37.7 | 7.5 |
| | 居宅療養管理指導 | * 28 | * 3.6 | * 85.7 | * 10.7 | * 24 | * 41.7 | * 16.7 | * 33.3 | * 33.3 | * 8.3 |
| | 通所介護 | 3,459 | 13.5 | 79.2 | 7.3 | 2,739 | 31.8 | 7.3 | 16.8 | 64.6 | 5.6 |
| | 通所リハビリテーション | 759 | 23.5 | 71.4 | 5.1 | 542 | 36.3 | 7.0 | 30.4 | 59.0 | 3.3 |
| | 短期入所生活介護 | 415 | 19.3 | 74.2 | 6.5 | 308 | 31.8 | 6.2 | 13.3 | 63.6 | 7.1 |
| | 短期入所療養介護 | * 19 | * 42.1 | * 52.6 | * 5.3 | * 10 | * 30.0 | - | * 20.0 | * 60.0 | * 20.0 |
| | 特定施設入居者生活介護 | 441 | 16.8 | 76.6 | 6.6 | 338 | 34.3 | 8.3 | 16.3 | 63.0 | 5.3 |
| | 福祉用具貸与・特定福祉用具販売 | 36 | 5.6 | 86.1 | 8.3 | 31 | 38.7 | 6.5 | 3.2 | 67.7 | 16.1 |
| | 居宅介護支援 | 1,874 | 6.6 | 84.6 | 8.8 | 1,585 | 48.3 | 12.2 | 22.0 | 54.6 | 4.8 |
| | 地域密着型通所介護 | 1,745 | 9.1 | 83.6 | 7.3 | 1,459 | 35.2 | 8.6 | 21.0 | 62.9 | 4.9 |
| | 定期巡回・随時対応型訪問介護看護 | 47 | 19.1 | 74.5 | 6.4 | 35 | 31.4 | 2.9 | 17.1 | 60.0 | 2.9 |
| | 夜間対応型訪問介護 | * 3 | * 33.3 | * 33.3 | * 33.3 | * 1 | - | - | * 100.0 | - | - |
| | 認知症対応型通所介護 | 203 | 10.3 | 82.8 | 6.9 | 168 | 29.8 | 8.9 | 14.3 | 65.5 | 7.1 |
| | 小規模多機能型居宅介護 | 656 | 12.5 | 80.6 | 6.9 | 529 | 31.4 | 6.4 | 14.4 | 68.2 | 4.5 |
| | 看護小規模多機能型居宅介護 | 61 | 16.4 | 77.0 | 6.6 | 47 | 34.0 | 4.3 | 17.0 | 72.3 | 4.3 |
| | 認知症対応型共同生活介護 | 1,297 | 14.6 | 79.6 | 5.9 | 1,032 | 31.0 | 6.5 | 10.5 | 71.2 | 5.2 |
| | 地域密着型特定施設入居者生活介護 | 150 | 12.0 | 79.3 | 8.7 | 119 | 28.6 | 5.9 | 15.1 | 68.9 | 7.6 |
| | 地域密着型介護老人福祉施設入所者生活介護 | 252 | 26.6 | 68.3 | 5.2 | 172 | 32.6 | 7.0 | 12.8 | 69.2 | 4.7 |
| | 介護老人福祉施設 | 1,506 | 26.5 | 68.0 | 5.5 | 1,024 | 29.2 | 7.7 | 10.9 | 70.5 | 5.5 |
| | 介護老人保健施設 | 610 | 34.1 | 61.3 | 4.6 | 374 | 23.5 | 7.5 | 24.1 | 60.2 | 2.9 |
| | 介護医療院(介護療養型医療施設) | 53 | 20.8 | 77.4 | 1.9 | 41 | 22.0 | 2.4 | 17.1 | 73.2 | 4.9 |
| | 介護保険以外のサービス | * 19 | * 21.1 | * 73.7 | * 5.3 | * 14 | * 28.6 | * 7.1 | * 35.7 | * 57.1 | * 7.1 |
| | その他 | 199 | 16.1 | 72.9 | 11.1 | 145 | 31.0 | 6.2 | 20.7 | 68.3 | 6.2 |
| | わからない | 168 | 14.9 | 78.0 | 7.1 | 131 | 26.0 | 4.6 | 16.0 | 63.4 | 7.6 |
| 主な職種別 | 訪問介護員 | 2,968 | 7.5 | 84.8 | 7.7 | 2,516 | 28.1 | 6.2 | 9.2 | 70.0 | 6.8 |
| | サービス提供責任者 | 2,111 | 9.3 | 82.1 | 8.6 | 1,733 | 34.8 | 6.3 | 9.7 | 68.7 | 6.8 |
| | 看護職員 | 2,979 | 23.5 | 68.4 | 8.0 | 2,039 | 17.2 | 3.8 | 73.9 | 24.9 | 4.3 |
| | 介護職員 | 9,171 | 16.3 | 76.7 | 7.0 | 7,038 | 31.2 | 6.4 | 10.6 | 70.0 | 6.0 |
| | 生活相談員 | 1,516 | 14.2 | 78.8 | 7.0 | 1,194 | 42.7 | 12.1 | 11.6 | 62.6 | 4.3 |
| | 介護支援専門員(ケアマネジャー) | 2,480 | 7.2 | 83.7 | 9.2 | 2,075 | 48.1 | 11.9 | 21.2 | 56.8 | 4.5 |
| | P・T・O・T・S等 | 513 | 43.9 | 52.8 | 3.3 | 271 | 21.0 | 5.9 | 72.0 | 37.3 | 1.1 |
| その他 | 445 | 11.7 | 78.9 | 9.4 | 351 | 23.9 | 8.8 | 15.7 | 68.7 | 6.6 | |
| 就業形態別 | 正規職員 | 14,941 | 17.7 | 75.1 | 7.2 | 11,226 | 34.2 | 7.4 | 20.0 | 61.9 | 5.1 |
| | 非正規職員 | 6,135 | 8.8 | 83.4 | 7.8 | 5,117 | 27.6 | 6.5 | 20.5 | 62.6 | 6.2 |
| | 雇用期間の定めあり | 2,316 | 8.8 | 82.9 | 8.2 | 1,921 | 28.1 | 6.6 | 18.7 | 63.0 | 6.6 |
| | 雇用期間の定めなし(定年までの雇用を含む) | 3,584 | 8.6 | 83.8 | 7.6 | 3,002 | 27.1 | 6.5 | 21.6 | 63.0 | 5.6 |
| 主な仕事の経験年数階級別 | 1年未満 | 901 | 11.8 | 80.6 | 7.7 | 726 | 32.0 | 8.8 | 14.7 | 70.4 | 5.1 |
| | 1年以上2年未満 | 1,181 | 13.9 | 78.6 | 7.5 | 928 | 30.2 | 9.1 | 14.0 | 66.7 | 6.8 |
| | 2年以上3年未満 | 1,136 | 13.3 | 79.8 | 7.0 | 906 | 28.3 | 7.2 | 13.5 | 72.5 | 3.8 |
| | 3年以上4年未満 | 1,421 | 14.1 | 79.0 | 6.9 | 1,123 | 29.8 | 7.1 | 15.3 | 67.7 | 5.9 |
| | 4年以上5年未満 | 1,281 | 12.9 | 80.9 | 6.2 | 1,036 | 30.7 | 7.3 | 14.7 | 68.5 | 5.1 |
| | 5年以上7年未満 | 2,717 | 11.1 | 81.8 | 7.1 | 2,222 | 31.3 | 7.1 | 14.9 | 67.7 | 5.4 |
| | 7年以上10年未満 | 3,199 | 12.9 | 80.3 | 6.8 | 2,569 | 33.1 | 6.2 | 14.2 | 68.5 | 5.7 |
| | 10年以上15年未満 | 4,607 | 14.0 | 78.3 | 7.7 | 3,607 | 34.5 | 7.6 | 19.0 | 60.7 | 5.2 |
| | 15年以上20年未満 | 2,956 | 17.3 | 74.5 | 8.2 | 2,203 | 32.3 | 7.2 | 25.2 | 55.7 | 6.0 |
| | 20年以上 | 2,289 | 25.0 | 65.7 | 9.3 | 1,504 | 31.0 | 5.9 | 52.6 | 33.3 | 5.0 |
| 勤続年数別 | 1年未満 | 2,107 | 12.8 | 79.9 | 7.4 | 1,683 | 44.3 | 8.9 | 26.7 | 55.0 | 4.9 |
| | 1年以上2年未満 | 2,423 | 13.3 | 79.5 | 7.2 | 1,927 | 41.2 | 8.5 | 23.0 | 58.0 | 5.6 |
| | 2年以上3年未満 | 2,171 | 12.6 | 79.8 | 7.6 | 1,733 | 38.2 | 7.4 | 20.8 | 63.8 | 4.6 |
| | 3年以上4年未満 | 2,263 | 12.7 | 79.9 | 7.3 | 1,809 | 35.5 | 7.0 | 20.8 | 61.1 | 4.7 |
| | 4年以上5年未満 | 1,753 | 14.4 | 79.2 | 6.3 | 1,389 | 34.7 | 6.7 | 19.2 | 65.8 | 4.8 |
| | 5年以上7年未満 | 3,037 | 13.2 | 79.9 | 6.9 | 2,426 | 31.5 | 6.1 | 17.6 | 65.1 | 5.5 |
| | 7年以上10年未満 | 2,872 | 14.7 | 78.0 | 7.3 | 2,240 | 26.8 | 5.9 | 16.0 | 65.7 | 6.6 |
| | 10年以上15年未満 | 3,108 | 16.4 | 75.2 | 8.4 | 2,337 | 23.5 | 7.3 | 18.4 | 62.2 | 5.8 |
| | 15年以上20年未満 | 1,510 | 19.7 | 71.4 | 8.9 | 1,078 | 15.4 | 7.4 | 20.4 | 61.2 | 7.0 |
| | 20年以上 | 682 | 32.3 | 58.7 | 9.1 | 400 | 13.0 | 7.5 | 29.3 | 51.3 | 6.0 |

表Ⅷ-3(1)② 前職の有無、勤務先の仕事内容(問31(1)①②)

(%)

| | 回答労働者数 | 前職の有無 | | | (前職あり)回答労働者数 | 前職の勤務先の仕事内容 | | | | | |
|-------------|----------------------------|---------------|----------------|--------------|-----------------|---------------|-------------------|---------------|----------------|------------|------|
| | | 前職なし | 前職あり | 無回答 | | 介護関係の仕事 | 介護関係の仕事以外の福祉関係の仕事 | 医療関係の仕事 | 介護関係以外福祉の仕事 | 無回答 | |
| 全体 | 22,183 100.0 | 3,286 14.8 | 17,217 77.6 | 1,680 7.6 | 17,217 100.0 | 5,507 32.0 | 1,230 7.1 | 3,477 20.2 | 10,657 61.9 | 965 5.6 | |
| 所在地 | 政令指定都市・東京23区 | 4,667 | 13.4 | 80.3 | 6.3 | 3,748 | 32.2 | 7.2 | 22.3 | 62.6 | 4.5 |
| | 上記以外の市・区 | 13,749 | 15.1 | 77.6 | 7.3 | 10,667 | 31.7 | 7.2 | 19.7 | 62.2 | 5.8 |
| | 町・村、その他 | 3,174 | 16.1 | 75.6 | 8.3 | 2,398 | 32.4 | 6.5 | 19.0 | 60.2 | 5.9 |
| 法人格別 | 民間企業(個人・株式会社等) | 10,648 | 11.1 | 81.2 | 7.7 | 8,644 | 34.3 | 6.9 | 19.3 | 63.1 | 5.6 |
| | 社会福祉協議会 | 1,087 | 10.3 | 80.6 | 9.1 | 876 | 28.7 | 6.6 | 15.5 | 62.4 | 6.8 |
| | 社会福祉法人 | 3,220 | 21.8 | 72.5 | 5.7 | 2,333 | 29.9 | 8.7 | 14.1 | 67.9 | 3.9 |
| | 医療法人 | 3,075 | 20.6 | 73.9 | 5.6 | 2,271 | 31.6 | 7.8 | 27.5 | 56.4 | 4.5 |
| | NPO(特定非営利活動法人) | 914 | 9.0 | 81.1 | 10.0 | 741 | 27.1 | 7.0 | 15.4 | 67.3 | 6.5 |
| | 社団法人・財団法人 | 996 | 19.9 | 71.1 | 9.0 | 708 | 22.3 | 4.9 | 33.1 | 50.1 | 7.6 |
| | 協同組合(農協、生協) | 338 | 15.4 | 77.5 | 7.1 | 262 | 30.2 | 9.5 | 23.7 | 60.3 | 6.5 |
| | 地方自治体(市区町村、広域連合を含む) | 166 | 31.3 | 60.8 | 7.8 | 101 | 29.7 | 8.9 | 33.7 | 43.6 | 1.0 |
| | その他 | 383 | 15.4 | 76.5 | 8.1 | 293 | 33.1 | 7.5 | 23.5 | 54.6 | 7.8 |
| | わからない | 690 | 19.1 | 73.2 | 7.7 | 505 | 32.1 | 4.2 | 21.4 | 58.4 | 7.1 |
| 通常月の税込月収階級別 | 30千円未満 | 272 | 15.1 | 73.9 | 11.0 | 201 | 27.4 | 6.0 | 22.4 | 58.7 | 7.0 |
| | 30千円以上50千円未満 | 222 | 7.7 | 82.9 | 9.5 | 184 | 26.6 | 8.2 | 14.7 | 65.8 | 6.5 |
| | 50千円以上80千円未満 | 972 | 7.7 | 84.9 | 7.4 | 825 | 27.0 | 7.2 | 16.2 | 66.3 | 6.2 |
| | 80千円以上100千円未満 | 1,117 | 6.0 | 85.5 | 8.5 | 955 | 28.1 | 6.0 | 17.4 | 64.7 | 5.5 |
| | 100千円以上130千円未満 | 1,336 | 9.0 | 82.2 | 8.8 | 1,098 | 30.4 | 6.6 | 18.8 | 62.8 | 6.9 |
| | 130千円以上150千円未満 | 1,176 | 12.8 | 80.4 | 6.8 | 945 | 30.5 | 6.0 | 15.3 | 65.4 | 5.9 |
| | 150千円以上180千円未満 | 3,146 | 13.8 | 78.4 | 7.8 | 2,466 | 32.4 | 6.6 | 15.3 | 65.4 | 6.6 |
| | 180千円以上200千円未満 | 2,140 | 15.2 | 78.2 | 6.6 | 1,673 | 34.3 | 6.6 | 15.6 | 66.3 | 5.5 |
| | 200千円以上230千円未満 | 3,813 | 16.6 | 76.2 | 7.2 | 2,904 | 34.1 | 7.7 | 18.6 | 62.9 | 5.1 |
| | 230千円以上250千円未満 | 1,569 | 17.0 | 76.4 | 6.7 | 1,198 | 34.9 | 8.1 | 21.4 | 62.4 | 3.8 |
| | 250千円以上280千円未満 | 1,940 | 17.1 | 77.1 | 5.8 | 1,495 | 35.2 | 8.0 | 24.4 | 60.2 | 4.1 |
| | 280千円以上300千円未満 | 748 | 20.7 | 72.3 | 7.0 | 541 | 31.4 | 8.3 | 28.5 | 57.9 | 3.3 |
| | 300千円以上350千円未満 | 1,265 | 21.3 | 71.1 | 7.5 | 900 | 29.7 | 7.3 | 33.8 | 50.2 | 5.1 |
| | 350千円以上400千円未満 | 392 | 22.7 | 68.9 | 8.4 | 270 | 27.0 | 7.4 | 45.6 | 43.3 | 2.2 |
| 400千円以上 | 275 | 22.2 | 69.5 | 8.4 | 191 | 24.6 | 6.8 | 48.2 | 42.4 | 4.7 | |
| 関する事に希望 | 今の仕事を続けたい | 12,276 | 14.2 | 77.8 | 8.0 | 9,554 | 32.0 | 7.2 | 20.5 | 61.0 | 5.6 |
| | 今の仕事以外で問1(1)に記載されている仕事をしたい | 4,897 | 15.8 | 77.5 | 6.7 | 3,795 | 33.0 | 7.0 | 21.6 | 62.6 | 5.2 |
| | 問1(1)に記載されている仕事以外の仕事をしたい | 978 | 16.4 | 77.1 | 6.5 | 754 | 33.7 | 9.7 | 17.6 | 65.9 | 5.0 |
| | わからない | 3,248 | 15.7 | 76.7 | 7.7 | 2,490 | 30.1 | 6.4 | 17.6 | 62.8 | 6.2 |
| | 働きたくない | 516 | 13.8 | 79.5 | 6.8 | 410 | 27.6 | 5.4 | 22.0 | 62.2 | 5.9 |
| 勤務先に関する希望 | 今の勤務先で働き続けたい | 12,702 | 13.2 | 78.9 | 7.8 | 10,026 | 31.7 | 7.3 | 19.9 | 61.2 | 5.8 |
| | 介護関係の別の勤務先で働きたい | 1,621 | 16.6 | 76.9 | 6.5 | 1,246 | 37.1 | 7.1 | 14.0 | 65.7 | 5.7 |
| | 介護以外の福祉関係の別の勤務先で働きたい | 446 | 20.2 | 72.9 | 7.0 | 325 | 39.4 | 15.4 | 18.2 | 61.5 | 3.1 |
| | 医療関係の別の勤務先で働きたい | 499 | 24.0 | 69.5 | 6.4 | 347 | 22.2 | 3.5 | 62.8 | 29.4 | 5.5 |
| | 介護・医療・福祉関係以外の別の勤務先で働きたい | 936 | 17.8 | 75.1 | 7.1 | 703 | 30.0 | 6.5 | 15.1 | 71.4 | 4.3 |
| | わからない | 5,108 | 16.3 | 76.5 | 7.2 | 3,908 | 32.1 | 6.7 | 19.9 | 64.1 | 5.4 |
| 働きたくない | 537 | 16.8 | 78.0 | 5.2 | 419 | 26.3 | 5.5 | 23.2 | 63.5 | 5.5 | |
| 性別 | 男 | 4,562 | 22.2 | 77.2 | 0.6 | 3,521 | 31.9 | 8.3 | 10.9 | 69.5 | 4.4 |
| | 女 | 15,975 | 14.2 | 85.3 | 0.6 | 13,620 | 32.0 | 6.8 | 22.6 | 60.0 | 5.9 |
| 年齢階級別 | 20歳未満 | 32 | 65.6 | 31.3 | 3.1 | 10 | 20.0 | - | 20.0 | 60.0 | 10.0 |
| | 20歳以上25歳未満 | 510 | 59.4 | 39.8 | 0.8 | 203 | 37.4 | 2.5 | 14.3 | 56.2 | 5.9 |
| | 25歳以上30歳未満 | 1,196 | 40.8 | 58.6 | 0.6 | 701 | 38.5 | 5.4 | 17.8 | 52.1 | 4.3 |
| | 30歳以上35歳未満 | 1,858 | 30.4 | 69.1 | 0.6 | 1,283 | 43.6 | 7.0 | 14.5 | 55.8 | 3.2 |
| | 35歳以上40歳未満 | 2,491 | 21.2 | 78.4 | 0.4 | 1,952 | 41.4 | 8.4 | 17.4 | 56.3 | 3.9 |
| | 40歳以上45歳未満 | 3,149 | 15.6 | 84.1 | 0.3 | 2,647 | 35.8 | 7.2 | 22.2 | 59.1 | 4.5 |
| | 45歳以上50歳未満 | 2,891 | 8.8 | 90.5 | 0.7 | 2,617 | 29.3 | 7.0 | 22.4 | 67.0 | 5.7 |
| | 50歳以上55歳未満 | 2,624 | 7.6 | 92.0 | 0.4 | 2,413 | 27.8 | 7.5 | 23.0 | 66.3 | 6.1 |
| | 55歳以上60歳未満 | 2,183 | 6.6 | 93.0 | 0.3 | 2,031 | 26.5 | 7.2 | 21.8 | 65.9 | 5.8 |
| | 60歳以上65歳未満 | 1,610 | 5.3 | 94.0 | 0.7 | 1,514 | 24.4 | 7.1 | 18.6 | 66.3 | 7.0 |
| | 65歳以上70歳未満 | 897 | 4.7 | 94.2 | 1.1 | 845 | 23.4 | 5.8 | 18.9 | 62.2 | 9.5 |
| 70歳以上 | 343 | 7.0 | 91.3 | 1.7 | 313 | 29.1 | 6.7 | 16.6 | 55.6 | 10.2 | |
| 保有資格別 | 認定介護福祉士 | 104 | 11.5 | 82.7 | 5.8 | 86 | 37.2 | 8.1 | 12.8 | 61.6 | 4.7 |
| | 介護福祉士 | 12,183 | 14.3 | 78.4 | 7.3 | 9,548 | 40.4 | 7.9 | 9.1 | 68.0 | 5.0 |
| | 実務者研修 | 2,476 | 12.2 | 80.9 | 6.9 | 2,003 | 29.6 | 6.6 | 9.5 | 73.0 | 6.3 |
| | 介護職員初任者研修 | 2,194 | 14.3 | 78.9 | 6.8 | 1,732 | 22.0 | 6.5 | 9.5 | 75.8 | 5.8 |
| | 介護職員基礎研修 | 624 | 10.9 | 81.4 | 7.7 | 508 | 34.1 | 9.1 | 8.9 | 70.3 | 6.5 |
| | ホームヘルパー1級 | 1,009 | 10.0 | 81.1 | 8.9 | 818 | 40.6 | 6.6 | 13.9 | 61.6 | 6.6 |
| | ホームヘルパー2級 | 8,643 | 7.6 | 84.1 | 8.3 | 7,268 | 34.7 | 7.4 | 10.4 | 71.7 | 6.4 |
| | 主任介護支援専門員(主任ケアマネジャー) | 790 | 8.7 | 79.5 | 11.8 | 628 | 40.6 | 12.6 | 28.5 | 48.2 | 4.8 |
| | 介護支援専門員(ケアマネジャー) | 4,398 | 12.4 | 79.4 | 8.2 | 3,492 | 43.7 | 11.3 | 23.5 | 55.7 | 4.1 |
| | 認定看護師・専門看護師 | 41 | 24.4 | 65.9 | 9.8 | 27 | 14.8 | - | 74.1 | 18.5 | 11.1 |
| | 看護師・准看護師 | 3,436 | 21.1 | 70.7 | 8.2 | 2,429 | 17.7 | 3.8 | 76.0 | 23.5 | 4.3 |
| | PT・OT・ST | 549 | 41.3 | 54.8 | 3.8 | 301 | 22.3 | 7.0 | 72.8 | 35.2 | 1.0 |
| | 社会福祉士 | 624 | 21.2 | 73.7 | 5.1 | 460 | 50.2 | 22.8 | 17.4 | 47.4 | 3.3 |
| | 精神保健福祉士 | 97 | 13.4 | 79.4 | 7.2 | 77 | 39.0 | 35.1 | 33.8 | 37.7 | 1.3 |
| 上記の資格なし | 1,039 | 11.9 | 80.0 | 8.1 | 831 | 13.7 | 5.7 | 15.0 | 72.8 | 7.5 | |

(注)「問1(1)に記載されている仕事」とは、訪問介護員、サービス提供責任者、看護職員、介護職員、生活相談員、介護支援専門員、PT・OT・ST等。

表Ⅷ-3(2)① 前職の就業形態、勤続年数(問31(2)①②)

| | | 前職の就業形態 | | | | 前職の勤続年数 | | | | | | | | | |
|------------------|-----------------------|-----------------|----------------|---------------|------------|------------|------------|------------|--------------|---------------|---------------|--------------|---------------|---------------|------------|
| | | 正規職員 | 非正規職員 | その他 | 無回答 | 3ヶ月以下 | 半年程度 | 1年程度 | 2年程度 | 3年程度 | 4年程度 | 5年以上 | (再掲)1年未満 | 無回答 | |
| 全 体 | | 17,217 100.0 | 11,972 69.5 | 4,176 24.3 | 570 3.3 | 499 2.9 | 233 1.4 | 391 2.3 | 1,288 7.5 | 1,943 11.3 | 2,471 14.4 | 1,613 9.4 | 8,740 50.8 | 1,912 11.2 | 538 3.1 |
| 事業所規模別 | 1人 | 190 | 83.7 | 12.6 | 1.1 | 2.6 | 0.5 | 2.1 | 4.7 | 8.4 | 10.0 | 8.4 | 63.2 | 7.3 | 2.6 |
| | 5人未満 | 1,491 | 74.6 | 19.5 | 2.8 | 3.0 | 0.7 | 1.4 | 6.0 | 11.0 | 13.6 | 8.2 | 55.7 | 8.1 | 3.3 |
| | 5人以上10人未満 | 3,656 | 68.7 | 25.4 | 2.6 | 3.2 | 1.2 | 2.3 | 7.3 | 11.1 | 14.7 | 9.4 | 50.3 | 10.8 | 3.6 |
| | 10人以上20人未満 | 4,762 | 68.5 | 25.4 | 3.3 | 2.9 | 1.4 | 2.3 | 7.3 | 11.3 | 14.1 | 9.1 | 51.5 | 11.0 | 3.0 |
| | 20人以上50人未満 | 3,767 | 69.2 | 24.8 | 3.6 | 2.4 | 1.4 | 2.4 | 8.5 | 11.9 | 15.4 | 9.8 | 48.0 | 12.3 | 2.7 |
| | 50人以上100人未満 | 1,438 | 70.6 | 23.1 | 3.4 | 2.9 | 1.6 | 2.7 | 7.5 | 11.1 | 14.4 | 9.4 | 50.4 | 11.8 | 2.9 |
| | 100人以上 | 1,006 | 68.3 | 23.5 | 4.4 | 3.9 | 2.2 | 2.6 | 6.7 | 10.8 | 14.7 | 10.7 | 48.8 | 11.5 | 3.5 |
| | わからない | 519 | 67.8 | 25.4 | 4.8 | 1.9 | 1.5 | 2.1 | 9.2 | 11.0 | 11.4 | 10.8 | 51.3 | 12.8 | 2.7 |
| 介護保険サービス系型別 | 訪問系 | 7,564 | 71.8 | 22.0 | 2.9 | 3.2 | 0.9 | 1.8 | 6.6 | 10.8 | 14.6 | 9.6 | 52.1 | 9.3 | 3.6 |
| | 施設系(入所+通所) | 8,902 | 67.7 | 26.1 | 3.5 | 2.6 | 1.7 | 2.6 | 8.2 | 11.8 | 14.3 | 9.2 | 49.6 | 12.5 | 2.6 |
| | 入所型 | 3,418 | 67.9 | 25.0 | 4.3 | 2.8 | 1.9 | 3.0 | 8.7 | 12.0 | 13.7 | 9.2 | 48.8 | 13.6 | 2.7 |
| | 通所型 | 5,484 | 67.6 | 26.8 | 3.1 | 2.5 | 1.6 | 2.3 | 7.8 | 11.7 | 14.7 | 9.2 | 50.0 | 11.7 | 2.6 |
| | その他 | 321 | 64.8 | 28.0 | 3.7 | 3.4 | 1.9 | 4.0 | 10.3 | 9.3 | 12.8 | 10.6 | 46.4 | 16.2 | 4.7 |
| 新区分 | 訪問系 | 5,979 | 69.8 | 23.9 | 3.2 | 3.2 | 1.0 | 1.8 | 6.9 | 11.3 | 15.1 | 9.8 | 50.6 | 9.7 | 3.6 |
| | 施設系(入所+通所) | 7,413 | 67.7 | 26.2 | 3.5 | 2.7 | 1.8 | 2.7 | 8.3 | 11.9 | 14.6 | 9.2 | 48.8 | 12.8 | 2.8 |
| | 入所型 | 1,929 | 67.8 | 24.3 | 4.7 | 3.2 | 2.3 | 3.7 | 9.5 | 12.4 | 14.2 | 9.2 | 45.5 | 15.5 | 3.2 |
| | 通所型 | 5,484 | 67.6 | 26.8 | 3.1 | 2.5 | 1.6 | 2.3 | 7.8 | 11.7 | 14.7 | 9.2 | 50.0 | 11.7 | 2.6 |
| | 居住系 | 1,489 | 68.0 | 26.1 | 3.8 | 2.1 | 1.4 | 2.1 | 7.6 | 11.6 | 13.0 | 9.2 | 53.1 | 11.1 | 1.9 |
| | 居宅介護支援 | 1,585 | 79.6 | 15.1 | 1.8 | 3.5 | 0.6 | 1.6 | 5.5 | 8.9 | 12.9 | 9.0 | 57.9 | 7.7 | 3.6 |
| 主な介護サービスの種類別 | 訪問介護 | 4,620 | 67.2 | 26.0 | 3.7 | 3.1 | 1.0 | 1.8 | 6.9 | 11.6 | 16.3 | 9.7 | 49.2 | 9.7 | 3.6 |
| | 訪問入浴介護 | 100 | 76.0 | 19.0 | 2.0 | 3.0 | 3.0 | 2.0 | 10.0 | 14.0 | 12.0 | 11.0 | 45.0 | 15.0 | 3.0 |
| | 訪問看護 | 1,146 | 79.8 | 15.7 | 1.0 | 3.5 | 0.8 | 1.6 | 6.2 | 9.9 | 10.6 | 10.1 | 57.0 | 8.6 | 3.8 |
| | 訪問リハビリテーション | 53 | 75.5 | 20.8 | 1.9 | 1.9 | 1.9 | 1.9 | 5.7 | 22.6 | 11.3 | 13.2 | 41.5 | 9.5 | 1.9 |
| | 居宅療養管理指導 | * 24 | * 75.0 | * 12.5 | * 4.2 | * 8.3 | - | * 4.2 | * 4.2 | - | * 20.8 | * 4.2 | * 58.3 | 8.4 | * 8.3 |
| | 通所介護 | 2,739 | 66.4 | 28.2 | 2.8 | 2.6 | 1.8 | 2.4 | 8.2 | 11.9 | 14.5 | 9.9 | 48.5 | 12.4 | 2.7 |
| | 通所リハビリテーション | 542 | 69.6 | 26.2 | 2.2 | 2.0 | 2.0 | 3.1 | 8.1 | 9.6 | 16.4 | 9.0 | 49.8 | 13.2 | 1.8 |
| | 短期入所生活介護 | 308 | 70.1 | 21.8 | 3.9 | 4.2 | 1.3 | 2.6 | 9.1 | 16.6 | 10.4 | 10.1 | 45.8 | 13.0 | 4.2 |
| | 短期入所療養介護 | * 10 | * 80.0 | - | - | * 20.0 | - | - | * 20.0 | - | * 20.0 | - | * 40.0 | 20.0 | * 20.0 |
| | 特定施設入居者生活介護 | 338 | 69.2 | 24.3 | 3.6 | 3.0 | 0.6 | 0.6 | 9.5 | 14.2 | 13.0 | 10.7 | 48.5 | 10.7 | 3.0 |
| | 福祉用具貸与・特定福祉用具販売 | 31 | 77.4 | 16.1 | - | 6.5 | - | 3.2 | 12.9 | 6.5 | 12.9 | 12.9 | 41.9 | 16.1 | 9.7 |
| | 居宅介護支援 | 1,585 | 79.6 | 15.1 | 1.8 | 3.5 | 0.6 | 1.6 | 5.5 | 8.9 | 12.9 | 9.0 | 57.9 | 7.7 | 3.6 |
| | 地域密着型通所介護 | 1,459 | 67.3 | 27.2 | 2.9 | 2.5 | 1.2 | 1.9 | 7.4 | 11.5 | 16.0 | 8.8 | 50.7 | 10.5 | 2.6 |
| | 定期巡回・随時対応型訪問介護看護 | 35 | 57.1 | 37.1 | 2.9 | 2.9 | 2.9 | - | 14.3 | 5.7 | 11.4 | 14.3 | 48.6 | 17.2 | 2.9 |
| | 夜間対応型訪問介護 | * 1 | * 100.0 | - | - | - | * 100.0 | - | - | - | - | - | - | 100.0 | - |
| | 認知症対応型通所介護 | 168 | 67.9 | 23.8 | 6.0 | 2.4 | 0.6 | 2.4 | 6.5 | 9.5 | 11.9 | 8.9 | 58.3 | 9.5 | 1.8 |
| | 小規模多機能型居宅介護 | 529 | 73.2 | 20.6 | 3.8 | 2.5 | 1.5 | 1.9 | 7.4 | 13.4 | 11.2 | 7.6 | 53.9 | 10.8 | 3.2 |
| | 看護小規模多機能型居宅介護 | 47 | 66.0 | 21.3 | 12.8 | - | 2.1 | 6.4 | 8.5 | 12.8 | 14.9 | 6.4 | 48.9 | 17.0 | - |
| | 認知症対応型共同生活介護 | 1,032 | 67.2 | 27.0 | 4.0 | 1.8 | 1.6 | 2.4 | 7.3 | 11.0 | 12.4 | 8.5 | 55.2 | 11.3 | 1.6 |
| | 地域密着型特定施設入居者生活介護 | 119 | 71.4 | 22.7 | 3.4 | 2.5 | 2.5 | 4.2 | 5.0 | 8.4 | 18.5 | 10.9 | 47.9 | 11.7 | 2.5 |
| | 地域密着型介護老人福祉施設入所者生活介護 | 172 | 68.6 | 22.7 | 3.5 | 5.2 | 5.2 | 5.8 | 6.4 | 12.8 | 12.2 | 7.0 | 45.3 | 17.4 | 5.2 |
| | 介護老人福祉施設 | 1,024 | 65.4 | 27.0 | 4.9 | 2.7 | 2.0 | 3.4 | 10.2 | 11.0 | 13.8 | 8.8 | 48.2 | 15.6 | 2.6 |
| | 介護老人保健施設 | 374 | 71.9 | 20.3 | 5.6 | 2.1 | 2.4 | 4.5 | 9.9 | 13.4 | 18.2 | 9.6 | 39.6 | 16.8 | 2.4 |
| 介護医療院(介護療養型医療施設) | 41 | 65.9 | 24.4 | 4.9 | 4.9 | 4.9 | 4.9 | 4.9 | 7.3 | 24.4 | 22.0 | 29.3 | 12.2 | 4.9 | |
| 介護保険以外のサービス | * 14 | * 71.4 | * 21.4 | * 7.1 | - | - | * 7.1 | - | * 14.3 | * 7.1 | * 14.3 | * 57.1 | 7.1 | - | |
| | わからない | 145 | 70.3 | 22.8 | 4.1 | 2.8 | 1.4 | 4.1 | 11.7 | 8.3 | 14.5 | 8.3 | 47.6 | 17.2 | 4.1 |
| | わからない | 131 | 55.0 | 37.4 | 3.8 | 3.8 | 3.1 | 3.8 | 9.2 | 10.7 | 11.5 | 12.2 | 45.0 | 16.1 | 4.6 |
| 主な職種別 | 訪問介護員 | 2,516 | 64.0 | 28.4 | 4.8 | 2.8 | 1.0 | 1.9 | 6.5 | 10.7 | 16.2 | 9.2 | 51.0 | 9.4 | 3.6 |
| | サービス提供責任者 | 1,733 | 70.6 | 23.4 | 2.6 | 3.4 | 0.9 | 1.6 | 7.6 | 12.8 | 16.0 | 10.7 | 46.7 | 10.1 | 3.6 |
| | 看護職員 | 2,039 | 76.8 | 18.1 | 1.9 | 3.1 | 1.0 | 2.4 | 6.5 | 10.1 | 11.2 | 9.2 | 56.4 | 9.9 | 3.3 |
| | 介護職員 | 7,038 | 65.1 | 28.2 | 4.0 | 2.8 | 1.9 | 2.7 | 8.0 | 11.8 | 14.2 | 9.5 | 49.0 | 12.6 | 2.8 |
| | 生活相談員 | 1,194 | 71.7 | 24.0 | 2.1 | 2.3 | 1.8 | 2.5 | 10.1 | 12.1 | 16.1 | 8.8 | 46.6 | 14.4 | 2.1 |
| | 介護支援専門員(ケアマネジャー) | 2,075 | 80.1 | 15.0 | 1.6 | 3.2 | 0.6 | 1.6 | 5.2 | 9.5 | 12.9 | 8.6 | 58.0 | 7.4 | 3.6 |
| | P・T・O・T・S・T等 | 271 | 78.6 | 16.6 | 3.0 | 1.8 | 1.5 | 3.0 | 12.5 | 15.5 | 21.4 | 8.9 | 36.2 | 17.0 | 1.1 |
| | その他 | 351 | 73.8 | 17.4 | 5.4 | 3.4 | 1.4 | 1.4 | 9.4 | 8.8 | 11.7 | 9.4 | 53.6 | 12.2 | 4.3 |
| 就業形態別 | 正規職員 | 11,226 | 73.1 | 21.1 | 3.0 | 2.9 | 1.5 | 2.5 | 8.2 | 11.9 | 14.9 | 9.3 | 48.6 | 12.2 | 3.0 |
| | 非正規職員 | 5,117 | 62.7 | 30.9 | 3.6 | 2.8 | 1.2 | 1.9 | 6.3 | 9.8 | 13.3 | 9.8 | 54.6 | 9.4 | 3.2 |
| | 雇用期間の定めあり | 1,921 | 63.2 | 30.5 | 3.4 | 2.9 | 1.7 | 1.9 | 6.8 | 9.9 | 13.7 | 8.9 | 53.6 | 10.4 | 3.4 |
| | 雇用期間の定めなし(定年までの雇用を含む) | 3,002 | 63.1 | 30.8 | 3.5 | 2.6 | 0.7 | 1.7 | 5.9 | 9.8 | 13.2 | 10.4 | 55.5 | 8.3 | 2.9 |
| 主な仕事の経験年数階級別 | 1年未満 | 726 | 66.1 | 28.7 | 4.1 | 1.1 | 1.5 | 3.0 | 8.4 | 13.1 | 13.5 | 8.5 | 50.6 | 12.9 | 1.4 |
| | 1年以上2年未満 | 928 | 62.7 | 30.4 | 2.9 | 4.0 | 2.8 | 3.7 | 9.9 | 11.4 | 12.4 | 8.2 | 48.0 | 16.4 | 3.7 |
| | 2年以上3年未満 | 906 | 64.7 | 29.8 | 3.5 | 2.0 | 2.0 | 3.0 | 10.7 | 12.6 | 13.8 | 8.5 | 47.1 | 15.7 | 2.3 |
| | 3年以上4年未満 | 1,123 | 63.7 | 29.5 | 4.0 | 2.8 | 1.7 | 2.3 | 10.7 | 12.5 | 13.6 | 7.4 | 48.4 | 14.7 | 3.5 |
| | 4年以上5年未満 | 1,036 | 68.4 | 26.3 | 3.3 | 2.0 | 1.5 | 3.2 | 8.5 | 12.4 | 15.6 | 10.3 | 46.1 | 13.2 | 2.3 |
| | 5年以上7年未満 | 2,222 | 66.4 | 27.0 | 3.8 | 2.8 | 1.0 | 2.7 | 8.8 | 12.6 | 16.5 | 10.9 | 44.7 | 12.5 | 2.8 |
| | 7年以上10年未満 | 2,569 | 70.2 | 23.7 | 3.0 | 3.1 | 1.2 | 2.1 | 6.0 | 12.0 | 14.7 | 10.0 | 50.6 | 9.3 | 3.4 |
| | 10年以上15年未満 | 3,607 | 71.9 | 22.3 | 3.0 | 2.8 | 1.1 | 1.4 | 6.9 | 10.7 | 15.2 | 9.6 | 52.0 | 9.4 | 3.0 |
| | 15年以上20年未満 | 2,203 | 72.6 | 20.5 | 3.5 | 3.3 | 1.2 | 1.8 | 5.8 | 10.2 | 14.3 | 8.8 | 54.3 | 8.8 | 3.7 |
| | 20年以上 | 1,504 | 77.8 | 16.5 | 2.4 | 3.3 | 1.3 | 2.0 | 5.8 | 8.3 | 10.2 | 7.8 | 61.0 | 9.1 | 3.5 |

表Ⅷ-3(2)② 前職の就業形態、勤続年数(問31(2)①②)

(%)

| | 回答労働者数 | 前職の就業形態 | | | | 前職の勤続年数 | | | | | | | | | |
|----------------------------------------------------------|-----------------|----------------|---------------|------------|------------|----------------------------------------------------------------------------------------------------------------------------------------------------------------------------------------------------------------------------------------------------------------------------------------------------------------------------------------------------------------------------------------------------------------------------------------------------------------------------------------------------------------------------------------------------------------------------------------------------|------------|--------------|---------------|---------------|--------------|---------------|---------------|------------|--|
| | | 正規職員 | 非正規職員 | その他 | 無回答 | 3 4 5 6 7 8 9 10 11 12 13 14 15 16 17 18 19 20 21 22 23 24 25 26 27 28 29 30 31 32 33 34 35 36 37 38 39 40 41 42 43 44 45 46 47 48 49 50 51 52 53 54 55 56 57 58 59 60 61 62 63 64 65 66 67 68 69 70 71 72 73 74 75 76 77 78 79 80 81 82 83 84 85 86 87 88 89 90 91 92 93 94 95 96 97 98 99 100 | 半年程度 | 1年程度 | 2年程度 | 3年程度 | 4年程度 | 5年以上 | (再掲) 1年未満 | 無回答 | |
| 全 体 | 17,217 100.0 | 11,972 69.5 | 4,176 24.3 | 570 3.3 | 499 2.9 | 233 1.4 | 391 2.3 | 1,288 7.5 | 1,943 11.3 | 2,471 14.4 | 1,613 9.4 | 8,740 50.8 | 1,912 11.2 | 538 3.1 | |
| 所 在 業 所 | | | | | | | | | | | | | | | |
| 政令指定都市、東京23区 | 3,748 | 70.6 | 23.5 | 3.3 | 2.6 | 1.3 | 2.3 | 7.9 | 11.5 | 14.0 | 8.9 | 50.7 | 11.5 | 3.3 | |
| 上記以外の市・区 | 10,667 | 69.4 | 24.5 | 3.1 | 3.0 | 1.3 | 2.3 | 7.3 | 11.3 | 14.6 | 9.5 | 50.6 | 10.9 | 3.1 | |
| 町・村、その他 | 2,398 | 68.8 | 24.2 | 4.1 | 2.8 | 1.4 | 2.3 | 7.5 | 10.6 | 14.2 | 9.1 | 51.6 | 11.2 | 3.2 | |
| 法 人 格 別 | | | | | | | | | | | | | | | |
| 民間企業(個人・株式会社等) | 8,644 | 69.4 | 24.9 | 2.8 | 2.9 | 1.1 | 2.1 | 7.3 | 11.3 | 14.4 | 9.2 | 51.4 | 10.5 | 3.1 | |
| 社会福祉協議会 | 876 | 69.5 | 22.8 | 3.9 | 3.8 | 1.4 | 2.2 | 7.3 | 10.5 | 14.5 | 9.4 | 51.1 | 10.9 | 3.7 | |
| 上記以外の社会福祉法人 | 2,333 | 69.2 | 24.6 | 3.7 | 2.5 | 1.8 | 3.0 | 8.4 | 12.0 | 14.4 | 9.3 | 48.7 | 13.2 | 2.5 | |
| 医療法人 | 2,271 | 73.0 | 21.7 | 3.0 | 2.4 | 1.6 | 2.3 | 7.1 | 11.9 | 15.3 | 9.5 | 49.6 | 11.0 | 2.6 | |
| NPO(特定非営利活動法人) | 741 | 69.5 | 24.3 | 3.6 | 2.6 | 1.9 | 1.6 | 6.3 | 9.4 | 12.3 | 10.1 | 54.8 | 9.8 | 3.5 | |
| 社団法人・財団法人 | 708 | 70.5 | 22.5 | 3.7 | 3.4 | 1.3 | 2.3 | 7.6 | 9.6 | 14.4 | 10.2 | 51.4 | 11.2 | 3.2 | |
| 協同組合(農協、生協) | 262 | 71.0 | 19.1 | 5.7 | 4.2 | - | 1.5 | 4.2 | 7.6 | 13.0 | 11.5 | 57.3 | 5.7 | 5.0 | |
| 地方自治体(市区町村、広域連合を含む) | 101 | 74.3 | 20.8 | 5.0 | - | 2.0 | 3.0 | 6.9 | 17.8 | 13.9 | 9.9 | 46.5 | 11.9 | - | |
| その他 | 293 | 67.6 | 23.2 | 4.1 | 5.1 | 0.7 | 1.7 | 7.5 | 11.9 | 12.6 | 6.8 | 53.6 | 9.9 | 5.1 | |
| わからない | 505 | 61.4 | 30.5 | 4.8 | 3.4 | 3.4 | 3.0 | 11.5 | 13.1 | 13.9 | 11.1 | 40.6 | 17.9 | 3.6 | |
| 勤 続 年 数 別 | | | | | | | | | | | | | | | |
| 1年未満 | 1,683 | 69.2 | 25.4 | 2.4 | 3.0 | 1.9 | 3.7 | 9.2 | 11.6 | 12.5 | 9.4 | 48.5 | 14.8 | 3.1 | |
| 1年以上2年未満 | 1,927 | 70.2 | 23.9 | 2.3 | 3.7 | 1.6 | 2.1 | 8.8 | 10.9 | 12.9 | 9.4 | 50.5 | 12.5 | 3.6 | |
| 2年以上3年未満 | 1,733 | 70.5 | 24.2 | 2.9 | 2.4 | 1.1 | 2.7 | 7.5 | 13.4 | 14.3 | 8.0 | 50.3 | 11.3 | 2.7 | |
| 3年以上4年未満 | 1,809 | 69.2 | 25.3 | 3.2 | 2.3 | 1.4 | 2.4 | 6.9 | 10.7 | 15.0 | 8.6 | 52.4 | 10.7 | 2.5 | |
| 4年以上5年未満 | 1,389 | 66.2 | 27.6 | 3.9 | 2.3 | 1.2 | 2.8 | 7.7 | 12.0 | 15.2 | 10.8 | 48.0 | 11.7 | 2.3 | |
| 5年以上7年未満 | 2,426 | 68.0 | 25.9 | 3.5 | 2.6 | 1.4 | 1.7 | 7.0 | 10.6 | 14.7 | 9.2 | 52.7 | 10.1 | 2.8 | |
| 7年以上10年未満 | 2,240 | 70.0 | 23.3 | 3.6 | 3.2 | 1.4 | 1.7 | 6.1 | 10.2 | 14.2 | 9.1 | 53.8 | 9.2 | 3.5 | |
| 10年以上15年未満 | 2,337 | 70.5 | 23.7 | 3.1 | 2.7 | 0.8 | 1.5 | 7.4 | 11.3 | 15.3 | 9.6 | 50.9 | 9.7 | 3.1 | |
| 15年以上20年未満 | 1,078 | 71.1 | 20.0 | 5.0 | 3.9 | 1.6 | 2.1 | 7.1 | 11.5 | 14.3 | 10.6 | 48.6 | 10.8 | 4.2 | |
| 20年以上 | 400 | 76.8 | 14.5 | 5.0 | 3.8 | 1.5 | 4.0 | 10.0 | 12.0 | 16.0 | 10.3 | 42.3 | 15.5 | 4.0 | |
| 通 常 月 の 税 込 み 月 収 階 級 別 | | | | | | | | | | | | | | | |
| 30千円未満 | 201 | 71.6 | 19.9 | 6.0 | 2.5 | 1.0 | 3.5 | 7.5 | 7.0 | 13.4 | 8.5 | 55.2 | 12.0 | 4.0 | |
| 30千円以上50千円未満 | 184 | 59.2 | 33.7 | 5.4 | 1.6 | 0.5 | 1.6 | 3.8 | 8.2 | 9.2 | 10.9 | 64.1 | 5.9 | 1.6 | |
| 50千円以上80千円未満 | 825 | 61.9 | 31.2 | 4.4 | 2.5 | 1.0 | 1.1 | 5.7 | 10.9 | 15.5 | 7.8 | 54.8 | 7.8 | 3.3 | |
| 80千円以上100千円未満 | 955 | 62.8 | 31.7 | 3.4 | 2.1 | 0.9 | 1.6 | 4.7 | 11.2 | 14.1 | 10.3 | 54.8 | 7.2 | 2.4 | |
| 100千円以上130千円未満 | 1,098 | 63.3 | 30.0 | 3.8 | 2.9 | 1.5 | 2.4 | 5.6 | 10.7 | 13.0 | 9.6 | 54.2 | 9.5 | 3.0 | |
| 130千円以上150千円未満 | 945 | 62.3 | 31.4 | 3.5 | 2.8 | 1.8 | 2.6 | 8.3 | 12.0 | 13.2 | 8.9 | 50.1 | 12.7 | 3.2 | |
| 150千円以上180千円未満 | 2,466 | 66.3 | 26.3 | 4.3 | 3.1 | 1.5 | 2.8 | 8.1 | 10.1 | 14.9 | 10.4 | 48.9 | 12.4 | 3.2 | |
| 180千円以上200千円未満 | 1,673 | 69.2 | 24.7 | 3.4 | 2.7 | 1.2 | 2.6 | 8.5 | 12.5 | 14.3 | 9.2 | 48.8 | 12.3 | 2.8 | |
| 200千円以上230千円未満 | 2,904 | 70.4 | 24.0 | 2.8 | 2.8 | 1.6 | 2.4 | 8.3 | 11.4 | 14.7 | 9.6 | 49.0 | 12.3 | 2.9 | |
| 230千円以上250千円未満 | 1,198 | 74.2 | 21.0 | 2.3 | 2.5 | 1.3 | 1.8 | 9.0 | 11.6 | 17.0 | 8.9 | 47.8 | 12.1 | 2.6 | |
| 250千円以上280千円未満 | 1,495 | 77.9 | 16.9 | 2.5 | 2.6 | 1.3 | 2.0 | 7.7 | 11.6 | 15.0 | 9.2 | 50.6 | 11.0 | 2.7 | |
| 280千円以上300千円未満 | 541 | 79.1 | 16.3 | 1.8 | 2.8 | 2.0 | 2.6 | 6.5 | 10.7 | 15.5 | 8.1 | 52.1 | 11.1 | 2.4 | |
| 300千円以上350千円未満 | 900 | 80.2 | 13.6 | 2.4 | 3.8 | 0.9 | 1.9 | 6.3 | 12.4 | 13.9 | 9.9 | 50.7 | 9.1 | 4.0 | |
| 350千円以上400千円未満 | 270 | 83.7 | 11.5 | 3.3 | 1.5 | 2.2 | 1.9 | 7.0 | 11.1 | 11.1 | 8.5 | 56.7 | 11.1 | 1.5 | |
| 400千円以上 | 191 | 78.5 | 14.7 | 2.1 | 4.7 | 0.5 | 2.1 | 5.8 | 13.6 | 7.3 | 7.9 | 58.1 | 8.4 | 4.7 | |
| 仕 事 内 容 | | | | | | | | | | | | | | | |
| 介護関係の仕事 | 5,507 | 72.0 | 24.7 | 2.6 | 0.7 | 1.4 | 2.4 | 9.0 | 14.0 | 15.6 | 10.3 | 46.6 | 12.8 | 0.7 | |
| 介護以外の福祉関係の仕事 | 1,230 | 73.0 | 25.1 | 1.6 | 0.2 | 1.5 | 2.5 | 8.5 | 13.1 | 15.0 | 9.5 | 49.5 | 12.5 | 0.3 | |
| 医療関係の仕事 | 3,477 | 80.0 | 17.8 | 1.9 | 0.3 | 0.9 | 1.8 | 6.7 | 9.8 | 12.4 | 9.5 | 58.3 | 9.4 | 0.6 | |
| 介護・福祉・医療関係以外の仕事 | 10,657 | 68.2 | 27.5 | 3.9 | 0.3 | 1.4 | 2.5 | 7.9 | 11.6 | 15.5 | 9.3 | 51.2 | 11.8 | 0.6 | |
| 関 心 す る 事 に 関 する 希 望 | | | | | | | | | | | | | | | |
| 今の仕事を続けたい | 9,554 | 69.6 | 24.0 | 3.4 | 3.0 | 1.1 | 2.0 | 6.9 | 11.0 | 14.3 | 9.2 | 52.2 | 10.0 | 3.3 | |
| 今の仕事以外で問(1)に記載されている仕事をしたい | 3,795 | 70.3 | 24.2 | 2.7 | 2.8 | 1.7 | 2.6 | 7.8 | 12.0 | 15.0 | 9.4 | 48.8 | 12.1 | 2.7 | |
| 問(1)に記載されていない仕事以外を働きたい | 754 | 69.9 | 23.3 | 4.2 | 2.5 | 1.1 | 2.7 | 7.4 | 13.0 | 13.9 | 9.3 | 50.1 | 11.2 | 2.5 | |
| わからない | 2,490 | 68.0 | 25.6 | 3.5 | 2.9 | 1.9 | 2.7 | 9.5 | 11.3 | 13.9 | 10.2 | 47.1 | 14.1 | 3.4 | |
| 働きたい | 410 | 71.7 | 21.2 | 4.4 | 2.7 | 2.2 | 2.2 | 7.1 | 8.8 | 13.9 | 8.0 | 54.9 | 11.5 | 2.9 | |
| 関 心 す る 希 望 に 関 する 希 望 | | | | | | | | | | | | | | | |
| 今の勤務先で働き続けたい | 10,026 | 69.7 | 24.2 | 3.2 | 3.0 | 1.2 | 2.0 | 6.7 | 11.1 | 14.1 | 9.3 | 52.4 | 9.9 | 3.1 | |
| 介護関係の別の勤務先で働きたい | 1,246 | 69.6 | 23.2 | 4.2 | 3.0 | 1.2 | 2.5 | 9.0 | 12.4 | 14.0 | 11.0 | 46.7 | 12.7 | 3.1 | |
| 介護以外の福祉関係の別の勤務先で働きたい | 325 | 71.4 | 24.9 | 2.5 | 1.2 | 1.5 | 3.7 | 7.1 | 13.5 | 20.0 | 9.2 | 43.4 | 12.3 | 1.5 | |
| 医療関係の別の勤務先で働きたい | 347 | 74.6 | 18.7 | 1.4 | 5.2 | 1.2 | 1.7 | 7.8 | 13.3 | 12.4 | 10.7 | 48.1 | 10.7 | 4.9 | |
| 介護・医療・福祉関係以外の別の勤務先で働きたい | 703 | 70.0 | 24.6 | 3.0 | 2.4 | 2.1 | 3.0 | 9.2 | 10.5 | 15.2 | 8.5 | 48.9 | 14.3 | 2.4 | |
| わからない | 3,908 | 68.3 | 25.3 | 3.6 | 2.8 | 1.6 | 2.9 | 8.7 | 11.5 | 14.6 | 9.3 | 48.2 | 13.2 | 3.1 | |
| 働きたい | 419 | 71.6 | 21.5 | 4.1 | 2.9 | 1.7 | 1.4 | 7.6 | 8.4 | 13.6 | 6.7 | 57.8 | 10.7 | 2.9 | |
| 性 別 | | | | | | | | | | | | | | | |
| 男 | 3,521 | 78.8 | 16.9 | 2.4 | 2.0 | 2.6 | 3.4 | 10.2 | 11.6 | 13.7 | 7.9 | 48.5 | 16.2 | 2.1 | |
| 女 | 13,620 | 67.2 | 26.2 | 3.5 | 3.1 | 1.0 | 2.0 | 6.8 | 11.2 | 14.6 | 9.8 | 51.2 | 9.8 | 3.4 | |
| 年 齢 階 級 別 | | | | | | | | | | | | | | | |
| 20歳未満 | 10 | 20.0 | 60.0 | 20.0 | - | - | - | 20.0 | - | 10.0 | 30.0 | 40.0 | 20.0 | - | |
| 20歳以上25歳未満 | 203 | 53.7 | 35.5 | 7.4 | 3.4 | 14.8 | 14.8 | 28.1 | 20.2 | 9.4 | 5.9 | 3.4 | 57.7 | 3.4 | |
| 25歳以上30歳未満 | 701 | 60.5 | 33.5 | 3.6 | 2.4 | 5.6 | 7.7 | 20.4 | 21.0 | 18.5 | 10.7 | 14.1 | 33.7 | 2.0 | |
| 30歳以上35歳未満 | 1,283 | 66.4 | 28.8 | 2.8 | 1.9 | 2.7 | 3.5 | 14.9 | 17.3 | 18.2 | 11.4 | 29.9 | 21.1 | 2.1 | |
| 35歳以上40歳未満 | 1,952 | 68.3 | 27.3 | 2.0 | 2.5 | 1.6 | 3.3 | 11.0 | 15.3 | 18.1 | 10.9 | 37.1 | 15.9 | 2.6 | |
| 40歳以上45歳未満 | 2,647 | 70.8 | 24.0 | 2.4 | 2.8 | 1.2 | 2.8 | 7.5 | 13.1 | 17.5 | 10.1 | 44.8 | 11.5 | 2.9 | |
| 45歳以上50歳未満 | 2,617 | 71.3 | 22.9 | 2.9 | 2.9 | 0.8 | 1.6 | 6.0 | 11.3 | 13.8 | 9.9 | 53.4 | 8.4 | 3.2 | |
| 50歳以上55歳未満 | 2,413 | 69.7 | 23.7 | 2.9 | 3.6 | 0.6 | 1.3 | 4.4 | 8.5 | 13.6 | 8.5 | 59.2 | 6.3 | 3.9 | |
| 55歳以上60歳未満 | 2,031 | 69.7 | 24.0 | 3.7 | 2.6 | 0.4 | 1.1 | 4.1 | 8.5 | 12.3 | 9.2 | 61.3 | 5.6 | 3.0 | |
| 60歳以上65歳未満 | 1,514 | 71.6 | 20.7 | 5.0 | 2.8 | 0.5 | 0.4 | 3.4 | 6.9 | 9.6 | 7.9 | 68.2 | 4.3 | 3.0 | |
| 65歳以上70歳未満 | 845 | 72.2 | 18.5 | 5.8 | 3.6 | 0.4 | 0.6 | 2.0 | 3.8 | 7.9 | 7.1 | 74.3 | 3.0 | 3.9 | |
| 70歳以上 | 313 | 67.7 | 21.1 | 7.0 | 4.2 | - | 0.3 | 2.9 | 3.8 | 7.3 | 3.8 | 78.0 | 3.2 | 3.8 | |
| 保 有 資 格 別 | | | | | | | | | | | | | | | |
| 認定介護福祉士 | 86 | 65.1 | 26.7 | 5.8 | 2.3</ | | | | | | | | | | |

表Ⅷ-3(2)③ 前職の勤続年数×就業形態×前職をやめた理由(クロス表)(問31(2)②)

| | 回答労働者数 | 3 ～ 4 カ月 以下 | 半 年 程 度 | 1 年 程 度 | 2 年 程 度 | 3 年 程 度 | 4 年 程 度 | 5 年 以 上 | (%) 無 回 答 |
|------------------------------|-----------------|-------------------------|------------------|------------------|------------------|------------------|------------------|------------------|--------------------|
| 全 体 | 17,217 100.0 | 233 1.4 | 391 2.3 | 1,288 7.5 | 1,943 11.3 | 2,471 14.4 | 1,613 9.4 | 8,740 50.8 | 538 3.1 |
| 人員整理・勲奨退職・法人解散・事業不振等のため | 1,457 | 1.0 | 1.0 | 4.8 | 8.3 | 10.8 | 7.2 | 66.6 | 0.3 |
| 他に良い仕事・職場があったため | 2,049 | 1.6 | 3.4 | 10.2 | 14.6 | 19.4 | 10.1 | 40.3 | 0.5 |
| 新しい資格を取ったから | 1,628 | 0.7 | 1.3 | 5.8 | 10.5 | 16.0 | 9.2 | 55.9 | 0.7 |
| 収入が少なかったため | 2,157 | 1.3 | 3.2 | 10.4 | 16.9 | 16.7 | 10.7 | 40.1 | 0.7 |
| 自分の将来の見込みが立たなかったため | 2,683 | 1.3 | 3.1 | 9.7 | 12.3 | 15.1 | 10.2 | 47.7 | 0.5 |
| 自分に向かない仕事だったため | 1,340 | 5.4 | 7.3 | 17.9 | 14.7 | 16.0 | 8.6 | 29.6 | 0.5 |
| 職場の人間関係に問題があったため | 2,656 | 2.5 | 3.6 | 10.5 | 14.0 | 16.0 | 9.6 | 43.3 | 0.5 |
| 法人や施設・事業所の理念や運営のあり方に不満があったため | 1,565 | 1.1 | 2.6 | 9.6 | 12.1 | 15.0 | 10.9 | 48.4 | 0.3 |
| 家族の転職・転勤、又は事業所の移転のため | 666 | 0.3 | 2.3 | 6.9 | 10.2 | 14.9 | 10.1 | 54.7 | 0.8 |
| 定年・雇用契約の満了のため | 631 | 2.1 | 4.6 | 5.1 | 5.1 | 6.2 | 3.2 | 73.5 | 0.3 |
| 病気・高齢のため | 539 | 1.7 | 1.9 | 7.8 | 10.9 | 14.3 | 9.8 | 52.9 | 0.7 |
| 結婚・出産・妊娠・育児のため | 4,585 | 0.3 | 1.0 | 4.7 | 11.5 | 16.9 | 12.9 | 52.1 | 0.5 |
| 家族の介護・看護のため | 735 | 0.3 | 1.0 | 2.9 | 7.5 | 11.2 | 6.8 | 69.8 | 0.7 |
| その他 | 1,775 | 2.0 | 3.0 | 7.8 | 9.9 | 11.3 | 6.6 | 58.6 | 0.7 |
| 正規職員 | 11,972 100.0 | 103 0.9 | 164 1.4 | 666 5.6 | 1,152 9.6 | 1,719 14.4 | 1,168 9.8 | 6,962 58.2 | 38 0.3 |
| 人員整理・勲奨退職・法人解散・事業不振等のため | 1,049 | 0.7 | 0.5 | 3.8 | 7.0 | 9.4 | 6.6 | 72.0 | 0.1 |
| 他に良い仕事・職場があったため | 1,268 | 0.9 | 1.7 | 8.1 | 12.1 | 19.6 | 9.9 | 47.7 | - |
| 新しい資格を取ったから | 929 | 0.3 | 0.5 | 3.7 | 7.2 | 15.6 | 8.6 | 63.6 | 0.4 |
| 収入が少なかったため | 1,136 | 1.0 | 2.3 | 8.9 | 16.5 | 17.9 | 10.7 | 42.3 | 0.6 |
| 自分の将来の見込みが立たなかったため | 1,696 | 0.8 | 2.5 | 7.4 | 10.8 | 14.3 | 9.8 | 54.1 | 0.3 |
| 自分に向かない仕事だったため | 949 | 4.2 | 5.4 | 14.6 | 14.2 | 17.6 | 8.9 | 34.8 | 0.3 |
| 職場の人間関係に問題があったため | 1,964 | 2.2 | 2.9 | 9.1 | 12.5 | 15.5 | 9.7 | 47.7 | 0.3 |
| 法人や施設・事業所の理念や運営のあり方に不満があったため | 1,254 | 0.8 | 2.2 | 8.7 | 11.8 | 13.8 | 10.4 | 52.3 | 0.1 |
| 家族の転職・転勤、又は事業所の移転のため | 447 | 0.2 | 1.3 | 3.6 | 7.4 | 13.4 | 10.5 | 62.9 | 0.7 |
| 定年・雇用契約の満了のため | 404 | - | 0.5 | 1.5 | 1.7 | 3.7 | 1.7 | 90.6 | 0.2 |
| 病気・高齢のため | 408 | 1.7 | 1.2 | 5.6 | 9.6 | 14.2 | 8.6 | 58.6 | 0.5 |
| 結婚・出産・妊娠・育児のため | 3,879 | 0.2 | 0.6 | 3.3 | 9.5 | 16.4 | 13.4 | 56.3 | 0.3 |
| 家族の介護・看護のため | 498 | 0.2 | 0.8 | 1.4 | 5.8 | 11.0 | 4.8 | 75.9 | - |
| その他 | 1,186 | 0.6 | 1.8 | 5.8 | 7.6 | 10.9 | 7.3 | 65.7 | 0.3 |
| 非正規職員 | 4,176 100.0 | 108 2.6 | 195 4.7 | 568 13.6 | 731 17.5 | 679 16.3 | 412 9.9 | 1,463 35.0 | 20 0.5 |
| 人員整理・勲奨退職・法人解散・事業不振等のため | 354 | 2.0 | 1.7 | 7.9 | 13.0 | 14.7 | 9.9 | 50.6 | 0.3 |
| 他に良い仕事・職場があったため | 701 | 2.3 | 6.0 | 13.4 | 19.1 | 19.4 | 11.0 | 27.8 | 1.0 |
| 新しい資格を取ったから | 611 | 0.7 | 2.3 | 8.8 | 15.5 | 17.3 | 11.0 | 43.9 | 0.5 |
| 収入が少なかったため | 909 | 1.7 | 4.2 | 12.5 | 18.2 | 15.0 | 11.1 | 37.0 | 0.4 |
| 自分の将来の見込みが立たなかったため | 857 | 2.1 | 4.3 | 14.2 | 15.2 | 17.2 | 11.4 | 35.4 | 0.2 |
| 自分に向かない仕事だったため | 343 | 7.9 | 12.2 | 26.2 | 16.0 | 12.5 | 8.7 | 16.3 | - |
| 職場の人間関係に問題があったため | 620 | 3.1 | 5.5 | 14.5 | 18.1 | 17.6 | 9.8 | 30.8 | 0.6 |
| 法人や施設・事業所の理念や運営のあり方に不満があったため | 286 | 2.1 | 4.2 | 13.3 | 13.6 | 19.6 | 14.0 | 32.9 | 0.3 |
| 家族の転職・転勤、又は事業所の移転のため | 188 | 0.5 | 4.8 | 13.3 | 17.6 | 17.0 | 10.6 | 36.2 | - |
| 定年・雇用契約の満了のため | 197 | 6.1 | 11.2 | 12.2 | 12.7 | 12.2 | 6.1 | 39.6 | - |
| 病気・高齢のため | 104 | 1.9 | 4.8 | 17.3 | 15.4 | 15.4 | 15.4 | 29.8 | - |
| 結婚・出産・妊娠・育児のため | 608 | 1.2 | 3.3 | 13.0 | 23.0 | 20.2 | 11.3 | 27.3 | 0.7 |
| 家族の介護・看護のため | 205 | 0.5 | 1.5 | 6.3 | 12.2 | 12.2 | 10.2 | 55.6 | 1.5 |
| その他 | 460 | 4.6 | 5.9 | 13.3 | 16.3 | 12.0 | 5.9 | 41.3 | 0.9 |

表Ⅷ-3(3)① 前職をやめた理由(複数回答)(問31(2)③)

(%)

| | 回答労働者数 | の法人解散・人員整理・事業不振等のため | あつたため | 他に良い仕事・職場があつたため | 新しい資格を取つたため | 収入が少なかったため | 立たなかつたため | 自分の将来の見込みが | 自分に向かない仕事 | 職場の人間関係に問題 | 職場の人間関係に問題 | 法人や施設・事業所に不満があつたため | 家族の転職・転勤のため | 家族の転職・転勤のため | 定年・雇用契約の満了 | 病気・高齢のため | 結婚・出産・妊娠・育児のため | 家族の介護・看護のため | その他 | 無回答 | |
|------------------|-----------------------|---------------------|---------------|-----------------|---------------|---------------|--------------|---------------|--------------|------------|------------|--------------------|---------------|-------------|---------------|------------|----------------|-------------|-----|-----|--|
| 全 体 | 17,217 100.0 | 1,457 8.5 | 2,049 11.9 | 1,628 9.5 | 2,157 12.5 | 2,683 15.6 | 1,340 7.8 | 2,656 15.4 | 1,565 9.1 | 666 3.9 | 631 3.7 | 539 3.1 | 4,585 26.6 | 735 4.3 | 1,775 10.3 | 550 3.2 | | | | | |
| 事業所規模別 | 1人 | 190 | 7.4 | 10.0 | 18.9 | 8.4 | 12.1 | 7.9 | 16.8 | 12.1 | 4.7 | 2.1 | 20.0 | 5.8 | 12.1 | 2.6 | | | | | |
| | 5人未満 | 1,491 | 8.1 | 12.5 | 16.4 | 11.1 | 13.7 | 5.6 | 13.6 | 11.1 | 4.7 | 4.4 | 25.3 | 4.0 | 10.5 | 3.5 | | | | | |
| | 5人以上10人未満 | 3,656 | 7.8 | 12.3 | 8.7 | 10.8 | 13.2 | 6.5 | 16.7 | 9.4 | 4.5 | 4.3 | 3.2 | 26.5 | 4.5 | 10.0 | 3.6 | | | | |
| | 10人以上20人未満 | 4,762 | 8.3 | 11.7 | 8.0 | 12.3 | 15.1 | 8.1 | 15.9 | 9.3 | 3.8 | 4.0 | 3.4 | 27.7 | 4.3 | 10.0 | 3.1 | | | | |
| | 20人以上50人未満 | 3,767 | 9.4 | 12.2 | 9.0 | 13.7 | 17.7 | 8.4 | 15.6 | 8.7 | 3.4 | 3.2 | 3.0 | 26.7 | 4.2 | 10.0 | 2.7 | | | | |
| | 50人以上100人未満 | 1,438 | 8.8 | 11.3 | 9.2 | 14.4 | 17.2 | 10.0 | 13.5 | 8.1 | 3.1 | 2.6 | 2.4 | 24.1 | 4.5 | 10.6 | 3.3 | | | | |
| 100人以上 | 1,006 | 8.9 | 12.2 | 10.0 | 16.2 | 21.1 | 9.3 | 13.9 | 8.0 | 4.1 | 2.0 | 2.5 | 25.3 | 2.8 | 12.1 | 3.5 | | | | | |
| わからない | 519 | 8.9 | 8.3 | 6.4 | 12.1 | 13.9 | 6.6 | 15.8 | 8.1 | 2.5 | 2.3 | 4.2 | 30.8 | 4.8 | 12.7 | 3.1 | | | | | |
| 介護保険サービス系別 | 訪問系 | 7,564 | 7.7 | 12.1 | 12.1 | 11.3 | 14.0 | 6.4 | 14.3 | 9.3 | 4.1 | 3.1 | 2.9 | 29.3 | 4.3 | 9.8 | 3.6 | | | | |
| | 施設系(入所+通所) | 8,902 | 9.2 | 11.7 | 7.1 | 13.5 | 17.1 | 9.0 | 16.5 | 9.0 | 3.7 | 4.0 | 3.3 | 24.4 | 4.3 | 10.7 | 2.8 | | | | |
| | 入所型 | 3,418 | 10.6 | 11.8 | 7.9 | 16.1 | 19.6 | 10.3 | 16.3 | 9.0 | 3.2 | 3.6 | 2.7 | 19.9 | 3.9 | 11.4 | 2.9 | | | | |
| | 通所型 | 5,484 | 8.4 | 11.6 | 6.5 | 11.9 | 15.5 | 8.1 | 16.6 | 9.0 | 4.0 | 4.3 | 3.7 | 27.3 | 4.5 | 10.2 | 2.8 | | | | |
| | その他 | 321 | 10.3 | 11.8 | 8.4 | 14.3 | 14.6 | 9.7 | 17.8 | 9.3 | 2.8 | 4.4 | 5.0 | 22.1 | 2.5 | 11.8 | 4.7 | | | | |
| 新区分 | 訪問系 | 5,979 | 7.8 | 12.2 | 9.1 | 11.0 | 13.7 | 6.8 | 14.3 | 8.4 | 4.2 | 3.1 | 3.0 | 30.5 | 4.3 | 10.0 | 3.5 | | | | |
| | 施設系(入所+通所) | 7,413 | 8.7 | 11.7 | 6.6 | 13.1 | 17.0 | 8.7 | 16.3 | 8.8 | 3.7 | 3.9 | 3.4 | 25.4 | 4.2 | 10.6 | 3.0 | | | | |
| | 入所型 | 1,929 | 9.6 | 12.1 | 6.9 | 16.4 | 21.5 | 10.3 | 15.5 | 8.3 | 2.9 | 3.0 | 2.5 | 19.9 | 3.4 | 11.6 | 3.6 | | | | |
| | 通所型 | 5,484 | 8.4 | 11.6 | 6.5 | 11.9 | 15.5 | 8.1 | 16.6 | 9.0 | 4.0 | 4.3 | 3.7 | 27.3 | 4.5 | 10.2 | 2.8 | | | | |
| | 居住系 | 1,489 | 11.8 | 11.4 | 9.2 | 15.7 | 17.3 | 10.3 | 17.3 | 10.0 | 3.6 | 4.3 | 3.0 | 19.8 | 4.5 | 11.1 | 1.9 | | | | |
| 居宅介護支援 | 1,585 | 7.3 | 11.8 | 23.5 | 12.4 | 15.0 | 5.1 | 14.1 | 12.4 | 3.4 | 3.3 | 2.3 | 24.9 | 4.1 | 9.3 | 3.8 | | | | | |
| 主な介護サービスの種類別 | 訪問介護 | 4,620 | 8.6 | 11.3 | 10.2 | 11.0 | 13.6 | 7.1 | 14.2 | 7.7 | 3.6 | 3.2 | 3.2 | 30.8 | 4.3 | 9.1 | 3.4 | | | | |
| | 訪問入浴介護 | 100 | 12.0 | 14.0 | 4.0 | 11.0 | 21.0 | 6.0 | 14.0 | 10.0 | 5.0 | 1.0 | 3.0 | 21.0 | 2.0 | 11.0 | 3.0 | | | | |
| | 訪問看護 | 1,146 | 4.2 | 15.9 | 5.1 | 9.8 | 12.4 | 5.3 | 14.9 | 11.2 | 6.8 | 2.4 | 2.3 | 31.6 | 4.6 | 12.8 | 3.9 | | | | |
| | 訪問リハビリテーション | 53 | 7.5 | 13.2 | 11.3 | 17.0 | 17.0 | 11.3 | 5.7 | 7.5 | 3.8 | 1.9 | - | 26.4 | - | 11.3 | 1.9 | | | | |
| | 居宅療養管理指導 | * 24 | - | * 16.7 | * 16.7 | * 12.5 | * 29.2 | * 4.2 | * 12.5 | * 12.5 | - | * 8.3 | * 8.3 | * 20.8 | * 4.2 | * 16.7 | * 8.3 | | | | |
| | 通所介護 | 2,739 | 8.0 | 11.9 | 6.9 | 12.2 | 15.0 | 8.1 | 15.3 | 8.0 | 4.4 | 4.2 | 3.2 | 29.0 | 4.4 | 9.2 | 3.0 | | | | |
| | 通所リハビリテーション | 542 | 6.3 | 10.0 | 7.2 | 13.1 | 15.7 | 8.7 | 20.1 | 11.8 | 5.4 | 3.0 | 4.1 | 27.5 | 3.3 | 11.1 | 2.2 | | | | |
| | 短期入所生活介護 | 308 | 9.4 | 14.0 | 5.8 | 19.2 | 19.8 | 8.1 | 15.3 | 8.1 | 1.9 | 2.9 | 2.6 | 18.5 | 3.6 | 15.3 | 4.2 | | | | |
| | 短期入所療養介護 | * 10 | * 10.0 | * 10.0 | * 20.0 | * 20.0 | * 10.0 | * 10.0 | - | - | - | - | - | * 10.0 | - | * 10.0 | * 20.0 | | | | |
| | 特定施設入居者生活介護 | 338 | 12.4 | 14.5 | 10.7 | 18.3 | 17.5 | 10.7 | 17.8 | 9.5 | 4.1 | 3.3 | 2.1 | 30.3 | 4.7 | 8.3 | 3.0 | | | | |
| | 福祉用具貸与・特定福祉用具販売 | 31 | 22.6 | 16.1 | 16.1 | 6.5 | 25.8 | 3.2 | 16.1 | 16.1 | 3.2 | 3.2 | - | 9.7 | 3.2 | 3.2 | 9.7 | | | | |
| | 居宅介護支援 | 1,585 | 7.3 | 11.8 | 23.5 | 12.4 | 15.0 | 5.1 | 14.1 | 12.4 | 3.4 | 3.3 | 2.3 | 24.9 | 4.1 | 9.3 | 3.8 | | | | |
| | 地域密着型通所介護 | 1,459 | 8.3 | 13.0 | 6.5 | 10.6 | 14.0 | 7.0 | 17.4 | 9.8 | 3.4 | 4.7 | 4.2 | 26.7 | 4.9 | 11.4 | 2.7 | | | | |
| | 定期巡回・随時対応型訪問介護看護 | 35 | 5.7 | 11.4 | 5.7 | 25.7 | 25.7 | 8.6 | 25.7 | 11.4 | 2.9 | 5.7 | 2.9 | 8.6 | 8.6 | 17.1 | 2.9 | | | | |
| | 夜間対応型訪問介護 | * 1 | - | * 100.0 | - | * 100.0 | * 100.0 | * 100.0 | * 100.0 | * 100.0 | - | - | - | - | - | - | - | - | | | |
| | 認知症対応型通所介護 | 168 | 11.3 | 8.9 | 3.0 | 8.9 | 14.3 | 5.4 | 11.3 | 9.5 | 3.0 | 4.2 | 5.4 | 28.6 | 6.5 | 10.7 | 2.4 | | | | |
| | 小規模多機能型居宅介護 | 529 | 11.0 | 8.5 | 5.9 | 13.2 | 21.9 | 11.7 | 19.3 | 9.3 | 2.8 | 4.7 | 3.8 | 20.8 | 4.7 | 11.3 | 2.5 | | | | |
| | 看護小規模多機能型居宅介護 | 47 | 17.0 | 14.9 | 2.1 | 14.9 | 17.0 | 8.5 | 12.8 | 6.4 | 6.4 | 6.4 | 2.1 | 12.8 | 8.5 | 8.5 | - | | | | |
| | 認知症対応型共同生活介護 | 1,032 | 12.0 | 11.0 | 9.3 | 14.8 | 17.6 | 10.1 | 17.0 | 10.0 | 3.5 | 5.0 | 3.5 | 19.9 | 4.6 | 11.5 | 1.6 | | | | |
| | 地域密着型特定施設入居者生活介護 | 119 | 8.4 | 5.9 | 4.2 | 16.0 | 13.4 | 10.9 | 18.5 | 11.8 | 2.5 | 0.8 | 0.8 | 23.5 | 3.4 | 16.0 | 1.7 | | | | |
| | 地域密着型介護老人福祉施設入所者生活介護 | 172 | 9.3 | 15.1 | 7.6 | 11.6 | 20.9 | 8.1 | 17.4 | 6.4 | 3.5 | 4.7 | 3.5 | 16.3 | 1.7 | 11.6 | 5.2 | | | | |
| | 介護老人福祉施設 | 1,024 | 9.8 | 11.3 | 6.6 | 16.5 | 21.9 | 11.2 | 14.5 | 8.5 | 3.0 | 3.0 | 2.5 | 21.1 | 3.6 | 11.4 | 2.9 | | | | |
| | 介護老人保健施設 | 374 | 9.9 | 12.0 | 7.8 | 16.0 | 21.7 | 10.7 | 18.4 | 9.9 | 1.9 | 2.7 | 1.9 | 18.2 | 3.7 | 9.4 | 3.7 | | | | |
| 介護医療院(介護療養型医療施設) | 41 | 7.3 | 4.9 | 7.3 | 14.6 | 28.8 | 9.8 | 9.8 | - | 12.2 | - | 4.9 | 29.3 | 2.4 | 9.8 | 4.9 | | | | | |
| 介護保険以外のサービス | * 14 | * 21.4 | * 35.7 | * 14.3 | * 21.4 | * 7.1 | * 14.3 | * 21.4 | * 7.1 | - | - | - | * 14.3 | - | * 7.1 | - | | | | | |
| その他 | 145 | 12.4 | 9.0 | 8.3 | 15.2 | 11.0 | 11.0 | 15.9 | 9.0 | 2.1 | 4.8 | 7.6 | 18.6 | 3.4 | 14.5 | 5.5 | | | | | |
| わからない | 131 | 3.8 | 11.5 | 6.1 | 14.5 | 16.8 | 9.2 | 19.8 | 8.4 | 3.8 | 4.6 | 3.8 | 28.8 | 1.5 | 11.5 | 3.1 | | | | | |
| 主な職種別 | 訪問介護員 | 2,516 | 9.1 | 10.1 | 10.0 | 10.4 | 11.6 | 6.9 | 14.8 | 6.2 | 3.6 | 4.3 | 3.2 | 31.5 | 5.0 | 9.3 | 3.3 | | | | |
| | サービス提供責任者 | 1,733 | 8.4 | 12.6 | 10.4 | 12.6 | 16.0 | 6.9 | 13.6 | 8.8 | 3.9 | 2.1 | 3.0 | 30.2 | 3.8 | 9.5 | 3.6 | | | | |
| | 看護職員 | 2,039 | 5.4 | 13.1 | 3.5 | 10.1 | 10.6 | 6.4 | 15.4 | 9.1 | 6.6 | 4.3 | 2.9 | 30.1 | 5.1 | 12.0 | 3.6 | | | | |
| | 介護職員 | 7,038 | 9.5 | 11.0 | 6.4 | 13.9 | 17.3 | 9.4 | 16.6 | 8.6 | 3.5 | 3.9 | 3.5 | 26.0 | 4.3 | 10.2 | 2.9 | | | | |
| | 生活相談員 | 1,194 | 9.0 | 14.7 | 9.6 | 13.5 | 18.0 | 8.0 | 15.6 | 10.7 | 3.6 | 3.4 | 2.6 | 20.8 | 3.4 | 11.0 | 2.5 | | | | |
| | 介護支援専門員(ケアマネジャー) | 2,075 | 7.1 | 12.8 | 24.2 | 11.9 | 16.0 | 5.2 | 14.2 | 12.8 | 3.4 | 2.9 | 2.2 | 23.3 | 3.7 | 9.0 | 3.5 | | | | |
| | P.T・O.T・S.T等 | 271 | 6.3 | 19.6 | 15.9 | 17.0 | 25.1 | 10.0 | 16.2 | 13.7 | 3.7 | 1.5 | 4.1 | 12.2 | 1.8 | 16.2 | 2.2 | | | | |
| その他 | 351 | 9.7 | 11.1 | 4.6 | 10.8 | 18.5 | 6.3 | 12.3 | 10.5 | 2.3 | 6.0 | 3.7 | 17.9 | 3.7 | 16.0 | 4.6 | | | | | |
| 職位別 | 管理職 | 2,555 | 8.3 | 13.3 | 12.6 | 11.7 | 17.8 | 6.6 | 13.6 | 10.3 | 3.1 | 2.8 | 2.8 | 22.2 | 3.5 | 11.3 | 3.7 | | | | |
| | 主任・(サブ)リーダーなど職場のまともな役 | 3,230 | 8.1 | 14.2 | 10.0 | 14.1 | 19.1 | 9.5 | 15.0 | 9.3 | 3.3 | 2.0 | 2.2 | 22.7 | 2.8 | 11.2 | 3.1 | | | | |
| | 一般職・担当職 | 11,279 | 8.6 | 11.0 | 8.5 | 12.3 | 14.2 | 7.6 | 16.0 | 8.8 | 4.2 | 4.4 | 3.5 | 28.7 | 4.8 | 9.8 | 3.1 | | | | |
| 就業形態別 | 正規職員 | 11,226 | 8.9 | 13.7 | 10.5 | 15.0 | 19.1 | 8.7 | 17.0 | 10.8 | 3.5 | 2.4 | 2.9 | 20.9 | 3.3 | 11.0 | 3.2 | | | | |
| | 非正規職員 | 5,117 | 7.9 | 8.6 | 7.0 | 8.1 | 8.9 | 6.3 | 12.7 | 5.9 | 4.5 | 5.7 | 3.4 | 38.7 | 6.0 | 8.6 | 3.1 | | | | |
| | 雇用期間の定めあり | 1,921 | 8.6 | 9.2 | 6.8 | 8.7 | 9.7 | 6.7 | 12.5 | 6.4 | 4.5 | 5.7 | 2.7 | 38.1 | 5.7 | 8.0 | 3.0 | | | | |
| | 雇用期間の定めなし(定年までの雇用を含む) | 3,002 | 7.7 | 8.2 | 7.2 | 7.7 | 8.5 | 5.9 | 12.6 | 5.5 | 4.6 | 5.8 | 3.9 | 39.4 | 6.0 | 9.0 | 2.9 | | | | |
| 主な仕事の経験年数階級別 | 1年未満 | 726 | 7.2 | 13.4 | 10.5 | 16.5 | 21.9 | 7.9 | 17.1 | 11.0 | 4.1 | 5.0 | 3.0 | 19.7 | 3.6 | 11.7 | 1.1 | | | | |
| | 1年以上2年未満 | 928 | 8.1 | 14.3 | 8.9 | 14.4 | 18.3 | 8.8 | 16.9 | 9.9 | 3.7 | 4.1 | 2.8 | 21.7 | 4.3 | 11.0 | 3.7 | | | | |
| | 2年以上3年未満 | 906</ | | | | | | | | | | | | | | | | | | | |

表Ⅷ-3(3)② 前職をやめた理由(複数回答)(問31(2)③)

| | 回答労働者数 | の法人解散・業務不振等・のため | 人員整理・勤奨不振等・のため | 他に良い仕事・職場があったため | 新しい資格を取ったため | 収入が少なかったため | 自分の将来の見込みが立たなかったため | 自分に向かない仕事だったため | 職場の人間関係に問題があったため | 法人や施設・事業所の理念があつたため | 家族の転職・転動、又は事業所の移・転のため | 定年・雇用契約の満了のため | 病気・高齢のため | 結婚・出産・妊娠・育児のため | 家族の介護・看護のため | その他 | 無回答 |
|----------------------------|--------|-----------------|----------------|-----------------|-------------|------------|--------------------|----------------|------------------|--------------------|-----------------------|---------------|----------|----------------|-------------|--------|-----|
| 全体 | 17,217 | 1,457 | 2,049 | 1,628 | 2,157 | 2,683 | 1,340 | 2,656 | 1,565 | 666 | 631 | 539 | 4,585 | 735 | 1,775 | 550 | |
| 所在地 | 100.0 | 8.5 | 11.9 | 9.5 | 12.5 | 15.6 | 7.8 | 15.4 | 9.1 | 3.9 | 3.7 | 3.1 | 26.6 | 4.3 | 10.3 | 3.2 | |
| 政令指定都市、東京23区 | 3,748 | 9.1 | 12.4 | 10.5 | 11.9 | 16.1 | 7.4 | 14.8 | 9.2 | 4.3 | 3.5 | 3.1 | 24.7 | 4.1 | 10.9 | 3.2 | |
| 上記以外の市・区 | 10,667 | 8.4 | 11.3 | 9.2 | 12.7 | 15.6 | 7.9 | 15.6 | 9.1 | 3.7 | 3.7 | 3.2 | 27.0 | 4.3 | 10.0 | 3.2 | |
| 町・村、その他 | 2,398 | 8.0 | 13.6 | 8.7 | 13.0 | 14.6 | 7.5 | 15.1 | 8.9 | 3.5 | 3.4 | 2.7 | 28.9 | 4.5 | 10.6 | 3.1 | |
| 法人格別 | 8,644 | 9.2 | 12.7 | 10.0 | 11.7 | 14.6 | 7.2 | 16.2 | 9.8 | 3.9 | 4.3 | 3.4 | 24.8 | 4.5 | 10.1 | 3.1 | |
| 民間企業(個人・株式会社等) | 876 | 7.6 | 12.4 | 7.5 | 10.4 | 13.7 | 6.4 | 10.4 | 7.8 | 3.5 | 2.7 | 2.3 | 37.9 | 5.0 | 9.8 | 3.9 | |
| 社会福祉協議会 | 2,333 | 9.2 | 11.1 | 8.2 | 13.9 | 18.8 | 9.8 | 15.6 | 7.9 | 2.7 | 3.1 | 2.5 | 24.9 | 3.1 | 11.2 | 2.5 | |
| 上記以外の社会福祉法人 | 2,271 | 7.7 | 12.0 | 10.5 | 14.9 | 18.2 | 9.0 | 15.8 | 10.6 | 4.8 | 2.3 | 3.3 | 25.5 | 3.3 | 10.6 | 2.8 | |
| 医療法人 | 741 | 7.3 | 7.8 | 9.2 | 7.6 | 12.0 | 6.9 | 14.7 | 8.1 | 4.0 | 6.1 | 2.4 | 34.4 | 5.7 | 8.2 | 3.1 | |
| NPO(特定非営利活動法人) | 708 | 5.8 | 10.3 | 9.0 | 15.0 | 15.7 | 7.5 | 13.8 | 6.6 | 5.4 | 2.0 | 2.7 | 29.2 | 4.9 | 11.2 | 4.0 | |
| 社団法人・財団法人 | 262 | 7.6 | 6.9 | 11.1 | 10.3 | 14.9 | 3.8 | 12.2 | 7.6 | 4.2 | 4.6 | 3.1 | 35.9 | 5.7 | 5.0 | 4.6 | |
| 協同組合(農協、生協) | 101 | 5.9 | 12.9 | 10.9 | 11.9 | 13.9 | 7.9 | 5.9 | 5.9 | 3.0 | 2.0 | 5.0 | 33.7 | 7.9 | 14.9 | 2.0 | |
| 地方自治体(市区町村、広域連合を含む) | 293 | 8.2 | 10.9 | 6.5 | 13.7 | 13.0 | 6.5 | 14.3 | 8.9 | 2.7 | 2.0 | 3.4 | 28.3 | 4.8 | 13.3 | 4.8 | |
| その他 | 505 | 5.7 | 11.9 | 4.8 | 16.4 | 15.4 | 10.3 | 19.2 | 7.1 | 2.6 | 2.8 | 3.0 | 28.7 | 3.2 | 12.5 | 4.0 | |
| わからない | 201 | 9.0 | 10.0 | 10.4 | 10.4 | 10.0 | 6.0 | 13.9 | 7.0 | 5.0 | 5.0 | 4.5 | 34.8 | 6.0 | 9.5 | 4.5 | |
| 30千円未満 | 184 | 7.6 | 9.2 | 6.0 | 3.8 | 4.3 | 4.9 | 8.7 | 2.7 | 6.5 | 9.8 | 5.4 | 35.3 | 8.2 | 6.0 | 1.6 | |
| 30千円以上50千円未満 | 825 | 6.3 | 6.1 | 6.2 | 4.5 | 7.0 | 5.8 | 11.9 | 4.8 | 5.8 | 8.1 | 4.4 | 41.8 | 7.8 | 7.2 | 2.9 | |
| 50千円以上80千円未満 | 955 | 6.6 | 7.4 | 6.8 | 7.0 | 6.2 | 5.5 | 12.5 | 4.8 | 4.2 | 6.2 | 3.6 | 46.5 | 5.1 | 6.7 | 2.4 | |
| 80千円以上100千円未満 | 1,098 | 7.6 | 9.4 | 5.6 | 4.9 | 7.8 | 6.3 | 13.4 | 7.3 | 3.9 | 7.3 | 2.6 | 37.1 | 5.5 | 9.8 | 3.5 | |
| 100千円以上130千円未満 | 945 | 10.8 | 10.7 | 6.5 | 13.5 | 13.3 | 8.1 | 18.4 | 6.6 | 5.0 | 5.3 | 4.8 | 27.2 | 4.7 | 8.1 | 3.4 | |
| 130千円以上150千円未満 | 2,466 | 8.6 | 10.9 | 7.5 | 14.2 | 16.5 | 8.8 | 17.3 | 8.6 | 3.5 | 4.2 | 3.9 | 26.1 | 4.0 | 11.2 | 3.4 | |
| 150千円以上180千円未満 | 1,673 | 9.1 | 10.9 | 11.4 | 13.9 | 17.6 | 8.4 | 17.7 | 9.7 | 3.8 | 2.4 | 2.6 | 25.3 | 4.7 | 11.9 | 2.7 | |
| 180千円以上200千円未満 | 2,904 | 8.8 | 12.4 | 11.2 | 14.9 | 18.5 | 9.2 | 15.5 | 10.9 | 3.3 | 2.3 | 3.0 | 22.8 | 2.9 | 10.0 | 3.0 | |
| 200千円以上230千円未満 | 1,198 | 9.5 | 13.5 | 12.9 | 14.8 | 19.5 | 8.1 | 16.9 | 10.1 | 4.1 | 1.8 | 1.9 | 21.1 | 2.8 | 10.5 | 2.6 | |
| 230千円以上250千円未満 | 1,495 | 9.0 | 15.3 | 12.5 | 14.7 | 18.1 | 8.3 | 15.7 | 11.8 | 3.9 | 2.2 | 2.6 | 20.2 | 3.7 | 10.2 | 2.8 | |
| 250千円以上280千円未満 | 541 | 7.0 | 16.8 | 11.3 | 15.9 | 25.9 | 8.5 | 12.6 | 12.2 | 3.0 | 1.5 | 2.8 | 17.7 | 3.3 | 10.2 | 2.2 | |
| 280千円以上300千円未満 | 900 | 8.2 | 17.7 | 10.2 | 14.8 | 18.8 | 6.7 | 14.3 | 11.0 | 3.4 | 1.1 | 2.2 | 19.2 | 3.8 | 12.4 | 4.0 | |
| 300千円以上350千円未満 | 270 | 6.7 | 17.8 | 9.6 | 17.8 | 23.7 | 9.6 | 16.7 | 14.1 | 1.5 | 1.1 | 0.7 | 19.3 | 1.5 | 16.3 | 1.9 | |
| 350千円以上400千円未満 | 191 | 7.3 | 18.3 | 8.9 | 14.7 | 20.4 | 6.8 | 16.2 | 13.6 | 4.2 | 3.1 | 1.6 | 13.1 | 4.2 | 13.6 | 5.8 | |
| 400千円以上 | 5,507 | 7.1 | 17.6 | 11.0 | 16.4 | 16.3 | 5.8 | 22.7 | 16.5 | 4.0 | 3.2 | 4.2 | 20.3 | 4.6 | 11.4 | 1.1 | |
| 介護関係の仕事 | 1,230 | 7.2 | 16.2 | 11.5 | 13.7 | 16.3 | 7.2 | 19.3 | 15.1 | 4.0 | 4.6 | 3.5 | 26.4 | 5.4 | 11.5 | 0.8 | |
| 介護以外の福祉関係の仕事 | 3,477 | 5.9 | 13.2 | 7.7 | 12.2 | 11.5 | 5.7 | 16.7 | 10.7 | 6.1 | 4.8 | 3.6 | 30.4 | 5.1 | 12.4 | 0.8 | |
| 医療関係の仕事 | 10,657 | 10.3 | 11.5 | 10.5 | 13.4 | 18.1 | 9.6 | 14.6 | 8.2 | 3.7 | 3.6 | 3.1 | 26.4 | 4.5 | 10.1 | 0.5 | |
| 介護・福祉・医療関係以外の仕事 | 9,554 | 8.3 | 12.7 | 9.5 | 11.3 | 14.5 | 7.4 | 14.9 | 8.6 | 4.0 | 4.1 | 3.0 | 26.9 | 4.7 | 9.2 | 3.4 | |
| 今の仕事を続けたい | 3,795 | 7.8 | 12.1 | 10.5 | 14.1 | 17.9 | 8.0 | 16.0 | 9.7 | 4.1 | 3.2 | 3.3 | 26.3 | 3.5 | 11.4 | 2.8 | |
| 今の仕事以外で問1(1)に記載されている仕事をしたい | 754 | 8.6 | 12.3 | 10.7 | 16.3 | 18.8 | 8.4 | 18.4 | 11.1 | 3.4 | 2.7 | 3.6 | 23.1 | 4.8 | 14.1 | 2.3 | |
| 問1(1)に記載されている仕事以外の仕事をしたい | 2,490 | 9.6 | 9.5 | 7.5 | 13.7 | 15.6 | 8.6 | 16.4 | 9.3 | 3.0 | 2.9 | 3.2 | 27.4 | 3.3 | 11.2 | 3.3 | |
| わからない | 410 | 11.7 | 6.3 | 8.8 | 13.9 | 13.7 | 8.3 | 13.2 | 9.3 | 4.9 | 4.1 | 3.7 | 23.2 | 4.9 | 11.7 | 2.9 | |
| 働きたくない | 10,026 | 8.5 | 13.4 | 9.8 | 11.6 | 14.6 | 7.0 | 15.2 | 8.7 | 3.9 | 4.1 | 3.0 | 27.2 | 4.5 | 9.1 | 3.4 | |
| 今の勤務先で働き続けたい | 1,246 | 8.7 | 11.5 | 11.0 | 14.6 | 19.8 | 10.2 | 19.0 | 9.5 | 3.6 | 2.6 | 3.7 | 23.4 | 4.7 | 11.0 | 2.9 | |
| 介護関係の別の勤務先で働きたい | 325 | 7.7 | 10.8 | 12.0 | 16.6 | 20.0 | 9.5 | 14.8 | 10.5 | 3.4 | 3.7 | 3.7 | 26.2 | 4.6 | 12.9 | 1.8 | |
| 介護以外の福祉関係の別の勤務先で働きたい | 347 | 4.0 | 8.9 | 10.1 | 12.4 | 15.3 | 7.5 | 13.3 | 11.8 | 8.6 | 1.7 | 2.3 | 29.4 | 2.6 | 13.8 | 4.9 | |
| 医療関係の別の勤務先で働きたい | 703 | 9.2 | 9.7 | 9.2 | 17.1 | 16.6 | 7.3 | 16.4 | 10.1 | 4.1 | 3.3 | 2.4 | 26.2 | 4.6 | 11.9 | 2.4 | |
| 介護・医療・福祉関係以外の別の勤務先で働きたい | 3,908 | 8.4 | 9.4 | 8.3 | 13.4 | 16.4 | 9.0 | 15.3 | 9.4 | 3.6 | 2.7 | 3.2 | 26.2 | 3.4 | 12.2 | 3.0 | |
| わからない | 419 | 11.2 | 7.6 | 6.2 | 12.6 | 15.8 | 10.0 | 16.0 | 9.1 | 2.6 | 6.4 | 5.0 | 24.8 | 4.5 | 11.5 | 2.9 | |
| 働きたくない | 3,521 | 12.0 | 16.4 | 8.2 | 17.5 | 28.6 | 15.3 | 18.9 | 13.0 | 2.2 | 4.0 | 3.5 | 2.0 | 2.6 | 10.9 | 2.5 | |
| 男 | 13,620 | 7.6 | 10.8 | 9.8 | 11.3 | 12.2 | 5.9 | 14.5 | 8.1 | 4.3 | 3.6 | 3.0 | 33.0 | 4.7 | 10.1 | 3.3 | |
| 女 | 10 | - | * 10.0 | * 20.0 | * 20.0 | - | - | * 10.0 | - | - | * 10.0 | - | * 10.0 | - | * 40.0 | - | |
| 20歳未満 | 203 | 5.9 | 16.7 | 4.4 | 21.2 | 28.1 | 18.2 | 27.6 | 15.3 | 2.5 | 1.0 | 5.4 | 5.4 | 1.0 | 14.8 | 4.9 | |
| 20歳以上25歳未満 | 701 | 5.3 | 17.7 | 6.3 | 19.8 | 24.8 | 15.0 | 25.7 | 14.7 | 3.1 | 2.3 | 2.7 | 15.1 | 1.1 | 13.4 | 2.1 | |
| 25歳以上30歳未満 | 1,283 | 5.9 | 15.8 | 7.8 | 19.2 | 25.0 | 10.8 | 22.0 | 13.6 | 3.1 | 1.9 | 2.7 | 20.1 | 1.6 | 10.7 | 1.9 | |
| 30歳以上35歳未満 | 1,952 | 6.4 | 13.8 | 8.2 | 17.2 | 24.1 | 9.7 | 17.8 | 11.8 | 2.7 | 1.5 | 2.8 | 27.6 | 2.0 | 8.8 | 2.5 | |
| 35歳以上40歳未満 | 2,647 | 6.1 | 12.9 | 8.7 | 12.8 | 17.5 | 9.7 | 16.7 | 10.9 | 4.0 | 1.4 | 2.7 | 28.4 | 2.5 | 10.2 | 2.9 | |
| 40歳以上45歳未満 | 2,617 | 8.9 | 11.8 | 9.9 | 13.0 | 15.1 | 7.3 | 14.1 | 9.0 | 4.3 | 1.2 | 3.2 | 30.8 | 3.0 | 10.4 | 3.1 | |
| 45歳以上50歳未満 | 2,413 | 9.3 | 11.6 | 10.3 | 11.7 | 11.9 | 6.1 | 13.7 | 8.8 | 4.4 | 1.0 | 3.2 | 32.2 | 5.3 | 10.3 | 3.8 | |
| 50歳以上55歳未満 | 2,031 | 10.2 | 10.3 | 10.4 | 10.5 | 10.2 | 5.1 | 14.0 | 6.7 | 5.1 | 1.8 | 3.2 | 29.2 | 7.0 | 10.4 | 2.7 | |
| 55歳以上60歳未満 | 1,514 | 12.5 | 7.5 | 12.3 | 5.9 | 8.3 | 5.4 | 11.8 | 6.2 | 3.6 | 8.1 | 4.2 | 23.4 | 9.0 | 10.6 | 3.2 | |
| 60歳以上65歳未満 | 845 | 12.2 | 6.5 | 9.5 | 4.6 | 7.2 | 3.0 | 8.2 | 1.8 | 3.8 | 22.8 | 3.3 | 20.8 | 9.0 | 10.1 | 4.6 | |
| 65歳以上70歳未満 | 313 | 8.6 | 9.6 | 7.3 | 2.9 | 3.5 | 2.9 | 7.0 | 1.6 | 3.5 | 30.7 | 5.1 | 16.6 | 4.2 | 7.7 | 5.1 | |
| 70歳以上 | 86 | 7.0 | 8.1 | 15.1 | 12.8 | 12.8 | 8.1 | 7.0 | 8.1 | 2.3 | 4.7 | 1.2 | 27.9 | 3.5 | 15.1 | 3.5 | |
| 認定介護福祉士 | 9,548 | 8.7 | 12.2 | 11.5 | 13.3 | 17.0 | 8.0 | 15.1 | 9.6 | 3.4 | 2.4 | 2.9 | 27.5 | 3.6 | 9.7 | 3.0 | |
| 介護福祉士 | 2,003 | 9.5 | 11.1 | 8.6 | 13.4 | 20.1 | 9.9 | 16.6 | 10.0 | 3.8 | 3.4 | 3.0 | 22.5 | 4.4 | 12.1 | 3.3 | |
| 実務者研修 | 1,732 | 10.5 | 10.4 | 7.3 | 13.3 | 19.9 | 9.6 | 16.2 | 8.9 | 4.0 | 5.1 | 2.7 | 22.5 | 4.4 | 10.5 | 2.0 | |
| 介護職員初任者研修 | 508 | 10.6 | 11.0 | 10.6 | 13.0 | 16.1 | 7.7 | 13.8 | 9.3 | 4.3 | 6.3 | 3.0 | 25.0 | 5.1 | 9.8 | 3.7 | |
| 介護職員基礎研修 | 818 | 7.1 | 11.4 | 11.1 | 10.3 | 14.1 | 5.1 | 14.8 | 10.5 | 3.7 | 4.3 | 4.2 | 28.4 | 5.4 | 10.1 | 3.3 | |
| ホームヘルパー1級 | 7,268 | 9.7 | 11.3 | 11.5 | 12.8 | 14.9 | 7.3 | 14.9 | 8.3 | 3.4 | 3.3 | 3.1 | 28.3 | 4.6 | 9.7 | 3.4 | |
| ホームヘルパー2級 | 628 | 5.6 | 14.5 | 22.9 | 11.1 | 14.2 | 4.3 | 12.1 | 11.9 | 3.8 | 2.9 | 2.5 | 27.2 | 3.8 | 8.4 | 4.0 | |
| 主任介護支援専門員(主任ケアマネジャー) | 3,492 | 7.2 | 13.2 | 18.0 | 11.9 | 15.5 | 6.6 | 13.7 | 11.5 | 3.6 | 3.3 | 2.4 | 24.8 | 4.0 | 9.8 | 3.1 | |
| 介護支援専門員(ケアマネジャー) | 27 | - | * 14.8 | * 3.7 | * 14.8 | * 22.2 | * 14.8 | * 22.2 | * 18.5 | * 3.7 | * 11.1 | - | * 14.8 | * 7.4 | * 3.7 | * 18.5 | |
| 認定看護師・専門看護師 | 2,429 | 5.3 | 12.4 | 4. | | | | | | | | | | | | | |

表Ⅷ-3(4)① 前職(介護関係の仕事)の就業形態、勤続年数(問31(2)①②)

(%)

| | 経(回 験(介 あり 護 労働 者 係 の 仕 事 の 数 | 介護関係の仕事の就業形態 | | | | 介護関係の仕事の勤続年数 | | | | | | | | | | |
|-------------------|----------------------------------------------------------------|------------------|-----------------------|-------------|-------------|-----------------------|------------------|------------------|------------------|------------------|------------------|------------------|------------------------------|-------------|------|---|
| | | 正 規 職 員 | 非 正 規 職 員 | そ の 他 | 無 回 答 | 3 ヶ 月 以 下 | 半 年 程 度 | 1 年 程 度 | 2 年 程 度 | 3 年 程 度 | 4 年 程 度 | 5 年 以 上 | (再 掲) 1 年 未 満 | 無 回 答 | | |
| 全 体 | 5,507 100.0 | 3,965 72.0 | 1,362 24.7 | 142 2.6 | 38 0.7 | 78 1.4 | 133 2.4 | 493 9.0 | 771 14.0 | 858 15.6 | 566 10.3 | 2,568 46.6 | 704 12.8 | 40 0.7 | | |
| 事業所規模別 | 1人 | 86 | 84.9 | 15.1 | - | - | - | 3.5 | 5.8 | 11.6 | 8.1 | 9.3 | 61.6 | 9.3 | - | |
| | 5人未満 | 597 | 77.7 | 19.8 | 2.5 | - | 0.8 | 0.7 | 7.0 | 13.6 | 12.9 | 8.7 | 56.3 | 8.5 | - | |
| | 5人以上10人未満 | 1,170 | 69.8 | 27.3 | 2.2 | 0.7 | 1.0 | 2.6 | 9.9 | 14.2 | 15.7 | 9.1 | 46.7 | 13.5 | 0.9 | |
| | 10人以上20人未満 | 1,479 | 70.6 | 26.0 | 2.6 | 0.7 | 1.8 | 2.6 | 8.6 | 13.6 | 16.2 | 10.3 | 46.3 | 13.0 | 0.7 | |
| | 20人以上50人未満 | 1,157 | 72.0 | 24.5 | 2.9 | 0.7 | 1.6 | 2.9 | 9.9 | 14.9 | 18.1 | 11.1 | 41.1 | 14.4 | 0.4 | |
| | 50人以上100人未満 | 408 | 75.5 | 22.3 | 1.7 | 0.5 | 1.7 | 1.2 | 8.8 | 14.7 | 14.2 | 10.0 | 48.5 | 11.7 | 0.7 | |
| | 100人以上 | 305 | 72.1 | 21.3 | 4.3 | 2.3 | 2.0 | 3.0 | 6.9 | 13.8 | 15.4 | 11.1 | 46.6 | 11.9 | 1.3 | |
| わからない | 177 | 66.1 | 29.9 | 3.4 | 0.6 | 1.7 | 2.3 | 11.3 | 13.6 | 11.9 | 16.4 | 41.2 | 15.3 | 1.7 | | |
| 介護保険サービス系 従来区分 | 訪問系 | 2,443 | 73.8 | 23.2 | 2.6 | 0.4 | 1.0 | 1.8 | 8.1 | 13.5 | 16.0 | 10.0 | 49.0 | 10.9 | 0.6 | |
| | 施設系(入所+通所) | 2,836 | 70.5 | 26.1 | 2.6 | 0.8 | 1.8 | 2.9 | 9.5 | 14.7 | 15.5 | 10.3 | 44.6 | 14.2 | 0.7 | |
| | 入所型 | 1,023 | 72.7 | 22.7 | 3.4 | 1.2 | 1.8 | 3.3 | 10.1 | 14.5 | 15.2 | 10.5 | 43.8 | 15.2 | 1.0 | |
| | 通所型 | 1,813 | 69.2 | 28.1 | 2.2 | 0.6 | 1.8 | 2.6 | 9.2 | 14.8 | 15.7 | 10.3 | 45.1 | 13.6 | 0.6 | |
| その他 | 95 | 74.7 | 21.1 | 3.2 | 1.1 | 3.2 | 2.1 | 15.8 | 10.5 | 11.6 | 14.7 | 41.1 | 21.1 | 1.1 | | |
| 介護保険サービス系 新区分 | 訪問系 | 1,678 | 70.6 | 25.8 | 3.1 | 0.5 | 1.1 | 1.7 | 8.9 | 14.9 | 17.8 | 10.3 | 44.5 | 11.7 | 0.8 | |
| | 施設系(入所+通所) | 2,366 | 70.0 | 26.7 | 2.5 | 0.8 | 1.8 | 2.9 | 9.8 | 15.1 | 15.7 | 10.3 | 43.7 | 14.5 | 0.8 | |
| | 入所型 | 553 | 72.9 | 22.1 | 3.6 | 1.4 | 1.8 | 3.6 | 11.8 | 16.1 | 15.7 | 10.3 | 39.2 | 17.2 | 1.4 | |
| | 通所型 | 1,813 | 69.2 | 28.1 | 2.2 | 0.6 | 1.8 | 2.6 | 9.2 | 14.8 | 15.7 | 10.3 | 45.1 | 13.6 | 0.6 | |
| | 居住系 | 470 | 72.6 | 23.4 | 3.2 | 0.9 | 1.7 | 3.0 | 8.1 | 12.6 | 14.5 | 10.6 | 49.1 | 12.8 | 0.4 | |
| | 居宅介護支援 | 765 | 81.0 | 17.4 | 1.4 | 0.1 | 0.8 | 1.8 | 6.3 | 10.5 | 12.3 | 9.3 | 59.0 | 8.9 | 0.1 | |
| 主な介護サービスの種類別 | 訪問介護 | 1,453 | 69.9 | 26.2 | 3.4 | 0.6 | 1.1 | 1.8 | 9.0 | 14.4 | 18.8 | 10.4 | 43.7 | 11.9 | 0.8 | |
| | 訪問入浴介護 | * 24 | * 79.2 | * 20.8 | - | - | * 8.3 | * 4.2 | * 4.2 | * 20.8 | * 8.3 | * 12.5 | * 41.7 | 16.7 | - | |
| | 訪問看護 | 164 | 74.4 | 24.4 | 1.2 | - | 0.6 | 0.6 | 8.5 | 17.7 | 11.6 | 9.1 | 51.2 | 9.7 | 0.6 | |
| | 訪問リハビリテーション | * 16 | * 81.3 | * 18.8 | - | - | - | - | * 37.5 | * 12.5 | * 18.8 | * 25.0 | 6.3 | - | - | |
| | 居宅療養管理指導 | * 10 | * 70.0 | * 20.0 | * 10.0 | - | - | * 10.0 | - | - | * 10.0 | - | * 80.0 | 10.0 | - | |
| | 通所介護 | 871 | 66.8 | 30.7 | 1.8 | 0.7 | 2.3 | 2.9 | 8.8 | 15.0 | 15.5 | 10.4 | 44.5 | 14.0 | 0.5 | |
| | 通所リハビリテーション | 197 | 72.1 | 23.9 | 3.6 | 0.5 | 2.0 | 3.0 | 9.1 | 11.7 | 16.8 | 9.1 | 48.2 | 14.1 | - | |
| | 短期入所生活介護 | 98 | 76.5 | 18.4 | 4.1 | 1.0 | - | 3.1 | 13.3 | 19.4 | 15.3 | 12.2 | 35.7 | 16.4 | 1.0 | |
| | 短期入所療養介護 | * 3 | * 100.0 | - | - | - | - | - | - | - | * 33.3 | - | * 66.7 | 0.0 | - | |
| | 特定施設入居者生活介護 | 116 | 75.0 | 21.6 | 2.6 | 0.9 | - | - | 12.1 | 16.4 | 18.1 | 6.9 | 46.6 | 12.1 | - | |
| | 福祉用具貸与・特定福祉用具販売 | * 12 | * 83.3 | * 16.7 | - | - | - | - | * 25.0 | - | * 16.7 | * 25.0 | * 33.3 | 25.0 | - | |
| | 居宅介護支援 | 765 | 81.0 | 17.4 | 1.4 | 0.1 | 0.8 | 1.8 | 6.3 | 10.5 | 12.3 | 9.3 | 59.0 | 8.9 | 0.1 | |
| | 地域密着型通所介護 | 513 | 68.2 | 28.8 | 2.3 | 0.6 | 1.0 | 2.3 | 9.2 | 16.0 | 16.2 | 10.3 | 44.6 | 12.5 | 0.4 | |
| | 定期巡回・随時対応型訪問介護看護 | * 11 | * 72.7 | * 27.3 | - | - | - | - | * 18.2 | * 9.1 | * 9.1 | * 9.1 | * 54.5 | 18.2 | - | |
| | 夜間対応型訪問介護 | - | - | - | - | - | - | - | - | - | - | - | - | 0.0 | - | |
| | 認知症対応型通所介護 | 50 | 86.0 | 10.0 | 4.0 | - | - | - | 4.0 | 10.0 | 6.0 | 18.0 | 12.0 | 50.0 | 14.0 | - |
| | 小規模多機能型居宅介護 | 166 | 75.9 | 22.9 | 0.6 | 0.6 | 1.8 | 1.8 | 10.8 | 16.3 | 13.9 | 9.6 | 43.4 | 14.4 | 2.4 | |
| | 看護小規模多機能型居宅介護 | * 16 | * 68.8 | * 25.0 | * 6.3 | - | - | - | * 6.3 | * 12.5 | * 12.5 | * 12.5 | * 56.3 | 6.3 | - | |
| | 認知症対応型共同生活介護 | 320 | 70.9 | 24.4 | 3.8 | 0.9 | 2.2 | 3.4 | 6.9 | 11.9 | 13.4 | 11.6 | 50.0 | 12.5 | 0.6 | |
| | 地域密着型特定施設入居者生活介護 | 34 | 79.4 | 20.6 | - | - | 2.9 | 8.8 | 5.9 | 5.9 | 11.8 | 14.7 | 50.0 | 17.6 | - | |
| | 地域密着型介護老人福祉施設入所者生活介護 | 56 | 71.4 | 21.4 | 3.6 | 3.6 | 8.9 | 8.9 | 7.1 | 17.9 | 14.3 | 7.1 | 32.1 | 24.9 | 3.6 | |
| | 介護老人福祉施設 | 299 | 68.6 | 26.4 | 3.7 | 1.3 | 1.3 | 3.0 | 11.0 | 14.7 | 15.4 | 9.0 | 44.1 | 15.3 | 1.3 | |
| | 介護老人保健施設 | 88 | 83.0 | 13.6 | 2.3 | 1.1 | 1.1 | 2.3 | 15.9 | 17.0 | 18.2 | 14.8 | 29.5 | 19.3 | 1.1 | |
| 介護医療院(介護療養型医療施設) | * 9 | * 77.8 | * 11.1 | * 11.1 | - | - | * 11.1 | * 11.1 | * 11.1 | * 11.1 | * 11.1 | * 44.4 | 22.2 | - | | |
| 介護保険以外のサービス | * 4 | * 100.0 | - | - | - | - | - | - | - | - | * 25.0 | * 75.0 | 0.0 | - | | |
| わからない | 45 | 75.6 | 20.0 | 4.4 | - | 4.4 | 2.2 | 15.6 | 11.1 | 15.6 | 6.7 | 44.4 | 22.2 | - | | |
| わからない | 34 | 67.6 | 26.5 | 2.9 | 2.9 | 2.9 | 2.9 | 14.7 | 14.7 | 5.9 | 20.6 | 35.3 | 20.5 | 2.9 | | |
| 主な職種別 | 訪問介護員 | 706 | 63.6 | 31.4 | 4.2 | 0.7 | 1.6 | 1.7 | 9.1 | 14.6 | 20.3 | 10.1 | 41.5 | 12.4 | 1.3 | |
| | サービス提供責任者 | 603 | 75.1 | 22.2 | 2.0 | 0.7 | 0.7 | 1.3 | 9.8 | 13.8 | 17.1 | 11.8 | 45.3 | 11.8 | 0.3 | |
| | 看護職員 | 350 | 68.9 | 27.1 | 3.4 | 0.6 | 1.1 | 2.6 | 10.6 | 14.6 | 14.9 | 10.3 | 45.1 | 14.3 | 0.9 | |
| | 介護職員 | 2,199 | 68.5 | 27.6 | 2.9 | 1.0 | 2.2 | 3.1 | 9.4 | 15.3 | 15.3 | 10.2 | 43.5 | 14.7 | 1.0 | |
| | 生活相談員 | 510 | 75.7 | 22.5 | 1.2 | 0.6 | 0.8 | 2.0 | 10.8 | 13.5 | 17.3 | 11.0 | 44.5 | 13.6 | 0.2 | |
| | 介護支援専門員(ケアマネジャー) | 998 | 82.3 | 16.5 | 1.2 | - | 0.5 | 1.9 | 5.5 | 10.7 | 11.8 | 9.2 | 60.0 | 7.9 | 0.3 | |
| | P・T・O・T・S等 | 57 | 80.7 | 15.8 | 1.8 | 1.8 | - | 5.3 | 15.8 | 21.1 | 21.1 | 8.8 | 28.1 | 21.1 | - | |
| その他 | 84 | 75.0 | 17.9 | 7.1 | - | 2.4 | 3.6 | 8.3 | 10.7 | 7.1 | 13.1 | 53.6 | 14.3 | 1.2 | | |
| 就業形態別 | 正規職員 | 3,839 | 77.4 | 19.9 | 2.2 | 0.6 | 1.3 | 2.3 | 9.4 | 14.0 | 16.0 | 10.2 | 46.1 | 13.0 | 0.6 | |
| | 非正規職員 | 1,412 | 59.8 | 36.4 | 3.0 | 0.8 | 1.7 | 2.6 | 8.2 | 13.5 | 14.5 | 10.8 | 47.7 | 12.5 | 0.9 | |
| | 雇用期間の定めあり | 539 | 62.7 | 34.0 | 3.2 | 0.2 | 2.6 | 1.7 | 8.0 | 13.4 | 14.7 | 9.6 | 49.2 | 12.3 | 0.9 | |
| | 雇用期間の定めなし(定年までの雇用を含む) | 814 | 58.2 | 37.8 | 2.8 | 1.1 | 0.7 | 3.1 | 8.1 | 13.9 | 14.3 | 11.9 | 47.2 | 11.9 | 0.9 | |
| 主な仕事の経験年数階級別 | 1年未満 | 232 | 72.0 | 25.0 | 2.6 | 0.4 | 1.7 | 4.7 | 12.5 | 14.2 | 13.4 | 7.3 | 45.7 | 18.9 | 0.4 | |
| | 1年以上2年未満 | 280 | 66.8 | 28.9 | 2.9 | 1.4 | 2.9 | 4.6 | 10.7 | 14.3 | 13.9 | 8.6 | 44.6 | 18.2 | 0.4 | |
| | 2年以上3年未満 | 256 | 70.3 | 26.2 | 2.7 | 0.8 | 2.7 | 3.1 | 11.7 | 20.3 | 15.6 | 8.6 | 37.5 | 17.5 | 0.4 | |
| | 3年以上4年未満 | 335 | 68.4 | 29.3 | 2.4 | - | 1.8 | 2.7 | 16.7 | 15.5 | 15.8 | 8.4 | 38.8 | 21.2 | 0.3 | |
| | 4年以上5年未満 | 318 | 71.7 | 25.2 | 3.1 | - | 0.9 | 3.5 | 11.3 | 15.1 | 15.4 | 13.5 | 39.9 | 15.7 | 0.3 | |
| | 5年以上7年未満 | 695 | 69.4 | 26.9 | 3.2 | 0.6 | 1.2 | 3.0 | 11.2 | 18.1 | 19.1 | 11.7 | 35.4 | 15.4 | 0.3 | |
| | 7年以上10年未満 | 851 | 71.0 | 25.7 | 2.4 | 0.9 | 0.9 | 2.5 | 7.6 | 16.6 | 18.8 | 11.3 | 41.1 | 11.0 | 1.2 | |
| | 10年以上15年未満 | 1,243 | 73.6 | 23.6 | 2.2 | 0.6 | 1.5 | 1.5 | 7.5 | 11.3 | 16.3 | 11.4 | 49.5 | 10.5 | 1.0 | |
| | 15年以上20年未満 | 711 | 75.1 | 21.5 | 2.8 | 0.6 | 1.1 | 1.0 | 6.0 | 10.8 | 12.4 | 9.0 | 58.9 | 8.1 | 0.7 | |
| | 20年以上 | 466 | 78.8 | 19.1 | 1.3 | 0.9 | 0.9 | 1.5 | 6.2 | 9.9 | 9.2 | 6.9 | 64.6 | 8.6 | 0.9 | |

表Ⅷ-3(4)② 前職(介護関係の仕事)の就業形態、勤続年数(問31(2)①②)

(%)

| | 経 験 (回答あり) (介護関係の仕事の 回数) | 介護関係の仕事の就業形態 | | | | 介護関係の仕事の勤続年数 | | | | | | | | | |
|----------------------------------------------------------|--------------------------------------------------------------------------------------------------------------------------------------------------------------------------------------------------------------------------------------------------------|----------------------------------------------------------------------------------------------------------|----------------------------------------------------------------------------------------------------------------------|---------------------------------------------------------------------------------------------------------------------|-------------------------------------------------------------------------------------------------------|-------------------------------------------------------------------------------------------------|---------------------------------------------------------------------------------------------------|---------------------------------------------------------------------------------------------------------------|--------------------------------------------------------------------------------------------------------------------|----------------------------------------------------------------------------------------------------------------------|--------------------------------------------------------------------------------------------------------------------|-------------------------------------------------------------------------------------------------------------------|----------------------------------------------------------------------------------------------------------------------|-------------------------------------------------------------------------------------------------------------------|-----------------------------------------------------------------------------------------------|
| | | 正 規 職 員 | 非 正 規 職 員 | そ の 他 | 無 回 答 | 3 月 4 月 以 下 | 半 年 程 度 | 1 年 程 度 | 2 年 程 度 | 3 年 程 度 | 4 年 程 度 | 5 年 以 上 | (再 掲) 1 年 未 満 | 無 回 答 | |
| 全 体 | 5,507 100.0 | 3,965 72.0 | 1,362 24.7 | 142 2.6 | 38 0.7 | 78 1.4 | 133 2.4 | 493 9.0 | 771 14.0 | 858 15.6 | 566 10.3 | 2,568 46.6 | 704 12.8 | 40 0.7 | |
| 所 在 業 地 所 | 政令指定都市、東京23区 上記以外の市・区 町・村、その他 | 1,205 3,384 778 | 72.4 24.6 24.8 | 25.2 2.6 3.2 | 2.2 0.8 0.8 | 0.2 0.8 1.7 | 1.4 2.2 3.1 | 2.7 8.6 7.8 | 10.7 14.3 12.0 | 15.4 16.2 14.5 | 10.0 10.5 9.0 | 44.9 46.2 50.5 | 14.8 12.1 12.6 | 0.3 0.6 1.4 | |
| 法 人 格 別 | 民間企業(個人・株式会社等) 社会福祉協議会 上記以外の社会福祉法人 医療法人 NPO(特定非営利活動法人) 社団法人・財団法人 協同組合(農協、生協) 地方自治体(市区町村、広域連合を含む) その他 わからない | 2,966 251 698 718 201 158 79 30 97 162 | 71.8 73.3 24.1 26.3 68.2 70.3 22.8 20.0 24.7 63.0 | 25.6 22.7 3.0 2.6 27.4 25.3 5.1 3.3 3.1 29.0 | 2.0 3.2 0.4 0.6 4.5 3.2 5.1 3.3 3.1 6.2 | 0.6 0.8 0.4 0.6 - 1.3 - - 1.0 1.9 | 1.0 1.6 2.1 1.4 2.5 1.9 - - 2.1 5.6 | 2.3 2.0 3.2 2.1 0.5 3.8 6.3 6.7 7.2 4.3 | 8.9 9.6 8.7 7.5 9.0 10.8 10.8 23.3 15.5 16.7 | 14.0 13.5 16.0 13.5 13.9 11.4 17.1 13.9 9.3 13.3 | 16.1 12.4 14.9 16.3 14.4 17.1 8.9 10.0 7.2 9.3 | 10.5 7.2 9.7 10.0 10.4 13.9 16.5 10.0 7.2 9.3 | 46.7 53.0 44.8 48.7 47.3 40.5 57.0 43.3 55.7 30.2 | 12.2 13.2 14.0 11.0 12.0 16.5 8.8 10.0 11.4 25.3 | 0.5 0.8 0.4 0.4 2.0 0.6 - - 1.0 1.9 |
| 勤 続 年 数 別 | 1年未満 1年以上2年未満 2年以上3年未満 3年以上4年未満 4年以上5年未満 5年以上7年未満 7年以上10年未満 10年以上15年未満 15年以上20年未満 20年以上 | 745 794 662 642 482 763 600 549 166 52 | 72.3 71.8 74.9 73.7 68.0 70.1 73.5 73.4 65.7 75.0 | 24.4 25.3 22.5 23.7 28.4 27.3 22.2 23.5 27.7 17.3 | 2.1 2.1 2.1 2.3 2.9 2.4 3.5 2.4 5.4 3.8 | 1.1 0.8 0.5 0.3 0.6 0.3 0.8 0.7 1.2 3.8 | 1.1 1.6 2.7 1.4 1.2 1.4 1.7 0.8 1.6 1.5 | 1.9 2.1 1.1 2.4 2.8 1.7 1.7 1.5 2.1 4.0 | 9.2 8.8 7.5 6.9 7.7 7.0 6.1 7.4 7.1 10.0 | 11.6 10.9 13.4 10.7 12.0 10.6 14.2 15.3 11.5 16.0 | 12.5 12.9 12.3 15.0 15.2 14.7 9.2 9.1 10.6 10.3 | 9.4 9.4 8.0 8.6 10.8 9.2 53.8 9.6 10.8 42.3 | 48.5 50.5 50.3 52.4 48.0 52.7 53.8 50.9 48.6 15.5 | 14.8 12.5 11.3 10.7 11.7 10.1 9.2 9.7 10.8 4.0 | 3.1 3.6 2.7 2.5 2.3 2.8 3.5 3.1 4.2 4.2 |
| 通 常 月 の 税 込 み 月 収 階 級 別 | 30千円未満 30千円以上50千円未満 50千円以上80千円未満 80千円以上100千円未満 100千円以上130千円未満 130千円以上150千円未満 150千円以上180千円未満 180千円以上200千円未満 200千円以上230千円未満 230千円以上250千円未満 250千円以上280千円未満 280千円以上300千円未満 300千円以上350千円未満 350千円以上400千円未満 400千円以上 | 55 49 223 268 334 288 798 574 990 418 526 170 267 73 47 | 63.6 49.0 60.1 60.4 60.8 61.1 69.4 73.2 74.5 78.7 82.9 83.5 82.0 87.7 83.0 | 29.1 44.9 35.4 2.2 36.5 34.0 25.9 24.4 23.1 18.9 14.4 14.1 15.7 9.6 10.6 | 3.6 6.1 4.0 2.0 2.7 3.8 1.0 0.5 1.8 0.7 2.3 0.6 2.2 2.7 4.3 | 3.6 - 0.4 0.4 - 1.0 1.5 1.7 0.5 1.3 1.9 0.8 1.2 - 2.1 | 1.8 2.0 3.1 1.9 3.9 2.4 3.4 2.8 1.8 2.2 2.0 2.9 2.2 - - | 1.8 - 7.6 6.3 7.8 10.8 8.8 8.8 9.3 10.5 11.7 9.3 7.6 7.9 4.1 6.4 | 9.1 2.0 14.3 11.6 16.5 18.8 13.2 14.5 14.2 17.7 11.8 15.8 14.2 13.7 10.6 | 12.7 18.2 15.2 16.8 12.3 14.6 16.4 14.6 14.9 19.1 17.7 15.9 14.2 15.1 10.6 | 18.2 10.9 15.2 16.8 10.2 10.8 11.8 11.0 11.0 9.1 8.7 14.2 11.0 11.1 12.8 | 10.9 10.2 9.9 10.1 10.2 10.8 11.8 11.0 11.0 9.1 9.1 15.2 11.2 11.0 10.6 | 40.0 59.2 49.3 51.3 47.6 38.5 44.5 44.3 46.8 44.7 49.8 52.9 47.6 54.8 48.9 | 12.7 4.0 10.7 10.4 13.2 16.3 13.7 15.3 12.4 14.6 11.8 11.7 11.2 5.5 6.4 | 5.5 - 0.4 - 0.3 0.0 0.5 0.3 0.6 0.7 0.2 - 0.7 - 2.1 |
| 前 職 の 内 容 | 介護関係の仕事 介護以外の福祉関係の仕事 医療関係の仕事 介護・福祉・医療関係以外の仕事 | 5,507 528 844 2,523 | 72.0 24.2 23.7 70.2 | 24.7 1.9 2.3 26.7 | 0.7 - 0.4 0.3 | 0.7 - 0.4 0.3 | 1.4 1.7 1.4 1.2 | 2.4 3.0 2.5 2.7 | 9.0 8.3 9.7 9.5 | 14.0 14.2 13.3 14.1 | 15.6 14.4 13.3 16.7 | 10.3 9.8 9.6 9.5 | 46.6 48.5 49.8 45.7 | 12.8 13.0 13.6 13.4 | 0.7 - 0.2 0.6 |
| 関 心 す る 事 に 関 する 希 望 | 今の仕事を続けたい 今の仕事以外で問(1)に記載されている仕事をしたい 問(1)に記載されていない仕事以外を働きたい わからない 働きたい 働きたくない | 3,054 1,251 1,254 719 143 | 72.0 72.5 75.6 70.6 71.7 | 24.6 25.0 20.1 25.8 23.0 | 2.6 1.8 3.1 3.3 5.3 | 0.8 0.7 1.2 0.3 - | 1.3 1.4 0.4 2.1 1.8 | 2.3 2.6 1.6 3.1 1.8 | 8.4 9.1 9.8 10.8 10.6 | 13.8 14.1 16.9 15.1 10.6 | 15.8 14.9 16.9 14.8 15.9 | 10.1 10.6 9.4 11.1 10.6 | 47.4 46.8 44.9 42.3 48.7 | 12.0 13.1 11.8 16.0 14.2 | 0.9 0.5 0.4 0.7 - |
| 関 心 す る 事 に 関 する 希 望 | 今の勤務先で働きたい 介護関係の別の勤務先で働きたい 介護以外の福祉関係の別の勤務先で働きたい 医療関係の別の勤務先で働きたい 介護・医療・福祉関係以外の別の勤務先で働きたい わからない 働きたい 働きたくない | 3,178 462 128 77 211 1,255 110 | 71.6 74.5 72.7 83.1 75.4 70.8 74.5 | 25.4 21.9 26.6 15.6 19.9 25.4 21.8 | 2.4 0.7 0.8 - 3.8 3.2 2.7 | 0.7 0.9 - - 0.9 0.6 0.9 | 1.4 0.9 2.3 - 0.9 1.8 0.9 | 2.2 2.4 7.8 6.5 2.8 3.0 10.9 | 8.1 9.5 7.8 6.5 15.6 13.9 10.9 | 14.1 13.9 15.6 16.9 10.4 13.9 10.9 | 15.6 12.3 12.5 10.4 8.1 14.3 15.5 | 9.8 12.3 10.5 10.4 8.1 11.2 4.5 | 47.8 45.2 35.2 44.2 42.7 45.1 55.5 | 11.7 12.8 12.4 9.1 19.3 14.9 12.7 | 0.8 0.6 - - 0.5 0.6 0.9 |
| 性 別 | 男 女 | 1,123 4,362 | 85.3 68.6 | 12.2 28.0 | 1.8 2.8 | 0.7 0.6 | 2.1 1.2 | 2.5 8.5 | 10.9 14.0 | 14.3 15.6 | 9.1 10.6 | 44.8 47.0 | 15.5 12.1 | 0.7 0.7 | |
| 年 齢 階 級 別 | 20歳未満 20歳以上25歳未満 25歳以上30歳未満 30歳以上35歳未満 35歳以上40歳未満 40歳以上45歳未満 45歳以上50歳未満 50歳以上55歳未満 55歳以上60歳未満 60歳以上65歳未満 65歳以上70歳未満 70歳以上 | 2 76 270 560 809 947 767 671 539 370 198 91 | - 67.1 71.9 74.6 74.7 73.4 72.4 66.8 69.9 72.4 70.7 63.7 | 100.0 27.6 24.1 22.1 23.6 23.8 24.8 28.9 27.3 23.0 23.2 35.2 | - 3.9 2.6 2.5 1.0 2.2 2.6 3.7 2.6 3.8 5.1 1.1 | - 1.3 1.5 0.7 0.7 0.8 0.3 0.6 0.2 0.8 1.0 - | - 1.3 4.1 2.0 1.1 1.1 1.3 0.9 1.3 0.5 - - - | - 11.8 5.9 4.3 2.3 2.3 3.1 1.8 1.6 0.9 4.3 - 4.4 | - 23.7 18.9 12.7 11.2 11.2 12.6 6.9 6.3 10.3 5.1 5.5 | - 23.7 25.9 17.9 17.7 18.3 15.1 12.6 11.2 9.8 10.5 8.1 | - 15.8 16.3 18.0 18.3 18.2 15.8 14.3 11.7 10.5 8.1 | 100.0 6.6 12.2 11.6 11.1 9.7 10.6 8.6 12.1 9.2 8.6 | - 3.9 16.3 11.6 37.5 44.2 50.1 56.0 57.1 64.1 72.2 72.5 | 0.0 48.7 28.9 19.0 14.6 12.1 10.4 9.4 8.5 5.1 4.5 4.4 | - 1.3 0.4 0.7 0.7 0.5 0.5 0.4 0.8 1.5 1.5 - |
| 保 有 資 格 別 | 認定介護福祉士 介護福祉士 実務者研修 介護職員初任者研修 介護職員基礎研修 ホームヘルパー1級 ホームヘルパー2級 主任介護支援専門員(主任ケアマネジャー) 介護支援専門員(ケアマネジャー) 認定看護師・専門看護師 看護師・准看護師 PT・OT・ST 社会福祉士 精神保健福祉士 上記の資格なし | 32 3,853 592 381 173 332 2,523 255 1,527 * 4 431 67 231 30 114 | 68.8 75.6 70.9 65.9 76.3 78.0 68.6 86.3 80.9 50.0 71.2 82.1 89.2 93.3 61.4 | 25.0 21.9 25.2 29.7 19.7 17.5 27.6 12.9 17.5 25.0 25.3 14.9 10.4 6.7 34.2 | 6.3 1.9 3.0 3.4 3.5 3.6 3.1 0.8 1.4 - 2.8 1.5 0.4 - 3.5 | - 0.5 0.8 1.0 0.6 0.9 0.7 - 0.1 - 0.7 1.5 - - 0.9 | - 1.1 1.4 3.9 4.0 4.5 1.5 1.6 0.8 - 1.2 6.0 2.6 3.3 2.6 | 3.1 1.9 1.9 2.5 5.8 5.1 2.3 1.6 1.7 - 2.6 14.9 8.7 13.3 7.0 | 25.0 13.2 11.5 15.0 5.8 12.3 6.9 7.5 11.5 - 10.0 22.4 11.3 10.0 11.4 | 12.1 15.3 17.4 15.2 12.1 15.1 15.8 14.1 13.2 - 13.0 14.4 15.2 10.0 16.7 | 12.5 10.9 8.6 6.8 6.9 10.5 11.0 6.7 8.8 - 10.7 7.5 13.0 - 7.9 | 6.3 10.9 8.6 5.9 5.9 10.5 11.0 6.7 8.7 - 10.7 7.5 13.0 20.0 9.3 | 50.0 48.8 40.0 35.2 51.4 54.2 46.5 65.1 57.0 - 47.3 29.9 48.9 53.3 36.0 | 6.2 11.2 16.8 23.4 12.1 7.2 12.1 6.3 8.4 - 13.8 20.9 11.3 16.6 21.0 | - 0.6 1.0 0.5 0.6 0.6 0.8 0.4 0.4 - 0.9 - 0.4 0.6 - |

(注) 「問(1)に記載されている仕事」とは、訪問介護員、サービス提供責任者、看護職員、介護職員、生活相談員、介護支援専門員、PT・OT・ST等。

表Ⅷ-3(4)③ 前職(介護関係の仕事)の勤続年数×就業形態×前職をやめた理由(クロス表)(問31(2)②)

| | 経(回 験(答 あり 介護 労働 関係 者 数 の 仕 事 の | 3 ~ 4 カ 月 以 下 | 半 年 程 度 | 1 年 程 度 | 2 年 程 度 | 3 年 程 度 | 4 年 程 度 | 5 年 以 上 | 無 回 答 | (%) |
|------------------------------|------------------------------------------------------------------|---------------------------------|------------------|------------------|------------------|------------------|------------------|------------------|-------------|-----|
| 全 体 | 5,507 100.0 | 78 1.4 | 133 2.4 | 493 9.0 | 771 14.0 | 858 15.6 | 566 10.3 | 2,568 46.6 | 40 0.7 | |
| 人員整理・勲奨退職・法人解散・事業不振等のため | 391 | 1.3 | 1.5 | 7.7 | 12.5 | 12.5 | 12.0 | 52.4 | - | |
| 他に良い仕事・職場があったため | 967 | 1.7 | 2.7 | 11.3 | 16.6 | 19.1 | 8.9 | 39.1 | 0.6 | |
| 新しい資格を取ったから | 605 | 1.2 | 1.0 | 5.0 | 10.6 | 15.9 | 11.2 | 54.5 | 0.7 | |
| 収入が少なかったため | 901 | 0.9 | 2.6 | 10.8 | 20.0 | 17.5 | 12.1 | 35.5 | 0.7 | |
| 自分の将来の見込みが立たなかったため | 896 | 0.9 | 2.8 | 11.4 | 14.2 | 16.4 | 10.2 | 43.8 | 0.4 | |
| 自分に向かない仕事だったため | 321 | 4.7 | 5.3 | 21.5 | 14.3 | 18.4 | 8.4 | 26.5 | 0.9 | |
| 職場の人間関係に問題があったため | 1,248 | 2.6 | 3.1 | 11.2 | 15.8 | 16.9 | 10.9 | 39.2 | 0.3 | |
| 法人や施設・事業所の理念や運営のあり方に不満があったため | 910 | 1.0 | 2.4 | 10.1 | 14.8 | 15.2 | 10.4 | 45.8 | 0.2 | |
| 家族の転職・転勤、又は事業所の移転のため | 221 | 0.5 | 2.3 | 10.4 | 13.1 | 14.9 | 10.4 | 48.0 | 0.5 | |
| 定年・雇用契約の満了のため | 174 | 2.3 | 2.3 | 6.3 | 8.0 | 8.6 | 5.7 | 66.1 | 0.6 | |
| 病気・高齢のため | 230 | 1.7 | 2.2 | 7.4 | 11.7 | 16.5 | 10.0 | 50.0 | 0.4 | |
| 結婚・出産・妊娠・育児のため | 1,117 | 0.5 | 1.6 | 5.7 | 14.5 | 17.0 | 12.7 | 47.4 | 0.5 | |
| 家族の介護・看護のため | 255 | 0.4 | 1.2 | 3.1 | 10.6 | 11.4 | 9.0 | 63.1 | 1.2 | |
| その他 | 629 | 1.4 | 3.7 | 8.6 | 11.6 | 13.0 | 8.6 | 52.6 | 0.5 | |
| 正規職員 | 3,965 100.0 | 40 1.0 | 63 1.6 | 289 7.3 | 472 11.9 | 618 15.6 | 413 10.4 | 2,059 51.9 | 11 0.3 | |
| 人員整理・勲奨退職・法人解散・事業不振等のため | 283 | 0.7 | 0.7 | 6.4 | 12.0 | 11.7 | 11.3 | 57.2 | - | |
| 他に良い仕事・職場があったため | 639 | 1.1 | 1.7 | 10.0 | 14.9 | 19.9 | 8.8 | 43.7 | - | |
| 新しい資格を取ったから | 402 | 0.5 | 0.7 | 4.5 | 8.2 | 15.4 | 10.0 | 60.2 | 0.5 | |
| 収入が少なかったため | 547 | 0.7 | 2.4 | 9.1 | 19.7 | 19.6 | 11.7 | 36.4 | 0.4 | |
| 自分の将来の見込みが立たなかったため | 626 | 0.5 | 2.6 | 10.1 | 12.3 | 16.5 | 9.9 | 47.9 | 0.3 | |
| 自分に向かない仕事だったため | 238 | 3.4 | 4.2 | 19.3 | 13.4 | 19.7 | 8.8 | 30.7 | 0.4 | |
| 職場の人間関係に問題があったため | 959 | 2.0 | 2.5 | 10.4 | 14.0 | 16.4 | 11.5 | 43.1 | 0.2 | |
| 法人や施設・事業所の理念や運営のあり方に不満があったため | 737 | 0.7 | 2.0 | 9.4 | 14.0 | 13.8 | 10.2 | 49.8 | 0.1 | |
| 家族の転職・転勤、又は事業所の移転のため | 143 | - | 1.4 | 4.9 | 9.1 | 12.6 | 11.9 | 59.4 | 0.7 | |
| 定年・雇用契約の満了のため | 107 | - | - | 2.8 | 1.9 | 7.5 | 3.7 | 83.2 | 0.9 | |
| 病気・高齢のため | 177 | 1.7 | 1.7 | 6.2 | 8.5 | 17.5 | 9.0 | 54.8 | 0.6 | |
| 結婚・出産・妊娠・育児のため | 905 | 0.3 | 0.8 | 3.6 | 11.7 | 16.9 | 13.4 | 52.9 | 0.3 | |
| 家族の介護・看護のため | 161 | 0.6 | 0.6 | - | 9.3 | 11.8 | 8.1 | 69.6 | - | |
| その他 | 446 | 0.9 | 2.2 | 7.6 | 9.2 | 11.9 | 9.4 | 58.5 | 0.2 | |
| 非正規職員 | 1,362 100.0 | 30 2.2 | 60 4.4 | 183 13.4 | 279 20.5 | 220 16.2 | 138 10.1 | 444 32.6 | 8 0.6 | |
| 人員整理・勲奨退職・法人解散・事業不振等のため | 96 | 3.1 | 2.1 | 11.5 | 14.6 | 15.6 | 15.6 | 37.5 | - | |
| 他に良い仕事・職場があったため | 297 | 2.0 | 4.7 | 13.5 | 19.9 | 18.2 | 9.8 | 30.6 | 1.3 | |
| 新しい資格を取ったから | 179 | 1.1 | 1.1 | 5.6 | 16.2 | 16.8 | 15.1 | 43.6 | 0.6 | |
| 収入が少なかったため | 327 | 1.2 | 3.1 | 13.1 | 20.8 | 13.1 | 12.8 | 34.9 | 0.9 | |
| 自分の将来の見込みが立たなかったため | 235 | 2.1 | 3.8 | 14.5 | 17.0 | 16.2 | 10.6 | 35.3 | 0.4 | |
| 自分に向かない仕事だったため | 66 | 7.6 | 9.1 | 27.3 | 13.6 | 16.7 | 9.1 | 16.7 | - | |
| 職場の人間関係に問題があったため | 264 | 4.2 | 4.9 | 13.3 | 21.2 | 19.7 | 9.8 | 26.5 | 0.4 | |
| 法人や施設・事業所の理念や運営のあり方に不満があったため | 160 | 2.5 | 3.8 | 13.8 | 18.8 | 21.3 | 11.9 | 28.1 | - | |
| 家族の転職・転勤、又は事業所の移転のため | 69 | 1.4 | 4.3 | 17.4 | 21.7 | 18.8 | 8.7 | 27.5 | - | |
| 定年・雇用契約の満了のため | 59 | 5.1 | 5.1 | 10.2 | 20.3 | 11.9 | 10.2 | 37.3 | - | |
| 病気・高齢のため | 46 | 2.2 | 4.3 | 13.0 | 23.9 | 13.0 | 15.2 | 28.3 | - | |
| 結婚・出産・妊娠・育児のため | 183 | 1.6 | 4.9 | 14.8 | 27.9 | 18.6 | 9.8 | 21.3 | 1.1 | |
| 家族の介護・看護のため | 79 | - | 2.5 | 10.1 | 13.9 | 11.4 | 7.6 | 50.6 | 3.8 | |
| その他 | 151 | 2.6 | 7.3 | 11.3 | 18.5 | 15.9 | 7.3 | 36.4 | 0.7 | |

表Ⅷ-3(5)② 前職(介護関係の仕事)をやめた理由(複数回答)(問31(2)③)

| | | (%) | | | | | | | | | | | | | | | | |
|-------------------------|---------------------------|----------------|------------|----------------------|-----------------|--------------|--------------|--------------------|----------------|------------------|-------------------------------|----------------------|---------------|---------------|----------------|--------------|------------|-----|
| | | (介護関係の仕事の経験あり) | 回答労働者数 | 散・人員整理・勤怠退職・法人解散等のため | 他に良い仕事・職場があったため | 新しい資格を取ったため | 収入が少なかったため | 自分の将来の見込みが立たなかったため | 自分に向かない仕事だったため | 職場の人間関係の問題があったため | 営法人や施設・事業所の理念や運営のあり方に不満があったため | 家族の転職・転勤・又は事業所の移転のため | 定年・雇用契約の満了のため | 病気・高齢のため | 結婚・出産・妊娠・育児のため | 家族の介護・看護のため | その他 | 無回答 |
| 全 体 | | 5,507 100.0 | 391 7.1 | 967 17.6 | 605 11.0 | 901 16.4 | 896 16.3 | 321 5.8 | 1,248 22.7 | 910 16.5 | 221 4.0 | 174 3.2 | 230 4.2 | 1,117 20.3 | 255 4.6 | 629 11.4 | 59 1.1 | |
| 所 在 業 地 所 | 政令指定都市、東京23区 | 1,205 | 7.6 | 18.3 | 11.5 | 16.3 | 16.3 | 5.1 | 22.2 | 15.9 | 4.1 | 3.5 | 4.6 | 17.3 | 5.0 | 11.8 | 0.7 | |
| | 上記以外の市・区 町・村、その他 | 3,384 778 | 7.3 5.8 | 16.7 19.9 | 10.8 10.2 | 16.7 15.6 | 16.2 16.7 | 6.2 5.5 | 22.7 22.1 | 16.9 16.5 | 3.9 4.1 | 3.2 2.7 | 4.1 3.9 | 20.4 25.2 | 4.6 5.1 | 11.2 11.6 | 1.2 1.0 | |
| 法 人 格 別 | 民間企業(個人経営・会社等) | 2,966 | 8.2 | 18.0 | 11.2 | 15.9 | 15.6 | 5.5 | 23.3 | 17.4 | 3.9 | 3.7 | 4.0 | 18.3 | 4.9 | 11.5 | 0.9 | |
| | 社会福祉協議会 | 251 | 5.6 | 17.9 | 8.8 | 16.3 | 16.7 | 4.0 | 17.1 | 16.3 | 5.2 | 2.8 | 4.0 | 31.5 | 4.0 | 11.6 | 1.2 | |
| | 上記以外の社会福祉法人 | 698 | 4.7 | 18.2 | 8.7 | 17.9 | 18.1 | 7.0 | 23.2 | 14.5 | 2.7 | 2.4 | 4.0 | 20.3 | 4.2 | 11.5 | 0.9 | |
| | 医療法人 | 718 | 6.3 | 18.0 | 14.3 | 18.9 | 18.2 | 6.5 | 22.3 | 18.7 | 5.3 | 1.8 | 4.5 | 18.9 | 2.5 | 12.7 | 1.1 | |
| | NPO(特定非営利活動法人) | 201 | 8.0 | 9.5 | 10.0 | 8.0 | 12.9 | 5.0 | 23.9 | 18.9 | 4.5 | 5.5 | 4.0 | 22.9 | 7.0 | 10.9 | 0.5 | |
| | 社団法人・財団法人 | 158 | 7.6 | 12.0 | 9.5 | 19.6 | 20.3 | 5.1 | 17.1 | 8.9 | 3.2 | 0.6 | 3.8 | 24.1 | 5.1 | 13.3 | 0.6 | |
| | 協同組合(農協・生協) | 79 | 6.3 | 13.9 | 16.5 | 15.2 | 19.0 | 1.3 | 20.3 | 11.4 | 6.3 | 3.8 | 6.3 | 24.1 | 11.4 | 3.8 | - | |
| | 地方自治体(市区町村・広域連合を含む) | 30 | 3.3 | 26.7 | 16.7 | 13.3 | 16.7 | - | 16.7 | - | - | 3.3 | 6.7 | 36.7 | 16.7 | 13.3 | - | |
| | その他 | 97 | 8.2 | 19.6 | 9.3 | 13.4 | 16.3 | 6.2 | 24.7 | 18.6 | 3.1 | 1.0 | 6.2 | 25.8 | 7.2 | 6.2 | 1.0 | |
| | わからない | 162 | 4.3 | 16.0 | 4.3 | 17.9 | 16.0 | 12.3 | 27.2 | 9.9 | 3.7 | 3.1 | 4.9 | 24.7 | 2.5 | 13.0 | 3.1 | |
| 通 常 月 の 税 込 み 月 収 階 級 別 | 30千円未満 | 55 | 5.5 | 20.0 | 10.9 | 10.9 | 12.7 | 3.6 | 21.8 | 14.5 | 1.8 | 3.6 | 10.9 | 30.9 | 5.5 | 12.7 | 5.5 | |
| | 30千円以上50千円未満 | 49 | 12.2 | 16.3 | 6.1 | 8.2 | 4.1 | - | 10.2 | 6.1 | 6.1 | 8.2 | 2.0 | 28.6 | 10.2 | 8.2 | 2.0 | |
| | 50千円以上80千円未満 | 223 | 4.5 | 8.5 | 5.4 | 5.4 | 8.5 | 5.4 | 19.7 | 12.1 | 9.9 | 6.3 | 8.5 | 34.5 | 10.3 | 11.2 | 0.4 | |
| | 80千円以上100千円未満 | 268 | 5.2 | 11.6 | 6.0 | 9.0 | 6.0 | 3.0 | 21.3 | 10.1 | 4.1 | 5.2 | 5.6 | 42.9 | 5.2 | 7.1 | 0.4 | |
| | 100千円以上130千円未満 | 334 | 6.0 | 12.9 | 5.1 | 6.0 | 9.0 | 5.1 | 19.2 | 14.4 | 3.3 | 6.0 | 5.1 | 33.2 | 7.8 | 11.1 | 1.5 | |
| | 130千円以上150千円未満 | 288 | 9.0 | 16.3 | 4.5 | 16.0 | 12.5 | 5.6 | 24.7 | 10.1 | 4.9 | 4.2 | 5.9 | 25.7 | 3.8 | 6.6 | 1.7 | |
| | 150千円以上180千円未満 | 798 | 6.1 | 16.3 | 7.1 | 17.9 | 18.0 | 7.6 | 26.6 | 15.5 | 3.4 | 3.3 | 4.4 | 20.1 | 3.8 | 13.0 | 1.4 | |
| | 180千円以上200千円未満 | 574 | 7.0 | 17.1 | 12.9 | 16.0 | 16.7 | 7.7 | 22.6 | 15.5 | 4.0 | 3.0 | 3.3 | 20.1 | 4.7 | 13.4 | 0.5 | |
| | 200千円以上230千円未満 | 990 | 7.7 | 18.2 | 13.9 | 19.0 | 17.7 | 6.2 | 23.1 | 19.2 | 3.9 | 1.7 | 3.9 | 16.6 | 3.6 | 11.0 | 1.0 | |
| | 230千円以上250千円未満 | 418 | 8.4 | 19.6 | 16.3 | 19.1 | 18.9 | 6.0 | 23.2 | 16.7 | 4.8 | 2.2 | 2.6 | 14.8 | 3.1 | 11.5 | 0.5 | |
| | 250千円以上280千円未満 | 526 | 8.2 | 22.1 | 16.0 | 18.6 | 19.2 | 6.3 | 22.1 | 20.5 | 2.7 | 2.9 | 2.5 | 12.9 | 4.8 | 11.2 | 0.6 | |
| | 280千円以上300千円未満 | 170 | 5.3 | 27.1 | 13.5 | 22.9 | 28.2 | 4.7 | 18.8 | 22.9 | 3.5 | - | 4.1 | 8.8 | 2.9 | 11.8 | 0.6 | |
| | 300千円以上350千円未満 | 267 | 8.2 | 23.6 | 13.1 | 20.6 | 21.0 | 4.5 | 23.2 | 21.7 | 4.1 | 1.1 | 2.2 | 9.0 | 4.1 | 10.5 | 0.4 | |
| | 350千円以上400千円未満 | 73 | 6.8 | 28.8 | 8.2 | 26.0 | 26.0 | 1.4 | 21.9 | 26.0 | 1.4 | 1.4 | 2.7 | 11.0 | 1.4 | 15.1 | - | |
| 400千円以上 | 47 | 6.4 | 23.4 | 12.8 | 27.7 | 19.1 | 6.4 | 34.0 | 29.8 | 6.4 | 2.1 | 2.1 | 12.8 | 4.3 | 6.4 | 2.1 | | |
| 仕 事 内 容 | 介護関係の仕事 | 5,507 | 7.1 | 17.6 | 11.0 | 16.4 | 16.3 | 5.8 | 22.7 | 16.5 | 4.0 | 3.2 | 4.2 | 20.3 | 4.6 | 11.4 | 1.1 | |
| | 介護以外の福祉関係の仕事 | 528 | 8.1 | 21.2 | 14.2 | 16.5 | 20.1 | 6.8 | 25.0 | 21.8 | 4.2 | 3.4 | 4.0 | 15.9 | 6.4 | 14.2 | 0.6 | |
| | 医療関係の仕事 | 844 | 8.1 | 19.0 | 9.0 | 17.5 | 14.1 | 6.5 | 22.2 | 18.6 | 6.2 | 5.0 | 5.1 | 18.2 | 6.5 | 13.6 | 0.9 | |
| | 介護・福祉・医療関係以外の仕事 | 2,523 | 7.8 | 19.0 | 12.8 | 18.6 | 18.3 | 7.2 | 23.1 | 17.6 | 4.6 | 3.1 | 4.1 | 17.8 | 5.4 | 12.0 | 0.4 | |
| 関 する 仕 事 に 希 望 | 今の仕事を続けたい | 3,054 | 6.7 | 18.4 | 10.7 | 14.1 | 14.5 | 5.3 | 21.8 | 15.7 | 4.0 | 3.4 | 4.0 | 20.9 | 4.9 | 10.3 | 1.3 | |
| | 今の仕事以外で問(1)に記載されている仕事をしたい | 1,251 | 7.7 | 19.8 | 12.8 | 18.9 | 19.5 | 6.3 | 23.6 | 17.7 | 4.6 | 2.9 | 4.4 | 19.7 | 4.6 | 12.7 | 0.6 | |
| | 問(1)に記載されていない仕事以外の仕事をしたい | 254 | 6.3 | 16.1 | 12.6 | 22.8 | 20.1 | 6.7 | 25.6 | 21.3 | 2.4 | 1.6 | 4.3 | 16.9 | 6.3 | 16.5 | 0.8 | |
| | わからない | 749 | 7.3 | 12.6 | 8.4 | 18.7 | 16.2 | 7.2 | 24.6 | 16.0 | 3.2 | 2.8 | 4.4 | 21.0 | 3.2 | 10.9 | 1.2 | |
| | 働きたくない | 113 | 9.7 | 11.5 | 14.2 | 20.4 | 19.5 | 6.2 | 21.2 | 18.6 | 6.2 | 2.7 | 4.4 | 14.2 | 2.7 | 14.2 | - | |
| 関 する 勤 務 先 に 希 望 | 今の勤務先で働き続けたい | 3,178 | 7.2 | 19.9 | 11.0 | 15.2 | 15.3 | 4.9 | 22.4 | 16.0 | 4.1 | 3.5 | 4.1 | 20.5 | 4.9 | 10.1 | 1.3 | |
| | 介護関係の別の勤務先で働きたい | 462 | 8.0 | 14.9 | 12.8 | 17.5 | 17.7 | 6.7 | 26.4 | 16.0 | 4.3 | 2.6 | 5.8 | 19.9 | 5.4 | 11.3 | 0.4 | |
| | 介護以外の福祉関係の別の勤務先で働きたい | 128 | 6.3 | 17.2 | 14.1 | 19.5 | 21.9 | 7.8 | 19.5 | 15.6 | 5.5 | 3.1 | 6.3 | 18.8 | 5.5 | 10.2 | 1.6 | |
| | 医療関係の別の勤務先で働きたい | 77 | 7.8 | 20.8 | 18.2 | 14.3 | 16.9 | 5.2 | 18.2 | 27.3 | 9.1 | 2.6 | 6.5 | 11.7 | 2.6 | 20.8 | - | |
| | 介護・医療・福祉関係以外の別の勤務先で働きたい | 211 | 5.2 | 11.8 | 10.9 | 26.1 | 16.1 | 8.5 | 27.5 | 18.5 | 4.3 | 2.8 | 1.4 | 19.9 | 4.3 | 14.2 | 0.5 | |
| | わからない | 1,255 | 6.9 | 13.6 | 9.7 | 17.8 | 17.6 | 7.2 | 21.8 | 16.6 | 3.3 | 2.3 | 3.3 | 21.4 | 3.9 | 13.4 | 0.9 | |
| | 働きたくない | 110 | 6.4 | 15.5 | 9.1 | 17.3 | 20.0 | 9.1 | 25.5 | 20.0 | 5.5 | 6.4 | 9.1 | 10.9 | 1.8 | 16.4 | - | |
| 性 別 | 男 | 1,123 | 8.7 | 24.1 | 11.3 | 23.6 | 29.2 | 9.5 | 24.6 | 22.0 | 2.2 | 2.5 | 3.2 | 2.1 | 2.5 | 9.4 | 1.1 | |
| | 女 | 4,362 | 6.7 | 15.9 | 10.9 | 14.6 | 13.0 | 4.9 | 22.2 | 15.2 | 4.5 | 3.3 | 4.4 | 24.9 | 5.2 | 11.9 | 1.0 | |
| 年 齢 階 級 別 | 20歳未満 | 2 | - | 50.0 | - | 50.0 | - | - | - | - | - | - | - | - | - | - | - | |
| | 20歳以上25歳未満 | 76 | 7.9 | 21.1 | 3.9 | 26.3 | 26.3 | 9.2 | 32.9 | 21.1 | 3.9 | - | 9.2 | 7.9 | - | 13.2 | 5.3 | |
| | 25歳以上30歳未満 | 270 | 4.4 | 19.6 | 6.3 | 21.9 | 20.0 | 8.5 | 29.3 | 22.6 | 2.2 | 1.9 | 1.9 | 20.4 | 1.1 | 12.2 | 0.4 | |
| | 30歳以上35歳未満 | 560 | 5.5 | 18.2 | 9.5 | 22.5 | 23.0 | 5.5 | 28.6 | 19.6 | 3.4 | 1.6 | 3.6 | 21.8 | 1.3 | 9.8 | 0.7 | |
| | 35歳以上40歳未満 | 809 | 6.1 | 19.3 | 8.5 | 18.2 | 21.0 | 7.0 | 21.9 | 17.1 | 3.0 | 1.0 | 3.1 | 28.1 | 2.1 | 8.4 | 0.5 | |
| | 40歳以上45歳未満 | 947 | 4.4 | 18.0 | 11.1 | 15.3 | 16.9 | 6.5 | 22.6 | 17.4 | 4.0 | 1.2 | 3.0 | 25.6 | 2.4 | 11.9 | 0.6 | |
| | 45歳以上50歳未満 | 767 | 8.1 | 18.5 | 11.6 | 18.8 | 15.5 | 5.3 | 19.6 | 16.8 | 5.1 | 1.2 | 4.2 | 21.5 | 3.1 | 13.7 | 0.7 | |
| | 50歳以上55歳未満 | 671 | 9.2 | 18.0 | 12.7 | 16.1 | 14.0 | 5.7 | 24.1 | 19.1 | 4.6 | 1.3 | 4.9 | 17.0 | 6.7 | 12.1 | 0.9 | |
| | 55歳以上60歳未満 | 539 | 7.6 | 16.7 | 13.9 | 13.7 | 10.6 | 4.5 | 23.2 | 14.1 | 5.0 | 1.5 | 5.0 | 16.1 | 10.4 | 12.1 | 0.6 | |
| | 60歳以上65歳未満 | 370 | 8.1 | 12.2 | 13.8 | 7.6 | 9.2 | 4.9 | 20.5 | 14.9 | 3.0 | 10.3 | 7.0 | 9.7 | 10.3 | 12.7 | 1.6 | |
| | 65歳以上70歳未満 | 198 | 12.1 | 11.1 | 11.6 | 8.1 | 8.6 | 2.0 | 15.2 | 4.0 | 6.6 | 24.7 | 6.1 | 10.6 | 13.1 | 12.6 | 3.0 | |
| | 70歳以上 | 91 | 9.9 | 17.6 | 9.9 | 2.2 | 4.4 | 3.3 | 13.2 | 4.4 | 4.4 | 27.5 | 6.6 | 11.0 | 6.6 | 7.7 | 2.2 | |
| | 保 有 資 格 別 | 認定介護福祉士 | 32 | 6.3 | 9.4 | 15.6 | 9.4 | 6.3 | 9.4 | 12.5 | 18.8 | 6.3 | 6.3 | 3.1 | 18.8 | - | 15.6 | 3.1 |
| 介護福祉士 | | 3,853 | 7.0 | 17.5 | 12.4 | 16.8 | 16.7 | 5.7 | 22.3 | 17.0 | 3.6 | 2.7 | 4.2 | 21.4 | 4.4 | 11.2 | 0.7 | |
| 実務者研修 | | 592 | 7.8 | 17.2 | 7.6 | 18.2 | 19.1 | 7.4 | 24.7 | 17.6 | 4.1 | 3.5 | 4.2 | 17.7 | 5.6 | 13.3 | 1.0 | |
| 介護職員初任者研修 | | 381 | 6.0 | 16.8 | 7.1 | 16.3 | 20.2 | 7.3 | 25.2 | 17.3 | 4.2 | 5.0 | 3.9 | 16.0 | 5.0 | 11.3 | 0.5 | |
| 介護職員基礎研修 | | 173 | 8.7 | 18.5 | 13.2 | 16.2 | 16.8 | 6.9 | 21.4 | 17.3 | 4.6 | 6.4 | 4.0 | 16.2 | 5.8 | 9.2 | 2.3 | |
| ホームヘルパー1級 | | 332 | 5.7 | 13.9 | 11.1 | 15.4 | 15.7 | 5.4 | 20.8 | 19.3 | 4.5 | 6.6 | 5.1 | 20.2 | 5.7 | 12.0 | 0.9 | |
| ホームヘルパー2級 | | 2,523 | 7.9 | 17.0 | 12.4 | 18.0 | 16.5 | 5.8 | 22.9 | 15.3 | 3.8 | 3.2 | 4.2 | 19.4 | 5.1 | 12.3 | 1.1 | |
| 主任介護支援専門員(主任ケアマネジャー) | | 255 | 5.9 | 20.4 | 27.5 | 14.5 | 14.5 | 5.1 | 19.6 | 22.4 | 3.1 | 2.4 | 4.7 | 16.9 | 5.1 | 9.4 | 0.8 | |
| 介護支援専門員(ケアマネジャー) | | 1,527 | 6.8 | 18.0 | 23.0 | 15.3 | 14.9 | 4.7 | 20.0 | 19.3 | 3.5 | 3.7 | 3.1 | 17.8 | 4.5 | 10.4 | 0.3 | |
| 認定看護師・専門看護師 | | 4 | - | 50.0 | - | 50.0 | 25.0 | - | 25.0 | 50.0 | - | 25.0 | - | - | 25.0 | - | 25.0 | - |
| 看護師・准看護師 | | 431 | 7.2 | 19.3 | 5.8 | 13.0 | 13.5 | 5.6 | 22.7 | | | | | | | | | |

表Ⅷ-4(1)① 性別(問32(1))

| | | 回答労働者数 | 性別 | | |
|------------------|-----------------------|-----------------|---------------|----------------|--------------|
| | | | 男 | 女 | 無回答 |
| 全 体 | | 22,183 100.0 | 4,562 20.6 | 15,975 72.0 | 1,646 7.4 |
| 事業所規模別 | 1人 | 231 | 24.7 | 61.9 | 13.4 |
| | 5人未満 | 1,871 | 17.1 | 74.2 | 8.7 |
| | 5人以上10人未満 | 4,533 | 17.1 | 75.6 | 7.3 |
| | 10人以上20人未満 | 5,998 | 19.6 | 73.3 | 7.1 |
| | 20人以上50人未満 | 4,853 | 22.7 | 69.9 | 7.4 |
| | 50人以上100人未満 | 2,007 | 26.6 | 67.7 | 5.7 |
| | 100人以上 | 1,433 | 28.0 | 65.8 | 6.2 |
| | わからない | 690 | 16.2 | 77.8 | 5.9 |
| 介護保険サービス系型別 | 従来区分 | | | | |
| | 訪問系 | 9,531 | 14.6 | 77.4 | 8.0 |
| | 施設系(入所+通所) | 11,626 | 25.8 | 67.8 | 6.4 |
| | 入所型 | 4,743 | 28.9 | 65.6 | 5.4 |
| | 通所型 | 6,883 | 23.7 | 69.3 | 7.0 |
| | その他 | 422 | 21.8 | 69.2 | 9.0 |
| | 新区分 | | | | |
| | 訪問系 | 7,657 | 13.6 | 78.5 | 7.9 |
| | 施設系(入所+通所) | 9,738 | 26.1 | 67.4 | 6.5 |
| | 入所型 | 2,855 | 32.0 | 62.8 | 5.2 |
| | 通所型 | 6,883 | 23.7 | 69.3 | 7.0 |
| | 居住系 | 1,888 | 24.3 | 69.9 | 5.8 |
| | 居宅介護支援 | 1,874 | 18.4 | 73.0 | 8.6 |
| 主な介護サービスの種類別 | 訪問介護 | 5,568 | 14.5 | 77.6 | 7.9 |
| | 訪問入浴介護 | 126 | 31.0 | 61.9 | 7.1 |
| | 訪問看護 | 1,798 | 8.5 | 83.5 | 8.1 |
| | 訪問リハビリテーション | 87 | 32.2 | 63.2 | 4.6 |
| | 居宅療養管理指導 | * 28 | * 10.7 | * 78.6 | * 10.7 |
| | 通所介護 | 3,459 | 22.9 | 69.5 | 7.5 |
| | 通所リハビリテーション | 759 | 28.2 | 67.1 | 4.7 |
| | 短期入所生活介護 | 415 | 34.0 | 60.5 | 5.5 |
| | 短期入所療養介護 | * 19 | * 21.1 | * 73.7 | * 5.3 |
| | 特定施設入居者生活介護 | 441 | 31.7 | 62.4 | 5.9 |
| | 福祉用具貸与・特定福祉用具販売 | 36 | 47.2 | 44.4 | 8.3 |
| | 居宅介護支援 | 1,874 | 18.4 | 73.0 | 8.6 |
| | 地域密着型通所介護 | 1,745 | 21.8 | 71.1 | 7.2 |
| | 定期巡回・随時対応型訪問介護看護 | 47 | 27.7 | 66.0 | 6.4 |
| | 夜間対応型訪問介護 | * 3 | * 66.7 | - | * 33.3 |
| | 認知症対応型通所介護 | 203 | 20.2 | 73.4 | 6.4 |
| | 小規模多機能型居宅介護 | 656 | 28.0 | 65.2 | 6.7 |
| | 看護小規模多機能型居宅介護 | 61 | 26.2 | 68.9 | 4.9 |
| | 認知症対応型共同生活介護 | 1,297 | 22.4 | 72.1 | 5.6 |
| | 地域密着型特定施設入居者生活介護 | 150 | 19.3 | 73.3 | 7.3 |
| | 地域密着型介護老人福祉施設入所者生活介護 | 252 | 28.2 | 66.3 | 5.6 |
| | 介護老人福祉施設 | 1,506 | 31.0 | 63.4 | 5.6 |
| | 介護老人保健施設 | 610 | 35.4 | 60.2 | 4.4 |
| 介護医療院(介護療養型医療施設) | 53 | 26.4 | 73.6 | - | |
| 介護保険以外のサービス | * 19 | * 36.8 | * 57.9 | * 5.3 | |
| | その他 | 199 | 20.1 | 69.3 | 10.6 |
| | わからない | 168 | 16.7 | 75.6 | 7.7 |
| 主な職種別 | 訪問介護員 | 2,968 | 12.9 | 79.3 | 7.7 |
| | サービス提供責任者 | 2,111 | 16.1 | 75.5 | 8.4 |
| | 看護職員 | 2,979 | 7.9 | 84.3 | 7.8 |
| | 介護職員 | 9,171 | 23.3 | 70.0 | 6.7 |
| | 生活相談員 | 1,516 | 35.4 | 57.8 | 6.9 |
| | 介護支援専門員(ケアマネジャー) | 2,480 | 20.0 | 70.8 | 9.1 |
| | P T ・ O T ・ S T 等 | 513 | 53.2 | 43.3 | 3.5 |
| | その他 | 445 | 36.2 | 54.8 | 9.0 |
| 職位別 | 管理職 | 3,274 | 31.3 | 60.2 | 8.5 |
| | 主任・(サブ)リーダーなど職場のまとめ役 | 4,397 | 29.5 | 64.0 | 6.5 |
| | 一般職・担当職 | 14,305 | 15.6 | 77.0 | 7.4 |
| 就業形態別 | 正規職員 | 14,941 | 27.2 | 65.7 | 7.0 |
| | 非正規職員 | 6,135 | 6.3 | 85.8 | 7.8 |
| | 雇用期間の定めあり | 2,316 | 7.2 | 84.4 | 8.4 |
| | 雇用期間の定めなし(定年までの雇用を含む) | 3,584 | 5.9 | 86.6 | 7.6 |
| 主な仕事の経験年数階級別 | 1年未満 | 901 | 27.4 | 65.0 | 7.5 |
| | 1年以上2年未満 | 1,181 | 24.5 | 67.9 | 7.6 |
| | 2年以上3年未満 | 1,136 | 27.0 | 65.8 | 7.2 |
| | 3年以上4年未満 | 1,421 | 25.3 | 68.1 | 6.7 |
| | 4年以上5年未満 | 1,281 | 24.3 | 69.9 | 5.8 |
| | 5年以上7年未満 | 2,717 | 23.9 | 69.2 | 6.9 |
| | 7年以上10年未満 | 3,199 | 23.4 | 69.8 | 6.8 |
| | 10年以上15年未満 | 4,607 | 19.7 | 72.8 | 7.5 |
| | 15年以上20年未満 | 2,956 | 15.4 | 76.6 | 8.1 |
| | 20年以上 | 2,289 | 9.5 | 81.6 | 8.9 |
| | 勤続年数別 | 1年未満 | 2,107 | 20.8 | 71.8 |
| 1年以上2年未満 | | 2,423 | 21.5 | 71.4 | 7.0 |
| 2年以上3年未満 | | 2,171 | 21.4 | 71.2 | 7.5 |
| 3年以上4年未満 | | 2,263 | 20.9 | 71.9 | 7.2 |
| 4年以上5年未満 | | 1,753 | 20.7 | 73.0 | 6.3 |
| 5年以上7年未満 | | 3,037 | 21.0 | 72.2 | 6.8 |
| 7年以上10年未満 | | 5,918 | 21.3 | 62.5 | 13.5 |
| 10年以上15年未満 | | 319 | 14.4 | 56.7 | 26.6 |
| 15年以上20年未満 | | 13,568 | 21.2 | 61.8 | 14.6 |
| 20年以上 | | 342 | 26.6 | 61.1 | 9.1 |
| 支払形態別 | 時間給 | 5,918 | 6.2 | 85.6 | 8.3 |
| | 日給 | 319 | 17.9 | 75.5 | 6.6 |
| | 月給 | 13,568 | 26.0 | 67.1 | 6.9 |
| | その他 | 342 | 16.4 | 77.8 | 5.8 |

表Ⅷ-4(1)② 性別(問32(1))

| | | 回答 労働者 数 | 性別 (%) | | |
|----------------------------------|---------------------------|-----------------|---------------|----------------|--------------|
| | | | 男 | 女 | 無 回 答 |
| 全 体 | | 22,183 100.0 | 4,562 20.6 | 15,975 72.0 | 1,646 7.4 |
| 所 在 業 地 所 | 政令指定都市、東京23区 | 4,667 | 23.8 | 70.0 | 6.2 |
| | 上記以外の市・区 | 13,749 | 20.2 | 72.6 | 7.2 |
| | 町・村、その他 | 3,174 | 18.3 | 73.6 | 8.1 |
| 法 人 格 別 | 民間企業（個人・株式会社等） | 10,648 | 20.5 | 72.0 | 7.5 |
| | 社会福祉協議会 | 1,087 | 13.9 | 76.9 | 9.2 |
| | 上記以外の社会福祉法人 | 3,220 | 28.1 | 66.3 | 5.6 |
| | 医療法人 | 3,075 | 23.4 | 71.1 | 5.5 |
| | NPO（特定非営利活動法人） | 914 | 14.4 | 75.8 | 9.7 |
| | 社団法人・財団法人 | 996 | 15.3 | 75.6 | 9.1 |
| | 協同組合（農協、生協） | 338 | 11.5 | 82.2 | 6.2 |
| | 地方自治体（市区町村、広域連合を含む） | 166 | 15.7 | 77.1 | 7.2 |
| | その他 わからない | 383 690 | 15.7 15.7 | 76.5 76.5 | 7.8 7.8 |
| 時 間 給 階 級 別 | 800円未満 | 78 | 9.0 | 83.3 | 7.7 |
| | 800円以上850円未満 | 457 | 11.8 | 78.3 | 9.8 |
| | 850円以上900円未満 | 565 | 6.7 | 83.7 | 9.6 |
| | 900円以上950円未満 | 739 | 5.5 | 86.1 | 8.4 |
| | 950円以上1,000円未満 | 520 | 6.0 | 84.4 | 9.6 |
| | 1,000円以上1,100円未満 | 1,217 | 5.3 | 85.5 | 9.2 |
| | 1,100円以上1,200円未満 | 472 | 4.9 | 88.3 | 6.8 |
| | 1,200円以上1,300円未満 | 552 | 6.7 | 86.1 | 7.2 |
| | 1,300円以上1,400円未満 | 311 | 6.4 | 88.1 | 5.5 |
| | 1,400円以上1,500円未満 | 194 | 3.6 | 88.7 | 7.7 |
| | 1,500円以上2,000円未満 | 547 | 4.9 | 88.1 | 6.9 |
| | 2,000円以上3,000円未満 | 90 | 1.1 | 88.9 | 10.0 |
| | 3,000円以上 | 25 | 8.0 | 76.0 | 16.0 |
| 日 給 階 級 別 | 6,500円未満 | 14 | 7.1 | 78.6 | 14.3 |
| | 6,500円以上7,000円未満 | 32 | 15.6 | 81.3 | 3.1 |
| | 7,000円以上7,500円未満 | 52 | 17.3 | 76.9 | 5.8 |
| | 7,500円以上8,000円未満 | 21 | 9.5 | 81.0 | 9.5 |
| | 8,000円以上8,500円未満 | 46 | 21.7 | 71.7 | 6.5 |
| | 8,500円以上9,000円未満 | 18 | 16.7 | 72.2 | 11.1 |
| | 9,000円以上9,500円未満 | 12 | 16.7 | 83.3 | - |
| | 9,500円以上10,000円未満 | 5 | - | 100.0 | - |
| | 10,000円以上13,000円未満 | 43 | 20.9 | 72.1 | 7.0 |
| | 13,000円以上15,000円未満 | 8 | 12.5 | 87.5 | - |
| | 15,000円以上20,000円未満 | 10 | 20.0 | 70.0 | 10.0 |
| 20,000円以上 | 4 | 25.0 | 75.0 | - | |
| 通 常 月 の 税 込 み 月 収 階 級 別 | 30千円未満 | 272 | 12.1 | 76.5 | 11.4 |
| | 30千円以上50千円未満 | 222 | 3.6 | 86.9 | 9.5 |
| | 50千円以上80千円未満 | 972 | 4.2 | 88.3 | 7.5 |
| | 80千円以上100千円未満 | 1,117 | 3.1 | 88.5 | 8.4 |
| | 100千円以上130千円未満 | 1,336 | 6.7 | 84.4 | 8.8 |
| | 130千円以上150千円未満 | 1,176 | 13.4 | 80.1 | 6.5 |
| | 150千円以上180千円未満 | 3,146 | 16.6 | 75.7 | 7.7 |
| | 180千円以上200千円未満 | 2,140 | 20.3 | 73.2 | 6.5 |
| | 200千円以上230千円未満 | 3,813 | 25.4 | 67.6 | 7.1 |
| | 230千円以上250千円未満 | 1,569 | 28.1 | 65.4 | 6.5 |
| | 250千円以上280千円未満 | 1,940 | 32.8 | 61.4 | 5.8 |
| | 280千円以上300千円未満 | 748 | 32.1 | 61.0 | 7.0 |
| | 300千円以上350千円未満 | 1,265 | 36.3 | 56.8 | 6.9 |
| | 350千円以上400千円未満 | 392 | 37.0 | 54.3 | 8.7 |
| 400千円以上 | 275 | 35.3 | 56.4 | 8.4 | |
| 有 無 の 職 | 前職なし | 3,286 | 30.9 | 69.0 | 0.2 |
| | 前職あり | 17,217 | 20.5 | 79.1 | 0.4 |
| 仕 事 内 容 の 前 職 | 介護関係の仕事 | 5,507 | 20.4 | 79.2 | 0.4 |
| | 介護以外の福祉関係の仕事 | 1,230 | 23.7 | 75.8 | 0.6 |
| | 医療関係の仕事 | 3,477 | 11.1 | 88.6 | 0.4 |
| | 介護・福祉・医療関係以外の仕事 | 10,657 | 23.0 | 76.7 | 0.4 |
| 関 心 す べ き 事 に 希 望 | 今の仕事を続けたい | 12,276 | 19.2 | 73.1 | 7.7 |
| | 今の仕事以外で問(1)に記載されている仕事をしたい | 4,897 | 21.8 | 71.5 | 6.7 |
| | 問(1)に記載されていない仕事以外の仕事をしたい | 978 | 29.6 | 64.1 | 6.3 |
| | わからない | 3,248 | 21.6 | 70.8 | 7.7 |
| 関 心 す べ き 事 に 希 望 | 働きたくない | 516 | 23.3 | 70.5 | 6.2 |
| | 今の勤務先で働き続けたい | 12,702 | 19.8 | 72.5 | 7.7 |
| | 介護関係の別の勤務先で働きたい | 1,621 | 23.5 | 70.4 | 6.1 |
| | 介護以外の福祉関係の別の勤務先で働きたい | 446 | 26.9 | 66.6 | 6.5 |
| | 医療関係の別の勤務先で働きたい | 499 | 14.4 | 79.4 | 6.2 |
| | 介護・医療・福祉関係以外の別の勤務先で働きたい | 936 | 26.9 | 66.0 | 7.1 |
| | わからない | 5,108 | 21.1 | 72.0 | 7.0 |
| | 働きたくない | 537 | 19.0 | 75.6 | 5.4 |
| 保 有 資 格 別 | 認定介護福祉士 | 104 | 12.5 | 81.7 | 5.8 |
| | 介護福祉士 | 12,183 | 22.1 | 70.9 | 7.1 |
| | 実務者研修 | 2,476 | 26.5 | 67.0 | 6.5 |
| | 介護職員初任者研修 | 2,194 | 25.6 | 67.9 | 6.6 |
| | 介護職員基礎研修 | 624 | 21.0 | 71.5 | 7.5 |
| | ホームヘルパー1級 | 1,009 | 11.5 | 79.4 | 9.1 |
| | ホームヘルパー2級 | 8,643 | 16.8 | 75.1 | 8.1 |
| | 主任介護支援専門員（主任ケアマネジャー） | 790 | 17.1 | 71.5 | 11.4 |
| | 介護支援専門員（ケアマネジャー） | 4,398 | 20.6 | 71.5 | 7.8 |
| | 認定看護師・専門看護師 | 41 | 7.3 | 80.5 | 12.2 |
| | 看護師・准看護師 | 3,436 | 7.6 | 84.3 | 8.1 |
| | P・T・O・T・S・T | 549 | 52.8 | 43.4 | 3.8 |
| | 社会福祉士 | 624 | 36.1 | 58.8 | 5.1 |
| | 精神保健福祉士 | 97 | 29.9 | 61.9 | 8.2 |
| 上記の資格なし | 1,039 | 29.5 | 61.9 | 8.6 | |
| 持 生 者 計 別 雑 | 自分（本人） | 8,629 | 36.9 | 63.0 | 0.1 |
| | 自分（本人）以外 | 9,043 | 8.3 | 91.5 | 0.2 |
| | 生計費は折半等 | 2,831 | 21.6 | 78.2 | 0.2 |

(注) 「問(1)に記載されている仕事」とは、訪問介護員、サービス提供責任者、看護職員、介護職員、生活相談員、介護支援専門員、PT・OT・ST等。

表Ⅷ-4(2)① 年齢(問32(2))

| | 回答労働者数 | (%) | | | | | | | | | | | | | | 平均年齢(歳) |
|--------------|-----------------------|--------|-------|-------|--------|--------|--------|--------|--------|--------|--------|-------|-------|-------|--------|---------|
| | | 年齢 | | | | | | | | | | | | | | |
| | | 20歳未満 | 20歳未満 | 20歳未満 | 20歳未満 | 20歳未満 | 20歳未満 | 20歳未満 | 20歳未満 | 20歳未満 | 20歳未満 | 20歳未満 | 20歳未満 | 20歳未満 | 20歳未満 | |
| 全 体 | 22,183 | 32 | 510 | 1,196 | 1,858 | 2,491 | 3,149 | 2,891 | 2,624 | 2,183 | 1,610 | 897 | 343 | 2,399 | 45.9 | |
| 事業所規模別 | 1人 | 231 | - | - | - | 0.4 | 4.3 | 8.7 | 10.8 | 16.5 | 15.6 | 13.4 | 8.7 | 4.3 | 17.3 | 54.6 |
| | 5人未満 | 1,871 | - | 1.2 | 2.5 | 4.9 | 8.1 | 13.4 | 14.4 | 10.6 | 9.9 | 5.8 | 2.3 | 13.6 | 49.2 | |
| | 5人以上10人未満 | 4,533 | 0.2 | 2.1 | 5.2 | 6.9 | 11.5 | 14.8 | 13.0 | 11.4 | 10.4 | 7.3 | 4.5 | 2.1 | 10.5 | 46.6 |
| | 10人以上20人未満 | 5,998 | 0.2 | 2.2 | 5.1 | 8.6 | 11.4 | 14.1 | 13.6 | 12.1 | 9.6 | 7.5 | 4.2 | 1.5 | 10.1 | 46.0 |
| | 20人以上50人未満 | 4,853 | 0.1 | 2.6 | 6.2 | 9.6 | 11.4 | 14.4 | 12.1 | 11.3 | 10.1 | 6.8 | 3.7 | 1.3 | 10.5 | 45.2 |
| | 50人以上100人未満 | 2,007 | - | 2.7 | 6.4 | 10.7 | 13.0 | 15.2 | 13.9 | 11.7 | 9.0 | 6.0 | 2.0 | 0.6 | 8.9 | 44.0 |
| | 100人以上 | 1,433 | 0.1 | 2.3 | 6.0 | 11.0 | 12.6 | 14.7 | 12.7 | 12.6 | 8.8 | 5.9 | 2.4 | 0.6 | 10.4 | 44.3 |
| | わからない | 690 | 0.7 | 4.9 | 10.6 | 10.0 | 12.9 | 12.0 | 12.6 | 10.1 | 7.5 | 5.1 | 3.5 | 1.2 | 8.8 | 42.7 |
| 介護保険サービス系別 | 訪問系 | 9,531 | 0.1 | 1.0 | 3.2 | 5.9 | 9.6 | 13.9 | 14.0 | 13.8 | 11.5 | 8.7 | 4.7 | 2.0 | 11.6 | 48.3 |
| | 施設系(入所+通所) | 11,626 | 0.2 | 3.2 | 7.3 | 10.5 | 12.9 | 14.7 | 12.4 | 10.4 | 8.4 | 6.1 | 3.4 | 1.1 | 9.5 | 44.0 |
| | 入所型 | 4,743 | 0.3 | 3.9 | 8.1 | 11.8 | 13.2 | 14.2 | 11.3 | 10.2 | 8.5 | 6.0 | 3.2 | 1.0 | 8.2 | 43.3 |
| | 通所型 | 6,883 | 0.1 | 2.7 | 6.7 | 9.6 | 12.7 | 15.0 | 13.1 | 10.5 | 8.4 | 6.2 | 3.5 | 1.2 | 10.3 | 44.5 |
| その他 | 422 | 0.2 | 4.7 | 7.1 | 9.0 | 10.4 | 12.8 | 14.7 | 11.1 | 8.8 | 5.0 | 3.3 | 0.5 | 12.3 | 43.8 | |
| 新区分 | 訪問系 | 7,657 | 0.1 | 1.3 | 3.8 | 6.5 | 9.9 | 14.4 | 13.9 | 13.7 | 10.9 | 8.2 | 4.3 | 1.9 | 11.2 | 47.6 |
| | 施設系(入所+通所) | 9,738 | 0.2 | 3.3 | 7.3 | 10.7 | 13.2 | 15.2 | 12.6 | 10.0 | 8.1 | 5.7 | 2.9 | 1.1 | 9.6 | 43.7 |
| | 入所型 | 2,855 | 0.2 | 4.6 | 8.9 | 13.5 | 14.6 | 15.6 | 11.5 | 9.0 | 7.6 | 4.5 | 1.6 | 0.6 | 7.9 | 41.7 |
| | 通所型 | 6,883 | 0.1 | 2.7 | 6.7 | 9.6 | 12.7 | 15.0 | 13.1 | 10.5 | 8.4 | 6.2 | 3.5 | 1.2 | 10.3 | 44.5 |
| 居住系 | 1,888 | 0.4 | 3.0 | 7.0 | 9.4 | 11.0 | 12.2 | 11.0 | 12.1 | 9.9 | 8.2 | 5.6 | 1.5 | 8.8 | 45.7 | |
| | 居宅介護支援 | 1,874 | - | 0.1 | 0.6 | 3.4 | 8.4 | 12.0 | 14.5 | 14.0 | 13.8 | 10.7 | 6.5 | 2.6 | 13.6 | 51.1 |
| 主な介護サービスの種類別 | 訪問介護 | 5,568 | 0.1 | 1.5 | 3.5 | 6.1 | 9.0 | 12.4 | 13.1 | 13.6 | 11.6 | 9.7 | 5.5 | 2.5 | 11.2 | 48.7 |
| | 訪問入浴介護 | 126 | - | 3.2 | 6.3 | 12.7 | 12.7 | 14.3 | 15.9 | 13.5 | 4.8 | 4.8 | 2.4 | 0.8 | 8.7 | 43.2 |
| | 訪問看護 | 1,798 | 0.1 | 0.5 | 3.7 | 6.8 | 11.9 | 20.0 | 16.5 | 14.5 | 9.7 | 3.9 | 1.0 | 0.2 | 11.2 | 45.2 |
| | 訪問リハビリテーション | 87 | - | 3.4 | 12.6 | 12.6 | 19.5 | 23.0 | 8.0 | 8.0 | 4.6 | - | - | - | 8.0 | 39.0 |
| | 居宅療養管理指導 | * 28 | - | - | - | * 10.7 | * 3.6 | * 21.4 | * 10.7 | - | * 17.9 | * 3.6 | - | - | * 17.9 | * 48.0 |
| | 通所介護 | 3,459 | 0.1 | 2.7 | 6.2 | 9.8 | 12.8 | 14.8 | 13.7 | 10.6 | 8.2 | 6.0 | 3.2 | 1.1 | 10.8 | 44.4 |
| | 通所リハビリテーション | 759 | 0.3 | 4.6 | 7.8 | 10.3 | 14.1 | 17.8 | 13.6 | 11.6 | 6.7 | 1.8 | 2.2 | 0.5 | 8.7 | 42.0 |
| | 短期入所生活介護 | 415 | - | 3.6 | 10.8 | 14.9 | 11.6 | 13.5 | 12.0 | 9.4 | 8.4 | 3.6 | 2.2 | 0.5 | 9.4 | 41.7 |
| | 短期入所療養介護 | * 19 | - | * 5.3 | - | * 26.3 | * 10.5 | * 5.3 | - | * 26.3 | * 10.5 | * 5.3 | - | * 5.3 | * 5.3 | * 44.4 |
| | 特定施設入居者生活介護 | 441 | 0.2 | 2.3 | 7.3 | 13.6 | 13.2 | 12.9 | 11.8 | 11.8 | 7.5 | 5.0 | 3.6 | 0.9 | 10.0 | 43.4 |
| | 福祉用具貸与・特定福祉用具販売 | 36 | - | - | 2.8 | 13.9 | 5.6 | 16.7 | 19.4 | 8.3 | 11.1 | 8.3 | - | - | 13.9 | 45.5 |
| | 居宅介護支援 | 1,874 | - | 0.1 | 0.6 | 3.4 | 8.4 | 12.0 | 14.5 | 14.0 | 13.8 | 10.7 | 6.5 | 2.6 | 13.6 | 51.1 |
| | 地域密着型通所介護 | 1,745 | 0.2 | 2.3 | 7.8 | 9.1 | 11.9 | 13.8 | 12.4 | 9.3 | 8.8 | 8.0 | 4.4 | 1.6 | 10.5 | 45.2 |
| | 定期巡回・随時対応型訪問介護看護 | 47 | 2.1 | 2.1 | 10.6 | 6.4 | 12.8 | 19.1 | 8.5 | 10.6 | 10.6 | 8.5 | - | - | 8.5 | 42.5 |
| | 夜間対応型訪問介護 | * 3 | - | - | * 33.3 | * 33.3 | - | - | - | - | - | - | - | - | * 33.3 | * 29.5 |
| | 認知症対応型通所介護 | 203 | - | 2.5 | 6.4 | 8.4 | 11.3 | 13.8 | 11.8 | 9.9 | 14.3 | 5.9 | 3.4 | 2.0 | 10.3 | 45.9 |
| | 小規模多機能型居宅介護 | 656 | 0.2 | 2.3 | 4.4 | 9.6 | 12.7 | 15.9 | 12.5 | 11.7 | 8.2 | 7.8 | 4.0 | 1.4 | 9.5 | 45.6 |
| | 看護小規模多機能型居宅介護 | 61 | 1.6 | 1.6 | 11.5 | 6.6 | 11.5 | 18.0 | 4.9 | 9.8 | 11.5 | 6.6 | 4.9 | 3.3 | 8.2 | 44.9 |
| | 認知症対応型共同生活介護 | 1,297 | 0.4 | 3.2 | 6.6 | 8.2 | 10.4 | 12.1 | 10.5 | 12.3 | 10.5 | 9.3 | 6.5 | 1.9 | 8.1 | 46.6 |
| | 地域密着型特定施設入居者生活介護 | 150 | 0.7 | 3.3 | 10.0 | 6.7 | 10.0 | 11.3 | 13.3 | 10.7 | 11.3 | 8.0 | 3.3 | - | 11.3 | 44.7 |
| | 地域密着型介護老人福祉施設入居者生活介護 | 252 | 0.8 | 4.4 | 10.7 | 11.1 | 17.9 | 11.5 | 11.1 | 7.1 | 6.3 | 5.6 | 3.6 | 1.6 | 8.3 | 42.0 |
| | 介護老人福祉施設 | 1,506 | 0.1 | 5.2 | 8.9 | 13.6 | 14.5 | 15.7 | 11.2 | 8.6 | 7.0 | 5.2 | 1.5 | 0.6 | 8.0 | 41.5 |
| | 介護老人保健施設 | 610 | 0.3 | 3.9 | 7.9 | 12.6 | 15.7 | 18.4 | 11.3 | 10.2 | 9.0 | 2.8 | 0.8 | 0.2 | 6.9 | 41.6 |
| | 介護医療院(介護療養型医療施設) | 53 | - | 1.9 | - | 13.2 | 15.1 | 17.0 | 24.5 | 5.7 | 7.5 | 5.7 | 3.8 | 1.9 | 3.8 | 44.9 |
| | 介護保険以外のサービス | * 19 | - | - | * 5.3 | * 15.8 | * 10.5 | * 10.5 | * 10.5 | * 10.5 | * 21.1 | * 5.3 | - | - | * 10.5 | * 45.1 |
| | その他 | 199 | - | 4.5 | 4.5 | 7.5 | 11.1 | 11.1 | 15.1 | 10.6 | 9.0 | 6.5 | 5.5 | 0.5 | 14.1 | 45.6 |
| | わからない | 168 | 0.6 | 6.5 | 11.3 | 8.9 | 10.7 | 14.3 | 13.7 | 12.5 | 6.5 | 2.4 | 1.8 | 0.6 | 10.1 | 41.3 |
| 主な職種別 | 訪問介護員 | 2,968 | 0.2 | 1.8 | 3.5 | 5.7 | 7.3 | 10.9 | 12.9 | 13.5 | 11.2 | 10.9 | 7.4 | 3.8 | 10.8 | 49.8 |
| | サービス提供責任者 | 2,111 | - | 0.5 | 3.2 | 6.4 | 11.0 | 13.9 | 13.7 | 14.2 | 12.1 | 8.5 | 3.4 | 1.2 | 11.8 | 47.7 |
| | 看護職員 | 2,979 | 0.1 | 0.9 | 3.4 | 5.1 | 10.2 | 18.8 | 16.0 | 13.6 | 11.1 | 6.0 | 3.2 | 0.8 | 10.8 | 46.8 |
| | 介護職員 | 9,171 | 0.3 | 4.0 | 7.6 | 10.5 | 12.4 | 13.8 | 12.3 | 10.3 | 8.3 | 6.2 | 3.5 | 1.1 | 9.6 | 43.8 |
| | 生活相談員 | 1,516 | - | 1.3 | 6.6 | 13.3 | 16.1 | 16.6 | 12.4 | 9.4 | 6.6 | 3.8 | 1.6 | 0.9 | 11.5 | 42.7 |
| | 介護支援専門員(ケアマネジャー) | 2,480 | - | - | 0.4 | 3.8 | 8.9 | 12.9 | 13.7 | 14.2 | 13.5 | 10.7 | 5.7 | 2.3 | 14.0 | 50.7 |
| | P・T・O・T・S等 | 513 | - | 3.9 | 18.9 | 21.2 | 17.0 | 14.2 | 6.8 | 5.3 | 1.6 | 0.8 | 0.4 | 0.2 | 9.7 | 36.3 |
| | その他 | 445 | 0.4 | 2.7 | 4.5 | 7.2 | 10.1 | 13.3 | 11.5 | 11.0 | 12.6 | 8.1 | 4.3 | 1.6 | 12.8 | 46.7 |
| 職位別 | 管理職 | 3,274 | 0.1 | 0.2 | 2.5 | 6.2 | 11.0 | 14.1 | 13.7 | 12.5 | 12.3 | 8.1 | 4.0 | 2.0 | 13.4 | 48.2 |
| | 主任・(サブ)リーダーなど職場のまとめ役 | 4,397 | 0.0 | 0.8 | 5.6 | 11.5 | 13.9 | 17.0 | 13.2 | 11.6 | 9.2 | 4.9 | 1.4 | 0.7 | 10.1 | 44.1 |
| | 一般職・担当職 | 14,305 | 0.2 | 3.3 | 6.0 | 7.9 | 10.6 | 13.4 | 12.9 | 11.7 | 9.5 | 7.7 | 4.7 | 1.7 | 10.4 | 45.9 |
| 就業形態別 | 正規職員 | 14,941 | 0.2 | 2.8 | 6.5 | 9.8 | 12.4 | 14.8 | 13.5 | 11.9 | 9.6 | 5.1 | 2.0 | 0.7 | 10.8 | 44.0 |
| | 非正規職員 | 6,135 | 0.1 | 1.4 | 3.3 | 5.9 | 9.6 | 13.9 | 12.4 | 11.3 | 9.5 | 11.4 | 7.8 | 2.9 | 10.4 | 49.1 |
| 主な仕事の経験年数階級別 | 雇用期間の定めあり | 2,316 | 0.1 | 1.6 | 3.1 | 6.0 | 9.6 | 14.4 | 12.4 | 11.4 | 9.0 | 12.4 | 7.4 | 1.7 | 10.8 | 48.7 |
| | 雇用期間の定めなし(定年までの雇用を含む) | 3,584 | 0.1 | 1.3 | 3.2 | 5.7 | 9.8 | 13.7 | 12.5 | 11.4 | 9.8 | 10.7 | 8.0 | 3.5 | 10.3 | 49.3 |
| | 1年未満 | 901 | 1.3 | 7.3 | 9.2 | 11.4 | 12.9 | 12.4 | 11.0 | 9.4 | 6.3 | 5.1 | 1.6 | 0.8 | 11.2 | 41.0 |
| | 1年以上2年未満 | 1,181 | 0.9 | 9.4 | 8.0 | 10.4 | 10.2 | 14.3 | 13.0 | 10.5 | 5.8 | 5.2 | 1.4 | 0.4 | 10.2 | 41.1 |
| | 2年以上3年未満 | 1,136 | 0.2 | 9.6 | 8.0 | 9.3 | 12.9 | 14.2 | 10.3 | 10.7 | 7.0 | 4.4 | 2.4 | 0.5 | 10.6 | 41.4 |
| | 3年以上4年未満 | 1,421 | - | 6.8 | 10.0 | 8.3 | 11.8 | 12.6 | 12.8 | 12.2 | 6.3 | 5.1 | 3.0 | 0.6 | 10.6 | 42.5 |
| | 4年以上5年未満 | 1,281 | - | 4.9 | 12.2 | 9.4 | 10.6 | 13.6 | 13.0 | 10.8 | 8.1 | 6.2 | 2.3 | 0.7 | 8.1 | 42.7 |
| | 5年以上7年未満 | 2,717 | - | 1.9 | 10.3 | 10.0 | 11.0 | 13.8 | 12.7 | 10.5 | 9.3 | 6.0 | 2.9 | 0.8 | 10.7 | 44.0 |
| 7年以上10年未満 | 3,199 | - | 0.1 | 9.0 | 12.8 | 10.0 | 12.6 | 13.5 | 10.8 | 9.2 | 6.5 | 3.5 | 1.2 | 10.9 | 44.8 | |
| 勤続年数別 | 10年以上15年未満 | 4,607 | - | - | 0.9 | 11.6 | 13.5 | 13.5 | 12.0 | 12.1 | 10.6 | 8.3 | 4.8 | 2.1 | 10.6 | 47.4 |
| | 15年以上20年未満 | 2,956 | - | - | - | 1.2 | 16.7 | 16.7 | 12.1 | 12.8 | 11.6 | 8.9 | 5.7 | 2.6 | 11.5 | 49.5 |
| | 20年以上 | 2,289 | - | - | - | - | 1.2 | 17.9 | 18.4 | 15.9 | 14.8 | 10.6 | 7.0 | 2.8 | 11.4 | 52.5 |
| | 1年未満 | 2,107 | 0.8 | 5.0 | 8.5 | 10.1 | 12.0 | 12.7 | 11.9 | 10.6 | 7.7 | 5.5 | 2.9 | 0.7 | 11.4 | 42.9 |
| | 1年以上2年未満 | 2,423 | 0.4 | 5.3 | 7.6 | 11.0 | 11.3 | 13.8 | 13.1 | 10.6 | 6.9 | 6.2 | 2.8 | 0.7 | 10.3 | 43.0 |
| | 2年以上3年未満 | 2,171 | 0.1 | 4.8 | 6.1 | 8.5 | 13.0 | 14.5 | 12.0 | 10.8 | 7.7 | 6.5 | 4.0 | 1.3 | 10.6 | 44.3 |
| 支払形態別 | 3年以上4年未満 | 2,263 | - | 3.7 | 7.2 | | | | | | | | | | | |

表Ⅷ-4(2)② 年齢(問32(2))

(%)

| | 回答労働者数 | 年齢 | | | | | | | | | | | | | | 平均年齢(歳) |
|---------------------------|--------|-------|---------|-------|---------|--------|---------|--------|---------|--------|---------|--------|---------|--------|--------|---------|
| | | 20歳未満 | 22.5歳未満 | 25歳未満 | 27.5歳未満 | 30歳未満 | 32.5歳未満 | 35歳未満 | 37.5歳未満 | 40歳未満 | 42.5歳未満 | 45歳未満 | 47.5歳未満 | 50歳以上 | 無回答 | |
| 全体 | 22,183 | 32 | 510 | 1,196 | 1,858 | 2,491 | 3,149 | 2,891 | 2,624 | 2,183 | 1,610 | 897 | 343 | 2,399 | 45.9 | |
| 所在地 | | | | | | | | | | | | | | | | |
| 政令指定都市、東京23区 | 4,667 | 0.2 | 2.2 | 5.5 | 8.7 | 10.7 | 13.7 | 13.7 | 12.2 | 9.9 | 6.8 | 4.4 | 2.1 | 9.9 | 46.1 | |
| 上記以外の市・区 | 13,749 | 0.1 | 2.2 | 5.4 | 8.4 | 11.7 | 14.4 | 13.1 | 11.8 | 9.7 | 7.3 | 3.8 | 1.5 | 10.6 | 45.8 | |
| 町・村、その他 | 3,174 | 0.1 | 2.8 | 5.3 | 8.3 | 10.5 | 14.6 | 12.1 | 11.8 | 10.6 | 7.9 | 4.1 | 1.1 | 10.8 | 45.9 | |
| 法人格別 | | | | | | | | | | | | | | | | |
| 民間企業(個人・株式会社等) | 10,648 | 0.2 | 2.0 | 5.2 | 8.0 | 10.9 | 13.4 | 13.1 | 11.9 | 9.4 | 8.1 | 4.9 | 2.0 | 11.1 | 46.6 | |
| 社会福祉協議会 | 1,087 | - | 1.1 | 4.6 | 6.0 | 8.2 | 14.4 | 12.8 | 13.5 | 14.6 | 8.1 | 3.9 | 0.6 | 12.3 | 47.7 | |
| 上記以外の社会福祉法人 | 3,220 | 0.1 | 2.8 | 6.6 | 10.8 | 14.3 | 16.0 | 13.4 | 10.3 | 8.5 | 5.5 | 2.3 | 0.6 | 8.7 | 43.6 | |
| 医療法人 | 3,075 | 0.1 | 2.1 | 5.2 | 8.9 | 12.6 | 16.5 | 13.7 | 12.9 | 10.9 | 5.6 | 2.7 | 0.4 | 8.5 | 45.0 | |
| NPO(特定非営利活動法人) | 914 | 0.1 | 1.5 | 3.4 | 5.8 | 8.0 | 10.6 | 10.8 | 12.5 | 11.8 | 11.7 | 7.1 | 3.9 | 12.7 | 50.0 | |
| 社団法人・財団法人 | 996 | - | 2.5 | 4.5 | 7.0 | 11.7 | 14.6 | 13.6 | 13.4 | 9.6 | 6.1 | 3.1 | 1.1 | 12.8 | 45.8 | |
| 協同組合(農協、生協) | 338 | - | 0.3 | 3.8 | 5.0 | 6.8 | 12.7 | 17.8 | 16.6 | 13.6 | 8.9 | 3.3 | 2.7 | 8.6 | 49.1 | |
| 地方自治体(市区町村、広域連合を含む) | 166 | - | - | 4.2 | 7.2 | 9.6 | 22.9 | 11.4 | 13.3 | 10.2 | 10.2 | 1.8 | - | 9.0 | 46.3 | |
| その他 | 383 | - | 2.1 | 4.2 | 7.8 | 8.6 | 15.7 | 14.9 | 11.7 | 10.7 | 7.0 | 2.9 | 2.9 | 11.5 | 46.7 | |
| わからない | 690 | 0.4 | 9.9 | 12.0 | 13.2 | 12.3 | 12.0 | 9.1 | 8.3 | 5.9 | 2.5 | 2.3 | 1.0 | 11.0 | 39.4 | |
| 時間給階級別 | | | | | | | | | | | | | | | | |
| 800円未満 | 78 | - | 2.6 | 6.4 | 6.4 | 11.5 | 16.7 | 9.0 | 10.3 | 9.0 | 7.7 | 7.7 | 2.6 | 10.3 | 47.2 | |
| 800円以上850円未満 | 457 | 0.2 | 2.8 | 6.1 | 5.5 | 7.7 | 10.9 | 9.4 | 10.9 | 10.5 | 10.9 | 11.2 | 2.6 | 11.2 | 49.3 | |
| 850円以上900円未満 | 565 | - | 1.9 | 4.1 | 6.0 | 10.8 | 15.4 | 12.9 | 8.5 | 7.4 | 7.4 | 9.2 | 4.6 | 11.7 | 48.3 | |
| 900円以上950円未満 | 739 | 0.1 | 1.4 | 4.1 | 5.0 | 11.5 | 12.9 | 13.7 | 10.1 | 9.1 | 11.0 | 7.6 | 2.2 | 11.5 | 48.5 | |
| 950円以上1,000円未満 | 520 | 0.2 | 1.0 | 2.9 | 7.3 | 11.3 | 13.5 | 12.9 | 11.7 | 10.0 | 9.0 | 6.2 | 2.7 | 11.3 | 48.1 | |
| 1,000円以上1,100円未満 | 1,217 | 0.2 | 1.2 | 2.1 | 6.7 | 9.0 | 13.2 | 11.4 | 11.9 | 11.3 | 9.8 | 7.6 | 3.4 | 12.2 | 49.5 | |
| 1,100円以上1,200円未満 | 472 | - | 0.6 | 3.8 | 4.7 | 8.3 | 12.9 | 12.3 | 12.1 | 10.0 | 13.3 | 10.6 | 1.9 | 9.5 | 50.5 | |
| 1,200円以上1,300円未満 | 552 | - | 0.5 | 2.4 | 4.7 | 6.9 | 9.8 | 12.0 | 11.6 | 11.4 | 15.2 | 10.9 | 4.9 | 9.8 | 52.5 | |
| 1,300円以上1,400円未満 | 311 | 0.3 | 1.3 | 1.3 | 5.5 | 9.0 | 14.1 | 13.8 | 13.8 | 6.4 | 14.1 | 7.4 | 3.9 | 9.0 | 49.9 | |
| 1,400円以上1,500円未満 | 194 | - | 1.0 | 1.5 | 6.2 | 10.8 | 16.0 | 10.8 | 13.9 | 6.7 | 8.2 | 9.3 | 5.2 | 10.3 | 49.5 | |
| 1,500円以上2,000円未満 | 547 | - | 0.7 | 1.8 | 4.0 | 8.0 | 19.9 | 16.1 | 13.0 | 8.4 | 9.7 | 6.6 | 3.5 | 8.2 | 49.3 | |
| 2,000円以上3,000円未満 | 90 | - | - | 2.2 | 6.7 | 11.1 | 18.9 | 14.4 | 13.3 | 6.7 | 4.4 | 8.9 | 2.2 | 11.1 | 48.0 | |
| 3,000円以上 | * 25 | - | - | * 4.0 | - | * 8.0 | * 20.0 | * 16.0 | * 8.0 | * 8.0 | - | * 8.0 | * 4.0 | * 24.0 | * 49.1 | |
| 日給階級別 | | | | | | | | | | | | | | | | |
| 6,500円未満 | * 14 | - | - | * 7.1 | * 14.3 | * 14.3 | * 7.1 | - | * 14.3 | * 14.3 | * 7.1 | - | * 7.1 | * 14.3 | * 46.4 | |
| 6,500円以上7,000円未満 | 32 | - | - | 15.6 | 6.3 | 12.5 | 3.1 | 18.8 | 6.3 | 15.6 | 6.3 | - | - | 9.4 | 46.0 | |
| 7,000円以上7,500円未満 | 52 | - | 1.9 | 5.8 | 7.7 | 9.6 | 9.6 | 7.7 | 17.3 | 17.3 | 9.6 | 5.8 | 1.9 | 5.8 | 48.4 | |
| 7,500円以上8,000円未満 | * 21 | - | - | * 9.5 | * 9.5 | * 14.3 | - | * 14.3 | * 14.3 | * 4.8 | * 19.0 | * 4.8 | - | * 9.5 | * 47.3 | |
| 8,000円以上8,500円未満 | 46 | - | 2.2 | 4.3 | 13.0 | 4.3 | 13.0 | 4.3 | 10.9 | 13.0 | 10.9 | 10.9 | 2.2 | 10.9 | 49.2 | |
| 8,500円以上9,000円未満 | * 18 | - | - | - | - | - | * 16.7 | * 5.6 | - | * 22.2 | * 27.8 | * 5.6 | * 5.6 | * 16.7 | * 56.7 | |
| 9,000円以上9,500円未満 | * 12 | - | - | * 8.3 | - | * 16.7 | - | * 25.0 | * 8.3 | * 8.3 | * 16.7 | * 8.3 | - | * 8.3 | * 49.0 | |
| 9,500円以上10,000円未満 | * 5 | - | - | - | - | - | - | * 20.0 | - | * 80.0 | - | - | - | * 59.6 | | |
| 10,000円以上13,000円未満 | 43 | - | - | - | 4.7 | 11.6 | 16.3 | 16.3 | 11.6 | 4.7 | 14.0 | 7.0 | - | 14.0 | 48.9 | |
| 13,000円以上15,000円未満 | * 8 | - | - | - | - | * 12.5 | * 12.5 | * 37.5 | * 12.5 | - | - | * 25.0 | - | - | * 51.3 | |
| 15,000円以上20,000円未満 | * 10 | - | - | - | - | * 40.0 | - | * 20.0 | * 10.0 | * 10.0 | - | - | * 10.0 | * 10.0 | * 46.8 | |
| 20,000円以上 | * 4 | - | - | - | - | * 25.0 | - | * 50.0 | - | - | - | - | * 25.0 | * 43.7 | | |
| 通常月の税込み月収階級別 | | | | | | | | | | | | | | | | |
| 30千円未満 | 272 | 0.4 | 2.6 | 6.6 | 4.4 | 8.1 | 12.5 | 11.4 | 9.9 | 6.3 | 9.9 | 8.1 | 5.9 | 14.0 | 48.7 | |
| 30千円以上50千円未満 | 222 | 0.5 | 0.5 | 0.9 | 5.4 | 5.0 | 10.8 | 7.7 | 10.4 | 11.3 | 10.8 | 14.4 | 11.7 | 10.8 | 54.7 | |
| 50千円以上80千円未満 | 972 | 0.1 | 0.8 | 2.8 | 4.6 | 9.2 | 14.3 | 11.0 | 11.2 | 10.1 | 9.6 | 11.8 | 4.3 | 10.2 | 50.7 | |
| 80千円以上100千円未満 | 1,117 | - | 0.6 | 3.0 | 5.1 | 12.0 | 13.2 | 13.8 | 11.3 | 9.1 | 9.1 | 8.5 | 3.4 | 10.8 | 49.3 | |
| 100千円以上130千円未満 | 1,336 | 0.1 | 2.1 | 4.0 | 6.4 | 10.5 | 12.6 | 11.7 | 10.7 | 8.8 | 11.4 | 7.3 | 3.1 | 11.2 | 48.5 | |
| 130千円以上150千円未満 | 1,176 | 0.5 | 4.7 | 7.7 | 9.4 | 8.9 | 11.8 | 12.2 | 9.9 | 9.7 | 8.2 | 6.0 | 1.9 | 9.0 | 45.5 | |
| 150千円以上180千円未満 | 3,146 | 0.3 | 4.6 | 6.9 | 10.2 | 11.5 | 14.0 | 11.3 | 10.6 | 7.8 | 7.2 | 3.8 | 1.2 | 10.5 | 44.1 | |
| 180千円以上200千円未満 | 2,140 | - | 3.1 | 7.8 | 9.6 | 11.6 | 13.0 | 13.8 | 11.6 | 9.8 | 6.8 | 2.9 | 0.7 | 9.4 | 44.5 | |
| 200千円以上230千円未満 | 3,813 | 0.2 | 2.5 | 6.3 | 8.6 | 11.4 | 14.5 | 13.4 | 12.4 | 9.8 | 7.2 | 2.2 | 1.1 | 10.4 | 45.0 | |
| 230千円以上250千円未満 | 1,569 | 0.1 | 1.5 | 6.2 | 9.5 | 13.2 | 13.2 | 14.3 | 14.6 | 9.7 | 5.8 | 1.7 | 0.4 | 9.8 | 44.7 | |
| 250千円以上280千円未満 | 1,940 | 0.1 | 0.7 | 4.7 | 9.1 | 12.7 | 15.7 | 14.6 | 12.2 | 11.8 | 6.0 | 2.3 | 0.6 | 9.5 | 45.6 | |
| 280千円以上300千円未満 | 748 | - | 0.3 | 3.1 | 10.7 | 13.1 | 18.4 | 13.5 | 12.4 | 11.2 | 3.5 | 2.8 | 0.3 | 10.7 | 45.2 | |
| 300千円以上350千円未満 | 1,265 | 0.1 | 0.6 | 3.2 | 8.3 | 11.9 | 15.2 | 15.7 | 14.5 | 12.9 | 4.3 | 1.5 | 0.5 | 11.5 | 45.9 | |
| 350千円以上400千円未満 | 392 | - | 0.3 | 2.0 | 5.9 | 13.5 | 20.2 | 15.6 | 13.8 | 10.2 | 5.4 | 1.5 | 0.3 | 11.5 | 46.1 | |
| 400千円以上 | 275 | - | 0.4 | 2.2 | 5.1 | 8.7 | 15.3 | 16.7 | 14.9 | 12.0 | 5.1 | 2.5 | 0.7 | 16.4 | 47.7 | |
| 有職・前職 | | | | | | | | | | | | | | | | |
| 前職なし | 3,286 | 0.6 | 9.2 | 14.9 | 17.2 | 16.1 | 15.0 | 7.7 | 6.1 | 4.4 | 2.6 | 1.3 | 0.7 | 4.3 | 37.7 | |
| 前職あり | 17,217 | 0.1 | 1.2 | 4.1 | 7.5 | 11.3 | 15.4 | 15.2 | 14.0 | 11.8 | 8.8 | 4.9 | 1.8 | 4.0 | 47.5 | |
| 仕事内容 | | | | | | | | | | | | | | | | |
| 介護関係の仕事 | 5,507 | 0.0 | 1.4 | 4.9 | 10.2 | 14.7 | 17.2 | 13.9 | 12.2 | 9.8 | 6.7 | 3.6 | 1.7 | 3.8 | 45.4 | |
| 介護以外の福祉関係の仕事 | 1,230 | - | 0.4 | 3.1 | 7.3 | 13.3 | 15.5 | 15.0 | 14.8 | 11.9 | 8.7 | 4.0 | 1.7 | 4.3 | 47.6 | |
| 医療関係の仕事 | 3,477 | 0.1 | 0.8 | 3.6 | 5.3 | 9.7 | 16.9 | 16.9 | 16.0 | 12.7 | 8.1 | 4.6 | 1.5 | 3.8 | 48.0 | |
| 介護・福祉・医療関係以外の仕事 | 10,657 | 0.1 | 1.1 | 3.4 | 6.7 | 10.3 | 14.7 | 16.4 | 15.0 | 12.6 | 9.4 | 4.9 | 1.6 | 3.7 | 48.1 | |
| 関する希望 | | | | | | | | | | | | | | | | |
| 今の仕事を続けたい | 12,276 | 0.2 | 1.8 | 4.8 | 7.4 | 10.5 | 13.6 | 12.5 | 11.8 | 10.4 | 8.6 | 5.2 | 2.1 | 11.3 | 47.2 | |
| 今の仕事以外で問(1)に記載されている仕事をしたい | 4,897 | 0.1 | 2.3 | 5.5 | 9.9 | 12.7 | 15.3 | 14.8 | 11.3 | 9.4 | 5.3 | 2.4 | 0.9 | 9.9 | 44.5 | |
| 問(1)に記載されていない仕事以外の仕事をしたい | 978 | 0.1 | 4.0 | 6.3 | 9.8 | 12.7 | 14.0 | 12.6 | 12.9 | 10.2 | 4.9 | 2.4 | 0.5 | 9.6 | 43.9 | |
| わからない | 3,248 | 0.2 | 3.4 | 7.4 | 10.5 | 11.5 | 15.6 | 12.8 | 12.2 | 8.0 | 4.8 | 2.1 | 0.6 | 11.0 | 43.4 | |
| 働きたくない | 516 | - | 3.3 | 6.6 | 6.2 | 9.3 | 9.7 | 12.4 | 10.5 | 12.4 | 10.9 | 6.0 | 2.7 | 10.1 | 48.0 | |
| 関する希望 | | | | | | | | | | | | | | | | |
| 今の勤務先で働き続けたい | 12,702 | 0.2 | 1.8 | 4.2 | 7.4 | 10.4 | 13.2 | 12.9 | 11.7 | 10.7 | 8.9 | 5.3 | 2.2 | 11.2 | 47.5 | |
| 介護関係の別の勤務先で働きたい | 1,621 | 0.1 | 3.0 | 8.0 | 10.9 | 12.0 | 14.6 | 13.3 | 12.6 | 8.5 | 5.2 | 2.0 | 0.5 | 9.3 | 43.5 | |
| 介護以外の福祉関係の別の勤務先で働きたい | 446 | - | 3.8 | 7.6 | 9.9 | 15.2 | 16.4 | 10.5 | 10.1 | 8.7 | 4.9 | 2.2 | 0.4 | 10.1 | 42.9 | |
| 医療関係の別の勤務先で働きたい | 499 | 0.4 | 2.2 | 7.2 | 9.4 | 13.6 | 19.2 | 15.0 | 12.2 | 6.4 | 4.2 | 0.4 | 0.2 | 9.4 | 42.8 | |
| 介護・医療・福祉関係以外の別の勤務先で働きたい | 936 | 0.1 | 5.0 | 7.9 | 9.4 | 11.5 | 14.6 | 12.6 | 13.7 | | | | | | | |

表Ⅷ-4(3)① 学歴等(問32(3)①②)

| | 回答労働者数 | 専修・専門学校を除く最終学歴 | | | | | | | | 専修・専門学校の卒業 | | |
|-----------------------|----------------------|----------------|-----------------------|------------------|-------------------|-------------------|--------------------|--------------------|--------------|---------------|----------------|--------------|
| | | 中学校 | (高等学校 (介護福祉関係の学科)) | (高等学校 (左記以外)) | (高等専修 学校関係の学科) | (高等専修 学校関係の学科) | (大学・大学院 (左記以外)) | (大学・大学院 (左記以外)) | 無回答 | 介護福祉関係の専修・専門 | 学校は卒業している専修・専門 | 無回答 |
| | | | | | | | | | | | | |
| 全 体 | 22,183 100.0 | 809 3.6 | 651 2.9 | 10,603 47.8 | 1,747 7.9 | 3,534 15.9 | 1,064 4.8 | 1,997 9.0 | 1,778 8.0 | 4,049 18.3 | 16,070 72.4 | 2,064 9.3 |
| 事業所規模別 | 1人 | 231 0.9 | - | 37.7 | 3.5 | 20.8 | 10.0 | 13.4 | 13.9 | 11.3 | 74.5 | 14.3 |
| | 5人未満 | 1,871 3.3 | 2.3 | 42.0 | 7.1 | 20.9 | 5.7 | 9.6 | 9.1 | 16.9 | 71.9 | 11.1 |
| | 5人以上10人未満 | 4,533 4.5 | 3.0 | 47.6 | 6.7 | 17.7 | 4.1 | 8.4 | 8.0 | 16.8 | 74.0 | 9.1 |
| | 10人以上20人未満 | 5,998 3.8 | 2.7 | 50.4 | 7.4 | 15.3 | 4.2 | 8.5 | 7.6 | 17.3 | 74.2 | 8.5 |
| | 20人以上50人未満 | 4,853 3.6 | 3.3 | 49.1 | 7.4 | 14.1 | 5.1 | 9.5 | 7.8 | 17.2 | 73.6 | 9.1 |
| | 50人以上100人未満 | 2,007 2.7 | 3.6 | 44.8 | 11.0 | 14.9 | 6.4 | 10.3 | 6.2 | 23.5 | 68.5 | 8.0 |
| | 100人以上 わからない | 1,433 6.9 | 2.0 5.5 | 2.3 3.6 | 46.7 50.0 | 12.4 8.8 | 15.4 13.0 | 5.2 3.9 | 9.4 8.6 | 6.7 6.5 | 25.5 21.9 | 65.8 70.3 |
| 介護保険サービス系型別 | 訪問系 | 9,531 3.3 | 2.5 | 47.4 | 7.4 | 18.2 | 4.5 | 8.0 | 8.7 | 17.0 | 72.8 | 10.2 |
| | 施設系(入所+通所) | 11,626 3.8 | 3.3 | 48.0 | 8.4 | 14.4 | 5.2 | 10.0 | 6.9 | 19.8 | 72.2 | 8.0 |
| | 入所型 | 4,743 3.8 | 3.8 | 49.0 | 9.8 | 12.4 | 5.3 | 10.0 | 5.9 | 22.6 | 70.3 | 7.1 |
| | 通所型 | 6,883 3.9 | 3.0 | 47.3 | 7.3 | 15.8 | 5.2 | 10.1 | 7.5 | 17.9 | 73.5 | 8.6 |
| | その他 | 422 5.2 | 2.6 | 53.1 | 6.2 | 10.4 | 2.8 | 9.5 | 10.2 | 12.6 | 77.5 | 10.0 |
| | 新区分 | 訪問系 | 7,657 3.7 | 2.7 | 49.5 | 7.3 | 17.2 | 3.6 | 7.3 | 8.5 | 16.8 | 72.9 |
| 主な介護サービスの種類別 | 訪問介護 | 5,568 4.6 | 2.6 | 53.3 | 5.8 | 14.9 | 3.0 | 7.6 | 8.2 | 12.1 | 78.4 | 9.4 |
| | 訪問入浴介護 | 126 7.9 | 4.0 | 48.4 | 7.1 | 13.5 | 4.0 | 7.1 | 7.9 | 15.9 | 73.8 | 10.3 |
| | 訪問看護 | 1,798 0.7 | 2.9 | 38.8 | 12.0 | 24.8 | 5.1 | 6.1 | 9.5 | 30.1 | 56.8 | 13.0 |
| | 訪問リハビリテーション | 87 2.3 | 5.7 | 39.1 | 5.7 | 12.6 | 13.8 | 13.8 | 6.9 | 35.6 | 58.6 | 5.7 |
| | 居宅療養管理指導 | * 28 - | * 7.1 | * 42.9 | - | * 21.4 | * 3.6 | * 14.3 | * 10.7 | * 17.9 | * 67.9 | * 14.3 |
| | 通所介護 | 3,459 4.1 | 3.2 | 47.2 | 7.5 | 15.3 | 5.1 | 9.7 | 8.0 | 17.2 | 73.6 | 9.2 |
| | 通所リハビリテーション | 759 2.4 | 2.8 | 47.0 | 10.0 | 17.5 | 5.3 | 9.2 | 5.8 | 28.5 | 65.0 | 6.6 |
| | 短期入所生活介護 | 415 4.8 | 2.7 | 47.2 | 11.1 | 12.8 | 6.3 | 9.2 | 6.0 | 24.3 | 69.2 | 6.5 |
| | 短期入所療養介護 | * 19 - | - | * 52.6 | * 15.8 | * 15.8 | * 5.3 | - | * 5.3 | * 21.1 | * 73.7 | * 5.3 |
| | 特定施設入居者生活介護 | 441 3.9 | 3.4 | 44.9 | 7.7 | 15.0 | 6.3 | 12.2 | 6.6 | 17.0 | 76.0 | 7.0 |
| | 福祉用具貸与・特定福祉用具販売 | 36 2.8 | - | 50.0 | 8.3 | 5.6 | 2.8 | 22.2 | 8.3 | 8.3 | 83.3 | 8.3 |
| | 居宅介護支援 | 1,874 1.7 | 1.6 | 38.7 | 7.8 | 22.3 | 8.1 | 10.7 | 9.2 | 17.7 | 72.5 | 9.9 |
| | 地域密着型通所介護 | 1,745 4.0 | 2.6 | 45.3 | 6.5 | 17.5 | 5.2 | 11.2 | 7.7 | 15.4 | 76.1 | 8.5 |
| | 定期巡回・随時対応型訪問介護看護 | 47 2.1 | 6.4 | 44.7 | 19.1 | 10.6 | 2.1 | 8.5 | 6.4 | 23.4 | 68.1 | 8.5 |
| 夜間対応型訪問介護 | * 3 - | - | * 66.7 | - | - | - | - | * 33.3 | * 33.3 | * 33.3 | * 33.3 | |
| 認知症対応型通所介護 | 203 4.4 | 3.9 | 47.3 | 9.9 | 13.8 | 5.9 | 8.4 | 6.4 | 16.7 | 73.9 | 9.4 | |
| 小規模多機能型居宅介護 | 656 3.8 | 2.7 | 52.7 | 4.7 | 13.6 | 4.6 | 10.7 | 7.2 | 16.6 | 75.3 | 8.1 | |
| 看護小規模多機能型居宅介護 | 61 4.9 | - | 54.1 | 9.8 | 8.2 | 8.2 | 9.8 | 4.9 | 19.7 | 72.1 | 8.2 | |
| 認知症対応型共同生活介護 | 1,297 4.7 | 3.4 | 54.3 | 6.1 | 13.1 | 3.8 | 8.9 | 5.8 | 15.0 | 78.3 | 6.8 | |
| 地域密着型特定施設入居者生活介護 | 150 3.3 | 3.3 | 52.7 | 6.0 | 15.3 | 5.3 | 5.3 | 8.7 | 11.3 | 78.7 | 10.0 | |
| 地域密着型介護老人福祉施設入所者生活介護 | 252 4.0 | 5.2 | 49.6 | 10.7 | 8.7 | 8.3 | 7.9 | 5.6 | 22.6 | 70.2 | 7.1 | |
| 介護老人福祉施設 | 1,506 3.0 | 4.2 | 46.5 | 11.4 | 11.8 | 5.5 | 11.5 | 6.0 | 27.8 | 64.9 | 7.2 | |
| 介護老人保健施設 | 610 3.0 | 3.8 | 46.4 | 14.9 | 11.0 | 5.9 | 10.2 | 4.9 | 30.3 | 61.6 | 8.0 | |
| 介護医療院(介護療養型医療施設) | 53 5.7 | 9.4 | 54.7 | 9.4 | 15.1 | - | - | 3.8 | 1.9 | 34.0 | 66.0 | - |
| 介護保険以外のサービス | * 19 - | - | * 57.9 | * 5.3 | - | * 21.1 | * 10.5 | * 5.3 | * 5.3 | * 84.2 | * 10.5 | |
| その他 | 199 4.0 | 1.5 | 51.8 | 8.0 | 9.0 | 3.5 | 8.5 | 13.6 | 16.6 | 70.9 | 12.6 | |
| わからない | 168 7.7 | 4.8 | 54.8 | 3.6 | 14.3 | - | - | 7.7 | 7.1 | 9.5 | 83.3 | 7.1 |
| 主な職種別 | 訪問介護員 | 2,968 4.9 | 2.4 | 56.4 | 4.3 | 13.9 | 2.6 | 7.4 | 8.0 | 9.8 | 80.9 | 9.3 |
| | サービス提供責任者 | 2,111 4.4 | 2.8 | 50.2 | 7.1 | 15.4 | 3.2 | 8.3 | 8.7 | 14.3 | 75.9 | 9.8 |
| | 看護職員 | 2,979 2.4 | 3.1 | 41.8 | 10.2 | 24.5 | 3.1 | 5.4 | 9.4 | 22.9 | 64.5 | 12.7 |
| | 介護職員 | 9,171 4.4 | 3.7 | 51.6 | 8.1 | 12.7 | 3.6 | 8.6 | 7.2 | 18.3 | 73.6 | 8.1 |
| | 生活相談員 | 1,516 3.2 | 2.3 | 38.2 | 9.8 | 12.5 | 12.5 | 13.9 | 7.5 | 24.5 | 66.8 | 8.7 |
| | 介護支援専門員(ケアマネジャー) | 2,480 1.2 | 1.6 | 38.0 | 8.4 | 22.1 | 8.3 | 11.0 | 9.4 | 18.0 | 71.6 | 10.4 |
| | P・T・O・T・S・T等 | 513 - | 1.6 | 35.3 | 9.0 | 16.6 | 13.3 | 19.5 | 4.9 | 43.1 | 51.3 | 5.7 |
| | その他 | 445 3.6 | 1.6 | 42.5 | 4.9 | 16.2 | 6.5 | 15.3 | 9.4 | 11.9 | 78.4 | 9.7 |
| 職位別 | 管理職 | 3,274 2.9 | 2.3 | 40.9 | 8.6 | 16.8 | 6.9 | 12.4 | 9.1 | 18.6 | 71.0 | 10.4 |
| | 主任・(サブ)リーダーなど職場のまとめ役 | 4,397 3.0 | 3.1 | 47.9 | 9.7 | 13.7 | 5.7 | 10.0 | 7.0 | 22.1 | 69.6 | 8.3 |
| | 一般職・担当職 | 14,305 4.0 | 3.0 | 49.3 | 7.2 | 16.4 | 4.1 | 8.0 | 8.0 | 17.1 | 73.6 | 9.2 |
| 就業形態別 | 正規職員 | 14,941 3.2 | 3.2 | 46.0 | 9.0 | 15.0 | 5.7 | 10.3 | 7.6 | 20.6 | 70.6 | 8.8 |
| | 非正規職員 | 6,135 4.0 | 2.5 | 51.8 | 6.0 | 17.8 | 2.9 | 6.5 | 8.4 | 14.0 | 76.3 | 9.7 |
| | 雇用期間の定めあり | 2,316 4.3 | 2.7 | 50.4 | 6.0 | 17.3 | 3.1 | 7.3 | 8.9 | 14.7 | 75.3 | 10.1 |
| 雇用期間の定めなし(定年までの雇用を含む) | 3,584 3.8 | 2.3 | 52.7 | 5.9 | 18.1 | 2.8 | 6.2 | 8.3 | 13.6 | 77.0 | 9.5 | |
| 主な仕事の経験年数階級別 | 1年未満 | 901 4.3 | 3.0 | 44.7 | 4.9 | 15.5 | 5.2 | 14.2 | 8.1 | 15.8 | 74.9 | 9.3 |
| | 1年以上2年未満 | 1,181 5.5 | 3.3 | 44.7 | 5.2 | 15.1 | 6.4 | 11.7 | 8.1 | 15.2 | 76.0 | 8.9 |
| | 2年以上3年未満 | 1,136 4.4 | 3.3 | 47.4 | 6.4 | 14.3 | 4.5 | 12.1 | 7.5 | 14.3 | 77.6 | 8.2 |
| | 3年以上4年未満 | 1,421 4.5 | 2.7 | 48.3 | 6.7 | 14.0 | 5.6 | 11.3 | 6.9 | 16.6 | 75.1 | 8.3 |
| | 4年以上5年未満 | 1,281 3.8 | 2.7 | 47.0 | 6.1 | 16.5 | 4.9 | 12.6 | 6.4 | 15.8 | 77.5 | 6.6 |
| | 5年以上7年未満 | 2,717 3.7 | 2.5 | 48.0 | 6.8 | 14.6 | 4.8 | 12.1 | 7.4 | 14.1 | 77.9 | 8.1 |
| | 7年以上10年未満 | 3,199 3.6 | 3.1 | 49.2 | 6.3 | 14.6 | 5.9 | 9.9 | 7.2 | 16.4 | 75.3 | 8.3 |
| | 10年以上15年未満 | 4,607 2.7 | 3.0 | 48.2 | 9.1 | 16.2 | 5.2 | 7.6 | 8.0 | 20.2 | 70.8 | 9.0 |
| | 15年以上20年未満 | 2,956 2.6 | 2.9 | 47.8 | 10.8 | 17.3 | 3.8 | 6.1 | 8.8 | 22.4 | 67.0 | 10.6 |
| | 20年以上 | 2,289 4.2 | 3.1 | 46.5 | 10.7 | 19.6 | 2.4 | 3.2 | 10.3 | 24.0 | 62.5 | 13.5 |

表Ⅷ-4(3)② 学歴等(問32(3)①②)

| | | 回答労働者数 | 専修・専門学校を除く最終学歴 | | | | | | | 専修・専門学校の卒業 | | | |
|----------------------------|----------------------|-----------------|----------------|-----------------------|------------------|------------------------|-------------------|-------------------------|--------------------|--------------|---------------|----------------|--------------|
| | | | 中学校 | (高等学校 (介護福祉関係の学科)) | (高等学校 (左記以外)) | (高専・短大 (介護福祉関係の学科)) | (高専・短大 (左記以外)) | (大学・大学院 (介護福祉関係の学科)) | (大学・大学院 (左記以外)) | 無回答 | 介護福祉関係の専修・専門 | 学校は卒業していない・専門 | 無回答 |
| 全 体 | | 22,183 100.0 | 809 3.6 | 651 2.9 | 10,603 47.8 | 1,747 7.9 | 3,534 15.9 | 1,064 4.8 | 1,997 9.0 | 1,778 8.0 | 4,049 18.3 | 16,070 72.4 | 2,064 9.3 |
| 所 在 業 地 所 | 政令指定都市、東京23区 | 4,667 | 2.8 | 2.1 | 43.2 | 6.9 | 18.1 | 6.1 | 14.0 | 6.8 | 18.3 | 73.6 | 8.1 |
| | 上記以外の市・区 | 13,749 | 3.7 | 3.0 | 48.7 | 8.1 | 15.9 | 4.7 | 8.1 | 7.8 | 18.4 | 72.5 | 9.0 |
| | 町・村、その他 | 3,174 | 4.4 | 3.8 | 51.4 | 8.3 | 13.8 | 3.4 | 6.1 | 8.8 | 17.4 | 72.7 | 10.0 |
| 法 人 格 別 | 民間企業(個人・株式会社等) | 10,648 | 4.0 | 2.6 | 48.3 | 6.6 | 15.9 | 4.6 | 9.9 | 8.0 | 15.3 | 75.6 | 9.2 |
| | 社会福祉協議会 | 1,087 | 4.0 | 2.0 | 50.1 | 8.5 | 15.3 | 4.4 | 5.6 | 10.0 | 17.1 | 71.8 | 11.0 |
| | 上記以外の社会福祉法人 | 3,220 | 2.5 | 3.1 | 45.5 | 10.8 | 14.4 | 6.6 | 11.0 | 6.1 | 24.5 | 68.3 | 7.2 |
| | 医療法人 | 3,075 | 3.0 | 3.4 | 46.3 | 9.4 | 17.7 | 5.4 | 8.5 | 6.2 | 23.3 | 69.0 | 7.7 |
| | NPO(特定非営利活動法人) | 914 | 3.9 | 2.1 | 49.5 | 4.8 | 15.8 | 4.4 | 9.1 | 10.5 | 10.1 | 78.1 | 11.8 |
| | 社団法人・財団法人 | 996 | 2.8 | 4.2 | 46.8 | 10.5 | 16.7 | 3.5 | 5.3 | 10.1 | 25.0 | 63.6 | 11.4 |
| | 協同組合(農協、生協) | 338 | 1.8 | 2.7 | 47.3 | 6.5 | 24.3 | 4.4 | 6.5 | 6.5 | 17.2 | 74.9 | 8.0 |
| | 地方自治体(市区町村、広域連合を含む) | 166 | - | 3.0 | 47.0 | 12.7 | 17.5 | 4.2 | 6.6 | 9.0 | 29.5 | 61.4 | 9.0 |
| | その他 | 383 | 2.6 | 4.2 | 48.0 | 8.6 | 16.7 | 5.0 | 6.8 | 8.1 | 23.0 | 67.1 | 9.9 |
| わからない | 690 | 7.2 | 4.2 | 53.0 | 6.1 | 13.8 | 2.8 | 4.8 | 8.1 | 14.5 | 75.7 | 9.9 | |
| 勤 続 年 数 別 | 1年未満 | 2,107 | 4.0 | 3.5 | 45.5 | 8.1 | 16.9 | 4.8 | 9.1 | 8.1 | 20.0 | 70.6 | 9.4 |
| | 1年以上2年未満 | 2,423 | 4.6 | 3.3 | 46.3 | 7.8 | 15.6 | 5.4 | 9.5 | 7.5 | 18.9 | 71.9 | 9.2 |
| | 2年以上3年未満 | 2,171 | 4.1 | 3.5 | 47.8 | 7.2 | 16.0 | 4.4 | 9.2 | 7.8 | 16.9 | 74.4 | 8.7 |
| | 3年以上4年未満 | 2,263 | 3.9 | 2.7 | 47.6 | 7.7 | 14.8 | 5.1 | 10.3 | 7.9 | 18.0 | 72.9 | 9.1 |
| | 4年以上5年未満 | 1,753 | 3.7 | 2.9 | 47.4 | 7.5 | 16.3 | 4.8 | 10.6 | 6.8 | 16.6 | 75.5 | 7.9 |
| | 5年以上7年未満 | 3,037 | 3.7 | 2.9 | 48.7 | 6.8 | 15.5 | 5.0 | 10.1 | 7.3 | 16.0 | 75.6 | 8.4 |
| | 7年以上10年未満 | 2,872 | 3.7 | 3.2 | 48.2 | 7.7 | 14.8 | 5.4 | 9.2 | 7.8 | 17.9 | 73.5 | 8.6 |
| | 10年以上15年未満 | 3,108 | 2.7 | 2.5 | 49.1 | 8.4 | 16.3 | 4.8 | 7.5 | 8.6 | 19.4 | 70.9 | 9.7 |
| | 15年以上20年未満 | 1,510 | 2.0 | 2.3 | 49.5 | 9.9 | 16.3 | 3.3 | 7.0 | 9.7 | 20.5 | 67.4 | 12.1 |
| | 20年以上 | 682 | 2.9 | 2.3 | 44.4 | 11.4 | 21.7 | 2.1 | 5.6 | 9.5 | 23.2 | 64.7 | 12.2 |
| 性 別 | 男 | 4,562 | 2.7 | 2.3 | 42.7 | 9.5 | 8.6 | 10.1 | 23.7 | 0.5 | 26.7 | 71.9 | 1.4 |
| | 女 | 15,975 | 4.3 | 3.4 | 54.1 | 8.2 | 19.6 | 3.8 | 5.7 | 0.9 | 17.7 | 79.9 | 2.4 |
| 年 齢 階 級 別 | 20歳未満 | 32 | 15.6 | 21.9 | 40.6 | 3.1 | 12.5 | - | - | 6.3 | 25.0 | 71.9 | 3.1 |
| | 20歳以上25歳未満 | 510 | 5.3 | 12.5 | 46.9 | 11.6 | 9.0 | 7.1 | 7.5 | 0.2 | 30.4 | 68.6 | 1.0 |
| | 25歳以上30歳未満 | 1,196 | 5.3 | 9.2 | 40.6 | 9.8 | 7.3 | 10.5 | 16.1 | 1.3 | 27.0 | 71.4 | 1.6 |
| | 30歳以上35歳未満 | 1,858 | 3.8 | 6.4 | 40.7 | 15.2 | 10.2 | 11.8 | 11.1 | 0.8 | 36.2 | 61.7 | 2.1 |
| | 35歳以上40歳未満 | 2,491 | 4.3 | 3.9 | 42.1 | 15.7 | 12.8 | 8.3 | 12.1 | 0.7 | 32.6 | 65.6 | 1.8 |
| | 40歳以上45歳未満 | 3,149 | 3.0 | 2.4 | 49.4 | 11.5 | 18.5 | 4.5 | 10.1 | 0.4 | 25.4 | 73.0 | 1.7 |
| | 45歳以上50歳未満 | 2,891 | 3.2 | 1.2 | 55.4 | 6.5 | 20.5 | 2.9 | 9.3 | 0.9 | 14.4 | 83.9 | 1.7 |
| | 50歳以上55歳未満 | 2,624 | 2.9 | 1.5 | 59.4 | 4.3 | 21.3 | 2.9 | 7.0 | 0.6 | 9.8 | 88.1 | 2.1 |
| | 55歳以上60歳未満 | 2,183 | 2.9 | 1.6 | 58.4 | 4.1 | 23.1 | 2.6 | 6.6 | 0.7 | 8.7 | 88.2 | 3.1 |
| | 60歳以上65歳未満 | 1,610 | 3.7 | 1.2 | 60.4 | 2.5 | 20.4 | 2.2 | 9.1 | 0.5 | 8.1 | 88.8 | 3.0 |
| | 65歳以上70歳未満 | 897 | 9.5 | 2.1 | 59.8 | 2.3 | 15.9 | 1.9 | 7.8 | 0.7 | 8.5 | 88.0 | 3.6 |
| 70歳以上 | 343 | 10.8 | 1.5 | 64.4 | 2.0 | 9.6 | 3.8 | 6.7 | 1.2 | 9.0 | 88.6 | 2.3 | |
| 保 有 資 格 別 | 認定介護福祉士 | 104 | 3.8 | 4.8 | 48.1 | 12.5 | 14.4 | 1.9 | 5.8 | 8.7 | 23.1 | 71.2 | 5.8 |
| | 介護福祉士 | 12,183 | 2.8 | 3.5 | 47.6 | 10.6 | 14.5 | 4.8 | 8.8 | 7.5 | 21.9 | 69.8 | 8.4 |
| | 実務者研修 | 2,476 | 4.7 | 2.4 | 51.7 | 4.1 | 14.5 | 3.4 | 12.2 | 7.1 | 10.4 | 82.1 | 7.4 |
| | 介護職員初任者研修 | 2,194 | 5.4 | 2.8 | 51.6 | 3.6 | 13.4 | 3.8 | 12.2 | 7.2 | 10.4 | 81.8 | 7.8 |
| | 介護職員基礎研修 | 624 | 6.1 | 3.4 | 52.4 | 4.6 | 13.8 | 3.4 | 8.2 | 8.2 | 12.8 | 77.6 | 9.6 |
| | ホームヘルパー1級 | 1,009 | 4.5 | 9.5 | 43.0 | 7.2 | 15.7 | 3.3 | 6.3 | 10.5 | 19.8 | 69.2 | 11.0 |
| | ホームヘルパー2級 | 8,643 | 4.7 | 2.9 | 53.5 | 2.9 | 15.4 | 3.5 | 8.8 | 8.4 | 8.3 | 82.4 | 9.3 |
| | 主任介護支援専門員(主任ケアマネジャー) | 790 | 0.4 | 1.1 | 33.3 | 9.5 | 25.7 | 8.7 | 8.9 | 12.4 | 20.0 | 67.1 | 12.9 |
| | 介護支援専門員(ケアマネジャー) | 4,398 | 1.3 | 1.8 | 38.9 | 9.5 | 20.9 | 8.0 | 11.3 | 8.2 | 20.8 | 69.6 | 9.6 |
| | 認定看護師・専門看護師 | 41 | 2.4 | 4.9 | 26.8 | 9.8 | 24.4 | 4.9 | 12.2 | 14.6 | 31.7 | 56.1 | 12.2 |
| | 看護師・准看護師 | 3,436 | 2.6 | 3.3 | 41.6 | 9.7 | 25.1 | 3.0 | 5.1 | 9.7 | 21.9 | 65.4 | 12.7 |
| | P.T・O.T・S.T | 549 | - | 1.8 | 35.5 | 8.7 | 16.4 | 13.5 | 18.8 | 5.3 | 42.1 | 52.1 | 5.8 |
| | 社会福祉士 | 624 | 0.3 | 0.3 | 9.6 | 6.6 | 6.3 | 46.3 | 25.3 | 5.3 | 42.0 | 47.1 | 10.9 |
| 精神保健福祉士 | 97 | - | - | 4.1 | 9.3 | 4.1 | 45.4 | 27.8 | 9.3 | 42.3 | 43.3 | 14.4 | |
| 上記の資格なし | 1,039 | 7.1 | 1.3 | 48.4 | 1.4 | 15.0 | 5.4 | 12.8 | 8.6 | 3.7 | 87.4 | 9.0 | |
| 持 生 者 計 別 維 | 自分(本人) | 8,629 | 4.6 | 2.7 | 50.8 | 7.9 | 14.7 | 6.1 | 12.5 | 0.7 | 20.3 | 77.4 | 2.2 |
| | 自分(本人)以外 | 9,043 | 3.3 | 3.5 | 52.3 | 8.6 | 19.6 | 4.3 | 7.6 | 0.8 | 18.2 | 79.9 | 2.0 |
| | 生計費は折半等 | 2,831 | 3.7 | 3.6 | 51.5 | 9.7 | 17.2 | 5.1 | 8.2 | 1.0 | 22.4 | 75.1 | 2.5 |

表Ⅷ-4(4)(5)① 配偶関係、生計維持者(問32(4)(5))

| | | 回答労働者数 | 配偶関係 | | | | 生計維持者 | | | |
|------------------|-----------------------|--------|--------|--------|--------|--------|--------|----------|---------|--------|
| | | | 既婚 | 未婚 | 離死別 | 無回答 | 自分(本人) | 自分(本人)以外 | 生計費は折半等 | 無回答 |
| 全 体 | | 22,183 | 12,767 | 4,729 | 3,003 | 1,684 | 8,629 | 9,043 | 2,831 | 1,680 |
| | | 100.0 | 57.6 | 21.3 | 13.5 | 7.6 | 38.9 | 40.8 | 12.8 | 7.6 |
| 事業所規模別 | 1人 | 231 | 56.3 | 13.0 | 17.3 | 13.4 | 52.8 | 23.4 | 10.4 | 13.4 |
| | 5人未満 | 1,871 | 58.4 | 16.7 | 16.1 | 8.8 | 41.2 | 36.7 | 13.6 | 8.5 |
| | 5人以上10人未満 | 4,533 | 58.9 | 18.8 | 14.8 | 7.5 | 37.9 | 42.4 | 12.4 | 7.3 |
| | 10人以上20人未満 | 5,998 | 57.9 | 21.2 | 13.8 | 7.2 | 37.0 | 43.2 | 12.6 | 7.2 |
| | 20人以上50人未満 | 4,853 | 56.3 | 23.0 | 13.2 | 7.5 | 38.7 | 41.1 | 12.6 | 7.6 |
| | 50人以上100人未満 | 2,007 | 56.4 | 27.0 | 10.6 | 6.1 | 43.5 | 36.8 | 13.9 | 5.9 |
| | 100人以上 | 1,433 | 60.4 | 21.9 | 11.4 | 6.2 | 44.2 | 34.7 | 14.7 | 6.5 |
| わからない | | 690 | 53.3 | 29.6 | 11.2 | 5.9 | 32.5 | 48.6 | 12.5 | 6.5 |
| 介護保険サービス系別 | 従来区分 | 9,531 | 60.1 | 16.5 | 15.3 | 8.2 | 38.5 | 40.8 | 12.5 | 8.1 |
| | 施設系(入所+通所) | 11,626 | 55.8 | 25.5 | 12.2 | 6.5 | 39.6 | 40.8 | 13.2 | 6.5 |
| | 入所型 | 4,743 | 51.2 | 31.0 | 12.2 | 5.6 | 43.5 | 36.3 | 14.7 | 5.5 |
| | 通所型 | 6,883 | 59.0 | 21.7 | 12.2 | 7.1 | 36.9 | 43.9 | 12.1 | 7.1 |
| その他 | | 422 | 52.1 | 25.1 | 13.5 | 9.2 | 36.3 | 41.5 | 12.1 | 10.2 |
| 新区分 | 訪問系 | 7,657 | 59.6 | 17.4 | 14.9 | 8.0 | 37.2 | 42.6 | 12.2 | 8.0 |
| | 施設系(入所+通所) | 9,738 | 56.9 | 24.8 | 11.7 | 6.6 | 39.0 | 41.6 | 12.9 | 6.6 |
| | 入所型 | 2,855 | 51.9 | 32.2 | 10.5 | 5.4 | 43.9 | 35.9 | 14.8 | 5.3 |
| | 通所型 | 6,883 | 59.0 | 21.7 | 12.2 | 7.1 | 36.9 | 43.9 | 12.1 | 7.1 |
| | 居住系 | 1,888 | 50.1 | 29.2 | 14.9 | 5.8 | 42.8 | 36.8 | 14.6 | 5.7 |
| | 居宅介護支援 | 1,874 | 62.1 | 12.4 | 16.7 | 8.8 | 44.0 | 33.5 | 13.8 | 8.7 |
| 主な介護サービスの種類別 | 訪問介護 | 5,568 | 57.2 | 18.1 | 16.7 | 8.1 | 37.7 | 43.2 | 11.0 | 8.0 |
| | 訪問入浴介護 | 126 | 50.8 | 28.6 | 12.7 | 7.9 | 44.4 | 38.9 | 9.5 | 7.1 |
| | 訪問看護 | 1,798 | 68.5 | 13.6 | 9.8 | 8.0 | 34.2 | 41.7 | 16.2 | 7.9 |
| | 訪問リハビリテーション | 87 | 52.9 | 31.0 | 10.3 | 5.7 | 48.3 | 35.6 | 9.2 | 6.9 |
| | 居宅療養管理指導 | * 28 | * 64.3 | * 7.1 | * 17.9 | * 10.7 | * 50.0 | * 35.7 | * 3.6 | * 10.7 |
| | 通所介護 | 3,459 | 59.3 | 20.7 | 12.4 | 7.6 | 35.9 | 45.1 | 11.3 | 7.7 |
| | 通所リハビリテーション | 759 | 63.0 | 22.4 | 9.7 | 4.9 | 38.1 | 42.2 | 14.9 | 4.9 |
| | 短期入所生活介護 | 415 | 50.4 | 33.3 | 11.1 | 5.3 | 44.3 | 35.7 | 14.7 | 5.3 |
| | 短期入所療養介護 | * 19 | * 73.7 | * 21.1 | - | * 5.3 | * 31.6 | * 42.1 | * 21.1 | * 5.3 |
| | 特定施設入居者生活介護 | 441 | 49.7 | 29.9 | 14.3 | 6.1 | 44.2 | 37.9 | 12.2 | 5.7 |
| | 福祉用具貸与・特定福祉用具販売 | 36 | 58.3 | 22.2 | 11.1 | 8.3 | 55.6 | 22.2 | 13.9 | 8.3 |
| | 居宅介護支援 | 1,874 | 62.1 | 12.4 | 16.7 | 8.8 | 44.0 | 33.5 | 13.8 | 8.7 |
| | 地域密着型通所介護 | 1,745 | 60.1 | 21.1 | 11.4 | 7.4 | 35.3 | 46.8 | 10.5 | 7.3 |
| | 定期巡回・随時対応型訪問介護看護 | 47 | 40.4 | 38.3 | 14.9 | 6.4 | 48.9 | 27.7 | 17.0 | 6.4 |
| | 夜間対応型訪問介護 | * 3 | * 33.3 | * 33.3 | - | * 33.3 | * 33.3 | - | * 33.3 | * 33.3 |
| | 認知症対応型通所介護 | 203 | 54.7 | 23.6 | 15.3 | 6.4 | 37.9 | 38.4 | 16.7 | 6.9 |
| | 小規模多機能型居宅介護 | 656 | 51.8 | 26.4 | 14.9 | 6.9 | 43.0 | 35.8 | 14.5 | 6.7 |
| | 看護小規模多機能型居宅介護 | 61 | 55.7 | 24.6 | 13.1 | 6.6 | 55.7 | 19.7 | 19.7 | 4.9 |
| | 認知症対応型共同生活介護 | 1,297 | 50.0 | 29.5 | 14.9 | 5.6 | 42.7 | 36.7 | 15.0 | 5.6 |
| | 地域密着型特定施設入居者生活介護 | 150 | 52.0 | 24.0 | 16.7 | 7.3 | 40.0 | 34.7 | 18.0 | 7.3 |
| | 地域密着型介護老人福祉施設入所者生活介護 | 252 | 48.4 | 32.5 | 13.1 | 6.0 | 40.5 | 38.1 | 15.5 | 6.0 |
| 介護老人福祉施設 | 1,506 | 50.9 | 33.1 | 10.1 | 5.8 | 42.9 | 38.4 | 12.9 | 5.8 | |
| 介護老人保健施設 | 610 | 55.9 | 30.0 | 9.5 | 4.6 | 47.2 | 29.8 | 18.5 | 4.4 | |
| 介護医療院(介護療養型医療施設) | 53 | 54.7 | 26.4 | 18.9 | - | 52.8 | 26.4 | 20.8 | - | |
| 介護保険以外のサービス | * 19 | * 68.4 | * 10.5 | * 15.8 | * 5.3 | * 47.4 | * 31.6 | * 10.5 | * 10.5 | |
| わからない | | 199 | 51.3 | 22.6 | 14.6 | 11.6 | 35.2 | 36.7 | 15.6 | 12.6 |
| | | 168 | 50.0 | 30.4 | 12.5 | 7.1 | 32.1 | 52.4 | 7.7 | 7.7 |
| 主な職種別 | 訪問介護員 | 2,968 | 57.9 | 17.3 | 16.9 | 8.0 | 34.5 | 47.6 | 10.1 | 7.7 |
| | サービス提供責任者 | 2,111 | 56.0 | 18.3 | 17.1 | 8.6 | 42.2 | 36.9 | 12.1 | 8.8 |
| | 看護職員 | 2,979 | 67.1 | 13.8 | 11.1 | 8.0 | 32.4 | 43.2 | 16.5 | 7.9 |
| | 介護職員 | 9,171 | 53.5 | 27.0 | 12.6 | 6.9 | 37.5 | 43.3 | 12.2 | 6.9 |
| | 生活相談員 | 1,516 | 58.7 | 22.6 | 11.7 | 6.9 | 46.1 | 33.3 | 13.6 | 7.0 |
| | 介護支援専門員(ケアマネジャー) | 2,480 | 61.3 | 13.4 | 16.0 | 9.2 | 44.6 | 32.6 | 13.7 | 9.2 |
| | P T ・ O T ・ S T 等 | 513 | 57.1 | 35.1 | 3.7 | 4.1 | 54.6 | 29.0 | 12.7 | 3.7 |
| その他 | | 445 | 58.0 | 19.3 | 13.5 | 9.2 | 50.3 | 29.0 | 11.2 | 9.4 |
| 職位別 | 管理職 | 3,274 | 60.9 | 16.5 | 13.9 | 8.7 | 51.1 | 26.8 | 13.6 | 8.5 |
| | 主任・(サブ)リーダーなど職場のまとめ役 | 4,397 | 55.5 | 24.8 | 12.9 | 6.8 | 47.8 | 31.5 | 14.0 | 6.7 |
| | 一般職・担当職 | 14,305 | 57.4 | 21.5 | 13.6 | 7.5 | 33.5 | 46.8 | 12.2 | 7.5 |
| 就業形態別 | 正規職員 | 14,941 | 53.1 | 26.2 | 13.5 | 7.2 | 45.9 | 32.4 | 14.5 | 7.2 |
| | 非正規職員 | 6,135 | 68.0 | 11.1 | 13.0 | 8.0 | 22.6 | 60.6 | 8.8 | 8.0 |
| | 雇用期間の定めあり | 2,316 | 67.3 | 11.8 | 12.5 | 8.4 | 23.3 | 57.9 | 10.3 | 8.4 |
| | 雇用期間の定めなし(定年までの雇用を含む) | 3,584 | 68.7 | 10.3 | 13.3 | 7.7 | 22.0 | 62.4 | 7.9 | 7.8 |
| 主な仕事の経験年数階級別 | 1年未満 | 901 | 48.7 | 31.9 | 11.5 | 7.9 | 40.2 | 41.2 | 11.1 | 7.5 |
| | 1年以上2年未満 | 1,181 | 49.3 | 31.2 | 11.9 | 7.6 | 38.1 | 44.5 | 9.7 | 7.6 |
| | 2年以上3年未満 | 1,136 | 51.0 | 29.2 | 12.7 | 7.1 | 37.7 | 42.7 | 12.3 | 7.3 |
| | 3年以上4年未満 | 1,421 | 50.6 | 29.3 | 13.2 | 6.8 | 41.2 | 41.8 | 9.9 | 7.1 |
| | 4年以上5年未満 | 1,281 | 54.4 | 27.5 | 12.1 | 6.0 | 38.6 | 42.6 | 12.7 | 6.0 |
| | 5年以上7年未満 | 2,717 | 53.4 | 24.5 | 14.9 | 7.1 | 41.6 | 40.8 | 10.4 | 7.2 |
| | 7年以上10年未満 | 3,199 | 56.4 | 23.5 | 13.3 | 6.8 | 40.3 | 39.6 | 13.1 | 6.9 |
| | 10年以上15年未満 | 4,607 | 61.6 | 17.5 | 13.3 | 7.6 | 37.9 | 41.4 | 13.2 | 7.5 |
| | 15年以上20年未満 | 2,956 | 63.3 | 13.7 | 14.9 | 8.2 | 37.6 | 39.8 | 14.4 | 8.2 |
| | 20年以上 | 2,289 | 65.6 | 10.8 | 14.1 | 9.4 | 37.5 | 36.6 | 16.9 | 9.0 |
| 勤続年数別 | 1年未満 | 2,107 | 52.6 | 26.5 | 13.4 | 7.5 | 39.6 | 41.6 | 11.2 | 7.6 |
| | 1年以上2年未満 | 2,423 | 53.0 | 26.2 | 13.7 | 7.1 | 39.7 | 42.3 | 11.0 | 7.1 |
| | 2年以上3年未満 | 2,171 | 54.5 | 23.8 | 14.0 | 7.7 | 39.2 | 41.9 | 11.5 | 7.4 |
| | 3年以上4年未満 | 2,263 | 52.8 | 24.9 | 14.8 | 7.4 | 38.9 | 42.0 | 11.6 | 7.5 |
| | 4年以上5年未満 | 1,753 | 55.5 | 24.0 | 14.3 | 6.2 | 37.2 | 43.9 | 12.5 | 6.3 |
| | 5年以上7年未満 | 3,037 | 57.5 | 21.4 | 14.1 | 7.0 | 39.5 | 41.1 | 12.4 | 7.0 |
| | 7年以上10年未満 | 2,872 | 59.6 | 20.8 | 12.3 | 7.3 | 39.9 | 39.6 | 13.2 | 7.3 |
| | 10年以上15年未満 | 3,108 | 63.2 | 15.2 | 13.4 | 8.2 | 38.2 | 39.4 | 14.2 | 8.1 |
| | 15年以上20年未満 | 1,510 | 66.6 | 12.4 | 12.1 | 8.9 | 36.8 | 37.4 | 16.6 | 9.3 |
| | 20年以上 | 682 | 66.9 | 11.9 | 11.9 | 9.4 | 39.4 | 33.9 | 18.0 | 8.7 |

表Ⅷ-4(4)(5)② 配偶関係、生計維持者(問32(4)(5))

| | | 回答 労働者 数 | 配偶関係 | | | | 生計維持者 | | | |
|----------------------------------|---------------------|-----------------|----------------|---------------|---------------|--------------|------------------------|----------------------------------|---------------------------------|--------------|
| | | | 既 婚 | 未 婚 | 離 死 別 | 無 回 答 | 自 分 （ 本 人） | 自 分 （ 本 人） 以 外 | 生 計 費 は 折 半 等 | 無 回 答 |
| 全 体 | | 22,183 100.0 | 12,767 57.6 | 4,729 21.3 | 3,003 13.5 | 1,684 7.6 | 8,629 38.9 | 9,043 40.8 | 2,831 12.8 | 1,680 7.6 |
| 所 在 業 地 所 | 政令指定都市、東京23区 | 4,667 | 55.2 | 24.0 | 14.4 | 6.4 | 44.2 | 37.3 | 12.2 | 6.3 |
| | 上記以外の市・区 | 13,749 | 58.3 | 20.8 | 13.5 | 7.3 | 38.4 | 41.8 | 12.5 | 7.3 |
| | 町・村、その他 | 3,174 | 58.7 | 20.4 | 12.7 | 8.2 | 34.3 | 42.2 | 15.0 | 8.4 |
| 法 人 格 別 | 民間企業（個人・株式会社等） | 10,648 | 55.8 | 21.5 | 15.1 | 7.7 | 40.4 | 40.9 | 11.1 | 7.6 |
| | 社会福祉協議会 | 1,087 | 63.8 | 14.2 | 12.9 | 9.2 | 30.4 | 47.0 | 13.2 | 9.5 |
| | 上記以外の社会福祉法人 | 3,220 | 57.0 | 25.7 | 11.5 | 5.8 | 42.1 | 38.5 | 13.7 | 5.7 |
| | 医療法人 | 3,075 | 60.3 | 21.2 | 12.9 | 5.6 | 41.2 | 36.5 | 16.7 | 5.6 |
| | NPO（特定非営利活動法人） | 914 | 62.0 | 16.1 | 11.7 | 10.2 | 30.7 | 46.7 | 12.7 | 9.8 |
| | 社団法人・財団法人 | 996 | 62.4 | 17.2 | 10.8 | 9.5 | 33.9 | 42.5 | 14.0 | 9.6 |
| | 協同組合（農協、生協） | 338 | 68.0 | 13.6 | 12.1 | 6.2 | 26.3 | 50.0 | 17.2 | 6.5 |
| | 地方自治体（市区町村、広域連合を含む） | 166 | 69.3 | 13.9 | 10.2 | 6.6 | 35.5 | 38.0 | 19.9 | 6.6 |
| | その他 わからない | 383 690 | 61.1 45.5 | 16.7 34.8 | 13.8 12.2 | 8.4 7.5 | 37.3 40.1 | 41.3 44.6 | 13.3 12.5 | 8.1 7.5 |
| 支 払 形 態 別 | 時間給 | 5,918 | 68.7 | 10.4 | 12.5 | 8.3 | 22.5 | 60.6 | 8.6 | 8.3 |
| | 日 給 | 319 | 60.2 | 20.1 | 13.5 | 6.3 | 35.1 | 41.7 | 16.6 | 6.6 |
| | 月 給 | 13,568 | 53.1 | 25.8 | 14.0 | 7.1 | 45.2 | 33.3 | 14.4 | 7.1 |
| | その他 | 342 | 64.9 | 12.0 | 17.3 | 5.8 | 40.1 | 40.4 | 14.0 | 5.6 |
| 時 間 給 階 級 別 | 800円未満 | 78 | 56.4 | 20.5 | 15.4 | 7.7 | 21.8 | 53.8 | 16.7 | 7.7 |
| | 800円以上850円未満 | 457 | 61.5 | 16.0 | 12.7 | 9.8 | 25.8 | 55.6 | 9.2 | 9.4 |
| | 850円以上900円未満 | 565 | 67.1 | 9.9 | 13.8 | 9.2 | 20.4 | 61.4 | 9.0 | 9.2 |
| | 900円以上950円未満 | 739 | 69.7 | 9.7 | 11.9 | 8.7 | 20.0 | 63.7 | 7.6 | 8.7 |
| | 950円以上1,000円未満 | 520 | 67.5 | 10.0 | 12.5 | 10.0 | 21.0 | 60.6 | 8.3 | 10.2 |
| | 1,000円以上1,100円未満 | 1,217 | 67.8 | 9.6 | 13.4 | 9.2 | 22.0 | 61.1 | 7.5 | 9.4 |
| | 1,100円以上1,200円未満 | 472 | 71.4 | 9.7 | 11.9 | 7.0 | 22.9 | 63.3 | 6.8 | 7.0 |
| | 1,200円以上1,300円未満 | 552 | 68.8 | 9.8 | 13.9 | 7.4 | 26.4 | 57.2 | 9.4 | 6.9 |
| | 1,300円以上1,400円未満 | 311 | 74.6 | 8.4 | 11.6 | 5.5 | 23.8 | 62.7 | 8.0 | 5.5 |
| | 1,400円以上1,500円未満 | 194 | 71.6 | 9.8 | 9.8 | 8.8 | 20.1 | 62.4 | 9.3 | 8.2 |
| | 1,500円以上2,000円未満 | 547 | 72.4 | 8.8 | 12.1 | 6.8 | 23.9 | 58.7 | 10.8 | 6.6 |
| | 2,000円以上3,000円未満 | 90 | 73.3 | 7.8 | 8.9 | 10.0 | 17.8 | 64.4 | 7.8 | 10.0 |
| | 3,000円以上 | * 25 | * 80.0 | * 4.0 | - | * 16.0 | * 8.0 | * 60.0 | * 16.0 | * 16.0 |
| 日 給 階 級 別 | 6,500円未満 | * 14 | * 57.1 | * 21.4 | * 7.1 | * 14.3 | * 14.3 | * 35.7 | * 28.6 | * 21.4 |
| | 6,500円以上7,000円未満 | 32 | 46.9 | 25.0 | 25.0 | 3.1 | 43.8 | 37.5 | 15.6 | 3.1 |
| | 7,000円以上7,500円未満 | 52 | 53.8 | 19.2 | 21.2 | 5.8 | 34.6 | 50.0 | 9.6 | 5.8 |
| | 7,500円以上8,000円未満 | * 21 | * 47.6 | * 28.6 | * 14.3 | * 9.5 | * 38.1 | * 38.1 | * 14.3 | * 9.5 |
| | 8,000円以上8,500円未満 | 46 | 63.0 | 21.7 | 10.9 | 4.3 | 32.6 | 39.1 | 21.7 | 6.5 |
| | 8,500円以上9,000円未満 | * 18 | * 66.7 | * 5.6 | * 16.7 | * 11.1 | * 27.8 | * 44.4 | * 16.7 | * 11.1 |
| | 9,000円以上9,500円未満 | * 12 | * 66.7 | * 16.7 | * 16.7 | - | * 41.7 | * 33.3 | * 25.0 | - |
| | 9,500円以上10,000円未満 | * 5 | * 80.0 | - | - | * 20.0 | * 40.0 | * 40.0 | * 20.0 | - |
| | 10,000円以上13,000円未満 | 43 | 65.1 | 20.9 | 7.0 | 7.0 | 30.2 | 51.2 | 11.6 | 7.0 |
| | 13,000円以上15,000円未満 | * 8 | * 75.0 | * 12.5 | * 12.5 | - | * 37.5 | * 25.0 | * 37.5 | - |
| | 15,000円以上20,000円未満 | * 10 | * 70.0 | - | * 30.0 | - | * 60.0 | * 40.0 | - | - |
| 20,000円以上 | * 4 | * 50.0 | * 25.0 | * 25.0 | - | * 25.0 | * 75.0 | - | - | |
| 通 常 月 の 税 込 み 月 収 階 級 別 | 30千円未満 | 272 | 54.8 | 18.4 | 15.1 | 11.8 | 32.0 | 48.5 | 8.1 | 11.4 |
| | 30千円以上50千円未満 | 222 | 70.3 | 9.0 | 12.2 | 8.6 | 19.8 | 65.3 | 6.3 | 8.6 |
| | 50千円以上80千円未満 | 972 | 77.8 | 5.2 | 9.6 | 7.4 | 15.0 | 72.6 | 4.9 | 7.4 |
| | 80千円以上100千円未満 | 1,117 | 76.9 | 5.4 | 9.2 | 8.5 | 13.1 | 72.5 | 6.0 | 8.4 |
| | 100千円以上130千円未満 | 1,336 | 68.1 | 11.7 | 11.3 | 8.9 | 20.4 | 60.9 | 10.0 | 8.8 |
| | 130千円以上150千円未満 | 1,176 | 53.1 | 25.3 | 15.2 | 6.5 | 29.6 | 49.0 | 14.3 | 7.1 |
| | 150千円以上180千円未満 | 3,146 | 50.8 | 27.1 | 14.1 | 7.9 | 35.8 | 42.4 | 14.0 | 7.8 |
| | 180千円以上200千円未満 | 2,140 | 49.7 | 27.9 | 15.9 | 6.5 | 39.7 | 39.3 | 14.2 | 6.8 |
| | 200千円以上230千円未満 | 3,813 | 52.4 | 26.3 | 14.1 | 7.3 | 44.0 | 34.0 | 15.0 | 7.0 |
| | 230千円以上250千円未満 | 1,569 | 55.6 | 24.3 | 13.4 | 6.6 | 47.4 | 31.9 | 14.3 | 6.5 |
| | 250千円以上280千円未満 | 1,940 | 57.5 | 22.4 | 14.0 | 6.1 | 53.0 | 26.6 | 14.3 | 6.0 |
| | 280千円以上300千円未満 | 748 | 57.1 | 21.8 | 13.8 | 7.4 | 54.7 | 25.1 | 13.0 | 7.2 |
| | 300千円以上350千円未満 | 1,265 | 61.8 | 18.1 | 13.1 | 7.0 | 56.4 | 22.5 | 14.1 | 7.0 |
| | 350千円以上400千円未満 | 392 | 64.8 | 16.1 | 10.2 | 8.9 | 60.5 | 18.6 | 12.2 | 8.7 |
| 400千円以上 | 275 | 64.0 | 13.8 | 13.5 | 8.7 | 62.2 | 17.5 | 11.6 | 8.7 | |
| 性 別 | 男 | 4,562 | 58.2 | 37.1 | 4.4 | 0.3 | 69.8 | 16.5 | 13.4 | 0.2 |
| | 女 | 15,975 | 63.1 | 19.0 | 17.5 | 0.4 | 34.0 | 51.8 | 13.9 | 0.4 |
| 年 齢 階 級 別 | 20歳未満 | 32 | 18.8 | 68.8 | 12.5 | - | 37.5 | 56.3 | 6.3 | - |
| | 20歳以上25歳未満 | 510 | 11.0 | 87.6 | 1.2 | 0.2 | 31.6 | 56.9 | 11.0 | 0.6 |
| | 25歳以上30歳未満 | 1,196 | 34.7 | 62.9 | 2.3 | 0.2 | 39.1 | 46.2 | 14.1 | 0.5 |
| | 30歳以上35歳未満 | 1,858 | 51.6 | 42.5 | 5.7 | 0.3 | 46.3 | 37.7 | 15.5 | 0.5 |
| | 35歳以上40歳未満 | 2,491 | 64.1 | 27.1 | 8.6 | 0.3 | 43.2 | 41.1 | 15.2 | 0.4 |
| | 40歳以上45歳未満 | 3,149 | 67.9 | 19.5 | 12.4 | 0.2 | 40.6 | 45.2 | 14.0 | 0.2 |
| | 45歳以上50歳未満 | 2,891 | 64.8 | 18.2 | 16.7 | 0.3 | 41.4 | 46.4 | 12.1 | 0.1 |
| | 50歳以上55歳未満 | 2,624 | 67.2 | 14.3 | 18.2 | 0.3 | 39.2 | 48.4 | 12.2 | 0.2 |
| | 55歳以上60歳未満 | 2,183 | 70.9 | 8.1 | 20.6 | 0.4 | 38.8 | 47.3 | 13.7 | 0.2 |
| | 60歳以上65歳未満 | 1,610 | 70.3 | 6.8 | 22.5 | 0.4 | 42.1 | 42.2 | 15.5 | 0.2 |
| | 65歳以上70歳未満 | 897 | 63.7 | 6.5 | 29.2 | 0.7 | 51.1 | 34.8 | 13.8 | 0.3 |
| | 70歳以上 | 343 | 57.4 | 2.9 | 39.1 | 0.6 | 51.3 | 33.2 | 15.2 | 0.3 |
| | 保 有 資 格 別 | 認定介護福祉士 | 104 | 58.7 | 14.4 | 19.2 | 7.7 | 42.3 | 42.3 | 8.7 |
| 介護福祉士 | | 12,183 | 57.3 | 21.4 | 14.2 | 7.2 | 40.6 | 39.1 | 13.1 | 7.2 |
| 実務者研修 | | 2,476 | 48.8 | 29.8 | 14.7 | 6.7 | 42.6 | 37.1 | 13.5 | 6.8 |
| 介護職員初任者研修 | | 2,194 | 47.8 | 32.5 | 13.0 | 6.8 | 37.6 | 43.4 | 12.2 | 6.7 |
| 介護職員基礎研修 | | 624 | 51.1 | 23.6 | 17.5 | 7.9 | 42.8 | 35.9 | 13.6 | 7.7 |
| ホームヘルパー1級 | | 1,009 | 58.1 | 16.4 | 16.3 | 9.3 | 37.7 | 38.9 | 14.0 | 9.4 |
| ホームヘルパー2級 | | 8,643 | 57.1 | 18.7 | 16.0 | 8.3 | 37.5 | 42.4 | 11.8 | 8.3 |
| 主任介護支援専門員（主任ケアマネジャー） | | 790 | 61.9 | 11.5 | 15.1 | 11.5 | 45.8 | 28.0 | 14.8 | 11.4 |
| 介護支援専門員（ケアマネジャー） | | 4,398 | 62.9 | 14.5 | 14.6 | 8.0 | 43.8 | 34.5 | 13.6 | 8.0 |
| 認定看護師・専門看護師 | | 41 | 61.0 | 19.5 | 7.3 | 12.2 | 43.9 | 26.8 | 17.1 | 12.2 |
| 看護師・准看護師 | | 3,436 | 66.7 | 13.3 | 11.6 | 8.4 | 32.7 | 43.0 | 16.1 | 8.2 |
| PT・OT・ST | | 549 | 57.2 | 34.6 | 3.8 | 4.4 | 54.5 | 29.3 | 12.2 | 4.0 |
| 社会福祉士 | | 624 | 63.1 | 21.3 | 10.1 | 5.4 | 48.9 | 31.1 | 14.7 | 5.3 |
| 精神保健福祉士 | | 97 | 56.7 | 26.8 | 8.2 | 8.2 | 45.4 | 29.9 | 16.5 | 8.2 |
| 上記の資格なし | | 1,039 | 51.5 | 29.1 | 11.2 | 8.3 | 38.0 | 44.1 | 9.6 | 8.3 |
| 配 偶 関 係 | 既婚 | 12,767 | 100.0 | - | - | - | 24.4 | 57.8 | 17.7 | 0.2 |
| | 未婚 | 4,729 | - | 100.0 | - | - | 58.6 | 31.7 | 9.3 | 0.4 |
| | 離死別 | 3,003 | - | - | 100.0 | - | 90.3 | 5.2 | 4.4 | 0.1 |
| 持 生 者 計 維 | 自分（本人） | 8,629 | 36.0 | 32.1 | 31.4 | 0.4 | 100.0 | - | - | - |
| | 自分（本人）以外 | 9,043 | 81.5 | 16.6 | 1.7 | 0.2 | - | 100.0 | - | - |
| | 生計費は折半等 | 2,831 | 79.6 | 15.5 | 4.7 | 0.2 | - | - | 100.0 | - |

表Ⅷ－４(6)①②③ 介護労働者の介護問題(1/3 ページ)(問32(6)①②③)

| | 回答労働者数 | 現在、介護しているか(注) | | | | | | | | | | 仕事と介護の両立 | | | | 勤務先の状況 | | | | | |
|-----------------------|----------------------|---------------|------------------------------------------|----------------|--------------|----------------|---------------|---------------|--------------|------------------------|-------------------------|------------------|---------------------------------------------------|--------------------------------------------------------------|--------------------------------------------------------|------------------------|--------|--|--|--|--|
| | | 現在、介護している | 可能性が あるうちに、 ここ数年のうちに、 ここ数年のうちに、 | 当面ない | 無回答 | と続けることが できる | 続けられない と思う | わからない | 無回答 | 勤務先が 介護休業制 を知らない | 勤務先が 介護休業制 を知っている | 突然の 残業が 多い | 日頃 から 有休 が と り づ か ら ず | 仕事を 代わ りに 自 分 が 担 当 し て い る | 休んだ 時に 自 分 が 担 当 し て い る | ない も あ ら ず | 無回答 | | | | |
| | | | | | | | | | | | | | | | | | | | | | |
| 全 体 | 22,183 100.0 | 2,583 11.6 | 6,620 29.8 | 11,234 50.6 | 1,746 7.9 | 5,569 25.1 | 5,247 23.7 | 9,682 43.6 | 1,685 7.6 | 4,076 18.4 | 3,939 17.8 | 6,942 31.3 | 6,238 28.1 | 8,080 36.4 | 4,549 20.5 | 2,063 9.3 | | | | | |
| 事業所規模別 | 1人 | 231 | 19.5 | 28.1 | 37.7 | 14.7 | 41.1 | 14.3 | 31.2 | 13.4 | 17.3 | 13.4 | 20.3 | 32.0 | 3.5 | 36.4 | 13.9 | | | | |
| | 5人未満 | 1,871 | 14.1 | 30.0 | 47.0 | 9.0 | 29.1 | 21.4 | 40.6 | 8.9 | 18.2 | 17.0 | 30.5 | 34.4 | 22.6 | 22.4 | 10.6 | | | | |
| | 5人以上10人未満 | 4,533 | 12.0 | 30.1 | 50.4 | 7.5 | 25.2 | 23.9 | 43.4 | 7.5 | 15.8 | 15.3 | 36.4 | 27.7 | 39.4 | 19.4 | 9.0 | | | | |
| | 10人以上20人未満 | 5,998 | 12.2 | 30.3 | 49.9 | 7.6 | 25.3 | 23.6 | 43.8 | 7.2 | 17.6 | 16.9 | 32.7 | 27.9 | 39.6 | 20.0 | 9.1 | | | | |
| | 20人以上50人未満 | 4,853 | 10.8 | 29.6 | 51.7 | 7.9 | 25.4 | 24.0 | 43.1 | 7.5 | 19.3 | 18.8 | 30.3 | 28.3 | 36.6 | 20.6 | 8.9 | | | | |
| | 50人以上100人未満 | 2,007 | 10.2 | 30.8 | 52.7 | 6.3 | 22.4 | 26.4 | 45.3 | 5.9 | 23.4 | 24.0 | 25.4 | 27.2 | 34.8 | 21.6 | 7.6 | | | | |
| | 100人以上 | 1,433 | 10.8 | 29.9 | 52.6 | 6.6 | 26.0 | 23.0 | 44.6 | 6.4 | 27.0 | 25.1 | 24.3 | 25.5 | 36.4 | 19.3 | 7.7 | | | | |
| わからない | 690 | 9.1 | 27.4 | 56.8 | 6.7 | 14.3 | 23.6 | 55.9 | 6.1 | 8.3 | 7.4 | 29.3 | 23.5 | 41.9 | 22.9 | 9.7 | | | | | |
| 介護保険サービス系型別 | 訪問系 | 9,531 | 13.5 | 30.7 | 47.3 | 8.5 | 29.7 | 21.2 | 40.8 | 8.3 | 19.1 | 18.0 | 29.6 | 31.3 | 37.1 | 18.8 | 9.8 | | | | |
| | 施設系(入所+通所) | 11,626 | 10.2 | 29.5 | 53.6 | 6.7 | 21.9 | 25.6 | 46.1 | 6.4 | 18.3 | 18.1 | 33.0 | 25.9 | 36.3 | 21.9 | 8.2 | | | | |
| | 入所型 | 4,743 | 8.7 | 29.7 | 55.6 | 5.9 | 19.6 | 27.7 | 47.1 | 5.5 | 21.3 | 21.2 | 28.2 | 23.1 | 31.4 | 24.8 | 7.1 | | | | |
| | 通所型 | 6,883 | 11.2 | 29.4 | 52.2 | 7.3 | 23.5 | 24.1 | 45.3 | 7.0 | 16.3 | 16.0 | 36.3 | 27.8 | 39.7 | 19.8 | 8.9 | | | | |
| | その他 | 422 | 11.6 | 28.2 | 50.7 | 9.5 | 17.5 | 25.8 | 47.2 | 9.5 | 11.8 | 10.2 | 28.7 | 23.2 | 29.6 | 27.0 | 10.9 | | | | |
| | 訪問系 | 7,657 | 12.6 | 30.7 | 48.3 | 8.4 | 28.3 | 21.7 | 41.8 | 8.2 | 18.5 | 17.5 | 30.9 | 28.2 | 42.9 | 18.0 | 9.7 | | | | |
| | 施設系(入所+通所) | 9,738 | 10.2 | 29.4 | 53.6 | 6.8 | 22.4 | 24.8 | 46.2 | 6.5 | 18.0 | 18.1 | 33.5 | 26.3 | 37.5 | 21.0 | 8.3 | | | | |
| 入所型 | 2,855 | 7.8 | 29.5 | 57.2 | 5.5 | 19.9 | 26.4 | 48.4 | 5.3 | 22.2 | 23.2 | 26.7 | 22.8 | 32.2 | 23.8 | 6.9 | | | | | |
| 通所型 | 6,883 | 11.2 | 29.4 | 52.2 | 7.3 | 23.5 | 24.1 | 45.3 | 7.0 | 16.3 | 16.0 | 36.3 | 27.8 | 39.7 | 19.8 | 8.9 | | | | | |
| 居住系 | 1,888 | 10.2 | 30.1 | 53.2 | 6.5 | 19.1 | 29.7 | 45.3 | 5.9 | 19.9 | 18.2 | 30.5 | 23.7 | 30.1 | 26.4 | 7.5 | | | | | |
| 居宅介護支援 | 1,874 | 17.1 | 30.7 | 43.1 | 9.1 | 35.1 | 19.2 | 36.7 | 9.0 | 21.6 | 19.7 | 24.0 | 43.9 | 13.2 | 21.7 | 10.1 | | | | | |
| 主な介護サービスの種類別 | 訪問介護 | 5,568 | 13.5 | 29.7 | 48.3 | 8.5 | 28.7 | 21.6 | 41.5 | 8.2 | 18.7 | 17.3 | 32.9 | 27.2 | 42.3 | 18.1 | 9.8 | | | | |
| | 訪問入浴介護 | 126 | 9.5 | 34.1 | 48.4 | 7.9 | 27.8 | 25.4 | 39.7 | 7.1 | 21.4 | 21.4 | 34.1 | 17.5 | 27.8 | 23.0 | 10.3 | | | | |
| | 訪問看護 | 1,798 | 10.2 | 34.4 | 47.2 | 8.2 | 27.1 | 22.1 | 42.5 | 8.3 | 17.7 | 18.4 | 24.5 | 32.1 | 46.9 | 17.3 | 9.4 | | | | |
| | 訪問リハビリテーション | 87 | 8.0 | 19.5 | 67.8 | 4.6 | 27.6 | 17.2 | 50.6 | 4.6 | 20.7 | 16.1 | 29.9 | 26.4 | 41.4 | 20.7 | 6.9 | | | | |
| | 居宅療養管理指導 | * 28 | * 17.9 | * 25.0 | * 46.4 | * 10.7 | * 35.7 | * 25.0 | * 25.0 | * 14.3 | * 25.0 | * 25.0 | * 21.4 | * 35.7 | * 17.9 | * 32.1 | * 14.3 | | | | |
| | 通所介護 | 3,459 | 11.4 | 29.7 | 51.3 | 7.7 | 22.7 | 23.3 | 46.5 | 7.6 | 17.9 | 17.4 | 34.0 | 28.3 | 39.6 | 19.7 | 9.0 | | | | |
| | 通所リハビリテーション | 759 | 9.6 | 32.5 | 52.4 | 5.4 | 23.5 | 26.5 | 45.2 | 4.9 | 12.9 | 11.3 | 35.6 | 28.6 | 42.0 | 22.0 | 6.5 | | | | |
| | 短期入所生活介護 | 415 | 9.2 | 33.5 | 51.8 | 5.5 | 21.7 | 28.4 | 44.6 | 5.3 | 23.6 | 22.4 | 26.0 | 22.7 | 30.4 | 24.8 | 7.2 | | | | |
| | 短期入所療養介護 | * 19 | * 31.6 | * 15.8 | * 47.4 | * 5.3 | * 21.1 | * 31.6 | * 42.1 | * 5.3 | * 15.8 | * 15.8 | * 26.3 | * 10.5 | * 36.8 | * 31.6 | * 5.3 | | | | |
| | 特定施設入居者生活介護 | 441 | 7.7 | 28.3 | 57.4 | 6.6 | 22.0 | 25.9 | 46.5 | 5.7 | 22.9 | 17.9 | 32.9 | 30.4 | 34.7 | 19.0 | 6.6 | | | | |
| | 福祉用具貸与・特定福祉用具販売 | 36 | 11.1 | 22.2 | 58.3 | 8.3 | 25.0 | 19.4 | 47.2 | 8.3 | 13.9 | 11.1 | 16.7 | 41.7 | 25.0 | 30.6 | 8.3 | | | | |
| | 居宅介護支援 | 1,874 | 17.1 | 30.7 | 43.1 | 9.1 | 35.1 | 19.2 | 36.7 | 9.0 | 21.6 | 19.7 | 24.0 | 43.9 | 13.2 | 21.7 | 10.1 | | | | |
| | 地域密着型通所介護 | 1,745 | 11.4 | 27.3 | 53.7 | 7.6 | 24.5 | 24.8 | 43.6 | 7.1 | 13.9 | 13.4 | 44.4 | 27.8 | 41.9 | 17.7 | 9.1 | | | | |
| | 定期巡回・随時対応型訪問介護看護 | 47 | 8.5 | 31.9 | 53.2 | 6.4 | 29.8 | 21.3 | 42.6 | 6.4 | 17.0 | 8.5 | 40.4 | 27.7 | 25.5 | 19.1 | 8.5 | | | | |
| | 夜間対応型訪問介護 | * 3 | - | - | * 66.7 | * 33.3 | - | * 33.3 | * 33.3 | * 33.3 | - | - | * 66.7 | - | * 33.3 | - | * 33.3 | | | | |
| | 認知症対応型通所介護 | 203 | 11.8 | 28.6 | 52.7 | 6.9 | 24.1 | 24.6 | 44.8 | 6.4 | 17.2 | 17.7 | 35.5 | 23.6 | 35.0 | 20.7 | 9.9 | | | | |
| | 小規模多機能型居宅介護 | 656 | 10.8 | 30.8 | 51.5 | 6.9 | 25.0 | 23.8 | 44.4 | 6.9 | 16.9 | 19.1 | 28.2 | 25.3 | 34.6 | 23.5 | 9.5 | | | | |
| | 看護小規模多機能型居宅介護 | 61 | 14.8 | 19.7 | 59.0 | 6.6 | 23.0 | 26.2 | 44.3 | 6.6 | 26.2 | 27.9 | 34.4 | 27.9 | 24.6 | 19.7 | 11.5 | | | | |
| | 認知症対応型共同生活介護 | 1,297 | 11.3 | 30.1 | 52.3 | 6.2 | 18.6 | 30.3 | 45.3 | 5.8 | 19.4 | 18.6 | 30.5 | 22.1 | 29.2 | 28.2 | 7.4 | | | | |
| | 地域密着型特定施設入居者生活介護 | 150 | 7.3 | 34.7 | 49.3 | 8.7 | 15.3 | 36.0 | 41.3 | 7.3 | 15.3 | 15.3 | 33.3 | 18.7 | 24.7 | 32.0 | 11.3 | | | | |
| 地域密着型介護老人福祉施設入所者生活介護 | 252 | 5.2 | 27.4 | 61.5 | 6.0 | 21.0 | 27.8 | 45.2 | 6.0 | 22.2 | 24.6 | 33.7 | 20.6 | 32.1 | 20.2 | 7.1 | | | | | |
| 介護老人福祉施設 | 1,506 | 7.6 | 27.9 | 58.5 | 6.0 | 18.1 | 26.4 | 49.9 | 5.6 | 21.6 | 22.5 | 25.4 | 23.4 | 32.9 | 23.5 | 7.3 | | | | | |
| 介護老人保健施設 | 610 | 7.9 | 31.1 | 56.2 | 4.8 | 22.5 | 24.9 | 48.0 | 4.6 | 23.1 | 24.8 | 25.6 | 22.8 | 30.7 | 25.2 | 6.1 | | | | | |
| 介護医療院(介護療養型医療施設) | 53 | 5.7 | 39.6 | 54.7 | - | 24.5 | 20.8 | 54.7 | - | 18.9 | 26.4 | 49.1 | 20.8 | 41.5 | 22.6 | - | | | | | |
| 介護保険以外のサービス | * 19 | * 15.8 | * 31.6 | * 47.4 | * 5.3 | * 26.3 | * 26.3 | * 42.1 | * 5.3 | * 31.6 | * 15.8 | * 21.1 | * 15.8 | * 26.3 | * 26.3 | * 5.3 | | | | | |
| その他 | 199 | 12.6 | 27.6 | 47.7 | 12.1 | 15.1 | 26.1 | 46.7 | 12.1 | 14.1 | 12.1 | 29.6 | 25.1 | 31.7 | 23.1 | 12.6 | | | | | |
| わからない | 168 | 10.1 | 29.8 | 53.0 | 7.1 | 17.9 | 26.8 | 48.2 | 7.1 | 6.5 | 7.1 | 31.0 | 17.9 | 28.6 | 31.0 | 10.1 | | | | | |
| 主な職種別 | 訪問介護員 | 2,968 | 13.6 | 29.2 | 48.7 | 8.4 | 28.4 | 21.1 | 42.3 | 8.2 | 15.7 | 13.7 | 37.7 | 27.1 | 50.9 | 14.5 | 9.5 | | | | |
| | サービス提供責任者 | 2,111 | 14.1 | 31.0 | 45.9 | 9.0 | 29.6 | 21.8 | 39.8 | 8.8 | 21.7 | 20.9 | 26.7 | 24.6 | 33.4 | 22.3 | 10.8 | | | | |
| | 看護職員 | 2,979 | 11.5 | 33.2 | 47.2 | 8.1 | 24.3 | 23.9 | 43.6 | 8.2 | 17.5 | 18.0 | 27.2 | 29.2 | 44.0 | 18.7 | 9.7 | | | | |
| | 介護職員 | 9,171 | 9.9 | 29.3 | 53.7 | 7.2 | 19.9 | 26.6 | 46.8 | 6.7 | 16.1 | 16.6 | 34.1 | 25.1 | 37.9 | 22.0 | 8.7 | | | | |
| | 生活相談員 | 1,516 | 10.8 | 28.9 | 53.2 | 7.1 | 27.4 | 21.7 | 44.0 | 6.9 | 23.5 | 21.5 | 29.1 | 26.2 | 30.8 | 22.2 | 8.6 | | | | |
| | 介護支援専門員(ケアマネジャー) | 2,480 | 15.9 | 30.7 | 43.8 | 9.6 | 34.3 | 19.2 | 37.2 | 9.3 | 23.4 | 20.9 | 23.1 | 42.6 | 12.2 | 22.3 | 10.6 | | | | |
| | P・T・O・T・S・T等 | 513 | 4.5 | 20.5 | 71.2 | 3.9 | 30.6 | 21.2 | 44.2 | 3.9 | 18.1 | 14.8 | 35.1 | 28.8 | 36.8 | 22.2 | 4.5 | | | | |
| その他 | 445 | 11.2 | 26.7 | 52.6 | 9.4 | 29.4 | 21.8 | 39.8 | 9.0 | 28.3 | 24.7 | 29.2 | 31.7 | 27.4 | 17.1 | 10.6 | | | | | |
| 職位別 | 管理職 | 3,274 | 13.6 | 30.8 | 46.9 | 8.8 | 34.7 | 19.8 | 36.9 | 8.6 | 30.5 | 27.6 | 23.4 | 28.1 | 22.2 | 22.7 | 10.2 | | | | |
| | 主任・(サブ)リーダーなど職場のまとめ役 | 4,397 | 10.3 | 32.9 | 49.8 | 7.1 | 25.6 | 23.4 | 44.3 | 6.6 | 24.7 | 24.5 | 24.8 | 25.0 | 31.7 | 23.5 | 8.6 | | | | |
| | 一般職・担当職 | 14,305 | 11.7 | 28.7 | 51.8 | 7.8 | 22.8 | 24.6 | 45.0 | 7.6 | 13.7 | 13.5 | 35.1 | 29.1 | 41.2 | 19.1 | 9.2 | | | | |
| 就業形態別 | 正規職員 | 14,941 | 10.7 | 30.7 | 51.1 | 7.4 | 26.4 | 22.8 | 43.6 | 7.2 | 21.9 | 20.9 | 27.8 | 27.9 | 31.3 | 22.7 | 8.9 | | | | |
| | 非正規職員 | 6,135 | 13.6 | 28.3 | 49.8 | 8.3 | 22.3 | 25.3 | 44.3 | 8.0 | 10.6 | 10.8 | 40.0 | 29.1 | 48.7 | 15.3 | 9.4 | | | | |
| | 雇用期間の定めあり | 2,316 | 14.9 | 27.8 | 48.3 | 8.9 | 20.8 | 24.8 | 45.9 | 8.5 | 12.3 | 12.1 | 37.9 | 30.3 | 46.3 | 16.6 | 9.7 | | | | |
| 雇用期間の定めなし(定年までの雇用を含む) | 3,584 | 12.9 | 28.6 | 50.5 | 7.9 | 23.2 | 25.8 | 43.2 | 7.8 | 9.6 | 9.8 | 41.6 | 28.6 | 50.4 | 14.4 | 9.2 | | | | | |
| 主な仕事の経験年数階級別 | 1年未満 | 901 | 8.5 | 29.3 | 54.3 | 7.9 | 28.1 | 19.4 | 44.8 | 7.7 | 15.6 | 13.9 | 32.0 | 24.2 | 36.2 | 22.0 | 9.8 | | | | |
| | 1年以上2年未満 | 1,181 | 10.9 | 28.0 | 53.3 | 7.7 | 24.6 | 22.3 | 45.6 | 7.5 | 13.7 | 13.9 | 38.4 | 28.5 | 36.5 | 20.2 | 9.7 | | | | |
| | 2年以上3年未満 | 1,136 | 8.8 | 27.7 | 56.2 | 7.3 | 24.5 | 24.1 | 44.4 | 7.0 | 14.5 | 13.4 | 34.2 | 32.1 | 37.9 | 20.2 | 9.0 | | | | |
| | 3年以上4年未満 | 1,421 | 10.6 | 26.9 | 55.7 | 6.9 | 26.0 | 22.4 | 44.8 | 6.8 | 17.3 | 16.1 | 32.5 | 31.7 | 37.7 | 21.1 | 8.4 | | | | |
| | 4年以上5年未満 | 1,281 | | | | | | | | | | | | | | | | | | | |

表Ⅷ-4(6)①②③ 介護労働者の介護問題(2/3 ページ)(問32(6)①②③)

(%)

| | 回答労働者数 | 現在、介護しているか(注) | | | | 仕事と介護の両立 | | | | 勤務先の状況 | | | | | | | | | | | | | | | |
|--------|---------------------|---------------|---------------|----------------|--------------|---------------|---------------|---------------|--------------|----------------|-----------------|-----------------------|-----------------------|-----------------------|-----------------------|-----------------------|-----------------------|-----------------------|-----------------------|-----------------------|-----------------------|-----------------------|--|--|--|
| | | 現在、介護している | 可能性があるうちに、 | 当面ない | 無回答 | と続けることができる | 続けられないと思う | わからない | 無回答 | 勤務先が介護休業制を知らない | 勤務先が介護休業制を知っている | 勤務先が介護休業制を知っているが、知らない | 勤務先が介護休業制を知っているが、知らない | 勤務先が介護休業制を知っているが、知らない | 勤務先が介護休業制を知っているが、知らない | 勤務先が介護休業制を知っているが、知らない | 勤務先が介護休業制を知っているが、知らない | 勤務先が介護休業制を知っているが、知らない | 勤務先が介護休業制を知っているが、知らない | 勤務先が介護休業制を知っているが、知らない | 勤務先が介護休業制を知っているが、知らない | 勤務先が介護休業制を知っているが、知らない | | | |
| 全体 | 22,183 100.0 | 2,583 11.6 | 6,620 29.8 | 11,234 50.6 | 1,746 7.9 | 5,569 25.1 | 5,247 23.7 | 9,682 43.6 | 1,685 7.6 | 4,076 18.4 | 3,939 17.8 | 6,942 31.3 | 6,238 28.1 | 8,080 36.4 | 4,549 20.5 | 2,063 9.3 | | | | | | | | | |
| 所在地 | 政令指定都市、東京23区 | 4,667 | 11.9 | 29.9 | 51.6 | 6.9 | 27.6 | 22.9 | 42.9 | 6.5 | 18.4 | 17.2 | 31.3 | 28.3 | 37.6 | 20.9 | 7.4 | | | | | | | | |
| | 上記以外の市・区 | 13,749 | 11.7 | 29.8 | 50.9 | 7.6 | 24.7 | 23.6 | 44.3 | 7.3 | 18.5 | 18.0 | 31.6 | 27.8 | 36.5 | 20.6 | 9.2 | | | | | | | | |
| | 町・村、その他 | 3,174 | 11.3 | 30.4 | 49.7 | 8.6 | 23.7 | 24.8 | 43.3 | 8.2 | 18.2 | 18.2 | 31.6 | 30.1 | 35.5 | 19.9 | 10.0 | | | | | | | | |
| 法人格別 | 民間企業(個人・株式会社等) | 10,648 | 11.9 | 28.9 | 51.3 | 7.9 | 27.6 | 22.9 | 41.8 | 7.7 | 16.4 | 15.0 | 34.5 | 27.3 | 37.1 | 21.0 | 9.4 | | | | | | | | |
| | 社会福祉協議会 | 1,087 | 16.1 | 33.6 | 40.9 | 9.4 | 24.5 | 21.8 | 44.3 | 9.4 | 23.6 | 25.4 | 30.0 | 35.4 | 38.5 | 13.5 | 10.6 | | | | | | | | |
| | 上記以外の社会福祉法人 | 3,220 | 10.0 | 31.1 | 53.0 | 5.9 | 21.8 | 25.6 | 47.0 | 5.7 | 25.7 | 25.5 | 26.6 | 26.7 | 32.9 | 21.1 | 7.0 | | | | | | | | |
| | 医療法人 | 3,075 | 10.9 | 32.7 | 50.6 | 5.8 | 24.0 | 24.5 | 45.9 | 5.7 | 19.4 | 19.6 | 29.6 | 32.3 | 34.7 | 20.8 | 7.2 | | | | | | | | |
| | NPO(特定非営利活動法人) | 914 | 14.8 | 26.0 | 48.7 | 10.5 | 24.5 | 23.1 | 42.3 | 10.1 | 14.1 | 12.0 | 34.7 | 27.0 | 43.3 | 18.4 | 11.7 | | | | | | | | |
| | 社団法人・財団法人 | 996 | 12.1 | 30.7 | 47.3 | 9.8 | 24.7 | 26.0 | 39.8 | 9.5 | 18.9 | 19.6 | 23.4 | 27.5 | 38.7 | 19.9 | 10.9 | | | | | | | | |
| | 協同組合(農協、生協) | 338 | 12.7 | 35.5 | 45.0 | 6.8 | 27.2 | 23.7 | 42.6 | 6.5 | 21.0 | 23.7 | 21.0 | 32.0 | 38.8 | 15.7 | 8.9 | | | | | | | | |
| | 地方自治体(市区町村、広域連合を含む) | 166 | 12.0 | 35.5 | 45.8 | 6.6 | 20.5 | 22.3 | 50.6 | 6.6 | 25.3 | 31.9 | 20.5 | 25.9 | 36.1 | 12.7 | 7.8 | | | | | | | | |
| | その他 | 383 | 11.7 | 28.5 | 51.4 | 8.4 | 25.3 | 23.2 | 43.6 | 7.8 | 19.6 | 19.6 | 29.8 | 27.2 | 35.5 | 20.9 | 9.1 | | | | | | | | |
| | わからない | 690 | 8.4 | 24.2 | 58.6 | 8.8 | 14.6 | 23.6 | 54.2 | 7.5 | 6.7 | 4.8 | 31.9 | 21.3 | 34.6 | 31.3 | 10.6 | | | | | | | | |
| 勤続年数別 | 1年未満 | 2,107 | 9.3 | 27.5 | 55.3 | 7.8 | 26.4 | 21.4 | 44.6 | 7.6 | 11.3 | 9.2 | 35.9 | 24.3 | 38.1 | 22.9 | 9.5 | | | | | | | | |
| | 1年以上2年未満 | 2,423 | 11.1 | 27.4 | 54.1 | 7.5 | 25.5 | 23.0 | 44.4 | 7.0 | 13.7 | 13.2 | 35.7 | 30.3 | 37.8 | 21.0 | 8.6 | | | | | | | | |
| | 2年以上3年未満 | 2,171 | 9.9 | 28.1 | 54.4 | 7.6 | 23.1 | 24.8 | 44.6 | 7.5 | 14.8 | 13.1 | 34.2 | 30.0 | 39.8 | 20.4 | 9.1 | | | | | | | | |
| | 3年以上4年未満 | 2,263 | 10.8 | 28.5 | 53.0 | 7.6 | 24.1 | 24.8 | 43.6 | 7.4 | 15.9 | 14.4 | 31.7 | 30.6 | 36.8 | 21.3 | 9.4 | | | | | | | | |
| | 4年以上5年未満 | 1,753 | 9.9 | 29.9 | 53.6 | 6.6 | 25.0 | 24.5 | 43.9 | 6.6 | 17.3 | 16.9 | 32.7 | 30.5 | 37.8 | 20.8 | 8.1 | | | | | | | | |
| | 5年以上7年未満 | 3,037 | 11.3 | 30.7 | 50.6 | 7.4 | 24.3 | 24.4 | 44.4 | 6.9 | 18.6 | 17.7 | 30.4 | 27.9 | 36.1 | 20.9 | 8.9 | | | | | | | | |
| | 7年以上10年未満 | 2,872 | 10.9 | 31.2 | 50.4 | 7.6 | 25.1 | 23.9 | 43.8 | 7.1 | 17.9 | 17.8 | 31.1 | 25.9 | 35.1 | 22.3 | 9.2 | | | | | | | | |
| | 10年以上15年未満 | 3,108 | 13.8 | 31.0 | 46.6 | 8.6 | 25.5 | 23.2 | 43.1 | 8.2 | 23.6 | 23.7 | 27.7 | 26.7 | 34.4 | 19.4 | 9.4 | | | | | | | | |
| | 15年以上20年未満 | 1,510 | 15.8 | 33.0 | 41.9 | 9.3 | 27.4 | 23.2 | 40.1 | 9.3 | 26.6 | 26.8 | 25.8 | 27.5 | 34.9 | 17.3 | 10.8 | | | | | | | | |
| | 20年以上 | 682 | 19.4 | 35.5 | 36.4 | 8.8 | 26.4 | 23.5 | 40.9 | 9.2 | 39.1 | 43.3 | 21.4 | 30.2 | 32.3 | 11.9 | 10.6 | | | | | | | | |
| 支払形態別 | 時間給 | 5,918 | 13.3 | 28.0 | 50.0 | 8.7 | 22.3 | 25.2 | 44.3 | 8.3 | 10.4 | 9.9 | 40.2 | 28.5 | 49.5 | 15.1 | 9.9 | | | | | | | | |
| | 日給 | 319 | 11.3 | 29.8 | 52.7 | 6.3 | 22.9 | 28.5 | 42.3 | 6.3 | 18.2 | 17.9 | 36.4 | 29.5 | 37.0 | 22.9 | 8.2 | | | | | | | | |
| | 月給 | 13,568 | 10.8 | 30.9 | 51.0 | 7.4 | 26.1 | 22.8 | 43.9 | 7.1 | 21.8 | 21.2 | 28.0 | 28.2 | 31.8 | 22.3 | 8.7 | | | | | | | | |
| | その他 | 342 | 17.5 | 31.3 | 44.7 | 6.4 | 29.2 | 24.3 | 40.4 | 6.1 | 12.9 | 13.7 | 29.2 | 23.4 | 40.1 | 26.3 | 6.7 | | | | | | | | |
| 時間給階級別 | 800円未満 | 78 | 11.5 | 32.1 | 47.4 | 9.0 | 23.1 | 24.4 | 44.9 | 7.7 | 10.3 | 9.0 | 35.9 | 30.8 | 42.3 | 19.2 | 10.3 | | | | | | | | |
| | 800円以上850円未満 | 457 | 11.6 | 27.8 | 49.9 | 10.7 | 16.8 | 30.6 | 41.8 | 10.7 | 9.0 | 7.7 | 41.6 | 26.5 | 41.4 | 19.7 | 11.6 | | | | | | | | |
| | 850円以上900円未満 | 565 | 12.0 | 26.5 | 51.7 | 9.7 | 18.8 | 30.8 | 41.4 | 9.0 | 8.7 | 9.0 | 45.7 | 27.3 | 48.7 | 14.5 | 11.5 | | | | | | | | |
| | 900円以上950円未満 | 739 | 12.2 | 27.6 | 51.6 | 8.7 | 18.0 | 26.5 | 47.0 | 8.5 | 10.3 | 11.1 | 42.4 | 26.3 | 45.5 | 16.0 | 11.1 | | | | | | | | |
| | 950円以上1,000円未満 | 520 | 11.9 | 30.6 | 46.9 | 10.6 | 18.1 | 20.8 | 50.8 | 10.4 | 11.7 | 11.5 | 41.9 | 30.4 | 48.7 | 17.1 | 10.4 | | | | | | | | |
| | 1,000円以上1,100円未満 | 1,217 | 15.1 | 26.7 | 48.6 | 9.6 | 21.5 | 23.8 | 45.7 | 9.0 | 9.0 | 8.9 | 38.3 | 28.3 | 49.4 | 15.4 | 10.2 | | | | | | | | |
| | 1,100円以上1,200円未満 | 472 | 18.0 | 24.8 | 50.2 | 7.0 | 28.0 | 24.2 | 41.3 | 6.6 | 11.4 | 9.5 | 42.8 | 32.6 | 51.1 | 14.0 | 8.1 | | | | | | | | |
| | 1,200円以上1,300円未満 | 552 | 14.5 | 27.2 | 50.7 | 7.6 | 27.9 | 23.6 | 41.7 | 6.9 | 10.1 | 8.7 | 40.6 | 28.8 | 51.1 | 13.4 | 8.9 | | | | | | | | |
| | 1,300円以上1,400円未満 | 311 | 11.9 | 28.9 | 53.4 | 5.8 | 26.7 | 22.5 | 44.4 | 6.4 | 11.3 | 11.9 | 35.0 | 26.7 | 52.1 | 15.8 | 7.1 | | | | | | | | |
| | 1,400円以上1,500円未満 | 194 | 13.4 | 31.4 | 46.4 | 8.8 | 28.9 | 17.5 | 45.4 | 8.2 | 11.9 | 14.4 | 45.9 | 29.9 | 58.2 | 9.8 | 8.8 | | | | | | | | |
| | 1,500円以上2,000円未満 | 547 | 10.6 | 32.5 | 50.1 | 6.8 | 24.1 | 26.0 | 43.1 | 6.8 | 12.4 | 11.0 | 36.9 | 29.4 | 56.3 | 11.2 | 8.2 | | | | | | | | |
| | 2,000円以上3,000円未満 | 90 | 15.6 | 24.4 | 50.0 | 10.0 | 30.0 | 21.1 | 37.8 | 11.1 | 14.4 | 10.0 | 28.9 | 33.3 | 54.4 | 13.3 | 10.0 | | | | | | | | |
| | 3,000円以上 | * 25 | * 8.0 | * 36.0 | * 40.0 | * 16.0 | * 24.0 | * 20.0 | * 40.0 | * 16.0 | * 8.0 | * 8.0 | * 32.0 | * 20.0 | * 48.0 | * 12.0 | * 20.0 | | | | | | | | |
| 日給階級別 | 6,500円未満 | * 14 | * 14.3 | * 28.6 | * 42.9 | * 14.3 | * 7.1 | * 42.9 | * 28.6 | * 21.4 | * 7.1 | * 14.3 | * 21.4 | * 35.7 | * 35.7 | * 35.7 | * 14.3 | | | | | | | | |
| | 6,500円以上7,000円未満 | 32 | 9.4 | 28.1 | 59.4 | 3.1 | 25.0 | 18.8 | 53.1 | 3.1 | 31.3 | 34.4 | 43.8 | 31.3 | 50.0 | 12.5 | 3.1 | | | | | | | | |
| | 7,000円以上7,500円未満 | 52 | 11.5 | 32.7 | 48.1 | 7.7 | 21.2 | 28.8 | 44.2 | 5.8 | 19.2 | 15.4 | 44.2 | 21.2 | 44.2 | 15.4 | 11.5 | | | | | | | | |
| | 7,500円以上8,000円未満 | * 21 | * 9.5 | * 23.8 | * 57.1 | * 9.5 | * 9.5 | * 42.9 | * 38.1 | * 9.5 | * 9.5 | * 19.0 | * 33.3 | * 14.3 | * 28.6 | * 28.6 | * 9.5 | | | | | | | | |
| | 8,000円以上8,500円未満 | 46 | 21.7 | 17.4 | 56.5 | 4.3 | 23.9 | 34.8 | 37.0 | 4.3 | 19.6 | 21.7 | 34.8 | 34.8 | 30.4 | 23.9 | 6.5 | | | | | | | | |
| | 8,500円以上9,000円未満 | * 18 | * 11.1 | * 22.2 | * 55.6 | * 11.1 | * 22.2 | * 16.7 | * 50.0 | * 11.1 | * 22.2 | * 11.1 | * 38.9 | * 33.3 | * 50.0 | * 5.6 | * 11.1 | | | | | | | | |
| | 9,000円以上9,500円未満 | * 12 | * 8.3 | * 41.7 | * 50.0 | - | * 33.3 | * 25.0 | * 41.7 | - | * 8.3 | * 8.3 | * 33.3 | * 50.0 | * 58.3 | * 33.3 | - | | | | | | | | |
| | 9,500円以上10,000円未満 | * 5 | * 20.0 | - | * 80.0 | - | * 20.0 | * 20.0 | * 60.0 | - | - | * 20.0 | * 20.0 | * 40.0 | * 40.0 | * 20.0 | - | | | | | | | | |
| | 10,000円以上13,000円未満 | 43 | 9.3 | 32.6 | 51.2 | 7.0 | 23.3 | 23.3 | 46.5 | 7.0 | 25.6 | 23.3 | 34.9 | 32.6 | 32.6 | 25.6 | 9.3 | | | | | | | | |
| | 13,000円以上15,000円未満 | * 8 | * 12.5 | * 75.0 | * 12.5 | - | * 12.5 | * 37.5 | * 50.0 | - | * 12.5 | * 12.5 | * 37.5 | * 25.0 | * 25.0 | * 37.5 | - | | | | | | | | |
| | 15,000円以上20,000円未満 | * 10 | - | * 20.0 | * 80.0 | - | * 60.0 | * 20.0 | * 20.0 | - | - | - | * 60.0 | * 30.0 | * 40.0 | * 30.0 | - | | | | | | | | |
| | 20,000円以上 | * 4 | * 50.0 | * 25.0 | * 25.0 | - | * 75.0 | - | * 25.0 | - | * 25.0 | * 25.0 | * 25.0 | * 75.0 | * 25.0 | * 25.0 | - | | | | | | | | |
| | 通常月の税込み月取階級別 | 30千円未満 | 272 | 11.0 | 21.7 | 5 | | | | | | | | | | | | | | | | | | | |

表Ⅷ-4(6)①②③ 介護労働者の介護問題(3/3 ページ)(問32(6)①②③)

| | | 回答労働者数 | 現在、介護しているか(注) | | | | 仕事と介護の両立 | | | | 勤務先の状況 | | | | | | | |
|---------|----------------------------|--------|---------------|--------------------|--------------|-------------|---------------------------------------------------------------|-------------------------------------------|-----------------------|-------------|---------------------------------|---------------------------------|--------------------------------------------------------------------|----------------------------------------------------------|----------------------------------------------------------|-------------------------------------------------------------------------------------------------------|------------------------------------------------------|-------------|
| | | | 現在 介護している | 可能性がある ここ数年のうちに | 当 面 ない | 無 回 答 | と 思 う と 続 け る こ と が で き る | 続 け ら れ な い と 思 う | わ か ら な い | 無 回 答 | 度 を 知 っ て い る | 度 を 知 っ て い る | ど の 突 然 の 残 業 が ほ と ん ど な い | や す い 日 頃 か ら 有 休 が と り | 事 を 代 わ り に 担 当 し て い る | 休 ん だ 時 に 自 分 の 仕 事 を 代 わ り に 担 当 し て い る | な い ず れ も あ て は ま ら ない | 無 回 答 |
| 全 体 | | 22,183 | 2,583 | 6,620 | 11,234 | 1,746 | 5,569 | 5,247 | 9,682 | 1,685 | 4,076 | 3,939 | 6,942 | 6,238 | 8,080 | 4,549 | 2,063 | |
| 前職の有無 | 前職なし | 3,286 | 7.8 | 25.7 | 65.7 | 0.8 | 25.6 | 26.5 | 47.6 | 0.3 | 24.5 | 23.8 | 26.6 | 26.5 | 36.1 | 23.9 | 2.4 | |
| | 前職あり | 17,217 | 13.4 | 33.3 | 52.3 | 0.9 | 27.3 | 25.3 | 46.8 | 0.7 | 18.9 | 18.2 | 35.1 | 31.0 | 39.8 | 21.7 | 2.4 | |
| 仕事内容 | 介護関係の仕事 | 5,507 | 11.9 | 32.1 | 54.9 | 1.1 | 28.4 | 23.9 | 47.0 | 0.8 | 18.9 | 18.0 | 35.4 | 33.1 | 37.5 | 21.6 | 2.6 | |
| | 介護以外の福祉関係の仕事 | 1,230 | 15.8 | 31.7 | 51.7 | 0.8 | 31.3 | 23.6 | 44.4 | 0.7 | 23.6 | 21.9 | 33.2 | 32.8 | 36.4 | 20.7 | 2.4 | |
| | 医療関係の仕事 | 3,477 | 13.8 | 34.9 | 50.6 | 0.7 | 27.6 | 25.5 | 46.1 | 0.8 | 18.8 | 18.2 | 33.5 | 33.0 | 42.4 | 21.5 | 1.8 | |
| | 介護・福祉・医療関係以外の仕事 | 10,657 | 14.0 | 34.8 | 50.5 | 0.8 | 26.6 | 25.3 | 47.6 | 0.5 | 17.9 | 17.9 | 36.2 | 30.1 | 39.9 | 22.0 | 2.1 | |
| 関する希望 | 今の仕事を続けたい | 12,276 | 12.1 | 28.7 | 51.0 | 8.2 | 29.5 | 19.8 | 42.6 | 8.0 | 19.2 | 18.4 | 33.7 | 30.3 | 40.3 | 16.9 | 9.6 | |
| | 今の仕事以外で問1(1)に記載されている仕事をしたい | 4,897 | 11.4 | 31.4 | 50.3 | 7.0 | 26.0 | 24.6 | 42.9 | 6.5 | 19.0 | 18.6 | 28.9 | 28.5 | 32.7 | 23.1 | 8.0 | |
| | 問1(1)に記載されている仕事以外の仕事をしたい | 978 | 9.7 | 32.4 | 51.0 | 6.9 | 17.9 | 38.2 | 37.2 | 6.6 | 19.5 | 17.7 | 26.3 | 23.8 | 28.8 | 26.6 | 8.1 | |
| | わからない | 3,248 | 10.5 | 30.9 | 50.3 | 8.4 | 12.1 | 27.8 | 52.2 | 7.9 | 14.4 | 14.6 | 29.2 | 23.0 | 32.1 | 25.6 | 10.0 | |
| 勤務先に希望 | 働きたくない | 516 | 13.0 | 31.4 | 48.8 | 6.8 | 9.9 | 48.1 | 35.7 | 6.4 | 16.9 | 15.1 | 21.5 | 17.4 | 24.6 | 36.8 | 9.3 | |
| | 今の勤務先で働きたい | 12,702 | 12.5 | 28.7 | 50.8 | 8.1 | 32.2 | 18.3 | 41.5 | 7.9 | 20.7 | 19.6 | 35.8 | 32.9 | 41.8 | 14.2 | 9.2 | |
| | 介護関係の別の勤務先で働きたい | 1,621 | 10.5 | 32.0 | 50.9 | 6.7 | 20.9 | 31.2 | 41.6 | 6.4 | 15.7 | 14.4 | 22.0 | 19.7 | 25.7 | 34.8 | 8.0 | |
| | 介護以外の福祉関係の別の勤務先で働きたい | 446 | 11.9 | 32.1 | 49.1 | 7.0 | 16.4 | 38.6 | 38.6 | 6.5 | 22.0 | 20.6 | 21.3 | 25.1 | 23.1 | 30.0 | 7.4 | |
| | 医療関係の別の勤務先で働きたい | 499 | 8.8 | 30.7 | 53.9 | 6.6 | 19.6 | 29.5 | 44.1 | 6.8 | 14.0 | 13.0 | 25.9 | 23.0 | 31.7 | 29.7 | 8.4 | |
| | 介護・医療・福祉関係以外の別の勤務先で働きたい | 936 | 11.2 | 30.9 | 50.2 | 7.7 | 11.0 | 44.7 | 37.0 | 7.4 | 18.1 | 17.3 | 25.5 | 21.0 | 28.4 | 28.0 | 9.5 | |
| 仕事と両立 | 続けることができると思う | 5,569 | 19.7 | 30.0 | 49.8 | 0.4 | 100.0 | - | - | - | 26.6 | 24.6 | 37.3 | 38.3 | 43.3 | 14.8 | 1.7 | |
| | 続けられないと思う | 5,247 | 10.4 | 35.1 | 53.9 | 0.6 | - | 100.0 | - | - | 17.9 | 17.4 | 29.0 | 24.6 | 34.2 | 29.4 | 2.4 | |
| | わからない | 9,682 | 9.6 | 32.1 | 57.7 | 0.7 | - | - | 100.0 | - | 17.0 | 17.1 | 34.2 | 28.8 | 39.7 | 22.4 | 2.3 | |
| 性別 | 男 | 4,562 | 7.7 | 30.0 | 61.9 | 0.4 | 34.4 | 20.5 | 45.0 | 0.1 | 25.9 | 22.7 | 30.6 | 27.2 | 31.5 | 25.9 | 1.8 | |
| | 女 | 15,975 | 14.0 | 32.8 | 52.5 | 0.7 | 24.9 | 26.9 | 47.7 | 0.5 | 18.1 | 18.1 | 34.6 | 31.2 | 41.5 | 21.0 | 2.3 | |
| 年齢階級別 | 20歳未満 | 32 | - | 18.8 | 81.3 | - | 37.5 | 15.6 | 46.9 | - | 18.8 | 28.1 | 21.9 | 25.0 | 53.1 | 18.8 | - | |
| | 20歳以上25歳未満 | 510 | 4.5 | 13.1 | 82.2 | 0.2 | 23.9 | 28.2 | 47.8 | - | 14.5 | 15.1 | 35.1 | 24.9 | 38.0 | 25.7 | 4.1 | |
| | 25歳以上30歳未満 | 1,196 | 3.5 | 15.7 | 80.1 | 0.7 | 24.2 | 24.3 | 51.3 | 0.2 | 18.6 | 16.6 | 30.7 | 25.6 | 38.0 | 29.4 | 2.0 | |
| | 30歳以上35歳未満 | 1,858 | 3.3 | 18.6 | 77.3 | 0.8 | 25.6 | 24.2 | 50.0 | 0.2 | 19.8 | 19.4 | 34.2 | 28.3 | 35.9 | 25.3 | 2.4 | |
| | 35歳以上40歳未満 | 2,491 | 5.3 | 27.7 | 66.5 | 0.5 | 26.2 | 25.4 | 48.3 | 0.1 | 21.7 | 20.2 | 32.4 | 31.6 | 36.3 | 23.3 | 2.1 | |
| | 40歳以上45歳未満 | 3,149 | 7.3 | 38.3 | 54.3 | 0.1 | 26.6 | 22.5 | 50.8 | 0.1 | 21.0 | 21.4 | 32.6 | 33.0 | 39.3 | 20.4 | 1.7 | |
| | 45歳以上50歳未満 | 2,891 | 11.9 | 46.3 | 41.5 | 0.3 | 28.1 | 23.6 | 48.1 | 0.2 | 19.5 | 18.2 | 33.6 | 30.8 | 38.0 | 23.1 | 2.2 | |
| | 50歳以上55歳未満 | 2,624 | 20.5 | 47.1 | 31.9 | 0.6 | 28.7 | 23.9 | 47.1 | 0.4 | 20.0 | 20.0 | 32.0 | 30.1 | 39.8 | 21.4 | 1.7 | |
| | 55歳以上60歳未満 | 2,183 | 26.4 | 35.5 | 37.3 | 0.8 | 29.8 | 27.3 | 42.2 | 0.6 | 21.1 | 20.3 | 34.6 | 30.6 | 39.4 | 19.6 | 2.3 | |
| | 60歳以上65歳未満 | 1,610 | 23.4 | 23.2 | 52.5 | 0.9 | 27.0 | 30.6 | 41.6 | 0.8 | 17.7 | 18.3 | 38.8 | 32.0 | 45.4 | 18.9 | 2.2 | |
| | 65歳以上70歳未満 | 897 | 14.6 | 13.8 | 69.6 | 2.0 | 22.9 | 35.6 | 40.5 | 1.1 | 14.9 | 14.5 | 43.3 | 30.5 | 49.9 | 17.9 | 2.2 | |
| 70歳以上 | 343 | 11.1 | 12.0 | 74.6 | 2.3 | 25.1 | 32.1 | 39.9 | 2.9 | 19.2 | 17.2 | 38.8 | 30.9 | 50.1 | 14.6 | 1.7 | | |
| 保有資格別 | 認定介護福祉士 | 104 | 22.1 | 26.0 | 46.2 | 5.8 | 26.0 | 26.9 | 41.3 | 5.8 | 26.0 | 21.2 | 30.8 | 29.8 | 32.7 | 22.1 | 5.8 | |
| | 介護福祉士 | 12,183 | 11.9 | 31.3 | 49.3 | 7.5 | 25.7 | 23.6 | 43.5 | 7.2 | 20.4 | 20.0 | 28.9 | 27.8 | 32.3 | 22.1 | 8.7 | |
| | 実務者研修 | 2,476 | 12.1 | 29.0 | 51.7 | 7.3 | 26.7 | 21.6 | 45.0 | 6.7 | 17.2 | 16.8 | 32.0 | 27.1 | 35.1 | 22.1 | 9.1 | |
| | 介護職員初任者研修 | 2,194 | 11.6 | 27.8 | 53.6 | 7.0 | 24.6 | 24.5 | 44.3 | 6.6 | 15.0 | 15.4 | 35.6 | 27.0 | 39.7 | 20.2 | 8.7 | |
| | 介護職員基礎研修 | 624 | 13.8 | 29.3 | 48.6 | 8.3 | 26.6 | 23.9 | 41.7 | 7.9 | 19.4 | 18.4 | 28.4 | 24.4 | 35.1 | 22.4 | 9.5 | |
| | ホームヘルパー1級 | 1,009 | 15.1 | 27.0 | 48.4 | 9.6 | 25.7 | 25.1 | 39.4 | 9.8 | 20.3 | 20.9 | 27.9 | 28.3 | 31.3 | 21.9 | 11.5 | |
| | ホームヘルパー2級 | 8,643 | 13.5 | 30.7 | 47.1 | 8.7 | 24.9 | 23.0 | 43.8 | 8.3 | 16.1 | 16.2 | 31.7 | 27.8 | 37.2 | 20.7 | 10.0 | |
| | 主任介護支援専門員(主任ケアマネジャー) | 790 | 17.5 | 31.1 | 39.4 | 12.0 | 36.3 | 17.7 | 34.1 | 11.9 | 28.2 | 25.2 | 22.0 | 42.7 | 11.8 | 20.0 | 12.3 | |
| | 介護支援専門員(ケアマネジャー) | 4,398 | 14.4 | 32.0 | 45.2 | 8.3 | 32.5 | 21.1 | 38.3 | 8.1 | 24.4 | 22.3 | 24.7 | 35.5 | 21.8 | 21.9 | 9.2 | |
| | 認定看護師・専門看護師 | 41 | 14.6 | 26.8 | 46.3 | 12.2 | 29.3 | 22.0 | 36.6 | 12.2 | 29.3 | 26.8 | 14.6 | 22.0 | 24.4 | 26.8 | 12.2 | |
| | 看護師・准看護師 | 3,436 | 12.6 | 32.4 | 46.5 | 8.5 | 24.8 | 23.8 | 42.8 | 8.6 | 18.4 | 18.4 | 27.5 | 29.4 | 41.5 | 18.5 | 10.2 | |
| | P・T・O・T・S・T | 549 | 4.6 | 20.6 | 70.7 | 4.2 | 31.0 | 21.1 | 43.7 | 4.2 | 19.1 | 16.2 | 34.6 | 29.0 | 37.0 | 21.9 | 4.9 | |
| | 社会福祉士 | 624 | 10.7 | 26.6 | 57.2 | 5.4 | 38.3 | 17.0 | 39.4 | 5.3 | 30.6 | 28.0 | 26.0 | 33.5 | 23.9 | 23.1 | 6.4 | |
| 精神保健福祉士 | 97 | 9.3 | 26.8 | 55.7 | 8.2 | 36.1 | 17.5 | 38.1 | 8.2 | 24.7 | 24.7 | 23.7 | 36.1 | 18.6 | 23.7 | 10.3 | | |
| 上記の資格なし | 1,039 | 8.7 | 23.9 | 59.0 | 8.5 | 20.9 | 25.2 | 45.7 | 8.2 | 14.3 | 13.5 | 41.8 | 27.9 | 42.9 | 18.7 | 10.5 | | |
| 配偶者 | 既 婚 | 12,767 | 13.9 | 35.8 | 50.0 | 0.3 | 28.1 | 25.7 | 45.8 | 0.3 | 20.6 | 19.7 | 34.8 | 31.9 | 41.1 | 19.7 | 2.2 | |
| | 未 婚 | 4,729 | 8.3 | 25.0 | 65.7 | 1.1 | 24.7 | 25.2 | 49.8 | 0.2 | 19.0 | 18.2 | 30.1 | 26.3 | 34.7 | 28.2 | 2.0 | |
| | 離死別 | 3,003 | 13.6 | 28.3 | 56.8 | 1.2 | 26.2 | 24.8 | 48.2 | 0.8 | 17.9 | 18.7 | 35.2 | 30.2 | 38.9 | 22.9 | 2.1 | |
| 持生者計別 | 自分(本人) | 8,629 | 11.5 | 28.8 | 58.9 | 0.8 | 30.5 | 23.7 | 45.3 | 0.5 | 22.5 | 20.7 | 30.7 | 28.5 | 34.3 | 25.1 | 2.0 | |
| | 自分(本人)以外 | 9,043 | 13.4 | 34.5 | 51.7 | 0.4 | 24.7 | 27.4 | 47.7 | 0.2 | 16.5 | 16.7 | 37.2 | 31.8 | 44.3 | 19.7 | 2.2 | |
| | 生計費は折半等 | 2,831 | 13.2 | 35.1 | 51.4 | 0.4 | 24.3 | 25.1 | 50.3 | 0.3 | 22.3 | 22.5 | 32.2 | 31.3 | 38.3 | 20.9 | 2.3 | |

(注) ここでの介護とは、回答者と配偶者の両親や、配偶者の介護を指す。

(注) 「問1(1)に記載されている仕事」とは、訪問介護員、サービス提供責任者、看護職員、介護職員、生活相談員、介護支援専門員、PT・OT・ST等。

Ⅱ 都道府県別

＜結果利用上の注意等＞

本報告書に掲載していない表については、「第一章 X 調査結果利用上の注意、XII 集計項目一覧表」を参照の上、介護労働安定センターにお問い合わせください。

端数処理の関係で、項目の和が合わないことがあります。

表 I - 1 (1) 主な仕事(職種)(問1(1))

| | 回答 労働者 数 | 訪問 介護 員 | サ ー ビ ス 提 供 責 任 者 | 看 護 職 員 | 介 護 職 員 | 生 活 相 談 員 | 介 護 支 援 専 門 員 (ケ ア マ ネ ジ ャ ー) | P T ・ O T ・ S T 等 | そ の 他 | (%) |
|------|-----------------|---------------|-------------------------------------------|------------------|------------------|-----------------------|------------------------------------------------------------------------------|-------------------------------------------|-------------|-----|
| 全 体 | 22,183 100.0 | 2,968 13.4 | 2,111 9.5 | 2,979 13.4 | 9,171 41.3 | 1,516 6.8 | 2,480 11.2 | 513 2.3 | 445 2.0 | |
| 北海道 | 1,086 | 16.9 | 9.5 | 13.4 | 42.0 | 3.8 | 10.7 | 1.6 | 2.2 | |
| 青森県 | 416 | 19.2 | 11.1 | 10.8 | 41.3 | 7.0 | 8.4 | 0.2 | 1.9 | |
| 岩手県 | 267 | 7.9 | 8.2 | 12.7 | 48.3 | 7.1 | 11.2 | 2.2 | 2.2 | |
| 宮城県 | 480 | 11.7 | 6.9 | 13.1 | 45.6 | 8.1 | 10.2 | 1.9 | 2.5 | |
| 秋田県 | 294 | 11.9 | 4.4 | 6.8 | 55.8 | 3.1 | 13.3 | 2.0 | 2.7 | |
| 山形県 | 241 | 14.1 | 5.0 | 8.7 | 56.4 | 6.2 | 7.1 | 1.2 | 1.2 | |
| 福島県 | 329 | 15.5 | 10.6 | 11.2 | 42.6 | 5.5 | 11.2 | 0.9 | 2.4 | |
| 茨城県 | 236 | 7.6 | 7.2 | 16.5 | 47.0 | 5.1 | 12.3 | 2.5 | 1.7 | |
| 栃木県 | 133 | 7.5 | 4.5 | 7.5 | 55.6 | 6.0 | 17.3 | - | 1.5 | |
| 群馬県 | 430 | 7.7 | 9.5 | 14.7 | 45.6 | 8.6 | 11.6 | 0.7 | 1.6 | |
| 埼玉県 | 877 | 13.1 | 8.7 | 13.3 | 39.7 | 7.8 | 13.0 | 2.6 | 1.8 | |
| 千葉県 | 635 | 15.1 | 9.9 | 10.4 | 41.1 | 8.8 | 10.6 | 1.9 | 2.2 | |
| 東京都 | 1,374 | 18.0 | 13.0 | 14.8 | 31.1 | 7.5 | 11.1 | 3.1 | 1.3 | |
| 神奈川県 | 1,017 | 12.9 | 10.6 | 15.5 | 38.2 | 6.9 | 11.5 | 2.5 | 1.9 | |
| 新潟県 | 399 | 8.3 | 4.8 | 10.5 | 57.4 | 6.5 | 9.8 | 0.8 | 2.0 | |
| 富山県 | 226 | 9.3 | 6.2 | 14.6 | 46.5 | 7.5 | 11.9 | 1.3 | 2.7 | |
| 石川県 | 197 | 6.1 | 7.1 | 17.8 | 48.7 | 3.0 | 7.6 | 8.1 | 1.5 | |
| 福井県 | 217 | 7.8 | 5.1 | 15.7 | 48.4 | 6.9 | 9.2 | 3.2 | 3.7 | |
| 山梨県 | 75 | 18.7 | 10.7 | 14.7 | 32.0 | 6.7 | 10.7 | 1.3 | 5.3 | |
| 長野県 | 387 | 11.4 | 7.0 | 14.0 | 45.7 | 11.1 | 8.3 | 1.6 | 1.0 | |
| 岐阜県 | 295 | 9.8 | 5.8 | 14.9 | 47.1 | 4.1 | 12.5 | 2.7 | 3.1 | |
| 静岡県 | 595 | 8.2 | 6.6 | 12.8 | 46.9 | 8.6 | 11.6 | 2.2 | 3.2 | |
| 愛知県 | 1,180 | 11.6 | 9.9 | 14.6 | 38.6 | 7.7 | 12.9 | 2.6 | 2.1 | |
| 三重県 | 390 | 15.4 | 7.2 | 13.3 | 40.8 | 10.3 | 8.5 | 3.6 | 1.0 | |
| 滋賀県 | 262 | 12.6 | 6.1 | 15.6 | 45.0 | 8.8 | 8.0 | 2.7 | 1.1 | |
| 京都府 | 210 | 19.0 | 9.5 | 15.7 | 36.7 | 4.8 | 10.5 | 2.4 | 1.4 | |
| 大阪府 | 2,115 | 22.9 | 16.5 | 10.4 | 27.4 | 5.4 | 13.7 | 1.7 | 2.1 | |
| 兵庫県 | 869 | 12.0 | 11.2 | 15.7 | 39.2 | 7.1 | 9.9 | 3.6 | 1.4 | |
| 奈良県 | 257 | 14.0 | 8.2 | 9.7 | 42.0 | 6.6 | 16.3 | 0.4 | 2.7 | |
| 和歌山県 | 250 | 11.2 | 12.8 | 12.0 | 42.8 | 6.0 | 9.6 | 2.8 | 2.8 | |
| 鳥取県 | 84 | 11.9 | 9.5 | 13.1 | 40.5 | 6.0 | 15.5 | 2.4 | 1.2 | |
| 島根県 | 158 | 13.9 | 4.4 | 15.2 | 50.6 | 5.7 | 7.0 | 3.2 | - | |
| 岡山県 | 324 | 8.6 | 4.0 | 17.0 | 46.6 | 6.8 | 12.0 | 2.5 | 2.5 | |
| 広島県 | 666 | 12.2 | 6.3 | 16.7 | 47.1 | 7.2 | 7.7 | 1.5 | 1.4 | |
| 山口県 | 346 | 7.5 | 7.8 | 19.9 | 42.2 | 7.5 | 12.4 | 1.4 | 1.2 | |
| 徳島県 | 86 | 18.6 | 16.3 | 24.4 | 20.9 | 2.3 | 9.3 | 4.7 | 3.5 | |
| 香川県 | 166 | 10.8 | 7.2 | 16.9 | 38.6 | 7.8 | 10.2 | 4.8 | 3.6 | |
| 愛媛県 | 390 | 15.6 | 12.6 | 10.3 | 47.2 | 5.9 | 7.4 | 0.5 | 0.5 | |
| 高知県 | 190 | 12.1 | 5.8 | 7.9 | 43.2 | 6.3 | 19.5 | 2.6 | 2.6 | |
| 福岡県 | 1,268 | 11.9 | 9.3 | 12.9 | 42.3 | 7.2 | 11.2 | 3.1 | 2.1 | |
| 佐賀県 | 160 | 5.0 | 6.3 | 15.6 | 48.8 | 8.1 | 10.0 | 4.4 | 1.9 | |
| 長崎県 | 332 | 8.1 | 7.5 | 10.5 | 51.2 | 9.3 | 8.4 | 3.6 | 1.2 | |
| 熊本県 | 545 | 11.2 | 8.6 | 15.4 | 43.1 | 5.3 | 8.8 | 4.0 | 3.5 | |
| 大分県 | 285 | 11.9 | 13.7 | 11.6 | 41.1 | 3.9 | 12.3 | 3.9 | 1.8 | |
| 宮崎県 | 270 | 9.6 | 7.4 | 16.3 | 44.8 | 8.1 | 11.5 | 0.7 | 1.5 | |
| 鹿児島県 | 482 | 8.9 | 7.3 | 11.4 | 48.8 | 7.3 | 11.8 | 2.5 | 2.1 | |
| 沖縄県 | 268 | 9.7 | 5.6 | 13.4 | 45.9 | 9.3 | 10.4 | 3.0 | 2.6 | |

表 I - 1 (4) 主な仕事(職種)での経験年数(問1(5))

| | 回答労働者数 | (%) | | | | | | | | | | 平均経験年数(年) | |
|------|-----------------|------------|--------------|--------------|--------------|--------------|---------------|---------------|---------------|---------------|---------------|------------|------|
| | | 1年未満 | 1年以上未以上 | 2年以上未以上 | 3年以上未以上 | 4年以上未以上 | 5年以上未以上 | 7年以上未以上 | 10年以上未以上 | 15年以上未以上 | 20年以上未以上 | | 無回答 |
| 全体 | 22,183 100.0 | 901 4.1 | 1,181 5.3 | 1,136 5.1 | 1,421 6.4 | 1,281 5.8 | 2,717 12.2 | 3,199 14.4 | 4,607 20.8 | 2,956 13.3 | 2,289 10.3 | 495 2.2 | 10.2 |
| 北海道 | 1,086 | 3.5 | 5.1 | 4.2 | 7.8 | 6.8 | 12.7 | 14.4 | 20.6 | 12.2 | 10.6 | 2.1 | 10.2 |
| 青森県 | 416 | 1.7 | 5.8 | 5.3 | 8.4 | 7.5 | 10.3 | 14.7 | 19.5 | 13.2 | 11.1 | 2.6 | 10.3 |
| 岩手県 | 267 | 5.6 | 7.1 | 7.5 | 3.4 | 7.5 | 12.7 | 15.0 | 19.1 | 7.5 | 12.4 | 2.2 | 9.8 |
| 宮城県 | 480 | 3.5 | 5.4 | 5.4 | 5.8 | 6.5 | 11.7 | 15.0 | 21.5 | 13.8 | 9.4 | 2.1 | 10.1 |
| 秋田県 | 294 | 3.7 | 4.8 | 3.7 | 6.1 | 5.1 | 11.9 | 16.0 | 22.1 | 14.3 | 9.2 | 3.1 | 10.6 |
| 山形県 | 241 | 3.7 | 4.1 | 4.6 | 4.6 | 5.0 | 10.0 | 17.0 | 24.1 | 18.3 | 7.5 | 1.2 | 10.6 |
| 福島県 | 329 | 3.6 | 7.3 | 4.6 | 6.4 | 5.8 | 9.4 | 17.6 | 21.3 | 14.0 | 8.8 | 1.2 | 10.2 |
| 茨城県 | 236 | 3.8 | 4.7 | 5.9 | 3.8 | 4.7 | 11.4 | 13.1 | 26.7 | 16.1 | 8.9 | 0.8 | 10.5 |
| 栃木県 | 133 | 2.3 | 4.5 | 3.8 | 6.8 | 9.0 | 9.0 | 13.5 | 30.1 | 12.0 | 7.5 | 1.5 | 10.2 |
| 群馬県 | 430 | 3.0 | 4.7 | 4.9 | 6.7 | 6.3 | 12.1 | 16.3 | 16.0 | 14.7 | 12.6 | 2.8 | 10.8 |
| 埼玉県 | 877 | 4.0 | 5.6 | 5.8 | 6.8 | 6.5 | 14.7 | 13.2 | 20.5 | 13.0 | 7.9 | 1.9 | 9.5 |
| 千葉県 | 635 | 5.7 | 4.9 | 6.8 | 6.0 | 6.8 | 11.5 | 15.0 | 19.5 | 13.4 | 9.8 | 0.8 | 9.7 |
| 東京都 | 1,374 | 6.0 | 6.9 | 6.8 | 6.6 | 5.5 | 11.1 | 12.9 | 20.7 | 12.1 | 9.5 | 2.0 | 9.5 |
| 神奈川県 | 1,017 | 4.4 | 6.2 | 4.8 | 6.7 | 5.9 | 12.8 | 14.0 | 21.3 | 12.6 | 9.7 | 1.6 | 10.0 |
| 新潟県 | 399 | 2.0 | 4.8 | 5.3 | 5.3 | 4.0 | 14.3 | 16.3 | 21.3 | 15.5 | 9.0 | 2.3 | 10.6 |
| 富山県 | 226 | 4.4 | 7.1 | 4.0 | 4.4 | 2.7 | 7.1 | 12.4 | 23.0 | 17.3 | 15.9 | 1.8 | 12.0 |
| 石川県 | 197 | 3.0 | 4.1 | 4.6 | 5.1 | 6.6 | 8.6 | 15.7 | 18.3 | 16.2 | 16.8 | 1.0 | 12.2 |
| 福井県 | 217 | 2.8 | 8.3 | 3.2 | 5.1 | 6.0 | 13.4 | 12.4 | 22.1 | 13.4 | 12.0 | 1.4 | 10.7 |
| 山梨県 | 75 | 4.0 | 6.7 | 1.3 | 4.0 | 2.7 | 13.3 | 12.0 | 28.0 | 18.7 | 5.3 | 4.0 | 10.8 |
| 長野県 | 387 | 3.6 | 5.7 | 5.2 | 5.9 | 3.9 | 16.3 | 13.4 | 21.7 | 10.6 | 11.9 | 1.8 | 10.5 |
| 岐阜県 | 295 | 4.1 | 4.4 | 4.4 | 6.4 | 3.7 | 11.5 | 16.9 | 19.7 | 13.2 | 12.9 | 2.7 | 11.1 |
| 静岡県 | 595 | 4.2 | 3.0 | 5.4 | 6.9 | 6.6 | 13.4 | 14.8 | 21.8 | 11.9 | 8.9 | 3.0 | 10.2 |
| 愛知県 | 1,180 | 3.8 | 6.2 | 5.3 | 7.5 | 6.7 | 14.1 | 14.0 | 20.4 | 11.4 | 8.8 | 1.8 | 9.5 |
| 三重県 | 390 | 2.8 | 5.1 | 3.8 | 6.9 | 5.9 | 13.3 | 13.6 | 18.5 | 16.4 | 10.5 | 3.1 | 10.8 |
| 滋賀県 | 262 | 3.4 | 5.3 | 5.7 | 11.1 | 5.3 | 10.3 | 12.2 | 19.8 | 16.4 | 8.4 | 1.9 | 9.9 |
| 京都府 | 210 | 3.8 | 3.8 | 6.2 | 5.7 | 2.9 | 18.1 | 13.8 | 17.1 | 16.2 | 11.0 | 1.4 | 10.7 |
| 大阪府 | 2,115 | 5.1 | 5.7 | 6.7 | 6.8 | 6.3 | 13.8 | 14.5 | 20.6 | 11.5 | 6.7 | 2.4 | 9.0 |
| 兵庫県 | 869 | 3.6 | 3.9 | 3.7 | 7.0 | 6.7 | 12.2 | 13.7 | 22.7 | 12.9 | 11.0 | 2.6 | 10.5 |
| 奈良県 | 257 | 4.7 | 3.1 | 6.6 | 7.4 | 7.0 | 12.1 | 14.8 | 22.6 | 14.4 | 5.4 | 1.9 | 9.5 |
| 和歌山県 | 250 | 4.8 | 5.6 | 4.8 | 5.6 | 6.0 | 10.4 | 16.0 | 20.4 | 13.6 | 8.4 | 4.4 | 9.8 |
| 鳥取県 | 84 | 1.2 | 9.5 | 2.4 | 6.0 | 3.6 | 16.7 | 8.3 | 22.6 | 16.7 | 10.7 | 2.4 | 10.5 |
| 島根県 | 158 | 5.1 | 4.4 | 3.8 | 4.4 | 3.8 | 10.1 | 12.0 | 24.1 | 15.8 | 12.0 | 4.4 | 11.7 |
| 岡山県 | 324 | 2.8 | 3.7 | 3.7 | 7.4 | 4.9 | 10.5 | 14.5 | 22.2 | 17.6 | 11.7 | 0.9 | 11.2 |
| 広島県 | 666 | 3.8 | 4.8 | 5.0 | 5.3 | 5.1 | 10.2 | 15.6 | 19.4 | 16.1 | 13.2 | 1.7 | 11.2 |
| 山口県 | 346 | 3.2 | 6.1 | 3.8 | 6.9 | 4.3 | 10.7 | 15.0 | 19.9 | 14.5 | 11.8 | 3.8 | 11.0 |
| 徳島県 | 86 | 7.0 | 3.5 | 2.3 | 8.1 | 1.2 | 9.3 | 19.8 | 10.5 | 11.6 | 23.3 | 3.5 | 13.5 |
| 香川県 | 166 | 3.6 | 3.0 | 1.2 | 3.0 | 3.0 | 10.2 | 17.5 | 24.1 | 19.3 | 13.3 | 1.8 | 12.3 |
| 愛媛県 | 390 | 5.1 | 4.9 | 4.6 | 6.9 | 6.2 | 9.5 | 14.4 | 20.5 | 12.8 | 12.3 | 2.8 | 10.5 |
| 高知県 | 190 | 2.1 | 4.2 | 5.3 | 3.7 | 6.3 | 10.5 | 15.8 | 25.3 | 12.1 | 12.1 | 2.6 | 10.8 |
| 福岡県 | 1,268 | 4.9 | 5.2 | 4.9 | 6.2 | 5.8 | 11.4 | 14.4 | 20.7 | 14.8 | 9.7 | 2.1 | 10.2 |
| 佐賀県 | 160 | 1.3 | 3.1 | 1.9 | 5.0 | 5.6 | 15.0 | 13.8 | 23.8 | 16.3 | 10.6 | 3.8 | 11.7 |
| 長崎県 | 332 | 3.3 | 4.5 | 4.8 | 6.6 | 5.1 | 11.4 | 19.0 | 18.7 | 15.7 | 9.9 | 0.9 | 10.4 |
| 熊本県 | 545 | 2.8 | 5.5 | 4.0 | 6.2 | 3.9 | 14.3 | 14.7 | 19.3 | 13.0 | 13.8 | 2.6 | 11.1 |
| 大分県 | 285 | 3.5 | 4.9 | 5.3 | 4.6 | 4.6 | 11.9 | 14.0 | 23.9 | 10.9 | 14.0 | 2.5 | 11.1 |
| 宮崎県 | 270 | 5.2 | 4.8 | 5.9 | 5.9 | 6.7 | 11.5 | 15.2 | 16.7 | 11.9 | 13.7 | 2.6 | 10.5 |
| 鹿児島県 | 482 | 4.1 | 5.4 | 6.0 | 6.0 | 5.4 | 11.6 | 13.3 | 18.5 | 12.2 | 15.1 | 2.3 | 11.0 |
| 沖縄県 | 268 | 5.2 | 5.6 | 4.5 | 3.7 | 5.2 | 14.6 | 13.1 | 19.0 | 12.3 | 12.7 | 4.1 | 10.4 |

表 I - 3(1)(2) 就業形態、正規職員の希望(問3(1)①②③)

(%)

| | 回答労働者数 | 正規職員 | 非正規職員 | 非正規職員の内訳(雇用期間) (注) | | | 正規職員の希望 | | | 無回答 |
|------|-----------------|----------------|---------------|--------------------|---------------|------------|---------------|---------------|------------|--------------|
| | | | | 雇用期間の定めあり | 含む(雇用期間の定めなし) | 無回答 | はい | いいえ | 無回答 | |
| 全体 | 22,183 100.0 | 14,941 67.4 | 6,135 27.7 | 2,316 37.8 | 3,584 58.4 | 235 3.8 | 1,314 21.4 | 4,583 74.7 | 238 3.9 | 1,107 5.0 |
| 北海道 | 1,086 | 68.0 | 26.4 | 41.1 | 57.8 | 1.0 | 26.1 | 71.4 | 2.4 | 5.6 |
| 青森県 | 416 | 69.0 | 24.5 | 40.2 | 57.8 | 2.0 | 34.3 | 62.7 | 2.9 | 6.5 |
| 岩手県 | 267 | 70.0 | 25.1 | 41.8 | 58.2 | - | 38.8 | 56.7 | 4.5 | 4.9 |
| 宮城県 | 480 | 69.8 | 25.2 | 45.5 | 50.4 | 4.1 | 23.1 | 76.9 | - | 5.0 |
| 秋田県 | 294 | 73.5 | 21.8 | 48.4 | 51.6 | - | 26.6 | 73.4 | - | 4.8 |
| 山形県 | 241 | 71.8 | 22.8 | 49.1 | 43.6 | 7.3 | 36.4 | 63.6 | - | 5.4 |
| 福島県 | 329 | 68.1 | 28.6 | 44.7 | 53.2 | 2.1 | 25.5 | 71.3 | 3.2 | 3.3 |
| 茨城県 | 236 | 63.6 | 32.2 | 32.9 | 60.5 | 6.6 | 14.5 | 80.3 | 5.3 | 4.2 |
| 栃木県 | 133 | 77.4 | 17.3 | * 69.6 | * 26.1 | * 4.3 | * 21.7 | * 65.2 | * 13.0 | 5.3 |
| 群馬県 | 430 | 70.0 | 25.8 | 34.2 | 61.3 | 4.5 | 25.2 | 70.3 | 4.5 | 4.2 |
| 埼玉県 | 877 | 67.4 | 29.9 | 38.2 | 59.2 | 2.7 | 16.8 | 79.4 | 3.8 | 2.7 |
| 千葉県 | 635 | 67.9 | 27.1 | 37.8 | 58.1 | 4.1 | 19.8 | 75.0 | 5.2 | 5.0 |
| 東京都 | 1,374 | 64.0 | 30.2 | 43.4 | 53.0 | 3.6 | 18.8 | 77.6 | 3.6 | 5.7 |
| 神奈川県 | 1,017 | 59.5 | 33.9 | 40.0 | 56.2 | 3.8 | 14.8 | 81.2 | 4.1 | 6.6 |
| 新潟県 | 399 | 69.9 | 26.6 | 50.9 | 43.4 | 5.7 | 26.4 | 71.7 | 1.9 | 3.5 |
| 富山県 | 226 | 70.8 | 26.1 | 39.0 | 61.0 | - | 22.0 | 76.3 | 1.7 | 3.1 |
| 石川県 | 197 | 70.6 | 26.4 | 40.4 | 53.8 | 5.8 | 28.8 | 63.5 | 7.7 | 3.0 |
| 福井県 | 217 | 74.7 | 21.7 | 53.2 | 44.7 | 2.1 | 17.0 | 74.5 | 8.5 | 3.7 |
| 山梨県 | 75 | 64.0 | 33.3 | * 40.0 | * 56.0 | * 4.0 | * 32.0 | * 68.0 | - | 2.7 |
| 長野県 | 387 | 61.0 | 34.9 | 49.6 | 47.4 | 3.0 | 22.2 | 71.9 | 5.9 | 4.1 |
| 岐阜県 | 295 | 64.4 | 30.5 | 31.1 | 67.8 | 1.1 | 23.3 | 72.2 | 4.4 | 5.1 |
| 静岡県 | 595 | 66.1 | 28.4 | 39.1 | 55.0 | 5.9 | 22.5 | 75.7 | 1.8 | 5.5 |
| 愛知県 | 1,180 | 64.3 | 31.3 | 29.8 | 65.0 | 5.1 | 19.0 | 76.7 | 4.3 | 4.4 |
| 三重県 | 390 | 61.5 | 30.8 | 30.8 | 66.7 | 2.5 | 29.2 | 66.7 | 4.2 | 7.7 |
| 滋賀県 | 262 | 64.5 | 32.1 | 44.0 | 52.4 | 3.6 | 21.4 | 73.8 | 4.8 | 3.4 |
| 京都府 | 210 | 66.2 | 29.5 | 53.2 | 41.9 | 4.8 | 27.4 | 71.0 | 1.6 | 4.3 |
| 大阪府 | 2,115 | 67.3 | 27.7 | 29.2 | 65.3 | 5.5 | 17.3 | 79.0 | 3.8 | 5.0 |
| 兵庫県 | 869 | 66.3 | 28.7 | 29.7 | 64.7 | 5.6 | 19.7 | 73.5 | 6.8 | 5.1 |
| 奈良県 | 257 | 68.5 | 25.3 | 43.1 | 53.8 | 3.1 | 23.1 | 70.8 | 6.2 | 6.2 |
| 和歌山県 | 250 | 68.8 | 27.2 | 27.9 | 69.1 | 2.9 | 22.1 | 72.1 | 5.9 | 4.0 |
| 鳥取県 | 84 | 69.0 | 25.0 | * 52.4 | * 42.9 | * 4.8 | * 28.6 | * 71.4 | - | 6.0 |
| 島根県 | 158 | 69.6 | 24.1 | 36.8 | 55.3 | 7.9 | 23.7 | 71.1 | 5.3 | 6.3 |
| 岡山県 | 324 | 70.7 | 25.3 | 41.5 | 54.9 | 3.7 | 22.0 | 73.2 | 4.9 | 4.0 |
| 広島県 | 666 | 71.3 | 25.2 | 28.6 | 65.5 | 6.0 | 20.8 | 76.2 | 3.0 | 3.5 |
| 山口県 | 346 | 69.9 | 26.0 | 33.3 | 64.4 | 2.2 | 13.3 | 85.6 | 1.1 | 4.0 |
| 徳島県 | 86 | 73.3 | 22.1 | * 26.3 | * 73.7 | - | * 15.8 | * 84.2 | - | 4.7 |
| 香川県 | 166 | 69.3 | 25.3 | 19.0 | 76.2 | 4.8 | 11.9 | 85.7 | 2.4 | 5.4 |
| 愛媛県 | 390 | 65.4 | 28.2 | 35.5 | 58.2 | 6.4 | 25.5 | 72.7 | 1.8 | 6.4 |
| 高知県 | 190 | 73.7 | 22.1 | 26.2 | 69.0 | 4.8 | 26.2 | 66.7 | 7.1 | 4.2 |
| 福岡県 | 1,268 | 66.8 | 28.9 | 37.3 | 60.2 | 2.5 | 19.9 | 76.8 | 3.3 | 4.3 |
| 佐賀県 | 160 | 72.5 | 23.8 | 57.9 | 42.1 | - | 18.4 | 81.6 | - | 3.8 |
| 長崎県 | 332 | 73.8 | 21.1 | 45.7 | 50.0 | 4.3 | 22.9 | 72.9 | 4.3 | 5.1 |
| 熊本県 | 545 | 70.8 | 23.9 | 32.3 | 64.6 | 3.1 | 25.4 | 70.8 | 3.8 | 5.3 |
| 大分県 | 285 | 70.9 | 26.3 | 36.0 | 61.3 | 2.7 | 20.0 | 76.0 | 4.0 | 2.8 |
| 宮崎県 | 270 | 67.4 | 26.7 | 25.0 | 73.6 | 1.4 | 25.0 | 69.4 | 5.6 | 5.9 |
| 鹿児島県 | 482 | 71.0 | 23.9 | 45.2 | 51.3 | 3.5 | 19.1 | 76.5 | 4.3 | 5.2 |
| 沖縄県 | 268 | 66.4 | 27.2 | 43.8 | 53.4 | 2.7 | 34.2 | 60.3 | 5.5 | 6.3 |

(注) 「非正規職員の内訳(雇用期間)」は、非正規職員を100とした数値。

表 I - 3 (3) 1週間の労働時間、希望とする1週間の労働時間(問3(2)①②)

(%)

| | 回答労働者数 | 1週間の労働時間 | | | | | | | | | | 回答労働者数 | 希望とする1週間の労働時間 | | |
|------|-----------------|--------------|------------|------------|--------------|------------|--------------|--------------|----------------|---------------|----------|----------------|---------------|---------------|---------------|
| | | 10時間未満 | 150時間未満以上 | 205時間未満以上 | 2250時間未満以上 | 3205時間未満以上 | 3350時間未満以上 | 4305時間未満以上 | 40時間以上 | 無回答 | (平均労働時間) | | 今より長く働きたい | 今の時間のまま | 今より短く働きたい |
| 全体 | 22,183 100.0 | 1,461 6.6 | 403 1.8 | 586 2.6 | 1,042 4.7 | 437 2.0 | 1,049 4.7 | 1,761 7.9 | 12,713 57.3 | 2,731 12.3 | 34.8 | 8,614 100.0 | 726 8.4 | 6,661 77.3 | 1,227 14.2 |
| 北海道 | 1,086 | 7.0 | 1.4 | 2.3 | 4.7 | 1.6 | 5.1 | 10.4 | 55.4 | 12.2 | 35.0 | 400 | 8.3 | 76.3 | 15.5 |
| 青森県 | 416 | 4.6 | 1.7 | 1.2 | 3.4 | 1.4 | 3.1 | 4.8 | 68.3 | 11.5 | 36.7 | 139 | 11.5 | 76.3 | 12.2 |
| 岩手県 | 267 | 4.5 | 0.4 | 1.9 | 5.6 | 1.9 | 4.5 | 9.0 | 61.8 | 10.5 | 36.2 | 89 | 5.6 | 78.7 | 15.7 |
| 宮城県 | 480 | 4.6 | 1.3 | 2.7 | 4.8 | 1.0 | 3.3 | 4.0 | 66.7 | 11.7 | 36.4 | 151 | 6.6 | 79.5 | 13.9 |
| 秋田県 | 294 | 4.4 | 1.0 | 3.1 | 4.1 | 0.7 | 5.8 | 11.9 | 56.1 | 12.9 | 35.7 | 88 | 11.4 | 70.5 | 18.2 |
| 山形県 | 241 | 6.6 | 1.2 | 2.5 | 2.1 | 1.2 | 3.3 | 8.7 | 63.9 | 10.4 | 36.1 | 71 | 8.5 | 78.9 | 12.7 |
| 福島県 | 329 | 6.7 | 1.5 | 2.1 | 7.0 | 1.8 | 3.3 | 5.5 | 62.0 | 10.0 | 35.0 | 120 | 8.3 | 76.7 | 15.0 |
| 茨城県 | 236 | 8.5 | 0.4 | 1.3 | 4.2 | 3.4 | 5.5 | 4.2 | 56.8 | 15.7 | 34.6 | 94 | 6.4 | 84.0 | 9.6 |
| 栃木県 | 133 | 4.5 | - | 1.5 | 3.0 | - | 3.0 | 9.0 | 68.4 | 10.5 | 37.8 | 41 | 2.4 | 75.6 | 22.0 |
| 群馬県 | 430 | 7.0 | 2.8 | 2.3 | 3.7 | 1.4 | 5.3 | 6.5 | 58.1 | 12.8 | 34.6 | 174 | 12.6 | 73.0 | 14.4 |
| 埼玉県 | 877 | 6.8 | 2.2 | 2.7 | 5.6 | 1.8 | 5.9 | 8.1 | 54.5 | 12.3 | 34.3 | 350 | 8.0 | 78.6 | 13.4 |
| 千葉県 | 635 | 6.8 | 1.9 | 2.8 | 5.4 | 2.5 | 4.7 | 5.5 | 57.5 | 12.9 | 34.8 | 260 | 12.7 | 73.8 | 13.5 |
| 東京都 | 1,374 | 7.5 | 2.8 | 3.3 | 4.4 | 1.7 | 5.4 | 7.9 | 53.2 | 13.8 | 33.9 | 557 | 6.3 | 77.7 | 16.0 |
| 神奈川県 | 1,017 | 6.2 | 2.4 | 4.8 | 5.7 | 1.8 | 6.2 | 9.1 | 50.7 | 13.1 | 33.8 | 447 | 8.7 | 78.5 | 12.8 |
| 新潟県 | 399 | 9.8 | 0.8 | 1.8 | 3.5 | 1.5 | 4.0 | 7.3 | 60.7 | 10.8 | 34.5 | 128 | 7.0 | 84.4 | 8.6 |
| 富山県 | 226 | 7.1 | 0.9 | 2.2 | 2.2 | 4.4 | 5.3 | 10.2 | 56.6 | 11.1 | 35.0 | 80 | 8.8 | 77.5 | 13.8 |
| 石川県 | 197 | 7.6 | 1.5 | 2.0 | 5.1 | 2.0 | 4.6 | 10.2 | 54.8 | 12.2 | 34.8 | 74 | 8.1 | 82.4 | 9.5 |
| 福井県 | 217 | 9.2 | 0.5 | 1.4 | 3.7 | 3.7 | 3.7 | 6.9 | 59.0 | 12.0 | 34.7 | 78 | 6.4 | 76.9 | 16.7 |
| 山梨県 | 75 | 5.3 | 4.0 | 5.3 | 4.0 | 4.0 | 6.7 | 9.3 | 54.7 | 6.7 | 33.6 | 36 | 13.9 | 80.6 | 5.6 |
| 長野県 | 387 | 5.2 | 1.6 | 1.6 | 5.4 | 3.1 | 5.9 | 8.5 | 57.4 | 11.4 | 35.1 | 146 | 10.3 | 78.8 | 11.0 |
| 岐阜県 | 295 | 5.4 | 1.7 | 1.7 | 6.1 | 0.7 | 4.4 | 7.8 | 55.3 | 16.9 | 35.3 | 117 | 10.3 | 73.5 | 16.2 |
| 静岡県 | 595 | 6.2 | 1.8 | 2.5 | 4.9 | 1.8 | 5.4 | 6.1 | 58.2 | 13.1 | 35.0 | 250 | 10.4 | 74.0 | 15.6 |
| 愛知県 | 1,180 | 7.1 | 2.3 | 3.5 | 6.4 | 1.9 | 6.0 | 7.5 | 53.8 | 11.5 | 33.8 | 509 | 10.0 | 77.2 | 12.8 |
| 三重県 | 390 | 4.9 | 2.3 | 3.8 | 6.9 | 1.5 | 5.9 | 7.7 | 56.2 | 10.8 | 34.7 | 167 | 11.4 | 76.6 | 12.0 |
| 滋賀県 | 262 | 8.0 | - | 1.5 | 6.9 | 2.7 | 5.0 | 9.2 | 53.4 | 13.4 | 34.4 | 99 | 11.1 | 80.8 | 8.1 |
| 京都府 | 210 | 6.2 | 2.4 | 1.9 | 2.9 | 2.9 | 5.7 | 9.5 | 56.2 | 12.4 | 35.1 | 67 | 10.4 | 77.6 | 11.9 |
| 大阪府 | 2,115 | 7.4 | 3.4 | 3.1 | 4.5 | 2.0 | 4.2 | 11.0 | 52.1 | 12.3 | 33.8 | 924 | 7.6 | 78.1 | 14.3 |
| 兵庫県 | 869 | 6.6 | 2.1 | 2.5 | 5.4 | 2.0 | 3.8 | 11.4 | 53.4 | 12.9 | 34.4 | 336 | 7.7 | 75.6 | 16.7 |
| 奈良県 | 257 | 10.1 | 1.2 | 2.7 | 5.4 | 3.1 | 2.7 | 4.3 | 62.3 | 8.2 | 34.1 | 97 | 13.4 | 71.1 | 15.5 |
| 和歌山県 | 250 | 5.6 | 1.6 | 3.6 | 4.4 | 2.4 | 3.6 | 4.8 | 59.6 | 14.4 | 35.0 | 95 | 8.4 | 84.2 | 7.4 |
| 鳥取県 | 84 | 9.5 | - | - | 2.4 | - | 4.8 | 6.0 | 53.6 | 23.8 | 34.8* | 22* | 4.5* | 81.8* | 13.6 |
| 島根県 | 158 | 5.7 | 0.6 | 1.3 | 1.3 | 1.3 | 3.8 | 4.4 | 65.2 | 16.5 | 37.6 | 47 | 10.6 | 72.3 | 17.0 |
| 岡山県 | 324 | 4.0 | 0.6 | 1.5 | 3.7 | 2.2 | 4.6 | 7.1 | 63.3 | 13.0 | 36.7 | 119 | 5.0 | 74.8 | 20.2 |
| 広島県 | 666 | 5.1 | 1.1 | 3.6 | 4.7 | 1.1 | 4.7 | 5.9 | 60.7 | 13.4 | 35.5 | 275 | 9.8 | 79.6 | 10.5 |
| 山口県 | 346 | 7.8 | 1.2 | 1.7 | 3.2 | 3.2 | 5.8 | 6.1 | 58.7 | 12.4 | 34.9 | 140 | 4.3 | 80.0 | 15.7 |
| 徳島県 | 86 | 9.3 | 2.3 | 1.2 | 2.3 | 2.3 | 1.2 | 9.3 | 59.3 | 12.8 | 34.4 | 30 | - | 83.3 | 16.7 |
| 香川県 | 166 | 7.2 | 2.4 | 6.6 | 3.0 | 1.2 | 1.2 | 7.8 | 61.4 | 9.0 | 34.0 | 71 | 4.2 | 70.4 | 25.4 |
| 愛媛県 | 390 | 5.1 | 1.8 | 2.1 | 3.6 | 3.6 | 5.9 | 9.5 | 56.2 | 12.3 | 35.5 | 151 | 6.0 | 77.5 | 16.6 |
| 高知県 | 190 | 5.8 | 1.1 | 2.6 | 3.2 | 1.6 | 0.5 | 7.4 | 66.8 | 11.1 | 36.0 | 63 | 6.3 | 74.6 | 19.0 |
| 福岡県 | 1,268 | 6.2 | 1.6 | 3.1 | 5.3 | 1.9 | 4.9 | 10.4 | 55.9 | 10.7 | 34.9 | 514 | 7.6 | 77.2 | 15.2 |
| 佐賀県 | 160 | 5.0 | 1.3 | 3.8 | 4.4 | 2.5 | 2.5 | 5.0 | 66.3 | 9.4 | 35.6 | 61 | 9.8 | 65.6 | 24.6 |
| 長崎県 | 332 | 6.0 | 0.9 | 1.2 | 2.7 | 1.2 | 3.0 | 5.1 | 67.5 | 12.3 | 36.6 | 107 | 9.3 | 76.6 | 14.0 |
| 熊本県 | 545 | 8.1 | 1.3 | 0.9 | 2.9 | 2.9 | 4.4 | 5.1 | 60.6 | 13.8 | 35.3 | 180 | 11.1 | 79.4 | 9.4 |
| 大分県 | 285 | 4.2 | 0.7 | 1.1 | 4.6 | 3.5 | 6.0 | 5.3 | 62.5 | 12.3 | 36.1 | 86 | 8.1 | 73.3 | 18.6 |
| 宮崎県 | 270 | 8.1 | 0.7 | 1.9 | 5.6 | 1.5 | 5.2 | 7.0 | 55.9 | 14.1 | 34.5 | 102 | 8.8 | 77.5 | 13.7 |
| 鹿児島県 | 482 | 4.8 | 1.2 | 1.9 | 5.8 | 2.1 | 4.6 | 5.0 | 64.3 | 10.4 | 36.1 | 176 | 6.3 | 77.8 | 15.9 |
| 沖縄県 | 268 | 6.7 | 3.0 | 2.2 | 2.2 | 1.9 | 1.1 | 3.4 | 67.9 | 11.6 | 35.7 | 126 | 7.1 | 81.0 | 11.9 |

表 I - 4 (1) 現在持っている資格(複数回答)(問4①)

| | 回答労働者数 | 認定介護福祉士 | 介護福祉士 | 実務者研修 | 介護職員初任者研修 | 介護職員基礎研修 | ホームヘルパー1級 | ホームヘルパー2級 | (主任介護支援専門員) (ケアマネジャー) | 介護支援専門員 (ケアマネジャー) | 認定看護師・専門看護師 | 看護師・准看護師 | P T ・ O T ・ S T | 社会福祉士 | 精神保健福祉士 | 左記の資格なし | 無回答 |
|------|--------|---------|--------|-------|-----------|----------|-----------|-----------|--------------------------|----------------------|-------------|----------|--------------------------------------|-------|---------|---------|-----|
| 全体 | 22,183 | 104 | 12,183 | 2,476 | 2,194 | 624 | 1,009 | 8,643 | 790 | 4,398 | 41 | 3,436 | 549 | 624 | 97 | 1,039 | 183 |
| | 100.0 | 0.5 | 54.9 | 11.2 | 9.9 | 2.8 | 4.5 | 39.0 | 3.6 | 19.8 | 0.2 | 15.5 | 2.5 | 2.8 | 0.4 | 4.7 | 0.8 |
| 北海道 | 1,086 | 0.3 | 57.4 | 13.0 | 10.3 | 2.7 | 6.4 | 41.0 | 3.6 | 19.3 | 0.1 | 14.1 | 1.7 | 2.8 | 0.4 | 3.6 | 0.6 |
| 青森県 | 416 | 0.2 | 58.9 | 13.7 | 9.6 | 3.4 | 3.8 | 37.0 | 2.6 | 17.1 | - | 11.1 | 0.2 | 1.4 | 0.2 | 3.8 | 1.2 |
| 岩手県 | 267 | 0.4 | 57.7 | 7.1 | 8.6 | 3.0 | 3.0 | 40.1 | 2.2 | 16.5 | 0.4 | 13.9 | 2.2 | 2.2 | 0.4 | 4.9 | 0.7 |
| 宮城県 | 480 | 0.6 | 52.5 | 11.5 | 12.9 | 3.8 | 5.8 | 38.3 | 4.8 | 16.9 | - | 14.2 | 1.9 | 1.9 | - | 5.4 | 0.6 |
| 秋田県 | 294 | - | 60.5 | 10.9 | 13.9 | 2.7 | 3.1 | 39.5 | 3.7 | 20.4 | - | 7.8 | 2.0 | 4.1 | 0.3 | 4.1 | 0.3 |
| 山形県 | 241 | - | 63.9 | 10.8 | 8.7 | 3.7 | 1.2 | 39.4 | 1.7 | 14.9 | - | 9.1 | 1.2 | 3.7 | 1.7 | 7.1 | 1.7 |
| 福島県 | 329 | 0.3 | 57.8 | 11.2 | 10.6 | 3.6 | 5.5 | 44.1 | 6.4 | 17.9 | - | 13.1 | 0.9 | 2.7 | - | 3.3 | 0.3 |
| 茨城県 | 236 | - | 52.1 | 8.1 | 5.1 | 0.8 | 5.9 | 40.3 | 3.4 | 22.5 | - | 19.9 | 2.5 | 1.3 | 0.4 | 0.8 | 2.1 |
| 栃木県 | 133 | - | 75.2 | 6.0 | 6.8 | 1.5 | 3.0 | 35.3 | 8.3 | 27.8 | - | 7.5 | - | 1.5 | - | 6.8 | 1.5 |
| 群馬県 | 430 | 1.4 | 59.1 | 10.0 | 8.8 | 3.5 | 3.0 | 35.8 | 4.4 | 21.9 | - | 16.5 | 0.9 | 4.7 | 0.7 | 4.2 | 0.9 |
| 埼玉県 | 877 | 0.5 | 51.7 | 9.2 | 8.6 | 1.6 | 5.4 | 40.0 | 4.1 | 22.5 | 0.2 | 15.3 | 3.0 | 2.9 | 0.3 | 5.5 | 0.3 |
| 千葉県 | 635 | 0.3 | 54.0 | 12.3 | 12.1 | 1.6 | 3.9 | 42.2 | 1.7 | 19.1 | 0.2 | 11.8 | 2.0 | 3.1 | 0.5 | 5.0 | 0.9 |
| 東京都 | 1,374 | 0.4 | 50.9 | 11.0 | 12.2 | 2.6 | 5.0 | 38.1 | 3.2 | 20.6 | 0.3 | 15.9 | 3.3 | 3.3 | 0.9 | 4.0 | 1.0 |
| 神奈川県 | 1,017 | 0.4 | 47.0 | 11.9 | 10.0 | 3.0 | 3.2 | 45.1 | 2.5 | 20.9 | 0.6 | 16.2 | 2.7 | 2.3 | 0.3 | 6.2 | 0.9 |
| 新潟県 | 399 | 0.3 | 64.9 | 7.8 | 8.8 | 2.5 | 5.5 | 38.6 | 3.3 | 18.0 | - | 11.3 | 0.8 | 5.8 | 0.3 | 4.3 | 1.0 |
| 富山県 | 226 | 0.4 | 60.2 | 10.2 | 11.5 | 4.9 | 5.3 | 34.5 | 4.4 | 21.7 | - | 15.9 | 1.3 | 4.0 | 0.9 | 4.9 | 0.9 |
| 石川県 | 197 | - | 54.3 | 10.2 | 8.1 | 1.5 | 3.0 | 30.5 | 5.6 | 17.3 | - | 22.3 | 8.1 | 1.0 | 1.0 | 3.0 | 1.0 |
| 福井県 | 217 | 0.5 | 55.8 | 11.1 | 11.5 | 6.0 | 5.5 | 35.9 | 2.3 | 22.6 | - | 18.0 | 3.7 | 3.2 | 0.9 | 5.5 | 0.5 |
| 山梨県 | 75 | - | 56.0 | 6.7 | 6.7 | 1.3 | 4.0 | 41.3 | 1.3 | 18.7 | 1.3 | 18.7 | 1.3 | - | - | 6.7 | 1.3 |
| 長野県 | 387 | 1.0 | 57.9 | 11.4 | 11.4 | 1.8 | 2.1 | 38.5 | 2.8 | 17.1 | - | 16.8 | 1.6 | 3.1 | 0.5 | 3.6 | 1.0 |
| 岐阜県 | 295 | 0.3 | 50.2 | 9.8 | 11.5 | 2.7 | 3.4 | 33.9 | 4.1 | 21.7 | - | 16.6 | 3.1 | 2.4 | - | 5.1 | 0.3 |
| 静岡県 | 595 | 0.8 | 55.1 | 11.3 | 8.2 | 1.5 | 4.4 | 36.1 | 4.0 | 19.2 | - | 15.1 | 2.4 | 2.7 | 0.3 | 8.9 | 0.5 |
| 愛知県 | 1,180 | 0.3 | 53.3 | 10.7 | 10.8 | 1.8 | 3.0 | 40.3 | 3.9 | 22.3 | 0.1 | 17.0 | 2.6 | 3.2 | 0.3 | 4.9 | 0.8 |
| 三重県 | 390 | 0.5 | 53.8 | 7.7 | 10.8 | 0.5 | 4.4 | 40.8 | 3.1 | 19.2 | - | 14.6 | 3.8 | 5.1 | 1.3 | 4.9 | 1.5 |
| 滋賀県 | 262 | 0.8 | 52.7 | 16.0 | 15.3 | 3.1 | 1.9 | 35.5 | 5.0 | 17.9 | - | 16.8 | 2.7 | 4.6 | 0.4 | 4.2 | 1.1 |
| 京都府 | 210 | - | 60.0 | 11.9 | 9.0 | 6.2 | 3.3 | 40.0 | 4.3 | 15.7 | 0.5 | 16.2 | 2.4 | 4.3 | 1.0 | 4.3 | 0.5 |
| 大阪府 | 2,115 | 0.6 | 55.5 | 12.3 | 10.4 | 3.3 | 4.3 | 46.1 | 3.9 | 19.6 | 0.3 | 11.6 | 1.8 | 1.7 | 0.3 | 3.3 | 0.9 |
| 兵庫県 | 869 | 0.3 | 58.6 | 9.7 | 8.1 | 1.8 | 5.6 | 37.6 | 3.8 | 20.6 | 0.3 | 16.9 | 3.7 | 3.5 | 0.3 | 3.0 | 0.5 |
| 奈良県 | 257 | - | 56.0 | 9.3 | 7.4 | 1.2 | 5.1 | 42.8 | 5.8 | 23.3 | - | 11.7 | 0.4 | 2.3 | 0.4 | 6.6 | 1.2 |
| 和歌山県 | 250 | - | 50.8 | 10.4 | 10.8 | 3.2 | 4.8 | 40.0 | 4.0 | 16.0 | 0.4 | 13.2 | 2.8 | 2.0 | - | 5.6 | 1.2 |
| 鳥取県 | 84 | - | 64.3 | 13.1 | 9.5 | 2.4 | 3.6 | 29.8 | 4.8 | 20.2 | 1.2 | 15.5 | 2.4 | 3.6 | - | 3.6 | 2.4 |
| 島根県 | 158 | 0.6 | 53.2 | 11.4 | 12.7 | 5.1 | 3.2 | 35.4 | 1.9 | 15.2 | - | 16.5 | 3.2 | 0.6 | - | 9.5 | - |
| 岡山県 | 324 | 1.2 | 54.6 | 14.2 | 6.5 | 4.3 | 6.8 | 36.4 | 4.6 | 23.5 | 0.3 | 20.1 | 2.8 | 2.8 | 0.6 | 4.3 | 1.2 |
| 広島県 | 666 | 0.3 | 56.0 | 11.0 | 8.6 | 2.0 | 4.1 | 36.5 | 2.9 | 18.0 | - | 19.7 | 1.8 | 4.1 | 0.5 | 3.3 | 0.6 |
| 山口県 | 346 | 0.6 | 55.5 | 10.1 | 8.4 | 2.3 | 5.8 | 33.2 | 2.6 | 23.4 | 0.3 | 22.5 | 2.0 | 2.0 | 0.3 | 2.9 | 0.3 |
| 徳島県 | 86 | - | 44.2 | 11.6 | 7.0 | 2.3 | 8.1 | 30.2 | 2.3 | 19.8 | - | 27.9 | 4.7 | - | - | - | - |
| 香川県 | 166 | 0.6 | 53.6 | 5.4 | 6.0 | 2.4 | 6.0 | 31.9 | 4.2 | 18.7 | 0.6 | 22.3 | 4.8 | 3.6 | 0.6 | 6.0 | 0.6 |
| 愛媛県 | 390 | 1.3 | 59.2 | 14.9 | 9.2 | 1.0 | 7.2 | 39.5 | 1.5 | 19.2 | - | 13.8 | 0.5 | 2.1 | 0.3 | 5.9 | 0.8 |
| 高知県 | 190 | 0.5 | 65.3 | 11.1 | 7.9 | 5.3 | 2.6 | 33.2 | 4.7 | 25.3 | - | 10.5 | 3.2 | 5.3 | 1.1 | 4.7 | 1.1 |
| 福岡県 | 1,268 | 0.5 | 51.8 | 11.7 | 9.7 | 2.8 | 4.4 | 39.1 | 3.5 | 19.2 | 0.2 | 16.4 | 3.6 | 2.2 | 0.5 | 4.7 | 0.7 |
| 佐賀県 | 160 | - | 58.1 | 6.9 | 6.9 | 3.8 | 4.4 | 34.4 | 3.1 | 20.0 | - | 16.9 | 4.4 | 2.5 | 0.6 | 5.6 | 1.3 |
| 長崎県 | 332 | 0.3 | 63.3 | 14.2 | 9.3 | 6.6 | 2.1 | 38.3 | 3.0 | 19.0 | 0.6 | 13.0 | 3.9 | 1.8 | 0.3 | 4.5 | - |
| 熊本県 | 545 | 0.4 | 47.5 | 10.3 | 10.5 | 4.2 | 7.2 | 31.4 | 4.0 | 18.7 | 0.2 | 22.2 | 4.0 | 3.5 | 0.7 | 6.6 | 1.1 |
| 大分県 | 285 | 0.4 | 58.9 | 14.4 | 9.1 | 8.1 | 2.5 | 36.1 | 2.8 | 22.5 | - | 15.1 | 3.9 | 2.8 | 0.7 | 3.5 | 0.7 |
| 宮崎県 | 270 | 0.4 | 50.7 | 12.2 | 10.7 | 3.0 | 5.9 | 40.4 | 2.2 | 15.9 | - | 22.6 | 0.7 | 2.6 | 0.4 | 4.4 | 1.1 |
| 鹿児島県 | 482 | 0.6 | 56.6 | 11.4 | 9.3 | 1.9 | 7.9 | 29.7 | 3.1 | 20.5 | 0.2 | 16.6 | 2.7 | 1.9 | 0.2 | 7.1 | 1.0 |
| 沖縄県 | 268 | 1.1 | 51.1 | 10.1 | 7.1 | 3.7 | 3.0 | 31.0 | 3.0 | 16.8 | 0.4 | 14.2 | 3.0 | 3.0 | - | 9.3 | 1.1 |

表 I - 4 (2) 今後取りたい資格(複数回答)(問4②③)

(%)

| | 回答労働者数 | 今後取りたい資格の有無 | | | 今後取りたいと考えている介護に関する資格等 | | | | | | | | | | | | | | |
|------|--------|-------------|--------|-------|-----------------------|---------|-------|-------|-----------|--------------------------|----------------------|-------------|----------|--------------------------------------|-------|---------|-------------|-----|--|
| | | ある | ない | 無回答 | 回答労働者数 | 認定介護福祉士 | 介護福祉士 | 実務者研修 | 介護職員初任者研修 | 主任介護支援専門員 (主任ケアマネジャー) | 介護支援専門員 (ケアマネジャー) | 認定看護師・専門看護師 | 看護師・准看護師 | P T ・ O T ・ S T | 社会福祉士 | 精神保健福祉士 | 左記以外の介護福祉関係 | 無回答 | |
| 全体 | 22,183 | 9,566 | 11,564 | 1,053 | 9,566 | 849 | 2,484 | 806 | 202 | 1,406 | 3,544 | 325 | 251 | 181 | 1,555 | 555 | 1,242 | 136 | |
| | 100.0 | 43.1 | 52.1 | 4.7 | 100.0 | 8.9 | 26.0 | 8.4 | 2.1 | 14.7 | 37.0 | 3.4 | 2.6 | 1.9 | 16.3 | 5.8 | 13.0 | 1.4 | |
| 北海道 | 1,086 | 44.0 | 51.4 | 4.6 | 478 | 10.5 | 25.5 | 6.5 | 1.3 | 15.7 | 42.7 | 4.0 | 1.7 | 1.0 | 20.5 | 6.1 | 9.6 | 1.7 | |
| 青森県 | 416 | 44.2 | 51.2 | 4.6 | 184 | 6.5 | 27.2 | 10.3 | 3.8 | 12.5 | 42.4 | 1.6 | 2.2 | 2.2 | 23.4 | 8.2 | 8.2 | - | |
| 岩手県 | 267 | 45.3 | 50.6 | 4.1 | 121 | 8.3 | 26.4 | 9.9 | 1.7 | 12.4 | 39.7 | 2.5 | 3.3 | 1.7 | 19.0 | 6.6 | 10.7 | 0.8 | |
| 宮城県 | 480 | 49.8 | 45.8 | 4.4 | 239 | 4.6 | 25.1 | 7.9 | 2.1 | 13.4 | 37.7 | 2.1 | 3.3 | 2.5 | 18.4 | 4.6 | 13.8 | 0.8 | |
| 秋田県 | 294 | 48.0 | 48.3 | 3.7 | 141 | 10.6 | 26.2 | 10.6 | 1.4 | 11.3 | 31.2 | 1.4 | 2.1 | 2.1 | 23.4 | 8.5 | 17.7 | 2.1 | |
| 山形県 | 241 | 43.6 | 49.4 | 7.1 | 105 | 7.6 | 26.7 | 5.7 | 1.0 | 9.5 | 44.8 | 2.9 | 3.8 | - | 19.0 | 5.7 | 14.3 | 2.9 | |
| 福島県 | 329 | 43.5 | 49.8 | 6.7 | 143 | 7.7 | 25.9 | 11.9 | 2.1 | 13.3 | 42.0 | 2.8 | 2.1 | - | 14.0 | 4.9 | 13.3 | - | |
| 茨城県 | 236 | 37.3 | 55.5 | 7.2 | 88 | 12.5 | 15.9 | 9.1 | 2.3 | 15.9 | 33.0 | 3.4 | 2.3 | 1.1 | 17.0 | 4.5 | 14.8 | 3.4 | |
| 栃木県 | 133 | 43.6 | 51.1 | 5.3 | 58 | 13.8 | 15.5 | 3.4 | 1.7 | 12.1 | 36.2 | - | 10.3 | 3.4 | 24.1 | 12.1 | 13.8 | - | |
| 群馬県 | 430 | 43.3 | 52.3 | 4.4 | 186 | 8.1 | 21.5 | 5.4 | 3.2 | 16.1 | 39.2 | 2.2 | 3.8 | 2.2 | 19.9 | 4.3 | 14.5 | 2.2 | |
| 埼玉県 | 877 | 43.9 | 51.8 | 4.3 | 385 | 7.0 | 26.5 | 8.3 | 1.8 | 14.0 | 32.7 | 3.1 | 4.2 | 1.8 | 16.9 | 6.0 | 12.2 | 1.8 | |
| 千葉県 | 635 | 45.8 | 49.1 | 5.0 | 291 | 10.0 | 25.8 | 11.0 | 2.1 | 17.2 | 35.1 | 2.1 | 2.1 | 1.7 | 16.8 | 4.8 | 12.0 | 1.4 | |
| 東京都 | 1,374 | 44.5 | 50.6 | 4.9 | 612 | 8.0 | 28.6 | 9.5 | 2.5 | 13.7 | 34.3 | 4.7 | 2.6 | 3.6 | 17.0 | 8.5 | 11.1 | 1.6 | |
| 神奈川県 | 1,017 | 42.3 | 53.7 | 4.0 | 430 | 9.1 | 27.4 | 10.7 | 2.8 | 18.4 | 32.1 | 6.0 | 1.9 | 2.1 | 16.3 | 7.2 | 13.5 | 0.5 | |
| 新潟県 | 399 | 43.9 | 52.6 | 3.5 | 175 | 5.7 | 23.4 | 4.6 | 1.1 | 14.9 | 34.3 | 2.3 | 2.3 | 0.6 | 18.3 | 6.3 | 20.0 | 1.1 | |
| 富山県 | 226 | 40.7 | 56.6 | 2.7 | 92 | 14.1 | 23.9 | 7.6 | 2.2 | 10.9 | 39.1 | 3.3 | 6.5 | 3.3 | 17.4 | 3.3 | 17.4 | - | |
| 石川県 | 197 | 34.0 | 60.9 | 5.1 | 67 | 4.5 | 23.9 | 9.0 | - | 14.9 | 50.7 | 1.5 | 3.0 | 1.5 | 9.0 | 4.5 | 14.9 | - | |
| 福井県 | 217 | 41.0 | 55.8 | 3.2 | 89 | 18.0 | 21.3 | 6.7 | - | 22.5 | 39.3 | 3.4 | - | - | 21.3 | 1.1 | 12.4 | 1.1 | |
| 山梨県 | 75 | 50.7 | 46.7 | 2.7 | 38 | 7.9 | 13.2 | 10.5 | 7.9 | 10.5 | 39.5 | 5.3 | 2.6 | - | 21.1 | - | 21.1 | - | |
| 長野県 | 387 | 37.5 | 58.7 | 3.9 | 145 | 9.7 | 27.6 | 6.9 | 0.7 | 13.1 | 43.4 | 2.1 | 4.1 | 2.1 | 11.7 | 4.1 | 17.2 | 1.4 | |
| 岐阜県 | 295 | 44.1 | 52.5 | 3.4 | 130 | 13.1 | 24.6 | 10.0 | 3.8 | 11.5 | 30.8 | 5.4 | 6.9 | 4.6 | 16.2 | 6.9 | 10.8 | 5.4 | |
| 静岡県 | 595 | 38.0 | 57.8 | 4.2 | 226 | 9.7 | 22.6 | 7.5 | 3.1 | 12.4 | 41.2 | 2.2 | 1.8 | 1.8 | 16.8 | 8.0 | 14.6 | - | |
| 愛知県 | 1,180 | 41.9 | 54.1 | 4.1 | 494 | 9.9 | 30.8 | 9.7 | 2.2 | 16.0 | 30.8 | 3.8 | 2.8 | 2.4 | 11.5 | 6.3 | 16.6 | 2.0 | |
| 三重県 | 390 | 44.6 | 52.3 | 3.1 | 174 | 6.3 | 31.0 | 13.2 | 2.9 | 12.1 | 35.6 | 2.9 | 2.9 | 1.7 | 15.5 | 3.4 | 13.2 | 0.6 | |
| 滋賀県 | 262 | 46.6 | 47.7 | 5.7 | 122 | 12.3 | 34.4 | 12.3 | 2.5 | 9.8 | 34.4 | 3.3 | 3.3 | 1.6 | 14.8 | 4.1 | 15.6 | - | |
| 京都府 | 210 | 45.7 | 51.0 | 3.3 | 96 | 16.7 | 26.0 | 7.3 | - | 17.7 | 47.9 | 2.1 | 2.1 | - | 11.5 | 3.1 | 10.4 | 2.1 | |
| 大阪府 | 2,115 | 43.7 | 50.2 | 6.1 | 924 | 8.0 | 29.3 | 10.2 | 1.3 | 16.8 | 32.7 | 3.1 | 2.2 | 1.2 | 15.4 | 6.9 | 11.8 | 1.2 | |
| 兵庫県 | 869 | 42.7 | 52.5 | 4.8 | 371 | 7.0 | 20.8 | 7.3 | 2.2 | 13.7 | 40.7 | 4.9 | 2.2 | 3.2 | 18.3 | 5.7 | 12.9 | 1.9 | |
| 奈良県 | 257 | 45.5 | 50.2 | 4.3 | 117 | 3.4 | 27.4 | 12.0 | 5.1 | 14.5 | 40.2 | 1.7 | 1.7 | 1.7 | 15.4 | 4.3 | 16.2 | 2.6 | |
| 和歌山県 | 250 | 37.2 | 54.8 | 8.0 | 93 | 7.5 | 31.2 | 9.7 | - | 8.6 | 37.6 | 1.1 | - | 2.2 | 9.7 | 6.5 | 14.0 | - | |
| 鳥取県 | 84 | 40.5 | 51.2 | 8.3 | 34 | 8.8 | 20.6 | 2.9 | - | 11.8 | 47.1 | 11.8 | - | - | 8.8 | - | 5.9 | 2.9 | |
| 島根県 | 158 | 38.6 | 55.1 | 6.3 | 61 | 6.6 | 29.5 | 8.2 | 3.3 | 9.8 | 26.2 | 1.6 | 1.6 | 1.6 | 8.2 | 3.3 | 19.7 | 3.3 | |
| 岡山県 | 324 | 36.4 | 59.6 | 4.0 | 118 | 9.3 | 21.2 | 1.7 | - | 20.3 | 40.7 | 5.1 | 0.8 | 0.8 | 12.7 | 4.2 | 11.0 | 3.4 | |
| 広島県 | 666 | 41.4 | 54.8 | 3.8 | 276 | 8.3 | 21.7 | 4.7 | 2.2 | 12.7 | 39.1 | 5.8 | 2.5 | 0.7 | 12.3 | 4.7 | 14.5 | 2.2 | |
| 山口県 | 346 | 36.4 | 57.5 | 6.1 | 126 | 7.9 | 20.6 | 1.6 | - | 18.3 | 34.1 | 4.0 | 2.4 | 2.4 | 18.3 | 7.1 | 14.3 | 0.8 | |
| 徳島県 | 86 | 38.4 | 52.3 | 9.3 | 33 | 15.2 | 15.2 | 6.1 | - | 9.1 | 57.6 | 9.1 | - | 3.0 | 12.1 | - | 9.1 | - | |
| 香川県 | 166 | 35.5 | 60.8 | 3.6 | 59 | 10.2 | 22.0 | 3.4 | - | 16.9 | 49.2 | 3.4 | 5.1 | - | 18.6 | 8.5 | 8.5 | 1.7 | |
| 愛媛県 | 390 | 43.6 | 52.1 | 4.4 | 170 | 10.0 | 30.0 | 7.1 | 2.4 | 10.6 | 30.6 | 0.6 | 2.4 | 2.4 | 17.6 | 5.9 | 15.3 | 1.2 | |
| 高知県 | 190 | 38.9 | 55.8 | 5.3 | 74 | 10.8 | 17.6 | 8.1 | 4.1 | 17.6 | 32.4 | 2.7 | 1.4 | 1.4 | 18.9 | 5.4 | 12.2 | 2.7 | |
| 福岡県 | 1,268 | 43.9 | 52.6 | 3.5 | 557 | 8.3 | 27.8 | 9.3 | 3.8 | 14.9 | 37.0 | 3.1 | 3.1 | 2.5 | 15.8 | 6.3 | 11.5 | 1.4 | |
| 佐賀県 | 160 | 45.0 | 48.8 | 6.3 | 72 | 8.3 | 13.9 | 5.6 | 2.8 | 18.1 | 50.0 | 1.4 | 5.6 | 4.2 | 16.7 | 5.6 | 8.3 | 1.4 | |
| 長崎県 | 332 | 42.5 | 52.4 | 5.1 | 141 | 17.0 | 20.6 | 5.7 | 0.7 | 17.7 | 43.3 | 3.5 | 0.7 | 1.4 | 18.4 | 5.0 | 13.5 | 1.4 | |
| 熊本県 | 545 | 46.4 | 49.7 | 3.9 | 253 | 12.6 | 25.7 | 5.5 | 2.0 | 9.5 | 39.9 | 3.2 | 4.7 | 1.2 | 13.0 | 5.5 | 18.2 | 1.6 | |
| 大分県 | 285 | 43.5 | 50.2 | 6.3 | 124 | 6.5 | 22.6 | 8.1 | 3.2 | 12.1 | 48.4 | 2.4 | 1.6 | 2.4 | 14.5 | 4.8 | 13.7 | - | |
| 宮崎県 | 270 | 48.5 | 46.7 | 4.8 | 131 | 9.2 | 27.5 | 10.7 | 3.8 | 11.5 | 38.9 | 4.6 | 2.3 | 2.3 | 13.7 | 0.8 | 12.2 | 0.8 | |
| 鹿児島県 | 482 | 46.3 | 49.6 | 4.1 | 223 | 5.8 | 27.8 | 9.4 | 1.3 | 18.8 | 40.8 | 2.2 | 2.2 | 1.8 | 14.8 | 3.6 | 6.7 | 0.9 | |
| 沖縄県 | 268 | 54.9 | 41.8 | 3.4 | 147 | 10.2 | 24.5 | 9.5 | 2.0 | 14.3 | 38.1 | 4.1 | 1.4 | 1.4 | 15.0 | 4.1 | 8.2 | 2.0 | |

表Ⅱ－1(4) 収入を伴う別の仕事の有無(複数回答)(問5(2))

| | 回答労働者数 | していない | 介護サービス をしている | 介護サービス をしていない 以外の | 無回答 |
|------|-----------------|----------------|-----------------|-------------------------|------------|
| | | | | | (%) |
| 全 体 | 22,183 100.0 | 20,467 92.3 | 545 2.5 | 897 4.0 | 307 1.4 |
| 北海道 | 1,086 | 93.8 | 1.8 | 3.5 | 0.9 |
| 青森県 | 416 | 96.6 | 0.5 | 2.2 | 0.7 |
| 岩手県 | 267 | 96.3 | 1.1 | 2.6 | 0.4 |
| 宮城県 | 480 | 94.8 | 1.5 | 2.5 | 1.5 |
| 秋田県 | 294 | 95.9 | 0.7 | 2.0 | 1.4 |
| 山形県 | 241 | 95.0 | 1.2 | 3.3 | 0.4 |
| 福島県 | 329 | 96.7 | 1.2 | 1.8 | 0.3 |
| 茨城県 | 236 | 93.2 | 3.4 | 2.5 | 0.8 |
| 栃木県 | 133 | 93.2 | 2.3 | 3.0 | 1.5 |
| 群馬県 | 430 | 92.8 | 1.9 | 4.0 | 1.4 |
| 埼玉県 | 877 | 93.6 | 2.3 | 3.1 | 1.5 |
| 千葉県 | 635 | 90.2 | 3.8 | 4.9 | 1.3 |
| 東京都 | 1,374 | 89.0 | 3.9 | 5.7 | 1.5 |
| 神奈川県 | 1,017 | 89.3 | 3.3 | 5.7 | 1.9 |
| 新潟県 | 399 | 97.2 | - | 2.5 | 0.3 |
| 富山県 | 226 | 91.2 | 2.2 | 6.2 | 0.4 |
| 石川県 | 197 | 95.9 | - | 3.0 | 1.0 |
| 福井県 | 217 | 95.9 | 0.9 | 1.8 | 1.4 |
| 山梨県 | 75 | 86.7 | 4.0 | 8.0 | 1.3 |
| 長野県 | 387 | 92.8 | 2.3 | 4.4 | 1.0 |
| 岐阜県 | 295 | 91.5 | 2.4 | 4.4 | 2.0 |
| 静岡県 | 595 | 92.6 | 1.2 | 4.7 | 1.7 |
| 愛知県 | 1,180 | 89.7 | 2.7 | 5.8 | 1.9 |
| 三重県 | 390 | 91.8 | 2.8 | 4.4 | 1.0 |
| 滋賀県 | 262 | 90.8 | 3.1 | 3.8 | 2.7 |
| 京都府 | 210 | 90.5 | 3.8 | 6.2 | - |
| 大阪府 | 2,115 | 89.2 | 5.1 | 4.4 | 1.5 |
| 兵庫県 | 869 | 90.6 | 4.0 | 3.7 | 1.7 |
| 奈良県 | 257 | 90.7 | 3.1 | 5.8 | 1.2 |
| 和歌山県 | 250 | 94.0 | 1.6 | 3.2 | 1.2 |
| 鳥取県 | 84 | 91.7 | 2.4 | 2.4 | 3.6 |
| 島根県 | 158 | 93.0 | 1.3 | 3.8 | 1.9 |
| 岡山県 | 324 | 92.6 | 1.5 | 4.0 | 1.9 |
| 広島県 | 666 | 93.5 | 0.9 | 4.1 | 1.7 |
| 山口県 | 346 | 96.8 | 1.4 | 1.4 | 0.9 |
| 徳島県 | 86 | 91.9 | 2.3 | 4.7 | 1.2 |
| 香川県 | 166 | 95.8 | - | 4.8 | - |
| 愛媛県 | 390 | 92.8 | 2.1 | 3.3 | 2.1 |
| 高知県 | 190 | 95.3 | 0.5 | 3.7 | 0.5 |
| 福岡県 | 1,268 | 92.1 | 2.7 | 4.1 | 1.2 |
| 佐賀県 | 160 | 93.8 | 3.1 | 2.5 | 0.6 |
| 長崎県 | 332 | 93.7 | 1.8 | 3.3 | 1.2 |
| 熊本県 | 545 | 93.4 | 1.1 | 3.9 | 1.7 |
| 大分県 | 285 | 92.6 | 1.4 | 5.6 | 0.4 |
| 宮崎県 | 270 | 95.9 | 0.7 | 1.9 | 1.5 |
| 鹿児島県 | 482 | 95.2 | 0.8 | 3.7 | 0.4 |
| 沖縄県 | 268 | 92.5 | 2.2 | 4.1 | 1.1 |

表Ⅱ-2(1) 深夜勤務の有無、深夜勤務の回数(問6①②)

(%)

| | 回答労働者数 | 深夜勤務 | | | 深夜勤務の回数(1カ月当たり) | | | | | | | | |
|------|-----------------|---------------|----------------|------------|-----------------|----------------------------|----------------------------|----------------------------|----------------------------|--------------------------------------|-----------------------|-------------|---------------------|
| | | ある | ない | 無回答 | 小計 深夜勤務がある | 3 1 回 未 以 上 | 5 3 回 未 以 上 | 7 5 回 未 以 上 | 9 7 回 未 以 上 | 1 9 1 回 未 以 上 満 | 1 1 回 以 上 | 無 回 答 | 平均 (回) 深夜勤務回数 |
| 全体 | 22,183 100.0 | 5,380 24.3 | 16,305 73.5 | 498 2.2 | 5,380 100.0 | 560 10.4 | 1,561 29.0 | 2,176 40.4 | 596 11.1 | 118 2.2 | 77 1.4 | 292 5.4 | 5.0 |
| 北海道 | 1,086 | 30.2 | 68.0 | 1.8 | 328 | 11.9 | 28.7 | 39.6 | 13.1 | 1.5 | 0.9 | 4.3 | 4.8 |
| 青森県 | 416 | 30.8 | 66.8 | 2.4 | 128 | 10.2 | 28.9 | 44.5 | 10.2 | 0.8 | - | 5.5 | 4.7 |
| 岩手県 | 267 | 33.7 | 65.2 | 1.1 | 90 | 5.6 | 32.2 | 44.4 | 6.7 | 2.2 | - | 8.9 | 4.7 |
| 宮城県 | 480 | 31.3 | 66.0 | 2.7 | 150 | 12.0 | 24.7 | 44.7 | 5.3 | 6.7 | 0.7 | 6.0 | 5.0 |
| 秋田県 | 294 | 38.8 | 58.8 | 2.4 | 114 | 6.1 | 33.3 | 49.1 | 6.1 | 0.9 | 0.9 | 3.5 | 4.8 |
| 山形県 | 241 | 38.6 | 60.2 | 1.2 | 93 | 7.5 | 31.2 | 47.3 | 6.5 | 1.1 | 3.2 | 3.2 | 5.0 |
| 福島県 | 329 | 24.6 | 73.9 | 1.5 | 81 | 8.6 | 27.2 | 42.0 | 9.9 | 1.2 | 2.5 | 8.6 | 5.2 |
| 茨城県 | 236 | 25.8 | 69.9 | 4.2 | 61 | 13.1 | 24.6 | 41.0 | 11.5 | - | - | 9.8 | 4.7 |
| 栃木県 | 133 | 48.1 | 48.1 | 3.8 | 64 | 7.8 | 32.8 | 39.1 | 14.1 | 1.6 | 1.6 | 3.1 | 5.1 |
| 群馬県 | 430 | 26.7 | 70.9 | 2.3 | 115 | 13.0 | 25.2 | 44.3 | 11.3 | 0.9 | 0.9 | 4.3 | 4.9 |
| 埼玉県 | 877 | 22.0 | 75.3 | 2.7 | 193 | 14.5 | 24.9 | 40.9 | 11.4 | 1.0 | 3.1 | 4.1 | 5.0 |
| 千葉県 | 635 | 25.0 | 73.4 | 1.6 | 159 | 10.1 | 31.4 | 42.1 | 10.1 | 1.3 | 1.3 | 3.8 | 4.9 |
| 東京都 | 1,374 | 15.9 | 82.0 | 2.1 | 219 | 11.9 | 27.4 | 38.4 | 13.2 | 1.8 | 2.3 | 5.0 | 5.0 |
| 神奈川県 | 1,017 | 16.7 | 81.1 | 2.2 | 170 | 10.6 | 31.8 | 32.9 | 14.1 | 4.1 | 1.8 | 4.7 | 5.1 |
| 新潟県 | 399 | 32.3 | 66.2 | 1.5 | 129 | 10.1 | 32.6 | 48.1 | 6.2 | 1.6 | 0.8 | 0.8 | 4.7 |
| 富山県 | 226 | 27.0 | 71.7 | 1.3 | 61 | 14.8 | 41.0 | 32.8 | 9.8 | - | - | 1.6 | 4.3 |
| 石川県 | 197 | 28.9 | 70.6 | 0.5 | 57 | 10.5 | 33.3 | 47.4 | 7.0 | 1.8 | - | - | 4.7 |
| 福井県 | 217 | 26.7 | 71.9 | 1.4 | 58 | 10.3 | 31.0 | 48.3 | 3.4 | 1.7 | - | 5.2 | 4.5 |
| 山梨県 | 75 | 17.3 | 81.3 | 1.3* | 13* | 23.1* | 38.5* | 23.1 | - | -* | 7.7* | 7.7* | 4.4 |
| 長野県 | 387 | 21.4 | 75.2 | 3.4 | 83 | 4.8 | 32.5 | 43.4 | 13.3 | - | 2.4 | 3.6 | 5.2 |
| 岐阜県 | 295 | 25.8 | 71.2 | 3.1 | 76 | 3.9 | 30.3 | 39.5 | 15.8 | 3.9 | 3.9 | 2.6 | 5.5 |
| 静岡県 | 595 | 23.4 | 74.3 | 2.4 | 139 | 14.4 | 17.3 | 38.1 | 16.5 | 2.2 | 1.4 | 10.1 | 5.2 |
| 愛知県 | 1,180 | 20.6 | 76.9 | 2.5 | 243 | 11.5 | 26.3 | 38.3 | 13.6 | 2.5 | 2.9 | 4.9 | 5.1 |
| 三重県 | 390 | 22.3 | 75.1 | 2.6 | 87 | 11.5 | 37.9 | 34.5 | 6.9 | - | - | 9.2 | 4.4 |
| 滋賀県 | 262 | 24.4 | 73.3 | 2.3 | 64 | 12.5 | 39.1 | 35.9 | 3.1 | 3.1 | - | 6.3 | 4.4 |
| 京都府 | 210 | 27.6 | 71.4 | 1.0 | 58 | 17.2 | 41.4 | 24.1 | 1.7 | 3.4 | 8.6 | 3.4 | 4.8 |
| 大阪府 | 2,115 | 15.8 | 82.1 | 2.1 | 335 | 14.0 | 27.2 | 37.3 | 11.0 | 2.4 | 2.1 | 6.0 | 5.0 |
| 兵庫県 | 869 | 21.2 | 77.0 | 1.8 | 184 | 6.0 | 32.1 | 37.5 | 13.6 | 1.6 | 1.6 | 7.6 | 5.2 |
| 奈良県 | 257 | 28.0 | 70.0 | 1.9 | 72 | 15.3 | 15.3 | 43.1 | 16.7 | - | 1.4 | 8.3 | 5.1 |
| 和歌山県 | 250 | 22.4 | 76.0 | 1.6 | 56 | 5.4 | 25.0 | 37.5 | 19.6 | 1.8 | - | 10.7 | 5.3 |
| 鳥取県 | 84 | 29.8 | 67.9 | 2.4* | 25* | 20.0* | 52.0* | 16.0* | 8.0 | - | -* | 4.0* | 3.7 |
| 島根県 | 158 | 40.5 | 56.3 | 3.2 | 64 | 14.1 | 32.8 | 31.3 | 10.9 | 3.1 | 1.6 | 6.3 | 5.0 |
| 岡山県 | 324 | 25.0 | 72.5 | 2.5 | 81 | 11.1 | 21.0 | 38.3 | 19.8 | 2.5 | 1.2 | 6.2 | 5.3 |
| 広島県 | 666 | 25.8 | 72.4 | 1.8 | 172 | 8.7 | 18.6 | 45.3 | 12.8 | 4.7 | 0.6 | 9.3 | 5.3 |
| 山口県 | 346 | 28.6 | 69.9 | 1.4 | 99 | 8.1 | 23.2 | 52.5 | 10.1 | 1.0 | - | 5.1 | 4.9 |
| 徳島県 | 86 | 14.0 | 86.0 | -* | 12 | -* | 25.0* | 50.0* | 16.7* | 8.3 | - | -* | 5.7 |
| 香川県 | 166 | 19.9 | 78.9 | 1.2 | 33 | 9.1 | 24.2 | 39.4 | 18.2 | 6.1 | - | 3.0 | 5.3 |
| 愛媛県 | 390 | 26.2 | 70.8 | 3.1 | 102 | 4.9 | 35.3 | 37.3 | 15.7 | 2.0 | 1.0 | 3.9 | 5.2 |
| 高知県 | 190 | 18.9 | 78.9 | 2.1 | 36 | 8.3 | 41.7 | 41.7 | 2.8 | - | 2.8 | 2.8 | 4.6 |
| 福岡県 | 1,268 | 23.9 | 74.4 | 1.7 | 303 | 7.6 | 31.0 | 40.9 | 9.9 | 4.0 | - | 6.6 | 4.9 |
| 佐賀県 | 160 | 25.0 | 73.1 | 1.9 | 40 | 15.0 | 32.5 | 45.0 | 5.0 | 2.5 | - | - | 4.6 |
| 長崎県 | 332 | 41.3 | 56.0 | 2.7 | 137 | 8.8 | 32.1 | 43.8 | 12.4 | 1.5 | - | 1.5 | 4.9 |
| 熊本県 | 545 | 26.6 | 69.9 | 3.5 | 145 | 8.3 | 37.2 | 38.6 | 9.0 | 1.4 | 0.7 | 4.8 | 4.8 |
| 大分県 | 285 | 23.5 | 74.4 | 2.1 | 67 | 10.4 | 35.8 | 32.8 | 9.0 | 3.0 | 1.5 | 7.5 | 4.8 |
| 宮崎県 | 270 | 30.7 | 67.8 | 1.5 | 83 | 4.8 | 32.5 | 43.4 | 7.2 | 2.4 | 3.6 | 6.0 | 5.2 |
| 鹿児島県 | 482 | 32.0 | 66.4 | 1.7 | 154 | 11.0 | 21.4 | 47.4 | 10.4 | 2.6 | 1.3 | 5.8 | 5.1 |
| 沖縄県 | 268 | 19.8 | 76.1 | 4.1 | 53 | 9.4 | 26.4 | 34.0 | 11.3 | 3.8 | 7.5 | 7.5 | 5.8 |

表Ⅱ－2(2) 仮眠や休憩の状況(問6③)

| | 回答労働者数 | 仮眠や休憩 | | | | | (%) |
|------|-----------------|----------------|-------------|---------------|---------------|------------|-----|
| | | 小計 深夜勤務がある | 十分とれる | ある程度とれる | とれない | 無回答 | |
| 全体 | 22,183 100.0 | 5,380 100.0 | 670 12.5 | 2,800 52.0 | 1,659 30.8 | 251 4.7 | |
| 北海道 | 1,086 | 328 | 10.1 | 47.9 | 38.4 | 3.7 | |
| 青森県 | 416 | 128 | 7.0 | 55.5 | 30.5 | 7.0 | |
| 岩手県 | 267 | 90 | 10.0 | 53.3 | 30.0 | 6.7 | |
| 宮城県 | 480 | 150 | 11.3 | 51.3 | 34.0 | 3.3 | |
| 秋田県 | 294 | 114 | 6.1 | 57.9 | 31.6 | 4.4 | |
| 山形県 | 241 | 93 | 8.6 | 45.2 | 40.9 | 5.4 | |
| 福島県 | 329 | 81 | 11.1 | 40.7 | 42.0 | 6.2 | |
| 茨城県 | 236 | 61 | 14.8 | 47.5 | 29.5 | 8.2 | |
| 栃木県 | 133 | 64 | 10.9 | 51.6 | 32.8 | 4.7 | |
| 群馬県 | 430 | 115 | 7.8 | 56.5 | 30.4 | 5.2 | |
| 埼玉県 | 877 | 193 | 19.7 | 50.3 | 26.9 | 3.1 | |
| 千葉県 | 635 | 159 | 18.2 | 47.8 | 31.4 | 2.5 | |
| 東京都 | 1,374 | 219 | 16.9 | 53.4 | 28.8 | 0.9 | |
| 神奈川県 | 1,017 | 170 | 17.1 | 51.8 | 28.2 | 2.9 | |
| 新潟県 | 399 | 129 | 9.3 | 65.1 | 24.8 | 0.8 | |
| 富山県 | 226 | 61 | 11.5 | 55.7 | 31.1 | 1.6 | |
| 石川県 | 197 | 57 | 5.3 | 66.7 | 26.3 | 1.8 | |
| 福井県 | 217 | 58 | 13.8 | 44.8 | 36.2 | 5.2 | |
| 山梨県 | 75 * | 13 * | 7.7 * | 46.2 * | 23.1 * | 23.1 * | |
| 長野県 | 387 | 83 | 7.2 | 66.3 | 21.7 | 4.8 | |
| 岐阜県 | 295 | 76 | 7.9 | 56.6 | 34.2 | 1.3 | |
| 静岡県 | 595 | 139 | 6.5 | 48.2 | 36.7 | 8.6 | |
| 愛知県 | 1,180 | 243 | 15.2 | 50.2 | 30.9 | 3.7 | |
| 三重県 | 390 | 87 | 12.6 | 55.2 | 25.3 | 6.9 | |
| 滋賀県 | 262 | 64 | 18.8 | 46.9 | 29.7 | 4.7 | |
| 京都府 | 210 | 58 | 10.3 | 53.4 | 32.8 | 3.4 | |
| 大阪府 | 2,115 | 335 | 18.8 | 55.5 | 20.9 | 4.8 | |
| 兵庫県 | 869 | 184 | 12.5 | 51.6 | 29.9 | 6.0 | |
| 奈良県 | 257 | 72 | 20.8 | 51.4 | 22.2 | 5.6 | |
| 和歌山県 | 250 | 56 | 8.9 | 57.1 | 21.4 | 12.5 | |
| 鳥取県 | 84 * | 25 * | 28.0 * | 56.0 * | 12.0 * | 4.0 * | |
| 島根県 | 158 | 64 | 6.3 | 56.3 | 29.7 | 7.8 | |
| 岡山県 | 324 | 81 | 8.6 | 61.7 | 24.7 | 4.9 | |
| 広島県 | 666 | 172 | 14.0 | 50.0 | 29.7 | 6.4 | |
| 山口県 | 346 | 99 | 10.1 | 65.7 | 22.2 | 2.0 | |
| 徳島県 | 86 * | 12 * | 16.7 * | 66.7 * | 16.7 * | - | |
| 香川県 | 166 | 33 | 21.2 | 45.5 | 30.3 | 3.0 | |
| 愛媛県 | 390 | 102 | 7.8 | 50.0 | 38.2 | 3.9 | |
| 高知県 | 190 | 36 | 11.1 | 52.8 | 36.1 | - | |
| 福岡県 | 1,268 | 303 | 8.6 | 46.2 | 38.6 | 6.6 | |
| 佐賀県 | 160 | 40 | 10.0 | 80.0 | 10.0 | - | |
| 長崎県 | 332 | 137 | 9.5 | 46.0 | 40.1 | 4.4 | |
| 熊本県 | 545 | 145 | 11.7 | 48.3 | 33.8 | 6.2 | |
| 大分県 | 285 | 67 | 19.4 | 44.8 | 29.9 | 6.0 | |
| 宮崎県 | 270 | 83 | 14.5 | 53.0 | 26.5 | 6.0 | |
| 鹿児島県 | 482 | 154 | 14.3 | 46.1 | 35.7 | 3.9 | |
| 沖縄県 | 268 | 53 | 7.5 | 52.8 | 35.8 | 3.8 | |

表Ⅱ-2(3) 1人当たりの深夜勤務担当入居者階級、職員数階級(問6④)

(%)

| | 小深夜勤務がある | 1人当たり深夜勤務時担当入居者階級 | | | | | | | | 深夜勤務時の職員数階級 | | | | | | | | |
|------|----------|-------------------|--------|--------|--------|--------|-------|--------|--------------|-------------|--------|------|--------|------|-----|------|--------|----------|
| | | 10人未満 | 150人未満 | 205人未満 | 250人未満 | 305人未満 | 30人以上 | 無回答 | 入1居者数(人)平均担当 | 1人 | 2人 | 3人 | 4人 | 5人 | 6人 | 7人以上 | 無回答 | 平均職員数(人) |
| 全体 | 5,380 | 1,917 | 557 | 797 | 1,109 | 372 | 260 | 368 | 15.4 | 2,723 | 1,380 | 521 | 223 | 149 | 32 | 36 | 316 | 1.8 |
| | 100.0 | 35.6 | 10.4 | 14.8 | 20.6 | 6.9 | 4.8 | 6.8 | | 50.6 | 25.7 | 9.7 | 4.1 | 2.8 | 0.6 | 0.7 | 5.9 | |
| 北海道 | 328 | 40.2 | 14.9 | 12.5 | 16.8 | 5.2 | 5.8 | 4.6 | 14.7 | 63.7 | 16.8 | 7.6 | 2.1 | 2.7 | 0.9 | 2.1 | 4.0 | 1.7 |
| 青森県 | 128 | 38.3 | 5.5 | 18.0 | 19.5 | 4.7 | 3.9 | 10.2 | 15.2 | 46.1 | 32.0 | 5.5 | 1.6 | 1.6 | 3.1 | 0.8 | 9.4 | 1.8 |
| 岩手県 | 90 | 43.3 | 10.0 | 11.1 | 18.9 | 8.9 | 2.2 | 5.6 | 14.3 | 50.0 | 34.4 | 2.2 | 7.8 | 1.1 | - | - | 4.4 | 1.7 |
| 宮城県 | 150 | 39.3 | 16.0 | 12.0 | 18.7 | 5.3 | 6.0 | 2.7 | 14.7 | 66.7 | 22.0 | 4.7 | 2.7 | 2.0 | - | - | 2.0 | 1.5 |
| 秋田県 | 114 | 29.8 | 14.9 | 20.2 | 25.4 | 2.6 | 4.4 | 2.6 | 15.8 | 40.4 | 30.7 | 14.0 | 6.1 | 4.4 | 1.8 | - | 2.6 | 2.1 |
| 山形県 | 93 | 31.2 | 22.6 | 16.1 | 22.6 | 3.2 | - | 4.3 | 14.2 | 47.3 | 28.0 | 10.8 | 1.1 | 7.5 | 1.1 | - | 4.3 | 1.9 |
| 福島県 | 81 | 37.0 | 13.6 | 12.3 | 21.0 | 8.6 | - | 7.4 | 14.4 | 63.0 | 16.0 | 7.4 | 1.2 | 4.9 | - | - | 7.4 | 1.6 |
| 茨城県 | 61 | 36.1 | 3.3 | 6.6 | 26.2 | 9.8 | 8.2 | 9.8 | 16.2 | 37.7 | 36.1 | 11.5 | 4.9 | 1.6 | - | - | 8.2 | 1.9 |
| 栃木県 | 64 | 18.8 | 9.4 | 20.3 | 25.0 | 14.1 | 6.3 | 6.3 | 18.1 | 42.2 | 39.1 | 10.9 | 1.6 | - | - | 1.6 | 4.7 | 1.8 |
| 群馬県 | 115 | 27.0 | 7.8 | 14.8 | 29.6 | 8.7 | 6.1 | 6.1 | 17.0 | 47.0 | 32.2 | 11.3 | 5.2 | - | - | - | 4.3 | 1.7 |
| 埼玉県 | 193 | 23.3 | 13.0 | 9.3 | 29.5 | 9.3 | 7.8 | 7.8 | 18.0 | 43.5 | 30.6 | 9.8 | 5.2 | 3.6 | - | 0.5 | 6.7 | 1.9 |
| 千葉県 | 159 | 36.5 | 10.1 | 12.6 | 22.0 | 5.0 | 8.8 | 5.0 | 16.7 | 51.6 | 22.6 | 13.2 | 0.6 | 5.7 | 0.6 | 0.6 | 5.0 | 2.0 |
| 東京都 | 219 | 32.0 | 12.8 | 11.0 | 26.9 | 3.2 | 6.4 | 7.8 | 15.2 | 46.6 | 23.7 | 11.4 | 6.4 | 2.7 | 0.5 | 1.4 | 7.3 | 2.0 |
| 神奈川県 | 170 | 42.4 | 4.7 | 14.7 | 18.8 | 7.1 | 3.5 | 8.8 | 14.8 | 46.5 | 27.1 | 10.0 | 4.1 | 1.2 | 0.6 | 2.4 | 8.2 | 1.9 |
| 新潟県 | 129 | 34.1 | 12.4 | 14.0 | 20.2 | 8.5 | 7.0 | 3.9 | 15.9 | 41.9 | 28.7 | 10.9 | 10.1 | 6.2 | - | - | 2.3 | 2.1 |
| 富山県 | 61 | 45.9 | 9.8 | 16.4 | 18.0 | 3.3 | 3.3 | 3.3 | 13.2 | 39.3 | 36.1 | 11.5 | 6.6 | 3.3 | 1.6 | - | 1.6 | 2.0 |
| 石川県 | 57 | 36.8 | 10.5 | 17.5 | 29.8 | 5.3 | - | - | 14.7 | 38.6 | 38.6 | 3.5 | 1.8 | 14.0 | - | 3.5 | - | 2.3 |
| 福井県 | 58 | 27.6 | 22.4 | 13.8 | 20.7 | 10.3 | 3.4 | 1.7 | 15.8 | 44.8 | 29.3 | 12.1 | 10.3 | 1.7 | - | - | 1.7 | 1.9 |
| 山梨県 | * 13 | * 15.4 | - | * 23.1 | * 38.5 | * 7.7 | - | * 15.4 | * 16.8 | * 53.8 | * 15.4 | - | * 15.4 | - | - | - | * 15.4 | * 1.7 |
| 長野県 | 83 | 36.1 | 8.4 | 12.0 | 31.3 | 7.2 | 1.2 | 3.6 | 15.3 | 57.8 | 21.7 | 13.3 | 1.2 | 2.4 | - | - | 3.6 | 1.6 |
| 岐阜県 | 76 | 30.3 | 14.5 | 23.7 | 14.5 | 7.9 | 5.3 | 3.9 | 15.5 | 47.4 | 30.3 | 7.9 | 5.3 | 2.6 | 1.3 | 2.6 | 2.6 | 2.0 |
| 静岡県 | 139 | 34.5 | 7.9 | 12.9 | 22.3 | 5.8 | 2.9 | 13.7 | 15.3 | 55.4 | 23.0 | 2.2 | 4.3 | 2.9 | - | 1.4 | 10.8 | 1.7 |
| 愛知県 | 243 | 36.6 | 11.9 | 13.6 | 21.0 | 5.3 | 4.5 | 7.0 | 15.2 | 50.2 | 26.3 | 9.9 | 3.3 | 4.1 | - | 0.4 | 5.8 | 1.8 |
| 三重県 | 87 | 20.7 | 10.3 | 18.4 | 25.3 | 10.3 | 4.6 | 10.3 | 17.8 | 42.5 | 23.0 | 9.2 | 11.5 | 4.6 | 1.1 | - | 8.0 | 2.1 |
| 滋賀県 | 64 | 53.1 | 3.1 | 14.1 | 12.5 | 1.6 | 7.8 | 7.8 | 12.4 | 56.3 | 20.3 | 14.1 | 1.6 | - | 1.6 | - | 6.3 | 1.7 |
| 京都府 | 58 | 41.4 | 8.6 | 10.3 | 19.0 | 6.9 | 6.9 | 6.9 | 15.5 | 58.6 | 22.4 | 12.1 | - | - | - | 1.7 | 5.2 | 1.6 |
| 大阪府 | 335 | 31.9 | 7.5 | 13.4 | 18.2 | 9.6 | 8.4 | 11.0 | 16.9 | 47.8 | 20.9 | 13.1 | 4.5 | 3.9 | 1.2 | 0.3 | 8.4 | 1.9 |
| 兵庫県 | 184 | 28.8 | 5.4 | 19.0 | 25.5 | 8.7 | 4.9 | 7.6 | 17.0 | 41.8 | 28.3 | 14.7 | 3.3 | 4.9 | - | - | 7.1 | 1.9 |
| 奈良県 | 72 | 34.7 | 11.1 | 19.4 | 19.4 | 8.3 | 1.4 | 5.6 | 14.1 | 38.9 | 31.9 | 8.3 | 6.9 | 5.6 | 1.4 | 1.4 | 5.6 | 2.1 |
| 和歌山県 | 56 | 25.0 | 17.9 | 10.7 | 19.6 | 7.1 | 5.4 | 14.3 | 16.7 | 41.1 | 32.1 | 8.9 | - | 3.6 | - | - | 14.3 | 1.8 |
| 鳥取県 | * 25 | * 48.0 | * 4.0 | * 12.0 | * 24.0 | - | * 4.0 | * 8.0 | * 13.8 | * 56.0 | * 32.0 | - | * 8.0 | - | - | - | * 4.0 | * 1.6 |
| 島根県 | 64 | 40.6 | 6.3 | 15.6 | 21.9 | 10.9 | - | 4.7 | 13.8 | 46.9 | 37.5 | 6.3 | 4.7 | - | - | - | 4.7 | 1.7 |
| 岡山県 | 81 | 40.7 | 4.9 | 18.5 | 16.0 | 11.1 | 2.5 | 6.2 | 15.1 | 55.6 | 22.2 | 12.3 | 2.5 | 1.2 | - | - | 6.2 | 1.6 |
| 広島県 | 172 | 37.2 | 7.6 | 13.4 | 22.7 | 9.3 | 2.3 | 7.6 | 14.9 | 52.9 | 25.6 | 5.8 | 6.4 | 1.2 | - | 0.6 | 7.6 | 1.7 |
| 山口県 | 99 | 32.3 | 5.1 | 24.2 | 20.2 | 7.1 | 6.1 | 5.1 | 16.2 | 45.5 | 29.3 | 15.2 | 5.1 | 1.0 | - | - | 4.0 | 1.8 |
| 徳島県 | * 12 | * 16.7 | * 16.7 | * 8.3 | * 33.3 | * 16.7 | * 8.3 | - | * 19.9 | * 50.0 | * 50.0 | - | - | - | - | - | - | 1.5 |
| 香川県 | 33 | 18.2 | 9.1 | 24.2 | 15.2 | 24.2 | 6.1 | 3.0 | 18.9 | 27.3 | 27.3 | 21.2 | 15.2 | 3.0 | 3.0 | - | 3.0 | 2.5 |
| 愛媛県 | 102 | 45.1 | 10.8 | 13.7 | 16.7 | 5.9 | 3.9 | 3.9 | 14.8 | 62.7 | 23.5 | 9.8 | - | - | - | - | 3.9 | 1.4 |
| 高知県 | 36 | 41.7 | 22.2 | 19.4 | 13.9 | - | - | 2.8 | 12.5 | 47.2 | 25.0 | 13.9 | 5.6 | 2.8 | 5.6 | - | - | 2.1 |
| 福岡県 | 303 | 39.3 | 5.0 | 14.5 | 19.1 | 5.3 | 7.3 | 9.6 | 15.6 | 52.5 | 22.1 | 10.2 | 2.6 | 3.0 | 0.7 | 0.3 | 8.6 | 1.7 |
| 佐賀県 | 40 | 20.0 | 25.0 | 17.5 | 25.0 | 7.5 | 5.0 | - | 16.7 | 32.5 | 37.5 | 17.5 | - | 5.0 | 7.5 | - | - | 2.3 |
| 長崎県 | 137 | 39.4 | 15.3 | 13.9 | 18.2 | 9.5 | 0.7 | 2.9 | 14.3 | 56.9 | 27.7 | 8.0 | 5.1 | - | 1.5 | - | 0.7 | 1.7 |
| 熊本県 | 145 | 35.2 | 13.8 | 17.9 | 19.3 | 4.1 | 4.1 | 5.5 | 14.9 | 53.8 | 24.1 | 8.3 | 6.2 | 0.7 | - | 1.4 | 5.5 | 2.3 |
| 大分県 | 67 | 17.9 | 9.0 | 28.4 | 19.4 | 10.4 | 4.5 | 10.4 | 17.6 | 44.8 | 29.9 | 6.0 | 4.5 | 3.0 | - | 1.5 | 10.4 | 1.9 |
| 宮崎県 | 83 | 42.2 | 9.6 | 18.1 | 9.6 | 6.0 | 6.0 | 8.4 | 14.6 | 51.8 | 24.1 | 14.5 | 2.4 | - | - | - | 7.2 | 1.6 |
| 鹿児島県 | 154 | 51.3 | 9.7 | 11.7 | 14.9 | 5.2 | 1.3 | 5.8 | 13.0 | 65.6 | 21.4 | 5.8 | 0.6 | - | - | 0.6 | 5.8 | 1.4 |
| 沖縄県 | 53 | 62.3 | 9.4 | 13.2 | 3.8 | 3.8 | 1.9 | 5.7 | 10.5 | 64.2 | 13.2 | 7.5 | 3.8 | 3.8 | - | 1.9 | 5.7 | 1.7 |

表Ⅲ－3 賞与の状況(問9)

| | 回答 労働者数 | 制度と みがある として賞 与の仕組 み | わ経 れる営 状況に よつて 支払 | 賞 与は ない | わ から ない | (%) 無 回 答 |
|------|-----------------|----------------------------------|-------------------------------|---------------|---------------|--------------------|
| 全 体 | 22,183 100.0 | 13,392 60.4 | 3,190 14.4 | 4,307 19.4 | 974 4.4 | 320 1.4 |
| 北海道 | 1,086 | 58.1 | 15.6 | 20.7 | 4.6 | 1.0 |
| 青森県 | 416 | 62.0 | 17.1 | 15.6 | 3.6 | 1.7 |
| 岩手県 | 267 | 63.7 | 20.6 | 9.4 | 6.0 | 0.4 |
| 宮城県 | 480 | 61.0 | 17.7 | 15.4 | 4.6 | 1.3 |
| 秋田県 | 294 | 65.6 | 13.6 | 15.3 | 3.7 | 1.7 |
| 山形県 | 241 | 72.6 | 9.1 | 12.9 | 4.1 | 1.2 |
| 福島県 | 329 | 64.7 | 15.5 | 16.7 | 2.4 | 0.6 |
| 茨城県 | 236 | 69.1 | 7.2 | 16.1 | 6.8 | 0.8 |
| 栃木県 | 133 | 80.5 | 3.8 | 11.3 | 2.3 | 2.3 |
| 群馬県 | 430 | 61.2 | 13.5 | 18.4 | 5.6 | 1.4 |
| 埼玉県 | 877 | 56.8 | 12.3 | 24.5 | 4.9 | 1.5 |
| 千葉県 | 635 | 55.1 | 15.4 | 24.1 | 4.4 | 0.9 |
| 東京都 | 1,374 | 53.9 | 15.9 | 23.8 | 4.7 | 1.6 |
| 神奈川県 | 1,017 | 48.4 | 18.2 | 28.3 | 3.6 | 1.5 |
| 新潟県 | 399 | 71.2 | 10.5 | 14.8 | 3.3 | 0.3 |
| 富山県 | 226 | 72.6 | 12.4 | 12.8 | 1.8 | 0.4 |
| 石川県 | 197 | 67.5 | 9.1 | 16.2 | 5.6 | 1.5 |
| 福井県 | 217 | 73.7 | 6.9 | 13.4 | 5.5 | 0.5 |
| 山梨県 | 75 | 73.3 | 17.3 | 5.3 | 2.7 | 1.3 |
| 長野県 | 387 | 63.0 | 15.0 | 19.1 | 1.8 | 1.0 |
| 岐阜県 | 295 | 63.1 | 13.2 | 16.6 | 5.4 | 1.7 |
| 静岡県 | 595 | 64.7 | 13.4 | 17.3 | 3.5 | 1.0 |
| 愛知県 | 1,180 | 57.1 | 16.4 | 19.7 | 4.6 | 2.2 |
| 三重県 | 390 | 63.6 | 9.0 | 20.0 | 5.6 | 1.8 |
| 滋賀県 | 262 | 61.8 | 14.1 | 17.9 | 4.6 | 1.5 |
| 京都府 | 210 | 70.0 | 7.6 | 17.1 | 4.8 | 0.5 |
| 大阪府 | 2,115 | 51.7 | 17.2 | 24.8 | 4.5 | 1.8 |
| 兵庫県 | 869 | 62.4 | 12.2 | 20.0 | 3.7 | 1.7 |
| 奈良県 | 257 | 57.2 | 15.2 | 23.0 | 3.9 | 0.8 |
| 和歌山県 | 250 | 65.2 | 11.6 | 15.6 | 6.4 | 1.2 |
| 鳥取県 | 84 | 64.3 | 14.3 | 13.1 | 6.0 | 2.4 |
| 島根県 | 158 | 66.5 | 18.4 | 12.0 | 1.9 | 1.3 |
| 岡山県 | 324 | 67.6 | 10.2 | 16.4 | 4.0 | 1.9 |
| 広島県 | 666 | 64.4 | 10.5 | 17.6 | 5.6 | 2.0 |
| 山口県 | 346 | 72.5 | 9.0 | 13.3 | 4.0 | 1.2 |
| 徳島県 | 86 | 55.8 | 10.5 | 27.9 | 5.8 | - |
| 香川県 | 166 | 57.8 | 15.1 | 19.9 | 7.2 | - |
| 愛媛県 | 390 | 63.8 | 10.0 | 20.3 | 4.1 | 1.8 |
| 高知県 | 190 | 65.8 | 13.7 | 16.3 | 3.7 | 0.5 |
| 福岡県 | 1,268 | 57.3 | 16.2 | 20.9 | 4.8 | 0.9 |
| 佐賀県 | 160 | 64.4 | 17.5 | 15.6 | 1.9 | 0.6 |
| 長崎県 | 332 | 68.4 | 13.6 | 13.0 | 2.7 | 2.4 |
| 熊本県 | 545 | 65.7 | 15.4 | 13.9 | 2.9 | 2.0 |
| 大分県 | 285 | 70.9 | 14.4 | 10.5 | 4.2 | - |
| 宮崎県 | 270 | 60.0 | 14.8 | 17.0 | 7.0 | 1.1 |
| 鹿児島県 | 482 | 70.7 | 13.5 | 11.0 | 3.1 | 1.7 |
| 沖縄県 | 268 | 53.0 | 17.9 | 23.5 | 5.6 | - |

表Ⅲ-4 賃金や手当等の希望(複数回答)(問10)

(%)

| | 回答労働者数 | 基本給の引き上げ | 能力や仕事ぶりに応じた評価の実施 | 勤務年数に応じた評価の実施 | 上資格手当の導入・引き上げ | 上役職手当の導入・引き上げ | 早朝・夜間勤務手当の導入・引き上げ | 通勤手当の導入・引き上げ | 移動時間の労働時間への算入や移動手当の導入 | 賞与(ボーナス)の導入・引き上げ | 給連・通信用の携帯電話の支給補助 | その他 | 賃金や手当等についての希望はない | 無回答 |
|------|-----------------|----------------|------------------|---------------|---------------|---------------|-------------------|---------------|-----------------------|------------------|------------------|------------|------------------|------------|
| 全体 | 22,183 100.0 | 13,869 62.5 | 8,616 38.8 | 6,900 31.1 | 5,721 25.8 | 2,949 13.3 | 3,387 15.3 | 2,594 11.7 | 1,586 7.1 | 10,572 47.7 | 2,050 9.2 | 978 4.4 | 2,656 12.0 | 535 2.4 |
| 北海道 | 1,086 | 61.7 | 36.7 | 32.0 | 26.2 | 12.8 | 16.5 | 15.1 | 7.7 | 48.5 | 11.2 | 5.5 | 11.7 | 2.2 |
| 青森県 | 416 | 65.1 | 37.5 | 30.0 | 30.8 | 15.1 | 18.5 | 16.8 | 6.0 | 51.7 | 8.4 | 3.6 | 9.9 | 1.7 |
| 岩手県 | 267 | 70.0 | 40.8 | 31.1 | 33.0 | 13.1 | 24.3 | 18.7 | 8.6 | 55.4 | 9.0 | 4.5 | 8.6 | 0.7 |
| 宮城県 | 480 | 67.5 | 36.3 | 32.9 | 24.8 | 12.5 | 17.3 | 16.0 | 6.5 | 55.0 | 13.3 | 4.2 | 9.2 | 1.9 |
| 秋田県 | 294 | 71.4 | 45.2 | 36.1 | 32.7 | 12.6 | 25.9 | 17.3 | 9.5 | 55.8 | 12.6 | 5.1 | 6.1 | 2.7 |
| 山形県 | 241 | 79.7 | 40.2 | 34.0 | 37.3 | 17.0 | 28.2 | 15.8 | 9.1 | 61.0 | 7.9 | 2.5 | 7.9 | 1.2 |
| 福島県 | 329 | 64.7 | 41.9 | 31.3 | 28.3 | 14.3 | 16.7 | 15.5 | 8.2 | 53.2 | 7.6 | 7.6 | 9.7 | 1.8 |
| 茨城県 | 236 | 66.1 | 45.3 | 30.5 | 25.0 | 11.0 | 16.5 | 11.9 | 3.0 | 44.5 | 10.6 | 3.8 | 8.1 | 3.0 |
| 栃木県 | 133 | 69.9 | 41.4 | 29.3 | 31.6 | 17.3 | 20.3 | 5.3 | 3.8 | 52.6 | 6.8 | 6.8 | 9.8 | 2.3 |
| 群馬県 | 430 | 61.9 | 39.5 | 31.6 | 28.8 | 14.4 | 17.2 | 10.9 | 5.6 | 44.4 | 10.2 | 4.7 | 12.8 | 2.8 |
| 埼玉県 | 877 | 64.0 | 36.0 | 30.7 | 24.1 | 12.5 | 14.0 | 8.2 | 8.0 | 47.8 | 8.0 | 6.2 | 11.9 | 2.6 |
| 千葉県 | 635 | 60.0 | 39.2 | 30.9 | 23.6 | 14.0 | 16.1 | 10.2 | 7.1 | 46.9 | 9.9 | 3.9 | 16.1 | 2.2 |
| 東京都 | 1,374 | 61.3 | 40.9 | 30.0 | 23.1 | 13.2 | 12.5 | 6.4 | 9.0 | 45.9 | 10.0 | 4.5 | 11.9 | 2.1 |
| 神奈川県 | 1,017 | 58.4 | 37.1 | 30.1 | 24.1 | 11.2 | 11.6 | 6.9 | 6.9 | 45.9 | 8.8 | 4.4 | 12.9 | 2.8 |
| 新潟県 | 399 | 71.4 | 37.8 | 32.1 | 32.8 | 15.0 | 22.3 | 12.8 | 8.3 | 51.6 | 8.8 | 5.3 | 6.8 | 0.8 |
| 富山県 | 226 | 66.8 | 42.0 | 37.2 | 21.7 | 16.8 | 15.5 | 13.3 | 7.1 | 48.2 | 12.8 | 3.5 | 9.7 | 0.9 |
| 石川県 | 197 | 62.9 | 32.0 | 31.0 | 26.9 | 13.7 | 16.8 | 11.2 | 7.6 | 53.8 | 6.6 | 2.5 | 9.6 | 2.0 |
| 福井県 | 217 | 63.6 | 40.1 | 31.3 | 29.5 | 10.6 | 15.7 | 10.1 | 8.8 | 46.1 | 12.9 | 6.0 | 10.6 | 4.1 |
| 山梨県 | 75 | 70.7 | 44.0 | 32.0 | 32.0 | 21.3 | 16.0 | 13.3 | 9.3 | 49.3 | 6.7 | 6.7 | 13.3 | 2.7 |
| 長野県 | 387 | 65.9 | 39.0 | 33.1 | 26.4 | 15.8 | 13.7 | 15.0 | 6.7 | 49.6 | 8.5 | 6.2 | 8.8 | 2.3 |
| 岐阜県 | 295 | 68.8 | 39.7 | 34.6 | 28.1 | 13.6 | 13.2 | 11.9 | 5.8 | 48.1 | 7.5 | 4.7 | 8.5 | 2.4 |
| 静岡県 | 595 | 61.8 | 36.6 | 29.4 | 26.4 | 14.1 | 17.0 | 12.8 | 5.7 | 46.9 | 10.4 | 4.7 | 11.9 | 1.5 |
| 愛知県 | 1,180 | 57.7 | 40.9 | 31.3 | 24.4 | 13.8 | 14.2 | 9.7 | 5.5 | 44.0 | 9.0 | 4.5 | 14.7 | 2.5 |
| 三重県 | 390 | 59.2 | 37.9 | 32.1 | 23.8 | 11.0 | 13.6 | 10.5 | 5.6 | 46.9 | 9.0 | 4.4 | 11.3 | 3.3 |
| 滋賀県 | 262 | 64.9 | 39.3 | 31.7 | 28.6 | 12.2 | 15.6 | 10.3 | 7.3 | 48.9 | 6.5 | 5.0 | 9.5 | 1.1 |
| 京都府 | 210 | 63.3 | 31.9 | 32.9 | 31.0 | 18.6 | 21.4 | 14.3 | 10.5 | 55.7 | 13.8 | 3.8 | 9.5 | 1.4 |
| 大阪府 | 2,115 | 58.3 | 36.2 | 28.0 | 19.6 | 12.0 | 9.6 | 7.4 | 7.2 | 44.5 | 8.8 | 2.8 | 15.7 | 2.8 |
| 兵庫県 | 869 | 60.2 | 38.6 | 28.3 | 22.4 | 12.7 | 12.7 | 8.1 | 6.7 | 45.8 | 7.9 | 5.3 | 12.5 | 2.8 |
| 奈良県 | 257 | 59.9 | 40.1 | 31.9 | 24.9 | 14.8 | 17.9 | 11.7 | 7.0 | 50.2 | 10.1 | 2.7 | 15.6 | 2.7 |
| 和歌山県 | 250 | 64.8 | 34.0 | 26.4 | 26.4 | 14.0 | 10.4 | 13.2 | 7.2 | 48.0 | 6.4 | 4.0 | 10.8 | 2.0 |
| 鳥取県 | 84 | 59.5 | 34.5 | 33.3 | 31.0 | 4.8 | 16.7 | 11.9 | 8.3 | 46.4 | 6.0 | 6.0 | 10.7 | 2.4 |
| 島根県 | 158 | 59.5 | 38.0 | 31.0 | 28.5 | 11.4 | 16.5 | 10.1 | 5.1 | 45.6 | 13.9 | 7.6 | 10.8 | 3.8 |
| 岡山県 | 324 | 60.2 | 39.8 | 30.9 | 24.1 | 10.5 | 13.6 | 11.4 | 6.2 | 46.6 | 8.0 | 3.1 | 13.0 | 3.4 |
| 広島県 | 666 | 63.1 | 38.9 | 31.5 | 27.5 | 13.7 | 17.6 | 13.7 | 9.0 | 47.1 | 10.4 | 3.3 | 9.6 | 3.6 |
| 山口県 | 346 | 64.2 | 37.0 | 29.5 | 24.6 | 12.7 | 16.8 | 10.1 | 6.4 | 47.7 | 7.2 | 4.3 | 12.7 | 2.3 |
| 徳島県 | 86 | 57.0 | 31.4 | 24.4 | 23.3 | 8.1 | 11.6 | 8.1 | 11.6 | 37.2 | 8.1 | 2.3 | 15.1 | - |
| 香川県 | 166 | 66.9 | 41.6 | 31.9 | 28.9 | 13.3 | 14.5 | 13.9 | 7.2 | 44.6 | 7.8 | 4.8 | 12.0 | 0.6 |
| 愛媛県 | 390 | 61.5 | 36.2 | 28.5 | 22.6 | 12.8 | 17.4 | 13.6 | 8.7 | 44.1 | 11.0 | 3.6 | 13.6 | 2.3 |
| 高知県 | 190 | 66.3 | 42.1 | 30.5 | 27.4 | 16.3 | 11.6 | 21.1 | 6.8 | 45.3 | 11.1 | 3.7 | 11.1 | 2.6 |
| 福岡県 | 1,268 | 62.4 | 42.2 | 32.5 | 26.6 | 14.3 | 15.3 | 15.3 | 7.2 | 50.6 | 8.4 | 4.4 | 13.8 | 1.6 |
| 佐賀県 | 160 | 68.8 | 37.5 | 31.3 | 31.9 | 10.0 | 16.9 | 12.5 | 5.0 | 53.1 | 8.1 | 2.5 | 9.4 | 1.9 |
| 長崎県 | 332 | 68.4 | 42.5 | 38.6 | 32.2 | 15.4 | 23.2 | 18.7 | 5.1 | 55.7 | 9.0 | 2.7 | 8.7 | 3.0 |
| 熊本県 | 545 | 60.6 | 43.1 | 31.9 | 27.9 | 14.5 | 16.5 | 13.9 | 6.8 | 45.3 | 8.6 | 5.7 | 12.1 | 3.1 |
| 大分県 | 285 | 64.6 | 36.5 | 34.0 | 26.0 | 14.4 | 17.5 | 14.7 | 6.3 | 46.0 | 6.3 | 3.2 | 13.3 | 1.8 |
| 宮崎県 | 270 | 65.2 | 42.6 | 37.8 | 34.1 | 15.6 | 18.9 | 16.3 | 6.7 | 47.4 | 7.4 | 4.8 | 11.9 | 2.2 |
| 鹿児島県 | 482 | 66.4 | 39.6 | 32.8 | 27.6 | 13.7 | 16.6 | 15.4 | 7.5 | 42.3 | 9.5 | 3.7 | 11.2 | 1.9 |
| 沖縄県 | 268 | 64.6 | 47.8 | 35.8 | 31.7 | 15.3 | 11.2 | 14.6 | 8.6 | 46.6 | 4.9 | 3.7 | 8.2 | 0.7 |

表V-1 現在の仕事を選んだ理由(複数回答)(問12)

| | 回答労働者数 | 働きたいのある仕事だと思つたから | 今後ともニーズが高まる仕事だから | 人や社会の役に立ちたいから | 生きがい・社会参加のため | お年寄りが好きだから | 身近な人の介護の経験 | 資格・技能を活かせるから | 介護の知識や技能が身につくから | 給与等の収入が多いから | 自分や家族の都合のよい時間(日)に働けるから | 他によい仕事がないため | その他 | 特に理由はない | 無回答 |
|------|-----------------|------------------|------------------|---------------|---------------|---------------|---------------|---------------|-----------------|--------------|------------------------|--------------|--------------|------------|------------|
| 全体 | 22,183 100.0 | 10,944 49.3 | 6,408 28.9 | 6,538 29.5 | 2,817 12.7 | 5,045 22.7 | 3,372 15.2 | 7,866 35.5 | 4,618 20.8 | 1,067 4.8 | 4,050 18.3 | 2,079 9.4 | 1,183 5.3 | 879 4.0 | 252 1.1 |
| 北海道 | 1,086 | 41.2 | 29.5 | 25.6 | 10.9 | 24.7 | 14.2 | 36.9 | 19.8 | 5.4 | 17.3 | 12.9 | 5.2 | 4.6 | 1.2 |
| 青森県 | 416 | 40.1 | 27.6 | 21.6 | 7.7 | 19.7 | 17.3 | 34.1 | 22.1 | 6.3 | 14.2 | 16.1 | 6.7 | 3.8 | 0.7 |
| 岩手県 | 267 | 45.7 | 28.5 | 27.0 | 10.9 | 23.2 | 13.1 | 37.8 | 18.0 | 4.1 | 13.5 | 9.7 | 5.6 | 1.9 | 1.1 |
| 宮城県 | 480 | 45.8 | 27.3 | 28.5 | 11.7 | 22.7 | 18.8 | 31.9 | 16.5 | 4.4 | 16.9 | 8.5 | 5.6 | 4.2 | 1.0 |
| 秋田県 | 294 | 44.9 | 27.6 | 25.2 | 7.8 | 20.1 | 15.0 | 36.4 | 23.1 | 4.1 | 15.3 | 15.0 | 7.8 | 3.1 | 1.4 |
| 山形県 | 241 | 51.9 | 27.4 | 32.8 | 7.9 | 27.4 | 16.2 | 27.4 | 23.7 | 4.6 | 13.3 | 10.0 | 2.9 | 3.7 | 1.2 |
| 福島県 | 329 | 52.3 | 32.5 | 30.4 | 11.9 | 25.8 | 17.3 | 35.0 | 26.1 | 4.9 | 17.0 | 12.8 | 6.4 | 2.4 | 2.4 |
| 茨城県 | 236 | 49.6 | 22.5 | 31.4 | 10.6 | 21.6 | 16.5 | 33.5 | 14.0 | 4.7 | 18.2 | 9.7 | 7.2 | 3.8 | 1.3 |
| 栃木県 | 133 | 43.6 | 24.1 | 34.6 | 7.5 | 24.1 | 20.3 | 33.1 | 14.3 | 3.0 | 9.8 | 9.0 | 6.0 | 4.5 | - |
| 群馬県 | 430 | 47.4 | 27.4 | 32.1 | 12.3 | 25.1 | 15.6 | 37.2 | 16.3 | 4.7 | 19.3 | 6.7 | 4.7 | 4.4 | 1.2 |
| 埼玉県 | 877 | 50.7 | 29.4 | 32.6 | 12.9 | 22.8 | 16.2 | 36.4 | 20.8 | 4.1 | 17.9 | 9.5 | 4.3 | 3.3 | 1.0 |
| 千葉県 | 635 | 50.9 | 31.0 | 30.2 | 15.6 | 24.4 | 14.6 | 34.6 | 20.9 | 5.7 | 20.5 | 10.1 | 4.3 | 3.5 | 1.7 |
| 東京都 | 1,374 | 52.8 | 31.1 | 32.5 | 14.6 | 19.1 | 15.9 | 35.1 | 19.1 | 6.2 | 20.5 | 7.9 | 5.5 | 3.0 | 1.2 |
| 神奈川県 | 1,017 | 52.4 | 32.7 | 36.9 | 18.4 | 21.7 | 15.1 | 34.0 | 23.0 | 3.8 | 23.6 | 8.3 | 4.8 | 2.6 | 1.1 |
| 新潟県 | 399 | 46.6 | 25.3 | 28.1 | 11.0 | 21.3 | 12.8 | 31.6 | 16.3 | 3.3 | 13.5 | 13.3 | 6.5 | 4.5 | 1.3 |
| 富山県 | 226 | 51.8 | 32.7 | 29.6 | 12.4 | 25.2 | 11.5 | 29.6 | 13.7 | 2.2 | 18.6 | 11.1 | 5.3 | 4.9 | 1.3 |
| 石川県 | 197 | 56.3 | 32.5 | 28.9 | 10.2 | 20.8 | 11.7 | 40.1 | 20.3 | 6.1 | 18.8 | 13.2 | 1.5 | 3.6 | 1.5 |
| 福井県 | 217 | 49.3 | 33.6 | 33.2 | 12.4 | 19.8 | 11.5 | 36.9 | 20.3 | 6.9 | 17.1 | 10.1 | 5.1 | 4.1 | 1.8 |
| 山梨県 | 75 | 56.0 | 28.0 | 30.7 | 12.0 | 18.7 | 5.3 | 21.3 | 14.7 | 4.0 | 20.0 | 8.0 | 8.0 | 6.7 | 1.3 |
| 長野県 | 387 | 50.1 | 25.6 | 30.2 | 15.0 | 24.0 | 17.6 | 37.5 | 23.5 | 3.4 | 20.4 | 11.4 | 6.7 | 2.8 | 1.3 |
| 岐阜県 | 295 | 51.2 | 25.4 | 24.4 | 12.9 | 20.7 | 10.5 | 33.6 | 16.9 | 1.7 | 19.0 | 12.5 | 3.7 | 4.4 | 2.0 |
| 静岡県 | 595 | 52.9 | 29.2 | 29.1 | 14.5 | 25.0 | 15.6 | 36.0 | 25.5 | 4.2 | 20.3 | 7.6 | 7.7 | 3.2 | 0.7 |
| 愛知県 | 1,180 | 50.3 | 29.4 | 30.0 | 15.8 | 21.5 | 15.5 | 36.4 | 20.9 | 4.6 | 22.6 | 6.4 | 5.2 | 4.2 | 0.6 |
| 三重県 | 390 | 53.8 | 27.7 | 29.7 | 11.5 | 24.9 | 16.7 | 33.1 | 21.5 | 6.2 | 16.9 | 9.0 | 4.4 | 4.4 | 1.3 |
| 滋賀県 | 262 | 51.9 | 27.1 | 32.8 | 12.2 | 20.6 | 21.0 | 35.1 | 19.5 | 5.0 | 21.4 | 7.3 | 7.3 | 4.2 | 0.4 |
| 京都府 | 210 | 51.9 | 31.4 | 31.4 | 14.8 | 16.2 | 13.8 | 33.3 | 16.2 | 4.3 | 17.1 | 8.6 | 6.7 | 3.8 | 1.9 |
| 大阪府 | 2,115 | 50.0 | 28.8 | 27.3 | 11.9 | 21.0 | 15.3 | 36.0 | 22.3 | 6.0 | 18.2 | 7.0 | 4.3 | 4.2 | 1.0 |
| 兵庫県 | 869 | 52.0 | 32.1 | 32.6 | 16.1 | 20.8 | 13.0 | 35.1 | 19.0 | 5.5 | 18.4 | 7.1 | 4.4 | 4.0 | 0.9 |
| 奈良県 | 257 | 49.4 | 29.6 | 33.5 | 12.8 | 23.0 | 17.9 | 38.9 | 24.1 | 2.7 | 16.0 | 6.2 | 4.7 | 5.4 | 0.8 |
| 和歌山県 | 250 | 49.2 | 24.4 | 21.6 | 8.0 | 18.0 | 10.4 | 32.4 | 18.4 | 4.0 | 15.6 | 10.8 | 4.0 | 5.6 | 0.4 |
| 鳥取県 | 84 | 53.6 | 23.8 | 23.8 | 6.0 | 26.2 | 16.7 | 41.7 | 19.0 | 2.4 | 16.7 | 9.5 | 2.4 | 4.8 | - |
| 島根県 | 158 | 40.5 | 27.2 | 24.1 | 11.4 | 17.1 | 17.7 | 31.6 | 18.4 | 2.5 | 13.9 | 14.6 | 9.5 | 5.7 | - |
| 岡山県 | 324 | 51.5 | 27.5 | 25.9 | 9.6 | 25.0 | 16.0 | 36.7 | 21.6 | 4.0 | 17.9 | 8.0 | 5.2 | 2.5 | 0.6 |
| 広島県 | 666 | 48.9 | 29.0 | 28.5 | 13.4 | 23.1 | 15.2 | 35.1 | 20.3 | 3.8 | 20.1 | 9.8 | 5.3 | 5.4 | 0.5 |
| 山口県 | 346 | 45.7 | 23.4 | 23.4 | 8.4 | 19.1 | 11.3 | 36.7 | 17.3 | 8.7 | 17.6 | 14.5 | 6.6 | 2.9 | 1.2 |
| 徳島県 | 86 | 43.0 | 25.6 | 25.6 | 9.3 | 20.9 | 17.4 | 36.0 | 18.6 | 9.3 | 24.4 | 12.8 | 5.8 | 4.7 | 1.2 |
| 香川県 | 166 | 51.2 | 29.5 | 28.9 | 9.0 | 22.3 | 15.7 | 37.3 | 25.3 | 4.2 | 17.5 | 9.6 | 5.4 | 1.8 | 1.8 |
| 愛媛県 | 390 | 43.1 | 29.7 | 30.0 | 13.3 | 22.3 | 17.2 | 31.8 | 23.3 | 3.6 | 16.9 | 11.5 | 6.9 | 4.9 | 0.8 |
| 高知県 | 190 | 38.4 | 23.2 | 24.7 | 13.7 | 17.9 | 11.1 | 31.1 | 18.4 | 6.8 | 17.4 | 12.1 | 7.9 | 7.4 | 1.1 |
| 福岡県 | 1,268 | 49.8 | 28.0 | 29.7 | 13.4 | 25.2 | 15.5 | 36.6 | 21.4 | 4.3 | 17.3 | 8.1 | 5.2 | 4.8 | 0.9 |
| 佐賀県 | 160 | 45.6 | 23.1 | 30.0 | 8.8 | 23.8 | 17.5 | 38.8 | 16.9 | 6.9 | 15.6 | 10.0 | 5.6 | 5.6 | 1.9 |
| 長崎県 | 332 | 48.2 | 26.8 | 24.7 | 9.0 | 24.7 | 16.0 | 38.9 | 20.5 | 2.4 | 15.4 | 11.4 | 6.6 | 4.5 | 0.6 |
| 熊本県 | 545 | 47.9 | 27.9 | 33.2 | 12.1 | 25.0 | 15.2 | 35.8 | 21.8 | 4.2 | 16.3 | 9.2 | 6.4 | 3.9 | 0.4 |
| 大分県 | 285 | 48.1 | 28.8 | 30.5 | 15.4 | 23.5 | 11.2 | 40.7 | 21.1 | 6.7 | 18.6 | 11.6 | 6.0 | 3.9 | 1.4 |
| 宮崎県 | 270 | 44.4 | 25.9 | 26.7 | 8.9 | 28.9 | 14.4 | 40.7 | 23.3 | 4.4 | 16.7 | 7.4 | 5.2 | 5.2 | 0.7 |
| 鹿児島県 | 482 | 50.4 | 28.8 | 28.2 | 10.8 | 29.0 | 15.6 | 36.3 | 26.6 | 4.1 | 15.8 | 10.0 | 5.2 | 4.1 | 0.4 |
| 沖縄県 | 268 | 58.6 | 33.2 | 33.2 | 12.3 | 33.2 | 22.8 | 35.4 | 28.4 | 6.7 | 15.7 | 6.3 | 4.1 | 4.1 | 1.5 |

表V-2 今の仕事や職場に対する考え方(複数回答)(問13)

| | 回答労働者数 | 専門性が発揮できる | 自分が成長している実感がある | キャリアアップの機会がある | 生活改善の援助・支援や利用者のつながる | 仕事を楽しんでいる | 福祉に貢献できる | 生計を立てていく見込みがある | から働きぶりが評価される | 業務改善の機会がある | 期待される役割が明確 | 目標にしたい先輩・同僚 | いづれもあてはまらない | 無回答 |
|------|-----------------|---------------|----------------|---------------|---------------------|---------------|---------------|----------------|--------------|--------------|---------------|---------------|---------------|------------|
| 全体 | 22,183 100.0 | 7,784 35.1 | 5,526 24.9 | 3,149 14.2 | 9,060 40.8 | 6,607 29.8 | 5,869 26.5 | 3,576 16.1 | 1,872 8.4 | 1,790 8.1 | 2,587 11.7 | 2,683 12.1 | 2,450 11.0 | 400 1.8 |
| 北海道 | 1,086 | 32.6 | 24.3 | 13.1 | 36.0 | 27.2 | 22.3 | 18.4 | 6.4 | 7.0 | 9.9 | 10.1 | 13.9 | 1.7 |
| 青森県 | 416 | 34.1 | 24.5 | 14.9 | 34.9 | 18.8 | 24.0 | 18.0 | 10.1 | 10.1 | 11.1 | 9.6 | 15.9 | 1.0 |
| 岩手県 | 267 | 33.0 | 22.8 | 14.2 | 33.7 | 23.6 | 27.7 | 15.0 | 6.4 | 6.0 | 7.5 | 13.1 | 14.6 | 1.9 |
| 宮城県 | 480 | 34.8 | 22.1 | 13.8 | 40.4 | 25.4 | 28.3 | 12.5 | 8.3 | 6.0 | 9.0 | 13.1 | 11.7 | 1.7 |
| 秋田県 | 294 | 28.6 | 23.5 | 13.9 | 37.4 | 18.0 | 27.6 | 15.6 | 7.1 | 9.5 | 8.2 | 11.6 | 13.9 | 2.0 |
| 山形県 | 241 | 39.0 | 22.4 | 11.2 | 36.9 | 26.6 | 28.2 | 14.5 | 7.5 | 7.9 | 10.8 | 11.6 | 13.7 | 1.7 |
| 福島県 | 329 | 35.3 | 22.2 | 14.9 | 38.3 | 24.6 | 31.0 | 14.9 | 7.9 | 5.2 | 9.1 | 10.6 | 12.8 | 4.0 |
| 茨城県 | 236 | 33.1 | 19.9 | 12.3 | 36.4 | 30.5 | 25.4 | 19.9 | 8.5 | 8.5 | 11.4 | 9.7 | 14.4 | 2.1 |
| 栃木県 | 133 | 33.8 | 10.5 | 10.5 | 35.3 | 28.6 | 29.3 | 12.8 | 7.5 | 11.3 | 12.8 | 9.0 | 13.5 | 0.8 |
| 群馬県 | 430 | 33.3 | 23.7 | 13.0 | 41.2 | 32.3 | 27.2 | 16.0 | 7.0 | 7.4 | 11.6 | 12.8 | 9.8 | 1.6 |
| 埼玉県 | 877 | 36.5 | 24.1 | 13.2 | 40.7 | 31.0 | 27.1 | 14.0 | 7.8 | 9.1 | 11.5 | 13.2 | 11.2 | 2.3 |
| 千葉県 | 635 | 35.6 | 24.1 | 17.3 | 42.2 | 31.0 | 27.1 | 15.9 | 10.9 | 7.7 | 14.6 | 13.1 | 10.4 | 2.4 |
| 東京都 | 1,374 | 40.2 | 27.8 | 15.4 | 42.0 | 32.7 | 30.1 | 18.9 | 9.2 | 7.5 | 14.7 | 14.0 | 7.7 | 1.5 |
| 神奈川県 | 1,017 | 36.3 | 30.0 | 13.1 | 47.8 | 34.6 | 29.8 | 14.7 | 9.4 | 8.8 | 13.6 | 13.6 | 9.4 | 1.6 |
| 新潟県 | 399 | 31.8 | 20.6 | 13.0 | 38.8 | 23.3 | 28.3 | 20.3 | 8.8 | 11.3 | 10.0 | 10.0 | 13.3 | 3.0 |
| 富山県 | 226 | 31.9 | 20.4 | 10.2 | 41.2 | 31.0 | 25.2 | 13.7 | 5.3 | 7.5 | 9.3 | 12.8 | 15.0 | 1.3 |
| 石川県 | 197 | 42.1 | 21.8 | 16.8 | 42.6 | 24.9 | 24.4 | 14.7 | 6.6 | 9.6 | 9.6 | 12.2 | 9.6 | 2.5 |
| 福井県 | 217 | 39.6 | 24.4 | 14.7 | 43.8 | 24.0 | 25.8 | 19.4 | 6.9 | 7.8 | 9.2 | 7.8 | 8.3 | 2.3 |
| 山梨県 | 75 | 44.0 | 18.7 | 9.3 | 40.0 | 24.0 | 32.0 | 12.0 | 4.0 | 5.3 | 6.7 | 6.7 | 12.0 | - |
| 長野県 | 387 | 35.9 | 22.0 | 13.2 | 41.3 | 30.0 | 29.5 | 12.7 | 8.8 | 6.5 | 14.0 | 14.7 | 8.3 | 1.6 |
| 岐阜県 | 295 | 33.9 | 22.7 | 11.5 | 32.9 | 27.5 | 24.1 | 12.9 | 6.8 | 5.8 | 9.2 | 9.8 | 14.2 | 3.4 |
| 静岡県 | 595 | 36.0 | 26.9 | 15.3 | 43.2 | 30.3 | 27.2 | 13.9 | 8.7 | 9.9 | 13.1 | 10.9 | 8.7 | 1.5 |
| 愛知県 | 1,180 | 35.2 | 27.2 | 14.7 | 40.8 | 32.4 | 25.8 | 14.2 | 7.5 | 8.3 | 10.8 | 12.4 | 10.9 | 1.4 |
| 三重県 | 390 | 30.8 | 24.6 | 10.8 | 42.1 | 34.1 | 25.1 | 14.9 | 6.9 | 7.2 | 10.3 | 10.0 | 10.5 | 3.3 |
| 滋賀県 | 262 | 37.4 | 27.1 | 19.1 | 45.8 | 38.2 | 26.0 | 9.9 | 9.2 | 8.4 | 11.8 | 11.1 | 10.3 | 0.8 |
| 京都府 | 210 | 38.1 | 29.5 | 18.1 | 44.8 | 28.6 | 27.1 | 16.7 | 8.6 | 9.5 | 13.3 | 13.8 | 11.4 | 2.9 |
| 大阪府 | 2,115 | 35.0 | 26.3 | 15.0 | 42.0 | 32.9 | 22.0 | 17.1 | 9.3 | 7.6 | 12.9 | 13.1 | 9.0 | 1.5 |
| 兵庫県 | 869 | 37.4 | 27.4 | 14.3 | 41.7 | 31.9 | 25.2 | 19.4 | 9.2 | 7.0 | 12.8 | 14.6 | 10.1 | 1.3 |
| 奈良県 | 257 | 33.5 | 25.3 | 14.8 | 40.1 | 32.7 | 30.4 | 16.0 | 10.9 | 10.9 | 13.2 | 9.3 | 9.7 | 0.8 |
| 和歌山県 | 250 | 32.8 | 23.2 | 14.4 | 32.8 | 26.8 | 19.6 | 18.8 | 11.6 | 6.0 | 8.0 | 10.0 | 13.6 | 0.8 |
| 鳥取県 | 84 | 48.8 | 22.6 | 17.9 | 50.0 | 32.1 | 31.0 | 14.3 | 14.3 | 13.1 | 7.1 | 11.9 | 6.0 | - |
| 島根県 | 158 | 31.0 | 24.1 | 11.4 | 35.4 | 30.4 | 22.8 | 14.6 | 12.0 | 8.9 | 8.2 | 13.9 | 15.8 | 1.3 |
| 岡山県 | 324 | 38.9 | 32.4 | 14.2 | 42.6 | 30.2 | 25.0 | 11.7 | 9.9 | 8.6 | 11.7 | 12.7 | 8.6 | 1.5 |
| 広島県 | 666 | 32.9 | 22.5 | 16.1 | 40.7 | 30.6 | 25.8 | 14.4 | 7.5 | 9.9 | 12.8 | 13.5 | 12.8 | 0.9 |
| 山口県 | 346 | 32.7 | 25.1 | 11.0 | 34.7 | 23.4 | 20.5 | 18.2 | 6.4 | 7.2 | 9.8 | 12.4 | 13.0 | 1.7 |
| 徳島県 | 86 | 31.4 | 19.8 | 14.0 | 39.5 | 26.7 | 29.1 | 16.3 | 5.8 | 5.8 | 9.3 | 5.8 | 8.1 | 2.3 |
| 香川県 | 166 | 41.0 | 22.9 | 16.3 | 44.6 | 24.1 | 26.5 | 9.0 | 11.4 | 9.6 | 15.1 | 12.7 | 10.8 | 2.4 |
| 愛媛県 | 390 | 27.7 | 23.3 | 14.1 | 38.2 | 27.7 | 29.5 | 16.7 | 10.0 | 7.7 | 13.1 | 11.3 | 11.5 | 1.5 |
| 高知県 | 190 | 30.5 | 27.4 | 14.2 | 46.8 | 22.1 | 20.0 | 20.0 | 15.3 | 6.3 | 11.1 | 11.6 | 16.3 | 1.1 |
| 福岡県 | 1,268 | 35.8 | 24.8 | 14.4 | 41.6 | 30.5 | 26.7 | 17.0 | 8.7 | 8.4 | 13.2 | 12.0 | 11.7 | 1.4 |
| 佐賀県 | 160 | 33.1 | 16.9 | 10.6 | 28.8 | 26.9 | 20.0 | 16.9 | 9.4 | 6.9 | 13.8 | 6.9 | 18.1 | 3.1 |
| 長崎県 | 332 | 31.6 | 21.1 | 16.3 | 38.9 | 28.0 | 29.2 | 15.1 | 6.6 | 5.7 | 10.8 | 12.7 | 14.2 | 1.5 |
| 熊本県 | 545 | 34.9 | 21.8 | 13.9 | 44.0 | 26.8 | 31.9 | 17.4 | 8.1 | 8.6 | 12.5 | 10.1 | 9.5 | 0.9 |
| 大分県 | 285 | 35.8 | 25.6 | 14.7 | 46.3 | 31.2 | 30.5 | 20.7 | 11.2 | 10.5 | 11.2 | 13.3 | 9.8 | 1.8 |
| 宮崎県 | 270 | 33.0 | 22.6 | 14.4 | 37.0 | 28.9 | 27.4 | 11.5 | 5.2 | 6.3 | 7.4 | 9.6 | 11.5 | 2.2 |
| 鹿児島県 | 482 | 35.1 | 23.0 | 14.7 | 44.6 | 27.2 | 26.6 | 16.2 | 6.6 | 10.2 | 9.8 | 10.4 | 13.1 | 0.8 |
| 沖縄県 | 268 | 39.2 | 30.6 | 16.0 | 44.8 | 35.4 | 31.0 | 18.7 | 9.0 | 10.4 | 8.6 | 14.6 | 7.1 | 1.9 |

表V-3(2) 現在の仕事の満足度 ①仕事内容・やりがい(問14)

| | 回答労働者数 | % | | | | | | | |
|------|--------|-------|-------|-------|-------|-----|-----|-----------------|--------|
| | | 満足 | やや満足 | 普通 | やや不満足 | 不満足 | 無回答 | (再掲 満足+やや満足) | 満足度D・I |
| 全体 | 22,183 | 3,711 | 7,999 | 8,202 | 1,301 | 583 | 387 | 11,710 | |
| | 100.0 | 16.7 | 36.1 | 37.0 | 5.9 | 2.6 | 1.7 | 52.8 | 44.3 |
| 北海道 | 1,086 | 15.5 | 33.7 | 37.5 | 7.5 | 4.3 | 1.6 | 49.2 | 37.4 |
| 青森県 | 416 | 12.0 | 33.2 | 40.9 | 7.7 | 4.8 | 1.4 | 45.2 | 32.7 |
| 岩手県 | 267 | 10.1 | 34.1 | 43.1 | 7.9 | 3.7 | 1.1 | 44.2 | 32.6 |
| 宮城県 | 480 | 13.5 | 34.4 | 39.4 | 7.5 | 3.1 | 2.1 | 47.9 | 37.3 |
| 秋田県 | 294 | 10.2 | 32.3 | 47.6 | 6.8 | 1.7 | 1.4 | 42.5 | 34.0 |
| 山形県 | 241 | 12.9 | 34.0 | 40.7 | 7.9 | 3.3 | 1.2 | 46.9 | 35.7 |
| 福島県 | 329 | 17.3 | 32.8 | 37.1 | 7.0 | 2.7 | 3.0 | 50.1 | 40.4 |
| 茨城県 | 236 | 18.2 | 34.3 | 36.0 | 5.1 | 3.4 | 3.0 | 52.5 | 44.0 |
| 栃木県 | 133 | 12.8 | 30.1 | 46.6 | 7.5 | 3.0 | - | 42.9 | 32.4 |
| 群馬県 | 430 | 14.4 | 40.7 | 36.5 | 4.4 | 1.6 | 2.3 | 55.1 | 49.1 |
| 埼玉県 | 877 | 17.9 | 34.9 | 37.5 | 5.8 | 2.3 | 1.6 | 52.8 | 44.7 |
| 千葉県 | 635 | 16.7 | 37.6 | 36.9 | 5.2 | 1.4 | 2.2 | 54.3 | 47.7 |
| 東京都 | 1,374 | 20.3 | 38.2 | 32.6 | 5.3 | 2.2 | 1.4 | 58.5 | 51.0 |
| 神奈川県 | 1,017 | 19.3 | 38.4 | 33.2 | 4.5 | 2.1 | 2.5 | 57.7 | 51.1 |
| 新潟県 | 399 | 14.3 | 29.8 | 42.9 | 7.0 | 4.3 | 1.8 | 44.1 | 32.8 |
| 富山県 | 226 | 11.5 | 33.6 | 42.9 | 9.3 | 1.3 | 1.3 | 45.1 | 34.5 |
| 石川県 | 197 | 9.1 | 40.1 | 40.6 | 6.1 | 2.0 | 2.0 | 49.2 | 41.1 |
| 福井県 | 217 | 10.6 | 37.3 | 40.6 | 6.0 | 2.8 | 2.8 | 47.9 | 39.1 |
| 山梨県 | 75 | 20.0 | 37.3 | 30.7 | 8.0 | 4.0 | - | 57.3 | 45.3 |
| 長野県 | 387 | 15.5 | 36.4 | 38.5 | 5.4 | 2.3 | 1.8 | 51.9 | 44.2 |
| 岐阜県 | 295 | 17.3 | 32.9 | 40.7 | 4.1 | 3.1 | 2.0 | 50.2 | 43.0 |
| 静岡県 | 595 | 17.8 | 39.7 | 31.6 | 7.9 | 2.0 | 1.0 | 57.5 | 47.6 |
| 愛知県 | 1,180 | 18.4 | 38.5 | 34.8 | 4.1 | 2.8 | 1.4 | 56.9 | 50.0 |
| 三重県 | 390 | 17.9 | 34.6 | 36.9 | 5.4 | 2.8 | 2.3 | 52.5 | 44.3 |
| 滋賀県 | 262 | 20.6 | 40.5 | 30.9 | 6.1 | 1.1 | 0.8 | 61.1 | 53.9 |
| 京都府 | 210 | 17.1 | 41.4 | 28.6 | 6.2 | 4.3 | 2.4 | 58.5 | 48.0 |
| 大阪府 | 2,115 | 19.3 | 38.4 | 34.3 | 4.4 | 1.9 | 1.6 | 57.7 | 51.4 |
| 兵庫県 | 869 | 18.4 | 38.0 | 33.8 | 5.6 | 2.5 | 1.6 | 56.4 | 48.3 |
| 奈良県 | 257 | 19.8 | 39.3 | 32.3 | 6.6 | 0.8 | 1.2 | 59.1 | 51.7 |
| 和歌山県 | 250 | 19.6 | 37.2 | 30.8 | 8.8 | 2.0 | 1.6 | 56.8 | 46.0 |
| 鳥取県 | 84 | 13.1 | 40.5 | 36.9 | 4.8 | 3.6 | 1.2 | 53.6 | 45.2 |
| 島根県 | 158 | 15.8 | 34.2 | 41.8 | 4.4 | 3.2 | 0.6 | 50.0 | 42.4 |
| 岡山県 | 324 | 19.4 | 35.2 | 38.9 | 4.9 | 0.6 | 0.9 | 54.6 | 49.1 |
| 広島県 | 666 | 15.8 | 33.6 | 39.9 | 6.0 | 3.5 | 1.2 | 49.4 | 39.9 |
| 山口県 | 346 | 11.0 | 35.3 | 44.2 | 5.2 | 2.3 | 2.0 | 46.3 | 38.8 |
| 徳島県 | 86 | 14.0 | 41.9 | 33.7 | 5.8 | 3.5 | 1.2 | 55.9 | 46.6 |
| 香川県 | 166 | 18.7 | 36.1 | 38.6 | 3.0 | 1.2 | 2.4 | 54.8 | 50.6 |
| 愛媛県 | 390 | 13.1 | 35.9 | 39.0 | 6.7 | 4.1 | 1.3 | 49.0 | 38.2 |
| 高知県 | 190 | 14.2 | 34.2 | 38.9 | 7.9 | 3.2 | 1.6 | 48.4 | 37.3 |
| 福岡県 | 1,268 | 17.0 | 32.5 | 39.7 | 6.2 | 3.4 | 1.3 | 49.5 | 39.9 |
| 佐賀県 | 160 | 11.9 | 33.1 | 44.4 | 6.9 | 1.9 | 1.9 | 45.0 | 36.2 |
| 長崎県 | 332 | 16.0 | 34.9 | 38.3 | 6.9 | 2.4 | 1.5 | 50.9 | 41.6 |
| 熊本県 | 545 | 16.7 | 34.9 | 36.5 | 7.5 | 2.9 | 1.5 | 51.6 | 41.2 |
| 大分県 | 285 | 19.3 | 33.3 | 35.1 | 7.0 | 3.5 | 1.8 | 52.6 | 42.1 |
| 宮崎県 | 270 | 12.2 | 36.7 | 40.4 | 6.3 | 3.3 | 1.1 | 48.9 | 39.3 |
| 鹿児島県 | 482 | 16.2 | 36.3 | 40.0 | 4.8 | 2.1 | 0.6 | 52.5 | 45.6 |
| 沖縄県 | 268 | 16.0 | 33.6 | 40.3 | 6.0 | 1.9 | 2.2 | 49.6 | 41.7 |

(注) 満足度D.I. = (「満足」+「やや満足」) - (「不満足」+「やや不満足」) 以下同じ。

表V-3(2) 現在の仕事の満足度 ②キャリアアップの機会(問14)

| | 回答労働者数 | (%) | | | | | | | |
|------|-----------------|--------------|---------------|----------------|---------------|--------------|------------|---------------|--------|
| | | 満足 | やや満足 | 普通 | やや不満足 | 不満足 | 無回答 | (再掲満足+やや満足) | 満足度D・I |
| 全体 | 22,183 100.0 | 1,529 6.9 | 3,872 17.5 | 12,334 55.6 | 2,538 11.4 | 1,346 6.1 | 564 2.5 | 5,401 24.4 | 6.9 |
| 北海道 | 1,086 | 6.4 | 15.3 | 55.2 | 13.4 | 7.3 | 2.4 | 21.7 | 1.0 |
| 青森県 | 416 | 7.2 | 16.6 | 54.1 | 13.0 | 6.7 | 2.4 | 23.8 | 4.1 |
| 岩手県 | 267 | 4.9 | 17.2 | 55.8 | 13.1 | 7.5 | 1.5 | 22.1 | 1.5 |
| 宮城県 | 480 | 6.3 | 16.3 | 58.8 | 11.7 | 4.8 | 2.3 | 22.6 | 6.1 |
| 秋田県 | 294 | 4.8 | 15.3 | 58.2 | 11.9 | 6.1 | 3.7 | 20.1 | 2.1 |
| 山形県 | 241 | 4.1 | 15.4 | 59.3 | 12.4 | 7.1 | 1.7 | 19.5 | 0.0 |
| 福島県 | 329 | 7.6 | 15.8 | 50.2 | 11.9 | 10.0 | 4.6 | 23.4 | 1.5 |
| 茨城県 | 236 | 5.1 | 18.6 | 54.7 | 10.2 | 7.6 | 3.8 | 23.7 | 5.9 |
| 栃木県 | 133 | 4.5 | 10.5 | 66.9 | 10.5 | 5.3 | 2.3 | 15.0 | -0.8 |
| 群馬県 | 430 | 5.3 | 20.2 | 52.1 | 12.6 | 7.0 | 2.8 | 25.5 | 5.9 |
| 埼玉県 | 877 | 8.7 | 17.4 | 52.1 | 13.8 | 5.9 | 2.1 | 26.1 | 6.4 |
| 千葉県 | 635 | 8.0 | 18.6 | 52.9 | 11.7 | 5.7 | 3.1 | 26.6 | 9.2 |
| 東京都 | 1,374 | 7.8 | 18.2 | 53.9 | 11.5 | 6.0 | 2.6 | 26.0 | 8.5 |
| 神奈川県 | 1,017 | 7.0 | 16.2 | 58.3 | 9.9 | 5.8 | 2.8 | 23.2 | 7.5 |
| 新潟県 | 399 | 5.8 | 15.5 | 54.6 | 13.5 | 8.3 | 2.3 | 21.3 | -0.5 |
| 富山県 | 226 | 4.9 | 17.3 | 55.8 | 12.8 | 7.1 | 2.2 | 22.2 | 2.3 |
| 石川県 | 197 | 3.6 | 19.3 | 55.3 | 13.2 | 6.1 | 2.5 | 22.9 | 3.6 |
| 福井県 | 217 | 5.5 | 20.3 | 53.5 | 13.4 | 5.5 | 1.8 | 25.8 | 6.9 |
| 山梨県 | 75 | 4.0 | 25.3 | 40.0 | 14.7 | 10.7 | 5.3 | 29.3 | 3.9 |
| 長野県 | 387 | 2.8 | 15.2 | 60.5 | 10.9 | 7.8 | 2.8 | 18.0 | -0.7 |
| 岐阜県 | 295 | 6.8 | 12.9 | 61.7 | 11.5 | 4.7 | 2.4 | 19.7 | 3.5 |
| 静岡県 | 595 | 7.2 | 19.5 | 53.9 | 12.4 | 5.2 | 1.7 | 26.7 | 9.1 |
| 愛知県 | 1,180 | 7.1 | 17.8 | 57.3 | 10.9 | 5.2 | 1.7 | 24.9 | 8.8 |
| 三重県 | 390 | 5.1 | 16.9 | 57.7 | 10.0 | 6.4 | 3.8 | 22.0 | 5.6 |
| 滋賀県 | 262 | 9.2 | 20.6 | 50.8 | 9.5 | 8.0 | 1.9 | 29.8 | 12.3 |
| 京都府 | 210 | 9.0 | 18.6 | 55.2 | 8.1 | 6.7 | 2.4 | 27.6 | 12.8 |
| 大阪府 | 2,115 | 8.9 | 19.2 | 56.1 | 8.9 | 4.6 | 2.2 | 28.1 | 14.6 |
| 兵庫県 | 869 | 6.0 | 19.3 | 54.4 | 12.1 | 6.2 | 2.0 | 25.3 | 7.0 |
| 奈良県 | 257 | 8.6 | 17.5 | 54.1 | 12.1 | 5.8 | 1.9 | 26.1 | 8.2 |
| 和歌山県 | 250 | 10.4 | 17.2 | 56.8 | 7.2 | 6.4 | 2.0 | 27.6 | 14.0 |
| 鳥取県 | 84 | 4.8 | 15.5 | 61.9 | 8.3 | 7.1 | 2.4 | 20.3 | 4.9 |
| 島根県 | 158 | 8.2 | 11.4 | 62.7 | 11.4 | 4.4 | 1.9 | 19.6 | 3.8 |
| 岡山県 | 324 | 7.1 | 15.4 | 59.6 | 11.1 | 4.9 | 1.9 | 22.5 | 6.5 |
| 広島県 | 666 | 6.3 | 17.1 | 53.8 | 13.4 | 7.2 | 2.3 | 23.4 | 2.8 |
| 山口県 | 346 | 4.3 | 14.7 | 61.8 | 10.1 | 5.8 | 3.2 | 19.0 | 3.1 |
| 徳島県 | 86 | 3.5 | 20.9 | 54.7 | 11.6 | 7.0 | 2.3 | 24.4 | 5.8 |
| 香川県 | 166 | 7.2 | 18.1 | 53.6 | 15.1 | 3.0 | 3.0 | 25.3 | 7.2 |
| 愛媛県 | 390 | 7.2 | 17.7 | 56.9 | 9.2 | 5.6 | 3.3 | 24.9 | 10.1 |
| 高知県 | 190 | 10.0 | 20.0 | 53.7 | 7.9 | 5.8 | 2.6 | 30.0 | 16.3 |
| 福岡県 | 1,268 | 6.5 | 16.9 | 56.3 | 12.4 | 6.1 | 1.9 | 23.4 | 4.9 |
| 佐賀県 | 160 | 4.4 | 18.8 | 60.6 | 8.8 | 5.6 | 1.9 | 23.2 | 8.8 |
| 長崎県 | 332 | 7.5 | 14.5 | 56.3 | 14.5 | 5.4 | 1.8 | 22.0 | 2.1 |
| 熊本県 | 545 | 5.9 | 15.2 | 58.0 | 11.7 | 5.9 | 3.3 | 21.1 | 3.5 |
| 大分県 | 285 | 7.4 | 17.9 | 56.1 | 9.1 | 6.7 | 2.8 | 25.3 | 9.5 |
| 宮崎県 | 270 | 8.1 | 18.9 | 53.0 | 11.9 | 7.0 | 1.1 | 27.0 | 8.1 |
| 鹿児島県 | 482 | 6.2 | 19.1 | 53.9 | 13.7 | 5.6 | 1.5 | 25.3 | 6.0 |
| 沖縄県 | 268 | 8.2 | 20.5 | 51.1 | 10.4 | 5.6 | 4.1 | 28.7 | 12.7 |

表V-3(2) 現在の仕事の満足度 ③賃金(問14)

| | 回答労働者数 | (%) | | | | | | | |
|------|-----------------|--------------|---------------|---------------|---------------|---------------|------------|---------------------|-------------------------|
| | | 満足 | やや満足 | 普通 | やや不満足 | 不満足 | 無回答 | (再掲 満足+ やや満足) | 満足度 D ・ I ・ |
| 全体 | 22,183 100.0 | 1,510 6.8 | 3,313 14.9 | 8,292 37.4 | 5,687 25.6 | 3,014 13.6 | 367 1.7 | 4,823 21.7 | -17.5 |
| 北海道 | 1,086 | 7.2 | 14.2 | 35.8 | 28.2 | 13.5 | 1.1 | 21.4 | -20.3 |
| 青森県 | 416 | 7.9 | 14.4 | 33.7 | 26.0 | 16.3 | 1.7 | 22.3 | -20.0 |
| 岩手県 | 267 | 3.4 | 10.5 | 37.5 | 29.2 | 18.0 | 1.5 | 13.9 | -33.3 |
| 宮城県 | 480 | 3.3 | 11.3 | 37.3 | 32.5 | 14.0 | 1.7 | 14.6 | -31.9 |
| 秋田県 | 294 | 2.7 | 10.5 | 38.1 | 30.6 | 16.3 | 1.7 | 13.2 | -33.7 |
| 山形県 | 241 | 4.1 | 10.8 | 33.2 | 29.5 | 21.6 | 0.8 | 14.9 | -36.2 |
| 福島県 | 329 | 6.4 | 12.8 | 35.6 | 25.2 | 16.7 | 3.3 | 19.2 | -22.7 |
| 茨城県 | 236 | 7.2 | 14.8 | 38.1 | 25.8 | 11.4 | 2.5 | 22.0 | -15.2 |
| 栃木県 | 133 | 5.3 | 12.8 | 36.1 | 28.6 | 16.5 | 0.8 | 18.1 | -27.0 |
| 群馬県 | 430 | 6.3 | 15.1 | 41.2 | 20.7 | 15.3 | 1.4 | 21.4 | -14.6 |
| 埼玉県 | 877 | 7.5 | 14.1 | 36.6 | 25.3 | 15.1 | 1.4 | 21.6 | -18.8 |
| 千葉県 | 635 | 7.7 | 16.1 | 35.9 | 24.1 | 13.7 | 2.5 | 23.8 | -14.0 |
| 東京都 | 1,374 | 7.9 | 15.7 | 39.2 | 24.5 | 11.3 | 1.5 | 23.6 | -12.2 |
| 神奈川県 | 1,017 | 7.0 | 16.6 | 36.8 | 24.2 | 13.2 | 2.3 | 23.6 | -13.8 |
| 新潟県 | 399 | 3.0 | 11.5 | 37.1 | 26.6 | 20.3 | 1.5 | 14.5 | -32.4 |
| 富山県 | 226 | 5.8 | 11.1 | 35.0 | 29.2 | 17.7 | 1.3 | 16.9 | -30.0 |
| 石川県 | 197 | 3.6 | 13.2 | 35.0 | 32.5 | 14.2 | 1.5 | 16.8 | -29.9 |
| 福井県 | 217 | 6.5 | 12.9 | 34.6 | 30.0 | 13.8 | 2.3 | 19.4 | -24.4 |
| 山梨県 | 75 | 4.0 | 16.0 | 28.0 | 30.7 | 20.0 | 1.3 | 20.0 | -30.7 |
| 長野県 | 387 | 4.7 | 13.2 | 37.7 | 27.1 | 15.8 | 1.6 | 17.9 | -25.0 |
| 岐阜県 | 295 | 6.4 | 12.2 | 35.6 | 26.1 | 18.0 | 1.7 | 18.6 | -25.5 |
| 静岡県 | 595 | 5.9 | 15.6 | 37.3 | 28.6 | 11.4 | 1.2 | 21.5 | -18.5 |
| 愛知県 | 1,180 | 8.4 | 13.7 | 39.1 | 24.9 | 12.8 | 1.1 | 22.1 | -15.6 |
| 三重県 | 390 | 8.2 | 16.7 | 39.5 | 18.5 | 14.6 | 2.6 | 24.9 | -8.2 |
| 滋賀県 | 262 | 6.5 | 17.9 | 32.4 | 24.4 | 17.9 | 0.8 | 24.4 | -17.9 |
| 京都府 | 210 | 7.6 | 15.2 | 32.9 | 29.5 | 12.4 | 2.4 | 22.8 | -19.1 |
| 大阪府 | 2,115 | 9.1 | 18.8 | 41.7 | 19.6 | 9.5 | 1.4 | 27.9 | -1.2 |
| 兵庫県 | 869 | 7.6 | 17.5 | 35.6 | 26.9 | 11.2 | 1.3 | 25.1 | -13.0 |
| 奈良県 | 257 | 8.2 | 15.2 | 37.0 | 24.9 | 13.2 | 1.6 | 23.4 | -14.7 |
| 和歌山県 | 250 | 7.6 | 17.2 | 39.2 | 20.0 | 14.8 | 1.2 | 24.8 | -10.0 |
| 鳥取県 | 84 | 4.8 | 16.7 | 35.7 | 19.0 | 22.6 | 1.2 | 21.5 | -20.1 |
| 島根県 | 158 | 6.3 | 11.4 | 40.5 | 27.2 | 13.9 | 0.6 | 17.7 | -23.4 |
| 岡山県 | 324 | 6.8 | 13.0 | 35.8 | 31.2 | 12.3 | 0.9 | 19.8 | -23.7 |
| 広島県 | 666 | 3.5 | 14.7 | 35.0 | 29.9 | 15.6 | 1.4 | 18.2 | -27.3 |
| 山口県 | 346 | 4.9 | 14.7 | 41.3 | 26.9 | 9.8 | 2.3 | 19.6 | -17.1 |
| 徳島県 | 86 | 4.7 | 20.9 | 38.4 | 27.9 | 7.0 | 1.2 | 25.6 | -9.3 |
| 香川県 | 166 | 5.4 | 18.1 | 33.1 | 24.7 | 16.3 | 2.4 | 23.5 | -17.5 |
| 愛媛県 | 390 | 6.9 | 13.3 | 39.7 | 25.6 | 13.3 | 1.0 | 20.2 | -18.7 |
| 高知県 | 190 | 6.8 | 13.7 | 36.8 | 24.2 | 15.8 | 2.6 | 20.5 | -19.5 |
| 福岡県 | 1,268 | 7.3 | 15.1 | 39.0 | 25.3 | 12.2 | 1.2 | 22.4 | -15.1 |
| 佐賀県 | 160 | 3.1 | 13.8 | 32.5 | 35.6 | 13.1 | 1.9 | 16.9 | -31.8 |
| 長崎県 | 332 | 5.4 | 13.0 | 33.7 | 30.1 | 16.6 | 1.2 | 18.4 | -28.3 |
| 熊本県 | 545 | 7.3 | 12.8 | 37.1 | 27.3 | 14.1 | 1.3 | 20.1 | -21.3 |
| 大分県 | 285 | 7.4 | 17.9 | 30.9 | 26.0 | 16.5 | 1.4 | 25.3 | -17.2 |
| 宮崎県 | 270 | 6.7 | 14.8 | 31.9 | 27.0 | 18.5 | 1.1 | 21.5 | -24.0 |
| 鹿児島県 | 482 | 6.8 | 15.6 | 36.3 | 27.0 | 13.5 | 0.8 | 22.4 | -18.1 |
| 沖縄県 | 268 | 7.5 | 16.4 | 41.0 | 20.5 | 11.6 | 3.0 | 23.9 | -8.2 |

表V-3(2) 現在の仕事の満足度 ④労働時間・休日等の労働条件(問14)

| | 回答労働者数 | (%) | | | | | | | |
|------|--------|-------|-------|-------|-------|-------|-----|-------------|--------|
| | | 満足 | やや満足 | 普通 | やや不満足 | 不満足 | 無回答 | (再掲満足+やや満足) | 満足度D・I |
| 全体 | 22,183 | 3,603 | 4,313 | 8,522 | 3,717 | 1,651 | 377 | 7,916 | |
| | 100.0 | 16.2 | 19.4 | 38.4 | 16.8 | 7.4 | 1.7 | 35.6 | 11.4 |
| 北海道 | 1,086 | 15.3 | 19.4 | 38.5 | 16.5 | 8.9 | 1.4 | 34.7 | 9.3 |
| 青森県 | 416 | 18.3 | 20.0 | 36.3 | 15.9 | 8.2 | 1.4 | 38.3 | 14.2 |
| 岩手県 | 267 | 14.2 | 17.2 | 37.8 | 22.5 | 6.7 | 1.5 | 31.4 | 2.2 |
| 宮城県 | 480 | 12.9 | 14.8 | 44.4 | 17.3 | 8.3 | 2.3 | 27.7 | 2.1 |
| 秋田県 | 294 | 14.6 | 15.3 | 41.5 | 21.4 | 5.4 | 1.7 | 29.9 | 3.1 |
| 山形県 | 241 | 12.0 | 17.0 | 36.9 | 21.2 | 11.2 | 1.7 | 29.0 | -3.4 |
| 福島県 | 329 | 12.2 | 20.7 | 34.7 | 19.5 | 9.4 | 3.6 | 32.9 | 4.0 |
| 茨城県 | 236 | 14.4 | 23.3 | 37.3 | 15.3 | 6.4 | 3.4 | 37.7 | 16.0 |
| 栃木県 | 133 | 18.8 | 23.3 | 34.6 | 18.8 | 4.5 | - | 42.1 | 18.8 |
| 群馬県 | 430 | 16.5 | 19.8 | 36.5 | 17.0 | 8.4 | 1.9 | 36.3 | 10.9 |
| 埼玉県 | 877 | 16.4 | 16.5 | 41.7 | 14.5 | 9.5 | 1.4 | 32.9 | 8.9 |
| 千葉県 | 635 | 15.3 | 18.6 | 38.9 | 16.4 | 8.3 | 2.5 | 33.9 | 9.2 |
| 東京都 | 1,374 | 16.8 | 19.9 | 39.4 | 15.5 | 7.0 | 1.5 | 36.7 | 14.2 |
| 神奈川県 | 1,017 | 15.8 | 18.7 | 39.6 | 16.5 | 7.4 | 2.0 | 34.5 | 10.6 |
| 新潟県 | 399 | 10.0 | 18.3 | 38.1 | 23.1 | 9.0 | 1.5 | 28.3 | -3.8 |
| 富山県 | 226 | 17.7 | 19.9 | 35.4 | 19.5 | 6.2 | 1.3 | 37.6 | 11.9 |
| 石川県 | 197 | 11.7 | 21.8 | 37.6 | 18.3 | 8.6 | 2.0 | 33.5 | 6.6 |
| 福井県 | 217 | 13.8 | 23.5 | 32.3 | 21.2 | 6.9 | 2.3 | 37.3 | 9.2 |
| 山梨県 | 75 | 12.0 | 21.3 | 37.3 | 17.3 | 10.7 | 1.3 | 33.3 | 5.3 |
| 長野県 | 387 | 12.7 | 18.6 | 37.2 | 16.8 | 12.9 | 1.8 | 31.3 | 1.6 |
| 岐阜県 | 295 | 16.9 | 16.3 | 40.7 | 16.3 | 8.1 | 1.7 | 33.2 | 8.8 |
| 静岡県 | 595 | 14.6 | 21.5 | 37.8 | 17.8 | 6.9 | 1.3 | 36.1 | 11.4 |
| 愛知県 | 1,180 | 16.5 | 19.5 | 38.5 | 16.7 | 7.8 | 1.0 | 36.0 | 11.5 |
| 三重県 | 390 | 17.9 | 23.1 | 32.8 | 16.7 | 6.9 | 2.6 | 41.0 | 17.4 |
| 滋賀県 | 262 | 14.5 | 25.6 | 38.5 | 13.0 | 7.3 | 1.1 | 40.1 | 19.8 |
| 京都府 | 210 | 16.7 | 19.5 | 38.1 | 19.0 | 4.8 | 1.9 | 36.2 | 12.4 |
| 大阪府 | 2,115 | 19.7 | 20.9 | 38.2 | 13.6 | 6.1 | 1.5 | 40.6 | 20.9 |
| 兵庫県 | 869 | 17.0 | 18.8 | 37.9 | 17.4 | 7.4 | 1.6 | 35.8 | 11.0 |
| 奈良県 | 257 | 21.8 | 21.8 | 35.0 | 14.8 | 5.4 | 1.2 | 43.6 | 23.4 |
| 和歌山県 | 250 | 22.4 | 20.0 | 33.2 | 15.6 | 7.2 | 1.6 | 42.4 | 19.6 |
| 鳥取県 | 84 | 27.4 | 16.7 | 36.9 | 10.7 | 7.1 | 1.2 | 44.1 | 26.3 |
| 島根県 | 158 | 19.0 | 20.9 | 33.5 | 19.6 | 5.7 | 1.3 | 39.9 | 14.6 |
| 岡山県 | 324 | 17.0 | 17.0 | 39.8 | 19.1 | 5.9 | 1.2 | 34.0 | 9.0 |
| 広島県 | 666 | 16.8 | 15.8 | 40.4 | 17.4 | 8.4 | 1.2 | 32.6 | 6.8 |
| 山口県 | 346 | 12.1 | 20.5 | 43.1 | 15.9 | 6.9 | 1.4 | 32.6 | 9.8 |
| 徳島県 | 86 | 12.8 | 27.9 | 30.2 | 18.6 | 9.3 | 1.2 | 40.7 | 12.8 |
| 香川県 | 166 | 15.1 | 14.5 | 38.6 | 21.7 | 7.8 | 2.4 | 29.6 | 0.1 |
| 愛媛県 | 390 | 15.4 | 21.5 | 36.9 | 16.4 | 8.7 | 1.0 | 36.9 | 11.8 |
| 高知県 | 190 | 17.9 | 22.1 | 33.7 | 16.8 | 7.4 | 2.1 | 40.0 | 15.8 |
| 福岡県 | 1,268 | 15.0 | 19.9 | 38.2 | 18.3 | 7.2 | 1.4 | 34.9 | 9.4 |
| 佐賀県 | 160 | 11.3 | 23.8 | 39.4 | 18.1 | 5.6 | 1.9 | 35.1 | 11.4 |
| 長崎県 | 332 | 16.6 | 19.0 | 39.8 | 17.5 | 6.3 | 0.9 | 35.6 | 11.8 |
| 熊本県 | 545 | 18.0 | 17.6 | 38.0 | 18.0 | 7.2 | 1.3 | 35.6 | 10.4 |
| 大分県 | 285 | 18.6 | 21.1 | 38.9 | 14.0 | 6.0 | 1.4 | 39.7 | 19.7 |
| 宮崎県 | 270 | 18.5 | 20.4 | 40.7 | 14.4 | 5.2 | 0.7 | 38.9 | 19.3 |
| 鹿児島県 | 482 | 15.4 | 20.1 | 41.1 | 16.4 | 6.2 | 0.8 | 35.5 | 12.9 |
| 沖縄県 | 268 | 16.4 | 22.0 | 40.7 | 14.2 | 4.5 | 2.2 | 38.4 | 19.7 |

表V-3(2) 現在の仕事の満足度 ⑤勤務体制(問14)

| | 回答労働者数 | (%) | | | | | | | |
|------|--------|-------|-------|-------|-------|-------|-----|-------------|---------|
| | | 満足 | やや満足 | 普通 | やや不満足 | 不満足 | 無回答 | (再掲満足+やや満足) | 満足度D・I・ |
| 全体 | 22,183 | 2,863 | 3,864 | 9,563 | 3,911 | 1,590 | 392 | 6,727 | |
| | 100.0 | 12.9 | 17.4 | 43.1 | 17.6 | 7.2 | 1.8 | 30.3 | 5.5 |
| 北海道 | 1,086 | 12.2 | 15.7 | 40.7 | 20.4 | 9.3 | 1.6 | 27.9 | -1.8 |
| 青森県 | 416 | 15.4 | 15.6 | 43.3 | 16.8 | 7.5 | 1.4 | 31.0 | 6.7 |
| 岩手県 | 267 | 11.2 | 14.2 | 41.9 | 20.2 | 11.2 | 1.1 | 25.4 | -6.0 |
| 宮城県 | 480 | 9.6 | 12.5 | 46.5 | 20.8 | 8.5 | 2.1 | 22.1 | -7.2 |
| 秋田県 | 294 | 8.5 | 15.3 | 46.3 | 22.1 | 6.5 | 1.4 | 23.8 | -4.8 |
| 山形県 | 241 | 8.3 | 13.3 | 45.2 | 22.8 | 9.1 | 1.2 | 21.6 | -10.3 |
| 福島県 | 329 | 10.6 | 17.0 | 42.9 | 16.7 | 9.4 | 3.3 | 27.6 | 1.5 |
| 茨城県 | 236 | 13.1 | 18.2 | 38.6 | 19.5 | 7.2 | 3.4 | 31.3 | 4.6 |
| 栃木県 | 133 | 10.5 | 20.3 | 41.4 | 20.3 | 6.8 | 0.8 | 30.8 | 3.7 |
| 群馬県 | 430 | 11.9 | 18.1 | 43.7 | 15.8 | 7.7 | 2.8 | 30.0 | 6.5 |
| 埼玉県 | 877 | 12.7 | 18.2 | 39.8 | 18.0 | 10.1 | 1.1 | 30.9 | 2.8 |
| 千葉県 | 635 | 12.8 | 16.4 | 44.7 | 16.9 | 6.9 | 2.4 | 29.2 | 5.4 |
| 東京都 | 1,374 | 13.0 | 19.7 | 44.8 | 15.0 | 6.1 | 1.5 | 32.7 | 11.6 |
| 神奈川県 | 1,017 | 12.7 | 19.1 | 41.3 | 17.8 | 6.9 | 2.3 | 31.8 | 7.1 |
| 新潟県 | 399 | 8.3 | 14.8 | 43.1 | 22.3 | 10.0 | 1.5 | 23.1 | -9.2 |
| 富山県 | 226 | 12.8 | 19.0 | 39.8 | 19.9 | 6.6 | 1.8 | 31.8 | 5.3 |
| 石川県 | 197 | 10.2 | 16.8 | 49.7 | 16.8 | 5.1 | 1.5 | 27.0 | 5.1 |
| 福井県 | 217 | 9.7 | 16.1 | 46.1 | 19.4 | 6.9 | 1.8 | 25.8 | -0.5 |
| 山梨県 | 75 | 6.7 | 24.0 | 41.3 | 20.0 | 8.0 | - | 30.7 | 2.7 |
| 長野県 | 387 | 8.8 | 14.7 | 46.0 | 19.9 | 8.5 | 2.1 | 23.5 | -4.9 |
| 岐阜県 | 295 | 10.8 | 18.0 | 44.7 | 17.6 | 7.1 | 1.7 | 28.8 | 4.1 |
| 静岡県 | 595 | 13.1 | 18.5 | 40.3 | 19.5 | 6.9 | 1.7 | 31.6 | 5.2 |
| 愛知県 | 1,180 | 15.4 | 17.4 | 41.4 | 16.4 | 8.4 | 1.0 | 32.8 | 8.0 |
| 三重県 | 390 | 12.3 | 20.5 | 43.1 | 16.7 | 5.1 | 2.3 | 32.8 | 11.0 |
| 滋賀県 | 262 | 11.5 | 21.4 | 44.3 | 17.6 | 4.2 | 1.1 | 32.9 | 11.1 |
| 京都府 | 210 | 13.8 | 17.6 | 41.4 | 18.1 | 6.7 | 2.4 | 31.4 | 6.6 |
| 大阪府 | 2,115 | 17.1 | 19.5 | 43.5 | 13.0 | 5.3 | 1.7 | 36.6 | 18.3 |
| 兵庫県 | 869 | 13.1 | 18.4 | 43.0 | 17.7 | 6.4 | 1.3 | 31.5 | 7.4 |
| 奈良県 | 257 | 17.5 | 17.1 | 40.1 | 19.5 | 4.7 | 1.2 | 34.6 | 10.4 |
| 和歌山県 | 250 | 16.0 | 19.6 | 41.2 | 13.6 | 8.4 | 1.2 | 35.6 | 13.6 |
| 鳥取県 | 84 | 14.3 | 22.6 | 41.7 | 13.1 | 7.1 | 1.2 | 36.9 | 16.7 |
| 島根県 | 158 | 14.6 | 17.1 | 39.9 | 22.8 | 5.1 | 0.6 | 31.7 | 3.8 |
| 岡山県 | 324 | 14.5 | 15.7 | 42.9 | 20.1 | 4.9 | 1.9 | 30.2 | 5.2 |
| 広島県 | 666 | 13.1 | 14.4 | 46.4 | 17.7 | 7.1 | 1.4 | 27.5 | 2.7 |
| 山口県 | 346 | 9.2 | 18.2 | 47.1 | 17.3 | 6.4 | 1.7 | 27.4 | 3.7 |
| 徳島県 | 86 | 14.0 | 20.9 | 41.9 | 17.4 | 4.7 | 1.2 | 34.9 | 12.8 |
| 香川県 | 166 | 10.8 | 18.1 | 46.4 | 18.7 | 3.6 | 2.4 | 28.9 | 6.6 |
| 愛媛県 | 390 | 13.1 | 15.4 | 42.8 | 17.4 | 10.5 | 0.8 | 28.5 | 0.6 |
| 高知県 | 190 | 16.3 | 14.7 | 43.7 | 17.4 | 6.8 | 1.1 | 31.0 | 6.8 |
| 福岡県 | 1,268 | 11.4 | 16.8 | 44.2 | 18.5 | 7.7 | 1.3 | 28.2 | 2.0 |
| 佐賀県 | 160 | 10.6 | 18.8 | 38.8 | 25.0 | 5.0 | 1.9 | 29.4 | -0.6 |
| 長崎県 | 332 | 13.3 | 16.0 | 41.0 | 22.6 | 6.0 | 1.2 | 29.3 | 0.7 |
| 熊本県 | 545 | 12.3 | 15.6 | 42.9 | 20.0 | 7.3 | 1.8 | 27.9 | 0.6 |
| 大分県 | 285 | 13.7 | 22.5 | 40.0 | 16.1 | 6.3 | 1.4 | 36.2 | 13.8 |
| 宮崎県 | 270 | 13.7 | 15.2 | 44.8 | 17.8 | 7.4 | 1.1 | 28.9 | 3.7 |
| 鹿児島県 | 482 | 11.4 | 18.3 | 45.6 | 16.0 | 6.8 | 1.9 | 29.7 | 6.9 |
| 沖縄県 | 268 | 12.7 | 14.9 | 48.1 | 16.4 | 5.2 | 2.6 | 27.6 | 6.0 |

表V-3(2) 現在の仕事の満足度 ⑥人事評価・処遇のあり方(問14)

| | 回答労働者数 | (%) | | | | | | | |
|------|--------|-------|-------|--------|-------|-------|-----|-------------|--------|
| | | 満足 | やや満足 | 普通 | やや不満足 | 不満足 | 無回答 | (再掲満足+やや満足) | 満足度D・I |
| 全体 | 22,183 | 1,725 | 3,353 | 10,626 | 3,982 | 2,011 | 486 | 5,078 | |
| | 100.0 | 7.8 | 15.1 | 47.9 | 18.0 | 9.1 | 2.2 | 22.9 | -4.2 |
| 北海道 | 1,086 | 6.7 | 13.5 | 46.6 | 19.1 | 12.1 | 2.0 | 20.2 | -11.0 |
| 青森県 | 416 | 6.3 | 14.7 | 46.2 | 18.8 | 12.3 | 1.9 | 21.0 | -10.1 |
| 岩手県 | 267 | 6.0 | 12.0 | 45.3 | 21.7 | 13.5 | 1.5 | 18.0 | -17.2 |
| 宮城県 | 480 | 4.2 | 12.7 | 50.2 | 21.0 | 9.2 | 2.7 | 16.9 | -13.3 |
| 秋田県 | 294 | 3.4 | 13.3 | 50.7 | 21.4 | 9.2 | 2.0 | 16.7 | -13.9 |
| 山形県 | 241 | 5.4 | 10.0 | 50.2 | 19.1 | 14.1 | 1.2 | 15.4 | -17.8 |
| 福島県 | 329 | 7.0 | 13.4 | 43.5 | 18.5 | 13.1 | 4.6 | 20.4 | -11.2 |
| 茨城県 | 236 | 7.2 | 14.8 | 47.9 | 17.4 | 9.3 | 3.4 | 22.0 | -4.7 |
| 栃木県 | 133 | 7.5 | 7.5 | 54.9 | 20.3 | 9.0 | 0.8 | 15.0 | -14.3 |
| 群馬県 | 430 | 5.8 | 15.3 | 44.7 | 18.4 | 11.9 | 4.0 | 21.1 | -9.2 |
| 埼玉県 | 877 | 8.8 | 14.1 | 48.0 | 16.8 | 10.1 | 2.2 | 22.9 | -4.0 |
| 千葉県 | 635 | 8.7 | 18.3 | 45.0 | 17.3 | 8.0 | 2.7 | 27.0 | 1.7 |
| 東京都 | 1,374 | 8.3 | 15.9 | 50.1 | 15.8 | 7.8 | 2.1 | 24.2 | 0.6 |
| 神奈川県 | 1,017 | 8.2 | 18.2 | 47.6 | 16.1 | 7.5 | 2.5 | 26.4 | 2.8 |
| 新潟県 | 399 | 5.0 | 10.3 | 48.1 | 21.6 | 12.3 | 2.8 | 15.3 | -18.6 |
| 富山県 | 226 | 4.4 | 12.4 | 50.4 | 19.9 | 11.1 | 1.8 | 16.8 | -14.2 |
| 石川県 | 197 | 5.6 | 12.7 | 50.3 | 21.3 | 8.1 | 2.0 | 18.3 | -11.1 |
| 福井県 | 217 | 5.1 | 13.4 | 51.2 | 20.7 | 6.9 | 2.8 | 18.5 | -9.1 |
| 山梨県 | 75 | 6.7 | 13.3 | 44.0 | 22.7 | 13.3 | - | 20.0 | -16.0 |
| 長野県 | 387 | 6.2 | 11.9 | 49.4 | 20.2 | 9.8 | 2.6 | 18.1 | -11.9 |
| 岐阜県 | 295 | 5.4 | 14.9 | 50.8 | 20.3 | 6.4 | 2.0 | 20.3 | -6.4 |
| 静岡県 | 595 | 7.6 | 17.1 | 46.1 | 19.5 | 8.2 | 1.5 | 24.7 | -3.0 |
| 愛知県 | 1,180 | 8.4 | 14.4 | 49.3 | 17.0 | 9.5 | 1.4 | 22.8 | -3.7 |
| 三重県 | 390 | 6.9 | 16.4 | 47.4 | 16.7 | 9.7 | 2.8 | 23.3 | -3.1 |
| 滋賀県 | 262 | 9.5 | 14.1 | 45.8 | 19.8 | 8.8 | 1.9 | 23.6 | -5.0 |
| 京都府 | 210 | 9.5 | 12.4 | 49.5 | 20.5 | 4.8 | 3.3 | 21.9 | -3.4 |
| 大阪府 | 2,115 | 11.0 | 18.2 | 47.4 | 14.4 | 7.0 | 2.1 | 29.2 | 7.8 |
| 兵庫県 | 869 | 8.2 | 16.7 | 47.3 | 17.8 | 8.5 | 1.5 | 24.9 | -1.4 |
| 奈良県 | 257 | 13.2 | 16.7 | 41.6 | 19.5 | 6.6 | 2.3 | 29.9 | 3.8 |
| 和歌山県 | 250 | 9.2 | 19.6 | 45.6 | 14.4 | 9.2 | 2.0 | 28.8 | 5.2 |
| 鳥取県 | 84 | 8.3 | 17.9 | 42.9 | 16.7 | 10.7 | 3.6 | 26.2 | -1.2 |
| 島根県 | 158 | 9.5 | 12.0 | 50.0 | 13.9 | 12.7 | 1.9 | 21.5 | -5.1 |
| 岡山県 | 324 | 7.1 | 16.7 | 47.2 | 19.4 | 7.7 | 1.9 | 23.8 | -3.3 |
| 広島県 | 666 | 6.5 | 13.2 | 48.3 | 21.0 | 9.6 | 1.4 | 19.7 | -10.9 |
| 山口県 | 346 | 5.5 | 13.0 | 54.6 | 16.2 | 9.2 | 1.4 | 18.5 | -6.9 |
| 徳島県 | 86 | 7.0 | 16.3 | 53.5 | 19.8 | 2.3 | 1.2 | 23.3 | 1.2 |
| 香川県 | 166 | 8.4 | 15.1 | 50.0 | 18.1 | 6.0 | 2.4 | 23.5 | -0.6 |
| 愛媛県 | 390 | 8.2 | 17.7 | 46.4 | 16.7 | 9.7 | 1.3 | 25.9 | -0.5 |
| 高知県 | 190 | 10.0 | 16.8 | 45.3 | 16.8 | 9.5 | 1.6 | 26.8 | 0.5 |
| 福岡県 | 1,268 | 7.6 | 14.7 | 48.2 | 18.8 | 8.9 | 1.8 | 22.3 | -5.4 |
| 佐賀県 | 160 | 5.0 | 13.8 | 51.3 | 21.3 | 6.9 | 1.9 | 18.8 | -9.4 |
| 長崎県 | 332 | 6.9 | 11.4 | 47.9 | 22.6 | 9.9 | 1.2 | 18.3 | -14.2 |
| 熊本県 | 545 | 7.2 | 14.1 | 49.2 | 18.9 | 8.8 | 1.8 | 21.3 | -6.4 |
| 大分県 | 285 | 9.5 | 15.8 | 43.5 | 21.4 | 8.1 | 1.8 | 25.3 | -4.2 |
| 宮崎県 | 270 | 8.9 | 12.6 | 46.7 | 20.7 | 10.0 | 1.1 | 21.5 | -9.2 |
| 鹿児島県 | 482 | 7.1 | 14.1 | 52.5 | 16.8 | 8.5 | 1.0 | 21.2 | -4.1 |
| 沖縄県 | 268 | 9.3 | 17.9 | 46.3 | 15.7 | 7.1 | 3.7 | 27.2 | 4.4 |

表V-3(2) 現在の仕事の満足度 ⑦職場の環境(問14)

| | 回答労働者数 | (%) | | | | | | | |
|------|-----------------|---------------|---------------|---------------|---------------|--------------|------------|---------------|--------|
| | | 満足 | やや満足 | 普通 | やや不満足 | 不満足 | 無回答 | (再掲満足+やや満足) | 満足度D・I |
| 全体 | 22,183 100.0 | 3,477 15.7 | 5,432 24.5 | 8,574 38.7 | 3,057 13.8 | 1,256 5.7 | 387 1.7 | 8,909 40.2 | 20.7 |
| 北海道 | 1,086 | 15.0 | 25.0 | 35.8 | 14.3 | 8.5 | 1.5 | 40.0 | 17.2 |
| 青森県 | 416 | 12.7 | 23.1 | 40.6 | 13.5 | 8.7 | 1.4 | 35.8 | 13.6 |
| 岩手県 | 267 | 12.0 | 17.2 | 40.8 | 19.1 | 9.4 | 1.5 | 29.2 | 0.7 |
| 宮城県 | 480 | 11.9 | 22.3 | 41.9 | 14.8 | 7.5 | 1.7 | 34.2 | 11.9 |
| 秋田県 | 294 | 9.2 | 19.7 | 44.9 | 17.7 | 6.5 | 2.0 | 28.9 | 4.7 |
| 山形県 | 241 | 12.0 | 18.7 | 42.7 | 17.8 | 7.5 | 1.2 | 30.7 | 5.4 |
| 福島県 | 329 | 10.0 | 24.9 | 38.6 | 16.7 | 5.8 | 4.0 | 34.9 | 12.4 |
| 茨城県 | 236 | 14.0 | 21.2 | 42.4 | 15.3 | 4.7 | 2.5 | 35.2 | 15.2 |
| 栃木県 | 133 | 18.0 | 22.6 | 30.1 | 22.6 | 6.0 | 0.8 | 40.6 | 12.0 |
| 群馬県 | 430 | 15.1 | 23.5 | 37.4 | 15.1 | 6.3 | 2.6 | 38.6 | 17.2 |
| 埼玉県 | 877 | 17.3 | 23.6 | 39.1 | 12.9 | 5.7 | 1.4 | 40.9 | 22.3 |
| 千葉県 | 635 | 18.0 | 29.0 | 32.3 | 14.0 | 4.6 | 2.2 | 47.0 | 28.4 |
| 東京都 | 1,374 | 19.0 | 25.8 | 36.8 | 11.1 | 5.3 | 2.0 | 44.8 | 28.4 |
| 神奈川県 | 1,017 | 19.3 | 27.3 | 34.3 | 11.8 | 5.0 | 2.3 | 46.6 | 29.8 |
| 新潟県 | 399 | 10.0 | 22.3 | 39.6 | 18.5 | 7.8 | 1.8 | 32.3 | 6.0 |
| 富山県 | 226 | 11.5 | 21.2 | 41.6 | 16.4 | 8.0 | 1.3 | 32.7 | 8.3 |
| 石川県 | 197 | 10.2 | 24.9 | 42.1 | 15.2 | 5.6 | 2.0 | 35.1 | 14.3 |
| 福井県 | 217 | 11.5 | 23.5 | 40.1 | 17.1 | 6.0 | 1.8 | 35.0 | 11.9 |
| 山梨県 | 75 | 12.0 | 24.0 | 36.0 | 20.0 | 8.0 | - | 36.0 | 8.0 |
| 長野県 | 387 | 11.9 | 25.1 | 41.9 | 14.5 | 5.2 | 1.6 | 37.0 | 17.3 |
| 岐阜県 | 295 | 12.9 | 21.7 | 43.4 | 15.3 | 4.7 | 2.0 | 34.6 | 14.6 |
| 静岡県 | 595 | 14.6 | 27.9 | 37.5 | 14.3 | 4.7 | 1.0 | 42.5 | 23.5 |
| 愛知県 | 1,180 | 14.2 | 26.8 | 38.4 | 14.1 | 5.7 | 0.9 | 41.0 | 21.2 |
| 三重県 | 390 | 14.9 | 27.2 | 35.6 | 15.1 | 4.6 | 2.6 | 42.1 | 22.4 |
| 滋賀県 | 262 | 14.9 | 25.6 | 33.6 | 19.1 | 5.3 | 1.5 | 40.5 | 16.1 |
| 京都府 | 210 | 17.6 | 22.4 | 37.6 | 15.7 | 4.8 | 1.9 | 40.0 | 19.5 |
| 大阪府 | 2,115 | 20.3 | 25.7 | 37.2 | 10.6 | 4.5 | 1.7 | 46.0 | 30.9 |
| 兵庫県 | 869 | 16.9 | 25.8 | 37.6 | 12.8 | 5.5 | 1.4 | 42.7 | 24.4 |
| 奈良県 | 257 | 15.2 | 30.0 | 36.6 | 12.8 | 4.3 | 1.2 | 45.2 | 28.1 |
| 和歌山県 | 250 | 18.4 | 24.0 | 40.8 | 11.2 | 4.8 | 0.8 | 42.4 | 26.4 |
| 鳥取県 | 84 | 19.0 | 22.6 | 40.5 | 10.7 | 6.0 | 1.2 | 41.6 | 24.9 |
| 島根県 | 158 | 12.7 | 17.7 | 43.7 | 17.7 | 6.3 | 1.9 | 30.4 | 6.4 |
| 岡山県 | 324 | 15.4 | 27.8 | 37.3 | 14.2 | 4.0 | 1.2 | 43.2 | 25.0 |
| 広島県 | 666 | 15.8 | 23.7 | 40.4 | 13.8 | 5.0 | 1.4 | 39.5 | 20.7 |
| 山口県 | 346 | 13.3 | 17.3 | 46.8 | 15.3 | 5.8 | 1.4 | 30.6 | 9.5 |
| 徳島県 | 86 | 18.6 | 32.6 | 33.7 | 11.6 | 2.3 | 1.2 | 51.2 | 37.3 |
| 香川県 | 166 | 13.9 | 24.1 | 42.2 | 14.5 | 3.0 | 2.4 | 38.0 | 20.5 |
| 愛媛県 | 390 | 14.6 | 25.9 | 38.7 | 12.1 | 7.7 | 1.0 | 40.5 | 20.7 |
| 高知県 | 190 | 20.5 | 23.2 | 35.3 | 13.2 | 6.3 | 1.6 | 43.7 | 24.2 |
| 福岡県 | 1,268 | 15.8 | 24.4 | 39.8 | 13.6 | 5.1 | 1.2 | 40.2 | 21.5 |
| 佐賀県 | 160 | 12.5 | 21.3 | 40.0 | 17.5 | 6.3 | 2.5 | 33.8 | 10.0 |
| 長崎県 | 332 | 14.8 | 19.0 | 42.5 | 17.5 | 5.4 | 0.9 | 33.8 | 10.9 |
| 熊本県 | 545 | 14.7 | 24.0 | 40.6 | 13.6 | 5.5 | 1.7 | 38.7 | 19.6 |
| 大分県 | 285 | 13.7 | 25.3 | 40.0 | 13.3 | 6.3 | 1.4 | 39.0 | 19.4 |
| 宮崎県 | 270 | 15.9 | 22.6 | 40.7 | 13.3 | 6.3 | 1.1 | 38.5 | 18.9 |
| 鹿児島県 | 482 | 13.3 | 23.7 | 42.1 | 14.7 | 5.4 | 0.8 | 37.0 | 16.9 |
| 沖縄県 | 268 | 16.0 | 25.0 | 45.1 | 9.0 | 3.0 | 1.9 | 41.0 | 29.0 |

表V-3(2) 現在の仕事の満足度 ⑧職場の人間関係、コミュニケーション(問14)

| | 回答労働者数 | (%) | | | | | | | |
|------|-----------------|---------------|---------------|---------------|---------------|------------|------------|----------------|--------|
| | | 満足 | やや満足 | 普通 | やや不満足 | 不満足 | 無回答 | (再掲満足+やや満足) | 満足度D・I |
| 全体 | 22,183 100.0 | 4,279 19.3 | 6,211 28.0 | 7,795 35.1 | 2,578 11.6 | 954 4.3 | 366 1.6 | 10,490 47.3 | 31.4 |
| 北海道 | 1,086 | 18.1 | 27.9 | 33.9 | 11.2 | 7.2 | 1.7 | 46.0 | 27.6 |
| 青森県 | 416 | 14.4 | 24.5 | 37.7 | 13.5 | 7.9 | 1.9 | 38.9 | 17.5 |
| 岩手県 | 267 | 12.4 | 24.0 | 37.1 | 18.7 | 6.4 | 1.5 | 36.4 | 11.3 |
| 宮城県 | 480 | 15.2 | 25.4 | 41.0 | 12.1 | 4.8 | 1.5 | 40.6 | 23.7 |
| 秋田県 | 294 | 8.8 | 25.2 | 43.5 | 16.3 | 4.8 | 1.4 | 34.0 | 12.9 |
| 山形県 | 241 | 14.5 | 23.2 | 38.6 | 15.8 | 7.1 | 0.8 | 37.7 | 14.8 |
| 福島県 | 329 | 15.2 | 26.4 | 36.5 | 14.9 | 3.3 | 3.6 | 41.6 | 23.4 |
| 茨城県 | 236 | 16.1 | 24.6 | 42.4 | 11.4 | 3.4 | 2.1 | 40.7 | 25.9 |
| 栃木県 | 133 | 17.3 | 24.1 | 39.1 | 10.5 | 9.0 | - | 41.4 | 21.9 |
| 群馬県 | 430 | 20.9 | 25.8 | 33.0 | 14.2 | 3.3 | 2.8 | 46.7 | 29.2 |
| 埼玉県 | 877 | 23.4 | 25.9 | 35.6 | 9.7 | 4.0 | 1.5 | 49.3 | 35.6 |
| 千葉県 | 635 | 20.6 | 29.9 | 31.0 | 12.8 | 3.5 | 2.2 | 50.5 | 34.2 |
| 東京都 | 1,374 | 23.3 | 27.9 | 33.3 | 9.6 | 4.1 | 1.9 | 51.2 | 37.5 |
| 神奈川県 | 1,017 | 24.4 | 31.2 | 30.5 | 8.8 | 3.3 | 1.9 | 55.6 | 43.5 |
| 新潟県 | 399 | 13.5 | 25.1 | 36.8 | 15.0 | 7.5 | 2.0 | 38.6 | 16.1 |
| 富山県 | 226 | 14.6 | 23.9 | 37.6 | 16.4 | 6.2 | 1.3 | 38.5 | 15.9 |
| 石川県 | 197 | 14.7 | 30.5 | 35.5 | 12.7 | 5.1 | 1.5 | 45.2 | 27.4 |
| 福井県 | 217 | 17.1 | 24.9 | 36.9 | 17.1 | 2.3 | 1.8 | 42.0 | 22.6 |
| 山梨県 | 75 | 13.3 | 25.3 | 37.3 | 20.0 | 4.0 | - | 38.6 | 14.6 |
| 長野県 | 387 | 16.0 | 27.6 | 36.4 | 14.2 | 4.1 | 1.6 | 43.6 | 25.3 |
| 岐阜県 | 295 | 17.3 | 24.7 | 38.0 | 14.6 | 3.7 | 1.7 | 42.0 | 23.7 |
| 静岡県 | 595 | 19.3 | 30.1 | 35.8 | 10.3 | 3.9 | 0.7 | 49.4 | 35.2 |
| 愛知県 | 1,180 | 18.6 | 29.0 | 36.2 | 10.9 | 4.3 | 1.0 | 47.6 | 32.4 |
| 三重県 | 390 | 19.2 | 27.4 | 35.1 | 13.1 | 2.8 | 2.3 | 46.6 | 30.7 |
| 滋賀県 | 262 | 20.2 | 30.2 | 32.1 | 13.0 | 3.4 | 1.1 | 50.4 | 34.0 |
| 京都府 | 210 | 18.1 | 31.0 | 31.9 | 11.4 | 5.7 | 1.9 | 49.1 | 32.0 |
| 大阪府 | 2,115 | 23.4 | 30.4 | 32.3 | 8.9 | 3.6 | 1.4 | 53.8 | 41.3 |
| 兵庫県 | 869 | 20.7 | 28.8 | 34.3 | 10.4 | 4.6 | 1.3 | 49.5 | 34.5 |
| 奈良県 | 257 | 22.6 | 31.1 | 31.9 | 10.1 | 3.1 | 1.2 | 53.7 | 40.5 |
| 和歌山県 | 250 | 24.0 | 27.6 | 34.8 | 10.4 | 2.4 | 0.8 | 51.6 | 38.8 |
| 鳥取県 | 84 | 19.0 | 29.8 | 35.7 | 9.5 | 4.8 | 1.2 | 48.8 | 34.5 |
| 島根県 | 158 | 12.7 | 24.1 | 41.1 | 16.5 | 4.4 | 1.3 | 36.8 | 15.9 |
| 岡山県 | 324 | 19.4 | 31.2 | 33.6 | 12.0 | 2.5 | 1.2 | 50.6 | 36.1 |
| 広島県 | 666 | 20.1 | 27.0 | 36.6 | 11.1 | 4.2 | 0.9 | 47.1 | 31.8 |
| 山口県 | 346 | 16.8 | 21.1 | 40.8 | 15.0 | 4.9 | 1.4 | 37.9 | 18.0 |
| 徳島県 | 86 | 18.6 | 39.5 | 32.6 | 7.0 | - | 2.3 | 58.1 | 51.1 |
| 香川県 | 166 | 19.3 | 28.3 | 38.0 | 9.6 | 2.4 | 2.4 | 47.6 | 35.6 |
| 愛媛県 | 390 | 17.9 | 28.7 | 35.6 | 11.3 | 5.6 | 0.8 | 46.6 | 29.7 |
| 高知県 | 190 | 23.2 | 24.2 | 30.5 | 14.2 | 6.8 | 1.1 | 47.4 | 26.4 |
| 福岡県 | 1,268 | 19.5 | 29.3 | 34.9 | 11.0 | 4.0 | 1.3 | 48.8 | 33.8 |
| 佐賀県 | 160 | 12.5 | 29.4 | 32.5 | 20.0 | 3.8 | 1.9 | 41.9 | 18.1 |
| 長崎県 | 332 | 17.8 | 22.6 | 39.2 | 16.3 | 3.3 | 0.9 | 40.4 | 20.8 |
| 熊本県 | 545 | 16.5 | 31.0 | 35.0 | 12.7 | 3.7 | 1.1 | 47.5 | 31.1 |
| 大分県 | 285 | 16.1 | 30.2 | 36.5 | 11.9 | 3.9 | 1.4 | 46.3 | 30.5 |
| 宮崎県 | 270 | 19.6 | 27.8 | 37.4 | 10.4 | 3.7 | 1.1 | 47.4 | 33.3 |
| 鹿児島県 | 482 | 16.0 | 28.8 | 41.1 | 9.1 | 4.4 | 0.6 | 44.8 | 31.3 |
| 沖縄県 | 268 | 17.5 | 28.7 | 36.2 | 10.4 | 3.7 | 3.4 | 46.2 | 32.1 |

表V-3(2) 現在の仕事の満足度 ⑨雇用の安定性(問14)

| | 回答労働者数 | (%) | | | | | | | |
|------|-----------------|---------------|---------------|----------------|---------------|--------------|------------|---------------|--------|
| | | 満足 | やや満足 | 普通 | やや不満足 | 不満足 | 無回答 | (再掲満足+やや満足) | 満足度D・I |
| 全体 | 22,183 100.0 | 3,220 14.5 | 4,862 21.9 | 10,330 46.6 | 2,329 10.5 | 1,010 4.6 | 432 1.9 | 8,082 36.4 | 21.3 |
| 北海道 | 1,086 | 14.9 | 22.4 | 44.9 | 10.9 | 5.2 | 1.7 | 37.3 | 21.2 |
| 青森県 | 416 | 14.9 | 21.2 | 45.2 | 10.8 | 6.0 | 1.9 | 36.1 | 19.3 |
| 岩手県 | 267 | 10.9 | 18.0 | 52.4 | 12.7 | 4.9 | 1.1 | 28.9 | 11.3 |
| 宮城県 | 480 | 9.4 | 20.8 | 51.3 | 11.9 | 5.0 | 1.7 | 30.2 | 13.3 |
| 秋田県 | 294 | 8.2 | 19.7 | 54.1 | 9.9 | 5.4 | 2.7 | 27.9 | 12.6 |
| 山形県 | 241 | 12.4 | 23.2 | 42.3 | 13.7 | 7.5 | 0.8 | 35.6 | 14.4 |
| 福島県 | 329 | 11.2 | 19.8 | 48.0 | 10.6 | 6.4 | 4.0 | 31.0 | 14.0 |
| 茨城県 | 236 | 14.4 | 18.6 | 48.7 | 9.7 | 5.1 | 3.4 | 33.0 | 18.2 |
| 栃木県 | 133 | 10.5 | 27.1 | 45.9 | 10.5 | 5.3 | 0.8 | 37.6 | 21.8 |
| 群馬県 | 430 | 12.6 | 24.0 | 44.0 | 11.2 | 5.8 | 2.6 | 36.6 | 19.6 |
| 埼玉県 | 877 | 15.2 | 20.9 | 47.8 | 9.1 | 5.4 | 1.7 | 36.1 | 21.6 |
| 千葉県 | 635 | 15.1 | 23.1 | 41.3 | 13.1 | 4.6 | 2.8 | 38.2 | 20.5 |
| 東京都 | 1,374 | 16.4 | 21.5 | 46.4 | 9.2 | 4.1 | 2.4 | 37.9 | 24.6 |
| 神奈川県 | 1,017 | 16.3 | 22.2 | 45.7 | 9.1 | 4.7 | 1.9 | 38.5 | 24.7 |
| 新潟県 | 399 | 10.5 | 22.1 | 46.6 | 13.5 | 5.3 | 2.0 | 32.6 | 13.8 |
| 富山県 | 226 | 12.4 | 20.4 | 50.4 | 10.6 | 4.4 | 1.8 | 32.8 | 17.8 |
| 石川県 | 197 | 8.6 | 24.4 | 51.3 | 9.6 | 4.6 | 1.5 | 33.0 | 18.8 |
| 福井県 | 217 | 17.5 | 21.7 | 44.2 | 10.6 | 4.1 | 1.8 | 39.2 | 24.5 |
| 山梨県 | 75 | 14.7 | 20.0 | 49.3 | 10.7 | 4.0 | 1.3 | 34.7 | 20.0 |
| 長野県 | 387 | 12.7 | 19.1 | 48.8 | 12.4 | 4.9 | 2.1 | 31.8 | 14.5 |
| 岐阜県 | 295 | 11.9 | 21.0 | 50.2 | 10.2 | 4.7 | 2.0 | 32.9 | 18.0 |
| 静岡県 | 595 | 15.6 | 22.5 | 44.9 | 12.1 | 3.5 | 1.3 | 38.1 | 22.5 |
| 愛知県 | 1,180 | 15.3 | 22.8 | 43.6 | 10.8 | 6.5 | 1.0 | 38.1 | 20.8 |
| 三重県 | 390 | 13.3 | 22.6 | 47.4 | 10.0 | 3.6 | 3.1 | 35.9 | 22.3 |
| 滋賀県 | 262 | 14.1 | 23.3 | 46.6 | 11.5 | 3.4 | 1.1 | 37.4 | 22.5 |
| 京都府 | 210 | 19.5 | 23.8 | 42.4 | 9.0 | 2.9 | 2.4 | 43.3 | 31.4 |
| 大阪府 | 2,115 | 18.0 | 24.1 | 44.3 | 8.7 | 2.9 | 1.8 | 42.1 | 30.5 |
| 兵庫県 | 869 | 14.6 | 23.8 | 45.8 | 10.1 | 4.5 | 1.2 | 38.4 | 23.8 |
| 奈良県 | 257 | 19.8 | 21.8 | 42.8 | 10.1 | 3.9 | 1.6 | 41.6 | 27.6 |
| 和歌山県 | 250 | 14.0 | 28.8 | 45.2 | 7.2 | 3.6 | 1.2 | 42.8 | 32.0 |
| 鳥取県 | 84 | 17.9 | 16.7 | 51.2 | 9.5 | 3.6 | 1.2 | 34.6 | 21.5 |
| 島根県 | 158 | 10.8 | 13.9 | 54.4 | 14.6 | 5.7 | 0.6 | 24.7 | 4.4 |
| 岡山県 | 324 | 17.9 | 19.8 | 46.0 | 9.6 | 4.6 | 2.2 | 37.7 | 23.5 |
| 広島県 | 666 | 12.6 | 20.6 | 50.2 | 12.0 | 3.3 | 1.4 | 33.2 | 17.9 |
| 山口県 | 346 | 12.4 | 19.7 | 51.4 | 10.1 | 4.9 | 1.4 | 32.1 | 17.1 |
| 徳島県 | 86 | 8.1 | 36.0 | 41.9 | 11.6 | 1.2 | 1.2 | 44.1 | 31.3 |
| 香川県 | 166 | 15.1 | 20.5 | 47.0 | 11.4 | 3.6 | 2.4 | 35.6 | 20.6 |
| 愛媛県 | 390 | 10.0 | 24.9 | 51.0 | 7.7 | 5.1 | 1.3 | 34.9 | 22.1 |
| 高知県 | 190 | 18.9 | 17.4 | 45.8 | 10.5 | 5.3 | 2.1 | 36.3 | 20.5 |
| 福岡県 | 1,268 | 14.6 | 21.1 | 49.7 | 9.1 | 3.9 | 1.7 | 35.7 | 22.7 |
| 佐賀県 | 160 | 11.3 | 21.3 | 48.8 | 13.8 | 3.1 | 1.9 | 32.6 | 15.7 |
| 長崎県 | 332 | 16.9 | 17.5 | 47.0 | 13.9 | 3.6 | 1.2 | 34.4 | 16.9 |
| 熊本県 | 545 | 13.6 | 22.9 | 42.9 | 13.6 | 5.1 | 1.8 | 36.5 | 17.8 |
| 大分県 | 285 | 13.3 | 26.0 | 43.5 | 9.1 | 6.7 | 1.4 | 39.3 | 23.5 |
| 宮崎県 | 270 | 14.1 | 18.1 | 53.0 | 10.4 | 3.7 | 0.7 | 32.2 | 18.1 |
| 鹿児島県 | 482 | 12.2 | 22.0 | 48.3 | 10.6 | 5.8 | 1.0 | 34.2 | 17.8 |
| 沖縄県 | 268 | 16.4 | 21.3 | 43.7 | 12.3 | 3.7 | 2.6 | 37.7 | 21.7 |

表V-3(2) 現在の仕事の満足度 ⑩福利厚生(問14)

| | 回答労働者数 | (%) | | | | | | | |
|------|-----------------|---------------|---------------|----------------|---------------|--------------|------------|---------------|---------|
| | | 満足 | やや満足 | 普通 | やや不満足 | 不満足 | 無回答 | (再掲満足+やや満足) | 満足度D・I・ |
| 全体 | 22,183 100.0 | 2,221 10.0 | 3,757 16.9 | 10,311 46.5 | 3,620 16.3 | 1,785 8.0 | 489 2.2 | 5,978 26.9 | 2.6 |
| 北海道 | 1,086 | 12.3 | 16.5 | 45.2 | 15.7 | 7.9 | 2.3 | 28.8 | 5.2 |
| 青森県 | 416 | 12.3 | 17.3 | 47.1 | 13.0 | 7.7 | 2.6 | 29.6 | 8.9 |
| 岩手県 | 267 | 9.4 | 13.1 | 51.7 | 17.6 | 7.1 | 1.1 | 22.5 | -2.2 |
| 宮城県 | 480 | 6.3 | 16.9 | 48.1 | 18.5 | 7.9 | 2.3 | 23.2 | -3.2 |
| 秋田県 | 294 | 8.2 | 18.7 | 54.8 | 10.2 | 6.5 | 1.7 | 26.9 | 10.2 |
| 山形県 | 241 | 12.9 | 16.6 | 45.2 | 15.8 | 7.5 | 2.1 | 29.5 | 6.2 |
| 福島県 | 329 | 8.2 | 14.6 | 48.0 | 17.3 | 7.3 | 4.6 | 22.8 | -1.8 |
| 茨城県 | 236 | 12.7 | 14.0 | 44.9 | 18.6 | 6.4 | 3.4 | 26.7 | 1.7 |
| 栃木県 | 133 | 9.0 | 19.5 | 48.1 | 12.8 | 8.3 | 2.3 | 28.5 | 7.4 |
| 群馬県 | 430 | 7.9 | 19.1 | 46.0 | 14.4 | 10.0 | 2.6 | 27.0 | 2.6 |
| 埼玉県 | 877 | 8.9 | 16.9 | 46.2 | 16.1 | 9.8 | 2.2 | 25.8 | -0.1 |
| 千葉県 | 635 | 9.6 | 17.0 | 41.9 | 19.5 | 9.1 | 2.8 | 26.6 | -2.0 |
| 東京都 | 1,374 | 9.7 | 14.3 | 46.3 | 18.3 | 8.8 | 2.6 | 24.0 | -3.1 |
| 神奈川県 | 1,017 | 8.2 | 14.9 | 45.0 | 18.0 | 11.4 | 2.5 | 23.1 | -6.3 |
| 新潟県 | 399 | 8.0 | 14.8 | 46.9 | 19.5 | 8.8 | 2.0 | 22.8 | -5.5 |
| 富山県 | 226 | 6.2 | 16.8 | 49.1 | 17.3 | 8.8 | 1.8 | 23.0 | -3.1 |
| 石川県 | 197 | 6.6 | 16.8 | 51.3 | 16.2 | 6.6 | 2.5 | 23.4 | 0.6 |
| 福井県 | 217 | 9.2 | 17.5 | 48.4 | 16.1 | 6.5 | 2.3 | 26.7 | 4.1 |
| 山梨県 | 75 | 4.0 | 22.7 | 46.7 | 20.0 | 5.3 | 1.3 | 26.7 | 1.4 |
| 長野県 | 387 | 9.0 | 16.0 | 46.3 | 18.1 | 8.0 | 2.6 | 25.0 | -1.1 |
| 岐阜県 | 295 | 7.5 | 16.6 | 44.7 | 21.0 | 8.1 | 2.0 | 24.1 | -5.0 |
| 静岡県 | 595 | 11.1 | 16.1 | 44.7 | 19.5 | 7.6 | 1.0 | 27.2 | 0.1 |
| 愛知県 | 1,180 | 8.6 | 16.1 | 48.6 | 16.0 | 9.4 | 1.2 | 24.7 | -0.7 |
| 三重県 | 390 | 9.5 | 17.7 | 44.9 | 16.2 | 9.2 | 2.6 | 27.2 | 1.8 |
| 滋賀県 | 262 | 9.9 | 17.2 | 45.8 | 15.3 | 10.7 | 1.1 | 27.1 | 1.1 |
| 京都府 | 210 | 12.4 | 22.4 | 42.9 | 14.3 | 5.2 | 2.9 | 34.8 | 15.3 |
| 大阪府 | 2,115 | 12.4 | 17.9 | 46.2 | 14.6 | 6.8 | 2.1 | 30.3 | 8.9 |
| 兵庫県 | 869 | 9.7 | 19.2 | 46.4 | 14.8 | 8.5 | 1.4 | 28.9 | 5.6 |
| 奈良県 | 257 | 13.2 | 17.9 | 45.1 | 14.8 | 7.8 | 1.2 | 31.1 | 8.5 |
| 和歌山県 | 250 | 13.6 | 18.4 | 51.2 | 9.2 | 6.4 | 1.2 | 32.0 | 16.4 |
| 鳥取県 | 84 | 11.9 | 19.0 | 45.2 | 16.7 | 6.0 | 1.2 | 30.9 | 8.2 |
| 島根県 | 158 | 9.5 | 12.0 | 56.3 | 15.8 | 5.1 | 1.3 | 21.5 | 0.6 |
| 岡山県 | 324 | 11.7 | 22.8 | 43.8 | 14.2 | 5.9 | 1.5 | 34.5 | 14.4 |
| 広島県 | 666 | 9.0 | 14.7 | 46.8 | 20.4 | 7.4 | 1.7 | 23.7 | -4.1 |
| 山口県 | 346 | 10.7 | 14.7 | 49.4 | 17.1 | 6.4 | 1.7 | 25.4 | 1.9 |
| 徳島県 | 86 | 12.8 | 18.6 | 44.2 | 15.1 | 8.1 | 1.2 | 31.4 | 8.2 |
| 香川県 | 166 | 7.8 | 19.9 | 41.0 | 17.5 | 10.8 | 3.0 | 27.7 | -0.6 |
| 愛媛県 | 390 | 7.9 | 16.4 | 51.5 | 13.8 | 7.9 | 2.3 | 24.3 | 2.6 |
| 高知県 | 190 | 13.2 | 18.4 | 45.8 | 13.2 | 6.8 | 2.6 | 31.6 | 11.6 |
| 福岡県 | 1,268 | 9.7 | 15.0 | 48.9 | 17.0 | 7.3 | 2.2 | 24.7 | 0.4 |
| 佐賀県 | 160 | 6.3 | 20.6 | 45.0 | 18.8 | 7.5 | 1.9 | 26.9 | 0.6 |
| 長崎県 | 332 | 13.6 | 16.3 | 43.7 | 17.8 | 7.2 | 1.5 | 29.9 | 4.9 |
| 熊本県 | 545 | 10.8 | 19.1 | 45.0 | 14.9 | 8.4 | 1.8 | 29.9 | 6.6 |
| 大分県 | 285 | 11.6 | 22.1 | 43.9 | 12.6 | 7.7 | 2.1 | 33.7 | 13.4 |
| 宮崎県 | 270 | 10.7 | 19.3 | 44.8 | 16.7 | 7.8 | 0.7 | 30.0 | 5.5 |
| 鹿児島県 | 482 | 11.0 | 19.3 | 45.9 | 16.6 | 6.6 | 0.6 | 30.3 | 7.1 |
| 沖縄県 | 268 | 9.3 | 23.5 | 45.5 | 11.6 | 7.5 | 2.6 | 32.8 | 13.7 |

表V-3(2) 現在の仕事の満足度 ①教育訓練・能力開発のあり方(問14)

| | 回答労働者数 | (%) | | | | | | | |
|------|-----------------|--------------|---------------|----------------|---------------|--------------|------------|---------------|---------|
| | | 満足 | やや満足 | 普通 | やや不満足 | 不満足 | 無回答 | (再掲満足+やや満足) | 満足度D・I・ |
| 全体 | 22,183 100.0 | 1,224 5.5 | 3,027 13.6 | 11,608 52.3 | 4,031 18.2 | 1,769 8.0 | 524 2.4 | 4,251 19.1 | -7.1 |
| 北海道 | 1,086 | 4.9 | 12.8 | 51.7 | 18.9 | 8.9 | 2.9 | 17.7 | -10.1 |
| 青森県 | 416 | 7.2 | 13.0 | 54.6 | 15.4 | 7.0 | 2.9 | 20.2 | -2.2 |
| 岩手県 | 267 | 6.4 | 11.2 | 49.4 | 22.1 | 9.7 | 1.1 | 17.6 | -14.2 |
| 宮城県 | 480 | 3.3 | 10.8 | 54.0 | 21.5 | 8.5 | 1.9 | 14.1 | -15.9 |
| 秋田県 | 294 | 3.7 | 8.8 | 57.8 | 19.4 | 7.8 | 2.4 | 12.5 | -14.7 |
| 山形県 | 241 | 5.8 | 12.0 | 50.2 | 20.7 | 9.5 | 1.7 | 17.8 | -12.4 |
| 福島県 | 329 | 5.2 | 12.8 | 48.6 | 17.3 | 12.2 | 4.0 | 18.0 | -11.5 |
| 茨城県 | 236 | 5.1 | 14.0 | 50.4 | 17.8 | 8.9 | 3.8 | 19.1 | -7.6 |
| 栃木県 | 133 | 5.3 | 9.8 | 58.6 | 18.8 | 6.0 | 1.5 | 15.1 | -9.7 |
| 群馬県 | 430 | 2.8 | 15.6 | 50.0 | 21.9 | 7.0 | 2.8 | 18.4 | -10.5 |
| 埼玉県 | 877 | 5.5 | 13.8 | 49.3 | 20.0 | 9.4 | 2.2 | 19.3 | -10.1 |
| 千葉県 | 635 | 6.1 | 13.5 | 49.8 | 20.0 | 7.6 | 3.0 | 19.6 | -8.0 |
| 東京都 | 1,374 | 7.1 | 13.6 | 50.1 | 18.0 | 9.0 | 2.3 | 20.7 | -6.3 |
| 神奈川県 | 1,017 | 5.2 | 14.0 | 52.6 | 15.3 | 9.4 | 3.4 | 19.2 | -5.5 |
| 新潟県 | 399 | 4.0 | 11.0 | 52.1 | 22.6 | 8.3 | 2.0 | 15.0 | -15.9 |
| 富山県 | 226 | 3.5 | 12.4 | 50.0 | 21.7 | 9.3 | 3.1 | 15.9 | -15.1 |
| 石川県 | 197 | 2.0 | 14.7 | 57.4 | 16.8 | 7.1 | 2.0 | 16.7 | -7.2 |
| 福井県 | 217 | 5.1 | 14.7 | 54.4 | 18.9 | 5.1 | 1.8 | 19.8 | -4.2 |
| 山梨県 | 75 | 4.0 | 12.0 | 46.7 | 25.3 | 12.0 | - | 16.0 | -21.3 |
| 長野県 | 387 | 3.6 | 12.7 | 54.0 | 19.4 | 7.5 | 2.8 | 16.3 | -10.6 |
| 岐阜県 | 295 | 5.1 | 11.2 | 53.6 | 22.0 | 5.4 | 2.7 | 16.3 | -11.1 |
| 静岡県 | 595 | 4.9 | 14.6 | 50.6 | 21.5 | 7.2 | 1.2 | 19.5 | -9.2 |
| 愛知県 | 1,180 | 4.8 | 14.7 | 51.5 | 17.4 | 10.1 | 1.5 | 19.5 | -8.0 |
| 三重県 | 390 | 3.6 | 12.8 | 53.8 | 17.7 | 9.2 | 2.8 | 16.4 | -10.5 |
| 滋賀県 | 262 | 5.0 | 12.2 | 53.1 | 18.7 | 9.5 | 1.5 | 17.2 | -11.0 |
| 京都府 | 210 | 9.0 | 16.2 | 51.9 | 15.7 | 4.3 | 2.9 | 25.2 | 5.2 |
| 大阪府 | 2,115 | 7.4 | 16.3 | 53.1 | 15.4 | 5.7 | 2.1 | 23.7 | 2.6 |
| 兵庫県 | 869 | 6.4 | 12.5 | 52.0 | 17.6 | 9.6 | 1.8 | 18.9 | -8.3 |
| 奈良県 | 257 | 7.0 | 15.6 | 51.0 | 16.0 | 8.2 | 2.3 | 22.6 | -1.6 |
| 和歌山県 | 250 | 7.2 | 12.0 | 59.2 | 14.0 | 6.0 | 1.6 | 19.2 | -0.8 |
| 鳥取県 | 84 | 8.3 | 16.7 | 56.0 | 10.7 | 6.0 | 2.4 | 25.0 | 8.3 |
| 島根県 | 158 | 5.1 | 10.1 | 57.6 | 17.7 | 7.6 | 1.9 | 15.2 | -10.1 |
| 岡山県 | 324 | 6.2 | 15.7 | 55.6 | 14.8 | 5.2 | 2.5 | 21.9 | 1.9 |
| 広島県 | 666 | 3.9 | 12.2 | 53.5 | 19.7 | 8.9 | 2.0 | 16.1 | -12.5 |
| 山口県 | 346 | 5.2 | 11.0 | 58.1 | 17.1 | 7.2 | 1.4 | 16.2 | -8.1 |
| 徳島県 | 86 | 5.8 | 18.6 | 52.3 | 18.6 | 3.5 | 1.2 | 24.4 | 2.3 |
| 香川県 | 166 | 4.8 | 12.0 | 53.6 | 19.9 | 6.6 | 3.0 | 16.8 | -9.7 |
| 愛媛県 | 390 | 5.6 | 15.1 | 55.6 | 16.2 | 5.4 | 2.1 | 20.7 | -0.9 |
| 高知県 | 190 | 7.9 | 15.8 | 52.1 | 13.7 | 8.4 | 2.1 | 23.7 | 1.6 |
| 福岡県 | 1,268 | 5.2 | 12.1 | 54.4 | 18.8 | 7.6 | 1.8 | 17.3 | -9.1 |
| 佐賀県 | 160 | 2.5 | 18.1 | 51.3 | 20.0 | 6.3 | 1.9 | 20.6 | -5.7 |
| 長崎県 | 332 | 6.3 | 10.8 | 53.6 | 19.9 | 7.2 | 2.1 | 17.1 | -10.0 |
| 熊本県 | 545 | 4.2 | 13.8 | 50.8 | 20.9 | 7.7 | 2.6 | 18.0 | -10.6 |
| 大分県 | 285 | 6.7 | 19.3 | 47.7 | 15.8 | 8.4 | 2.1 | 26.0 | 1.8 |
| 宮崎県 | 270 | 5.6 | 14.8 | 52.6 | 18.9 | 7.4 | 0.7 | 20.4 | -5.9 |
| 鹿児島県 | 482 | 5.4 | 14.1 | 54.8 | 16.2 | 8.7 | 0.8 | 19.5 | -5.4 |
| 沖縄県 | 268 | 6.3 | 17.9 | 46.3 | 21.3 | 5.6 | 2.6 | 24.2 | -2.7 |

表V-3(2) 現在の仕事の満足度 ⑫職業生活全体(問14)

| | 回答労働者数 | (%) | | | | | | | |
|------|--------|-------|-------|--------|-------|-------|-----|-------------|--------|
| | | 満足 | やや満足 | 普通 | やや不満足 | 不満足 | 無回答 | (再掲満足+やや満足) | 満足度D・I |
| 全体 | 22,183 | 1,660 | 4,115 | 12,255 | 2,611 | 1,067 | 475 | 5,775 | |
| | 100.0 | 7.5 | 18.6 | 55.2 | 11.8 | 4.8 | 2.1 | 26.1 | 9.5 |
| 北海道 | 1,086 | 7.5 | 15.0 | 56.9 | 12.5 | 5.8 | 2.3 | 22.5 | 4.2 |
| 青森県 | 416 | 7.7 | 17.8 | 55.0 | 11.5 | 6.3 | 1.7 | 25.5 | 7.7 |
| 岩手県 | 267 | 5.6 | 12.0 | 61.0 | 14.6 | 5.6 | 1.1 | 17.6 | -2.6 |
| 宮城県 | 480 | 4.2 | 14.6 | 60.2 | 14.2 | 4.8 | 2.1 | 18.8 | -0.2 |
| 秋田県 | 294 | 2.4 | 13.6 | 64.3 | 14.6 | 3.4 | 1.7 | 16.0 | -2.0 |
| 山形県 | 241 | 6.6 | 15.8 | 53.9 | 13.7 | 8.3 | 1.7 | 22.4 | 0.4 |
| 福島県 | 329 | 7.6 | 14.9 | 52.3 | 12.8 | 7.9 | 4.6 | 22.5 | 1.8 |
| 茨城県 | 236 | 6.8 | 21.2 | 53.4 | 8.9 | 5.9 | 3.8 | 28.0 | 13.2 |
| 栃木県 | 133 | 5.3 | 15.8 | 57.9 | 17.3 | 3.0 | 0.8 | 21.1 | 0.8 |
| 群馬県 | 430 | 5.8 | 19.3 | 55.3 | 11.6 | 4.9 | 3.0 | 25.1 | 8.6 |
| 埼玉県 | 877 | 7.5 | 18.7 | 54.2 | 12.4 | 5.0 | 2.2 | 26.2 | 8.8 |
| 千葉県 | 635 | 6.9 | 19.7 | 55.4 | 10.4 | 5.0 | 2.5 | 26.6 | 11.2 |
| 東京都 | 1,374 | 9.2 | 19.1 | 54.1 | 10.8 | 4.6 | 2.1 | 28.3 | 12.9 |
| 神奈川県 | 1,017 | 9.0 | 22.7 | 49.7 | 10.9 | 5.3 | 2.4 | 31.7 | 15.5 |
| 新潟県 | 399 | 4.3 | 15.3 | 56.1 | 16.0 | 5.8 | 2.5 | 19.6 | -2.2 |
| 富山県 | 226 | 5.3 | 15.0 | 60.2 | 12.4 | 5.3 | 1.8 | 20.3 | 2.6 |
| 石川県 | 197 | 1.5 | 18.3 | 59.9 | 12.7 | 5.1 | 2.5 | 19.8 | 2.0 |
| 福井県 | 217 | 3.7 | 23.0 | 51.6 | 16.1 | 3.7 | 1.8 | 26.7 | 6.9 |
| 山梨県 | 75 | 6.7 | 17.3 | 50.7 | 18.7 | 6.7 | - | 24.0 | -1.4 |
| 長野県 | 387 | 5.7 | 15.0 | 59.4 | 12.9 | 4.1 | 2.8 | 20.7 | 3.7 |
| 岐阜県 | 295 | 5.4 | 19.0 | 54.2 | 14.6 | 4.7 | 2.0 | 24.4 | 5.1 |
| 静岡県 | 595 | 7.2 | 22.0 | 51.4 | 14.6 | 3.7 | 1.0 | 29.2 | 10.9 |
| 愛知県 | 1,180 | 7.5 | 21.0 | 53.1 | 11.1 | 5.9 | 1.3 | 28.5 | 11.5 |
| 三重県 | 390 | 7.7 | 18.2 | 55.1 | 13.1 | 3.8 | 2.1 | 25.9 | 9.0 |
| 滋賀県 | 262 | 10.3 | 16.0 | 52.3 | 16.4 | 3.8 | 1.1 | 26.3 | 6.1 |
| 京都府 | 210 | 7.6 | 21.4 | 52.9 | 13.3 | 1.9 | 2.9 | 29.0 | 13.8 |
| 大阪府 | 2,115 | 10.2 | 22.6 | 52.3 | 9.4 | 3.8 | 1.7 | 32.8 | 19.6 |
| 兵庫県 | 869 | 7.8 | 19.7 | 52.9 | 13.5 | 4.7 | 1.4 | 27.5 | 9.3 |
| 奈良県 | 257 | 9.3 | 16.0 | 62.3 | 7.0 | 3.1 | 2.3 | 25.3 | 15.2 |
| 和歌山県 | 250 | 12.4 | 17.2 | 56.0 | 8.0 | 4.0 | 2.4 | 29.6 | 17.6 |
| 鳥取県 | 84 | 10.7 | 25.0 | 42.9 | 10.7 | 8.3 | 2.4 | 35.7 | 16.7 |
| 島根県 | 158 | 5.7 | 17.1 | 62.0 | 11.4 | 2.5 | 1.3 | 22.8 | 8.9 |
| 岡山県 | 324 | 5.6 | 24.1 | 55.6 | 10.2 | 3.4 | 1.2 | 29.7 | 16.1 |
| 広島県 | 666 | 5.6 | 17.6 | 57.1 | 12.2 | 5.7 | 2.0 | 23.2 | 5.3 |
| 山口県 | 346 | 6.4 | 13.6 | 65.9 | 7.8 | 4.6 | 1.7 | 20.0 | 7.6 |
| 徳島県 | 86 | 7.0 | 19.8 | 55.8 | 11.6 | 2.3 | 3.5 | 26.8 | 12.9 |
| 香川県 | 166 | 6.6 | 19.9 | 54.2 | 12.0 | 4.8 | 2.4 | 26.5 | 9.7 |
| 愛媛県 | 390 | 5.4 | 21.0 | 55.4 | 10.5 | 5.4 | 2.3 | 26.4 | 10.5 |
| 高知県 | 190 | 8.9 | 17.4 | 54.2 | 12.1 | 5.3 | 2.1 | 26.3 | 8.9 |
| 福岡県 | 1,268 | 8.0 | 17.4 | 57.5 | 11.1 | 4.5 | 1.5 | 25.4 | 9.8 |
| 佐賀県 | 160 | 4.4 | 20.0 | 55.0 | 16.9 | 1.9 | 1.9 | 24.4 | 5.6 |
| 長崎県 | 332 | 10.2 | 13.3 | 56.6 | 12.0 | 5.4 | 2.4 | 23.5 | 6.1 |
| 熊本県 | 545 | 5.5 | 15.4 | 61.1 | 11.7 | 3.5 | 2.8 | 20.9 | 5.7 |
| 大分県 | 285 | 9.5 | 18.9 | 51.6 | 12.3 | 5.3 | 2.5 | 28.4 | 10.8 |
| 宮崎県 | 270 | 7.0 | 15.2 | 60.0 | 10.7 | 5.6 | 1.5 | 22.2 | 5.9 |
| 鹿児島県 | 482 | 5.6 | 18.5 | 59.3 | 10.0 | 5.8 | 0.8 | 24.1 | 8.3 |
| 沖縄県 | 268 | 9.0 | 19.4 | 52.6 | 11.9 | 3.7 | 3.4 | 28.4 | 12.8 |

表V-5 職場の特徴(複数回答)(問16)

| | 回答労働者数 | る昇男 格女の 区別の 異なる 雰囲気 が先進 ・ | る活両 用立と できる 支援す ・介 する制 度とあ をの | 券時従 囲間業 気が員 あるの 確保に 人的 配慮な する活 | い残 業や休 日出勤 が少な | 多女 性の先 輩や管 理職が | がな仕 多事と く事子 い働育 る続て ける る両 女性立 性し | いい ずれも あては まらな | 無 回 答 |
|------|-----------------|---------------------------------------------|----------------------------------------------------|-----------------------------------------------------|-------------------------|-------------------------|----------------------------------------------------------|-------------------------|-------------|
| 全 体 | 22,183 100.0 | 8,004 36.1 | 6,636 29.9 | 9,145 41.2 | 6,920 31.2 | 6,473 29.2 | 8,483 38.2 | 2,563 11.6 | 385 1.7 |
| 北海道 | 1,086 | 35.4 | 26.6 | 39.2 | 32.6 | 30.5 | 36.8 | 11.7 | 2.2 |
| 青森県 | 416 | 37.3 | 36.3 | 42.3 | 37.3 | 36.8 | 44.5 | 10.6 | 1.7 |
| 岩手県 | 267 | 36.0 | 33.3 | 37.1 | 30.3 | 32.2 | 43.8 | 12.0 | 2.6 |
| 宮城県 | 480 | 36.5 | 29.6 | 37.5 | 29.0 | 34.4 | 40.4 | 11.9 | 1.5 |
| 秋田県 | 294 | 32.3 | 31.3 | 39.8 | 30.6 | 26.5 | 40.5 | 9.5 | 2.7 |
| 山形県 | 241 | 41.9 | 34.4 | 33.6 | 29.5 | 33.6 | 46.9 | 10.8 | 2.5 |
| 福島県 | 329 | 32.8 | 27.7 | 36.8 | 24.6 | 36.5 | 40.1 | 16.1 | 1.2 |
| 茨城県 | 236 | 33.1 | 30.5 | 41.1 | 32.6 | 30.1 | 37.7 | 12.7 | 2.1 |
| 栃木県 | 133 | 35.3 | 44.4 | 35.3 | 32.3 | 24.1 | 41.4 | 9.0 | 2.3 |
| 群馬県 | 430 | 34.2 | 30.7 | 38.8 | 32.3 | 28.1 | 40.2 | 11.9 | 1.9 |
| 埼玉県 | 877 | 36.8 | 30.0 | 39.0 | 33.0 | 26.7 | 38.7 | 11.9 | 1.9 |
| 千葉県 | 635 | 34.3 | 26.0 | 46.1 | 32.3 | 24.3 | 33.1 | 11.8 | 1.6 |
| 東京都 | 1,374 | 40.0 | 30.6 | 43.9 | 31.3 | 29.8 | 33.8 | 11.4 | 1.0 |
| 神奈川県 | 1,017 | 32.8 | 28.4 | 43.2 | 29.7 | 27.3 | 34.4 | 12.5 | 2.0 |
| 新潟県 | 399 | 39.8 | 28.3 | 30.8 | 28.3 | 34.1 | 45.1 | 12.5 | 1.5 |
| 富山県 | 226 | 26.5 | 32.3 | 38.9 | 27.9 | 30.1 | 39.8 | 11.9 | 1.3 |
| 石川県 | 197 | 33.0 | 31.5 | 37.6 | 33.0 | 33.0 | 44.7 | 14.7 | 1.0 |
| 福井県 | 217 | 36.4 | 30.4 | 31.8 | 30.9 | 33.2 | 42.4 | 10.6 | 1.8 |
| 山梨県 | 75 | 37.3 | 37.3 | 42.7 | 28.0 | 33.3 | 38.7 | 8.0 | 1.3 |
| 長野県 | 387 | 35.7 | 31.0 | 40.1 | 29.2 | 38.0 | 47.5 | 9.0 | 2.3 |
| 岐阜県 | 295 | 32.2 | 29.8 | 39.3 | 30.5 | 27.5 | 38.3 | 12.2 | 1.4 |
| 静岡県 | 595 | 34.1 | 27.1 | 43.2 | 31.1 | 32.9 | 39.5 | 11.3 | 1.2 |
| 愛知県 | 1,180 | 37.5 | 29.2 | 39.7 | 30.2 | 29.9 | 38.9 | 12.6 | 0.9 |
| 三重県 | 390 | 32.8 | 29.2 | 42.1 | 32.3 | 27.7 | 39.2 | 11.3 | 1.3 |
| 滋賀県 | 262 | 38.2 | 26.3 | 44.3 | 36.6 | 34.7 | 42.4 | 11.1 | 1.1 |
| 京都府 | 210 | 44.3 | 32.4 | 44.8 | 28.1 | 35.2 | 36.2 | 12.4 | 1.4 |
| 大阪府 | 2,115 | 35.9 | 27.4 | 45.0 | 33.1 | 26.6 | 32.2 | 11.0 | 1.3 |
| 兵庫県 | 869 | 35.7 | 27.8 | 44.3 | 30.8 | 27.7 | 37.5 | 12.4 | 2.4 |
| 奈良県 | 257 | 43.2 | 30.7 | 47.1 | 33.5 | 24.9 | 37.7 | 7.4 | 0.8 |
| 和歌山県 | 250 | 40.8 | 26.8 | 40.4 | 23.6 | 25.6 | 29.2 | 10.8 | 1.2 |
| 鳥取県 | 84 | 40.5 | 35.7 | 41.7 | 35.7 | 31.0 | 35.7 | 10.7 | 1.2 |
| 島根県 | 158 | 36.7 | 32.3 | 36.1 | 29.1 | 31.6 | 46.8 | 13.9 | 3.2 |
| 岡山県 | 324 | 36.4 | 34.3 | 44.4 | 30.2 | 28.7 | 41.7 | 9.3 | 1.9 |
| 広島県 | 666 | 36.0 | 30.3 | 39.5 | 30.5 | 34.4 | 42.8 | 12.2 | 1.4 |
| 山口県 | 346 | 34.1 | 28.6 | 39.3 | 29.5 | 30.6 | 37.9 | 10.1 | 2.9 |
| 徳島県 | 86 | 25.6 | 27.9 | 44.2 | 36.0 | 24.4 | 36.0 | 15.1 | 2.3 |
| 香川県 | 166 | 43.4 | 28.3 | 47.0 | 31.3 | 31.9 | 33.7 | 9.0 | 0.6 |
| 愛媛県 | 390 | 36.4 | 29.7 | 43.3 | 27.7 | 27.4 | 36.4 | 11.3 | 1.8 |
| 高知県 | 190 | 40.5 | 33.7 | 36.8 | 29.5 | 31.6 | 43.2 | 10.5 | 2.6 |
| 福岡県 | 1,268 | 34.3 | 30.0 | 40.2 | 33.0 | 27.2 | 38.2 | 11.5 | 1.5 |
| 佐賀県 | 160 | 33.8 | 25.0 | 28.1 | 30.0 | 25.0 | 37.5 | 16.3 | 3.1 |
| 長崎県 | 332 | 32.8 | 34.0 | 37.7 | 30.1 | 24.4 | 42.8 | 14.8 | 1.8 |
| 熊本県 | 545 | 36.9 | 31.7 | 41.8 | 31.9 | 27.5 | 41.1 | 10.1 | 2.2 |
| 大分県 | 285 | 41.4 | 31.2 | 40.4 | 37.5 | 33.0 | 39.3 | 11.2 | 1.4 |
| 宮崎県 | 270 | 32.6 | 27.0 | 37.8 | 36.7 | 24.8 | 41.9 | 12.2 | 1.1 |
| 鹿児島県 | 482 | 35.5 | 38.4 | 46.3 | 27.0 | 24.9 | 40.2 | 10.8 | 2.1 |
| 沖縄県 | 268 | 47.8 | 35.1 | 44.8 | 28.4 | 21.6 | 42.2 | 8.6 | 1.5 |

表Ⅵ-1(1) 労働条件等の悩み、不安、不満等(複数回答)(1/2 ページ)(問17(1))

| | 回答労働者数 | 雇用が不安定である | 正規職員になれない | 人手が足りない | 仕事内容のわりに賃金が低い | 労働時間が不規則である | 労働時間が長い | 不払い残業がある・多い | 休憩が取りにくい | 有給休暇が取りにくい |
|------|-----------------|--------------|------------|----------------|---------------|---------------|--------------|--------------|---------------|---------------|
| 全体 | 22,183 100.0 | 1,574 7.1 | 555 2.5 | 12,034 54.2 | 8,682 39.1 | 2,495 11.2 | 2,051 9.2 | 1,308 5.9 | 5,139 23.2 | 6,986 31.5 |
| 北海道 | 1,086 | 7.3 | 3.5 | 53.5 | 41.4 | 13.0 | 10.0 | 6.9 | 24.6 | 30.4 |
| 青森県 | 416 | 7.2 | 3.6 | 53.1 | 43.3 | 15.1 | 8.4 | 5.8 | 20.9 | 27.4 |
| 岩手県 | 267 | 5.2 | 2.6 | 63.3 | 46.4 | 12.0 | 7.5 | 6.7 | 25.1 | 39.0 |
| 宮城県 | 480 | 6.3 | 4.0 | 59.4 | 45.0 | 14.0 | 13.5 | 5.8 | 29.2 | 35.4 |
| 秋田県 | 294 | 8.5 | 2.4 | 57.1 | 48.6 | 12.2 | 8.2 | 6.8 | 21.8 | 31.3 |
| 山形県 | 241 | 11.6 | 4.6 | 58.5 | 50.2 | 16.6 | 10.4 | 11.6 | 25.7 | 40.2 |
| 福島県 | 329 | 7.0 | 5.2 | 52.3 | 45.3 | 13.4 | 12.8 | 6.1 | 27.7 | 36.8 |
| 茨城県 | 236 | 5.5 | 2.5 | 48.7 | 33.1 | 6.8 | 6.4 | 5.5 | 19.9 | 28.0 |
| 栃木県 | 133 | 7.5 | 3.0 | 59.4 | 48.1 | 17.3 | 6.0 | 3.8 | 27.1 | 41.4 |
| 群馬県 | 430 | 8.4 | 3.0 | 53.3 | 39.3 | 9.1 | 9.8 | 5.6 | 20.2 | 37.4 |
| 埼玉県 | 877 | 7.4 | 2.1 | 53.2 | 41.6 | 12.4 | 12.1 | 7.0 | 22.6 | 28.2 |
| 千葉県 | 635 | 8.7 | 2.2 | 52.3 | 37.0 | 11.7 | 11.8 | 5.5 | 20.2 | 29.1 |
| 東京都 | 1,374 | 6.9 | 1.7 | 52.4 | 36.6 | 10.9 | 11.0 | 5.8 | 22.6 | 30.5 |
| 神奈川県 | 1,017 | 7.8 | 2.1 | 52.7 | 38.9 | 11.9 | 10.0 | 5.3 | 24.4 | 28.3 |
| 新潟県 | 399 | 8.0 | 4.8 | 62.7 | 46.6 | 13.5 | 11.3 | 10.8 | 21.1 | 40.6 |
| 富山県 | 226 | 8.4 | 0.9 | 48.2 | 41.2 | 8.4 | 4.9 | 5.8 | 23.9 | 35.8 |
| 石川県 | 197 | 7.6 | 1.5 | 54.3 | 38.1 | 7.6 | 9.6 | 3.6 | 22.8 | 35.0 |
| 福井県 | 217 | 6.9 | 1.8 | 57.1 | 40.1 | 10.6 | 8.3 | 6.9 | 23.0 | 32.7 |
| 山梨県 | 75 | 10.7 | 6.7 | 58.7 | 53.3 | 18.7 | 13.3 | 2.7 | 20.0 | 24.0 |
| 長野県 | 387 | 7.8 | 4.1 | 57.9 | 45.0 | 11.9 | 8.8 | 6.7 | 34.1 | 34.4 |
| 岐阜県 | 295 | 7.5 | 2.0 | 60.0 | 43.4 | 11.5 | 8.1 | 5.1 | 25.8 | 31.9 |
| 静岡県 | 595 | 6.2 | 3.4 | 54.6 | 38.5 | 12.8 | 8.6 | 7.6 | 24.0 | 31.9 |
| 愛知県 | 1,180 | 8.8 | 1.4 | 52.5 | 36.6 | 11.2 | 10.3 | 6.5 | 23.1 | 28.8 |
| 三重県 | 390 | 7.9 | 3.6 | 52.6 | 34.4 | 11.0 | 7.7 | 6.2 | 17.4 | 31.8 |
| 滋賀県 | 262 | 8.0 | 1.1 | 51.9 | 39.7 | 10.3 | 5.7 | 5.0 | 20.6 | 26.3 |
| 京都府 | 210 | 3.3 | 1.4 | 56.2 | 42.4 | 10.0 | 11.0 | 2.9 | 26.7 | 31.4 |
| 大阪府 | 2,115 | 5.2 | 1.7 | 50.4 | 31.4 | 8.2 | 8.1 | 4.2 | 20.6 | 27.3 |
| 兵庫県 | 869 | 5.8 | 2.5 | 54.9 | 36.7 | 10.6 | 10.0 | 4.8 | 27.3 | 34.1 |
| 奈良県 | 257 | 9.3 | 1.6 | 55.6 | 38.5 | 13.6 | 6.6 | 5.4 | 20.2 | 26.8 |
| 和歌山県 | 250 | 6.0 | 3.6 | 52.4 | 32.0 | 11.2 | 9.6 | 3.2 | 20.8 | 24.4 |
| 鳥取県 | 84 | 11.9 | 4.8 | 45.2 | 39.3 | 9.5 | 6.0 | 4.8 | 20.2 | 29.8 |
| 島根県 | 158 | 3.8 | 4.4 | 53.8 | 41.1 | 10.8 | 9.5 | 4.4 | 33.5 | 38.6 |
| 岡山県 | 324 | 5.9 | 1.5 | 56.2 | 40.7 | 9.0 | 10.2 | 6.2 | 25.9 | 32.4 |
| 広島県 | 666 | 5.6 | 2.4 | 53.2 | 40.8 | 11.3 | 8.4 | 7.7 | 28.2 | 34.1 |
| 山口県 | 346 | 3.8 | 1.2 | 52.6 | 39.0 | 9.0 | 6.9 | 4.0 | 19.7 | 32.9 |
| 徳島県 | 86 | 3.5 | - | 53.5 | 31.4 | 10.5 | 8.1 | 3.5 | 20.9 | 37.2 |
| 香川県 | 166 | 8.4 | 1.2 | 53.6 | 41.0 | 6.6 | 7.2 | 4.2 | 24.1 | 37.3 |
| 愛媛県 | 390 | 6.2 | 3.1 | 61.0 | 40.0 | 9.7 | 7.2 | 4.6 | 26.9 | 34.6 |
| 高知県 | 190 | 6.3 | 1.6 | 49.5 | 41.6 | 10.5 | 8.9 | 8.4 | 18.9 | 25.8 |
| 福岡県 | 1,268 | 7.3 | 2.1 | 57.4 | 39.4 | 12.7 | 9.0 | 6.3 | 22.0 | 32.7 |
| 佐賀県 | 160 | 8.1 | 1.3 | 56.9 | 45.0 | 13.1 | 11.3 | 6.3 | 14.4 | 43.8 |
| 長崎県 | 332 | 7.5 | 2.1 | 58.7 | 42.5 | 12.7 | 8.7 | 7.8 | 26.8 | 35.5 |
| 熊本県 | 545 | 8.3 | 2.6 | 55.0 | 38.3 | 13.4 | 7.5 | 6.1 | 20.6 | 34.1 |
| 大分県 | 285 | 7.0 | 3.9 | 58.9 | 46.3 | 11.9 | 8.4 | 6.7 | 15.8 | 34.0 |
| 宮崎県 | 270 | 6.3 | 3.3 | 49.6 | 40.7 | 8.1 | 5.2 | 2.6 | 18.1 | 27.0 |
| 鹿児島県 | 482 | 9.1 | 2.9 | 54.6 | 39.4 | 12.7 | 10.2 | 6.6 | 24.7 | 28.2 |
| 沖縄県 | 268 | 9.3 | 3.7 | 63.1 | 36.6 | 7.5 | 5.2 | 4.1 | 19.0 | 30.2 |

表Ⅵ-1(1) 労働条件等の悩み、不安、不満等(複数回答)(2/2 ページ)(問17(1))

| | と か 夜 間 や 深 夜 時 間 帯 に か 何 と 不 安 が あ る | 職 務 と し て 行 う 医 的 な 行 為 に 不 安 が あ る | あ る 一 (腰 痛 や 体 力 に 大 き い が 身 体 的 負 担 が 大 き い が | 精 神 的 に き つ い | 我 々 の 健 康 面 へ 感 染 症 、 怪 不 安 が あ る | 価 値 が 低 い 業 務 に 対 す る 社 会 的 評 価 | 構 造 に 不 安 が あ る 福 祉 機 器 の 不 足 、 機 器 の 不 慣 れ 、 施 設 の 不 足 | 補 償 が な い 仕 事 中 の 怪 我 な ど へ の 補 償 | そ の 他 | な い 安 、 不 満 等 は 感 じ て い ない に つ い て 特 に 悩 み 、 負 担 に 感 じ て い ない | 無 回 答 |
|------|---------------------------------------------------------------------------------------------|----------------------------------------------------------------------------------------|------------------------------------------------------------------------------------------------------------------|---------------------------------|-----------------------------------------------------------------------------------|------------------------------------------------------------------------------|------------------------------------------------------------------------------------------------------------------------------------------|-----------------------------------------------------------------------------------|-------------|------------------------------------------------------------------------------------------------------------------------------------------------------|-------------|
| 全 体 | 3,665 16.5 | 1,374 6.2 | 6,704 30.2 | 5,827 26.3 | 2,662 12.0 | 5,534 24.9 | 2,171 9.8 | 1,031 4.6 | 775 3.5 | 2,237 10.1 | 582 2.6 |
| 北海道 | 18.9 | 6.5 | 30.2 | 28.1 | 9.1 | 26.2 | 9.0 | 4.5 | 4.2 | 10.0 | 2.3 |
| 青森県 | 23.3 | 7.7 | 32.2 | 30.5 | 11.3 | 24.5 | 11.1 | 4.1 | 2.9 | 8.9 | 1.7 |
| 岩手県 | 23.2 | 7.5 | 29.2 | 28.1 | 11.2 | 21.7 | 12.7 | 4.5 | 4.1 | 7.5 | 3.4 |
| 宮城県 | 19.0 | 7.7 | 33.8 | 29.2 | 12.9 | 24.0 | 12.3 | 5.0 | 2.5 | 7.3 | 2.5 |
| 秋田県 | 24.8 | 9.9 | 34.7 | 29.6 | 13.6 | 27.9 | 13.6 | 5.1 | 2.7 | 6.5 | 3.4 |
| 山形県 | 24.5 | 8.3 | 37.3 | 30.3 | 12.4 | 25.3 | 12.0 | 4.1 | 4.6 | 7.9 | 2.5 |
| 福島県 | 21.3 | 8.8 | 37.1 | 30.7 | 14.9 | 22.8 | 13.7 | 5.2 | 4.9 | 7.0 | 2.1 |
| 茨城県 | 21.6 | 7.2 | 30.9 | 21.2 | 9.7 | 22.0 | 12.3 | 5.5 | 3.8 | 10.2 | 4.2 |
| 栃木県 | 23.3 | 3.0 | 30.8 | 28.6 | 18.0 | 27.1 | 16.5 | 6.0 | 4.5 | 7.5 | 1.5 |
| 群馬県 | 15.6 | 4.4 | 30.0 | 22.1 | 10.7 | 24.0 | 10.9 | 6.5 | 2.8 | 8.1 | 2.6 |
| 埼玉県 | 14.7 | 5.9 | 28.3 | 23.4 | 12.9 | 22.1 | 8.1 | 4.7 | 4.0 | 12.0 | 2.9 |
| 千葉県 | 14.3 | 6.0 | 29.8 | 24.7 | 13.5 | 28.3 | 10.7 | 5.2 | 3.0 | 11.2 | 2.5 |
| 東京都 | 11.9 | 5.1 | 27.4 | 22.3 | 11.3 | 27.8 | 5.7 | 2.9 | 3.3 | 10.7 | 2.0 |
| 神奈川県 | 13.4 | 5.1 | 27.8 | 24.6 | 11.7 | 29.0 | 8.2 | 4.4 | 4.4 | 12.0 | 2.9 |
| 新潟県 | 21.3 | 4.8 | 36.1 | 34.3 | 14.8 | 25.3 | 13.3 | 3.3 | 4.5 | 6.8 | 1.8 |
| 富山県 | 17.3 | 7.5 | 30.1 | 25.7 | 16.4 | 24.3 | 11.9 | 5.3 | 3.5 | 5.8 | 2.7 |
| 石川県 | 14.7 | 7.1 | 32.0 | 23.9 | 12.7 | 27.9 | 11.2 | 6.1 | 5.1 | 8.6 | 1.5 |
| 福井県 | 19.4 | 6.5 | 33.2 | 31.8 | 14.7 | 19.4 | 10.6 | 6.0 | 4.6 | 6.5 | 4.6 |
| 山梨県 | 14.7 | 4.0 | 26.7 | 26.7 | 14.7 | 32.0 | 12.0 | 8.0 | 4.0 | 6.7 | 1.3 |
| 長野県 | 14.0 | 7.2 | 33.3 | 25.3 | 12.7 | 22.2 | 12.1 | 5.2 | 3.1 | 9.3 | 1.8 |
| 岐阜県 | 20.3 | 5.8 | 31.2 | 28.1 | 16.3 | 25.8 | 11.5 | 5.4 | 1.7 | 8.1 | 2.4 |
| 静岡県 | 15.0 | 7.6 | 31.3 | 25.0 | 15.0 | 24.2 | 13.4 | 6.6 | 3.2 | 10.6 | 2.2 |
| 愛知県 | 14.6 | 6.6 | 27.8 | 26.0 | 11.9 | 25.9 | 10.8 | 5.7 | 3.9 | 12.5 | 2.1 |
| 三重県 | 13.6 | 5.1 | 33.1 | 26.4 | 14.4 | 23.3 | 12.1 | 4.1 | 4.1 | 10.8 | 1.0 |
| 滋賀県 | 15.6 | 5.7 | 27.9 | 22.1 | 13.7 | 24.4 | 11.5 | 5.3 | 4.6 | 15.6 | 1.9 |
| 京都府 | 18.6 | 7.1 | 34.8 | 29.0 | 11.9 | 28.1 | 5.7 | 2.9 | 4.3 | 9.0 | 1.9 |
| 大阪府 | 13.0 | 4.3 | 25.0 | 23.1 | 9.9 | 23.2 | 5.1 | 3.8 | 3.6 | 13.0 | 2.9 |
| 兵庫県 | 14.6 | 6.1 | 29.0 | 25.4 | 12.8 | 26.0 | 9.6 | 5.8 | 3.7 | 9.6 | 2.8 |
| 奈良県 | 19.8 | 5.4 | 29.6 | 24.9 | 12.1 | 26.8 | 8.2 | 5.1 | 3.9 | 12.5 | 1.6 |
| 和歌山県 | 16.8 | 5.2 | 28.4 | 24.8 | 10.4 | 24.8 | 10.4 | 5.2 | 1.2 | 12.8 | 3.2 |
| 鳥取県 | 21.4 | 2.4 | 22.6 | 31.0 | 10.7 | 21.4 | 6.0 | 1.2 | 6.0 | 10.7 | 2.4 |
| 島根県 | 24.1 | 10.8 | 38.6 | 31.0 | 16.5 | 22.8 | 12.7 | 2.5 | 3.2 | 8.2 | 3.2 |
| 岡山県 | 15.4 | 8.6 | 29.6 | 25.0 | 6.5 | 24.7 | 6.8 | 2.8 | 3.4 | 9.0 | 1.5 |
| 広島県 | 16.8 | 6.0 | 30.9 | 27.5 | 13.1 | 24.2 | 10.2 | 5.3 | 2.7 | 9.0 | 2.6 |
| 山口県 | 18.5 | 6.9 | 30.1 | 29.5 | 9.0 | 23.4 | 11.3 | 3.8 | 1.7 | 9.0 | 4.9 |
| 徳島県 | 12.8 | 4.7 | 33.7 | 23.3 | 10.5 | 24.4 | 9.3 | 3.5 | 7.0 | 11.6 | 2.3 |
| 香川県 | 16.9 | 4.8 | 33.7 | 25.9 | 15.1 | 22.3 | 9.0 | 6.0 | 4.2 | 12.0 | 1.8 |
| 愛媛県 | 18.2 | 8.2 | 36.2 | 27.2 | 11.8 | 26.4 | 9.0 | 5.1 | 3.8 | 5.4 | 2.8 |
| 高知県 | 16.3 | 7.9 | 29.5 | 30.0 | 11.1 | 28.4 | 9.5 | 2.1 | 2.1 | 10.5 | 3.2 |
| 福岡県 | 16.3 | 6.1 | 31.3 | 26.5 | 11.7 | 26.3 | 10.8 | 5.9 | 3.3 | 10.6 | 2.2 |
| 佐賀県 | 13.8 | 7.5 | 28.8 | 34.4 | 11.9 | 27.5 | 11.3 | 3.8 | 1.9 | 5.0 | 3.1 |
| 長崎県 | 24.7 | 7.5 | 34.6 | 33.7 | 10.8 | 28.3 | 10.2 | 4.5 | 1.5 | 7.2 | 1.8 |
| 熊本県 | 16.3 | 6.2 | 36.5 | 30.5 | 11.9 | 21.5 | 11.7 | 3.5 | 3.1 | 9.2 | 3.7 |
| 大分県 | 16.1 | 5.3 | 28.8 | 26.7 | 10.9 | 22.8 | 13.3 | 2.8 | 3.5 | 10.9 | 1.8 |
| 宮崎県 | 19.3 | 7.4 | 28.1 | 28.1 | 14.4 | 24.8 | 11.9 | 4.8 | 4.4 | 8.9 | 3.0 |
| 鹿児島県 | 21.8 | 8.1 | 31.3 | 28.4 | 11.4 | 19.9 | 10.6 | 4.6 | 2.7 | 7.9 | 3.7 |
| 沖縄県 | 14.6 | 6.0 | 35.1 | 24.6 | 12.3 | 20.9 | 10.1 | 3.7 | 2.2 | 9.0 | 1.5 |

表Ⅵ-1(2) 職場での人間関係等の悩み、不安、不満等(複数回答)(問17(2))

(%)

| | 回答労働者数 | 経営層の介護の基本方針、理念が不明確である | 経営層の管理業務の指示が低い | 経営層の管理業務の指示が不明確、不十分 | 上司や同僚との仕事上の意思疎通がうまくいかない | 上司や同僚の介護能力が低い | 自分と合わない上司や同僚がいる | 部下の指導が難しい | 意見交換が不十分である | ケアの方法について | 悩みの相談相手がない | その他 | 職場での人間関係に不満等は感じない | 無回答 |
|------|-----------------|-----------------------|----------------|---------------------|-------------------------|---------------|-----------------|---------------|---------------|------------|---------------|------------|-------------------|-----|
| 全体 | 22,183 100.0 | 3,095 14.0 | 4,336 19.5 | 3,596 16.2 | 2,480 11.2 | 4,647 20.9 | 4,713 21.2 | 4,575 20.6 | 2,434 11.0 | 714 3.2 | 6,981 31.5 | 985 4.4 | | |
| 北海道 | 1,086 | 14.5 | 22.8 | 19.0 | 13.5 | 24.1 | 21.5 | 20.4 | 15.5 | 3.2 | 28.7 | 5.1 | | |
| 青森県 | 416 | 13.9 | 23.6 | 17.5 | 13.2 | 26.9 | 23.1 | 21.9 | 12.3 | 2.9 | 27.6 | 3.8 | | |
| 岩手県 | 267 | 15.4 | 24.0 | 21.0 | 13.5 | 24.0 | 24.3 | 24.3 | 16.1 | 3.4 | 19.5 | 4.1 | | |
| 宮城県 | 480 | 15.8 | 24.4 | 16.0 | 12.9 | 26.0 | 20.8 | 24.4 | 12.7 | 2.9 | 24.8 | 4.2 | | |
| 秋田県 | 294 | 14.3 | 19.4 | 17.3 | 16.3 | 28.6 | 23.5 | 28.6 | 12.2 | 3.7 | 22.8 | 4.4 | | |
| 山形県 | 241 | 13.7 | 20.3 | 20.7 | 9.5 | 27.8 | 23.2 | 24.5 | 10.0 | 1.2 | 22.4 | 5.8 | | |
| 福島県 | 329 | 14.0 | 20.7 | 19.8 | 17.9 | 25.8 | 19.8 | 22.2 | 14.3 | 5.2 | 28.6 | 4.3 | | |
| 茨城県 | 236 | 15.3 | 17.4 | 14.8 | 11.0 | 15.7 | 16.9 | 20.3 | 14.0 | 3.4 | 33.5 | 5.1 | | |
| 栃木県 | 133 | 12.8 | 25.6 | 18.8 | 16.5 | 24.8 | 31.6 | 28.6 | 10.5 | 2.3 | 24.1 | 4.5 | | |
| 群馬県 | 430 | 15.1 | 19.3 | 17.4 | 13.3 | 20.5 | 23.5 | 24.2 | 10.9 | 3.5 | 31.2 | 4.4 | | |
| 埼玉県 | 877 | 15.5 | 20.3 | 13.7 | 12.5 | 19.7 | 21.1 | 19.3 | 10.9 | 3.1 | 31.4 | 4.4 | | |
| 千葉県 | 635 | 15.9 | 17.6 | 14.3 | 12.4 | 17.3 | 19.2 | 19.7 | 10.4 | 3.3 | 34.3 | 4.1 | | |
| 東京都 | 1,374 | 14.7 | 19.7 | 13.6 | 9.0 | 17.8 | 18.2 | 17.7 | 10.6 | 2.8 | 35.5 | 3.1 | | |
| 神奈川県 | 1,017 | 15.0 | 19.8 | 12.5 | 9.7 | 18.8 | 17.8 | 19.9 | 9.2 | 3.2 | 36.0 | 5.3 | | |
| 新潟県 | 399 | 15.5 | 23.1 | 16.5 | 12.3 | 28.3 | 22.1 | 24.3 | 16.3 | 6.0 | 21.8 | 2.5 | | |
| 富山県 | 226 | 15.0 | 23.5 | 16.4 | 14.6 | 23.0 | 22.6 | 25.7 | 11.5 | 4.9 | 22.1 | 3.1 | | |
| 石川県 | 197 | 14.2 | 22.3 | 17.3 | 10.7 | 23.4 | 20.8 | 21.8 | 10.7 | 4.1 | 29.4 | 4.6 | | |
| 福井県 | 217 | 18.4 | 22.1 | 24.9 | 13.4 | 21.7 | 28.6 | 24.0 | 12.9 | 3.2 | 23.5 | 6.0 | | |
| 山梨県 | 75 | 13.3 | 21.3 | 16.0 | 13.3 | 29.3 | 17.3 | 28.0 | 12.0 | 5.3 | 25.3 | 2.7 | | |
| 長野県 | 387 | 14.2 | 20.2 | 20.2 | 13.4 | 22.5 | 23.5 | 25.6 | 13.2 | 2.8 | 25.1 | 5.4 | | |
| 岐阜県 | 295 | 14.9 | 20.7 | 15.9 | 8.8 | 18.6 | 23.1 | 20.3 | 8.8 | 3.7 | 29.2 | 4.7 | | |
| 静岡県 | 595 | 13.3 | 19.0 | 15.1 | 11.3 | 20.7 | 24.0 | 21.2 | 9.9 | 3.9 | 30.6 | 4.4 | | |
| 愛知県 | 1,180 | 16.6 | 21.3 | 17.5 | 9.7 | 22.2 | 24.0 | 20.6 | 11.0 | 2.9 | 30.9 | 3.0 | | |
| 三重県 | 390 | 12.8 | 16.9 | 16.7 | 11.3 | 22.6 | 20.0 | 21.5 | 9.0 | 3.1 | 34.6 | 3.3 | | |
| 滋賀県 | 262 | 14.1 | 25.6 | 16.0 | 14.9 | 21.4 | 19.1 | 20.6 | 9.9 | 4.2 | 31.3 | 3.4 | | |
| 京都府 | 210 | 9.0 | 19.5 | 16.2 | 9.5 | 21.9 | 22.9 | 21.0 | 8.6 | 3.8 | 31.9 | 3.3 | | |
| 大阪府 | 2,115 | 11.7 | 14.5 | 12.5 | 8.2 | 16.6 | 20.8 | 15.5 | 8.5 | 2.9 | 39.8 | 4.3 | | |
| 兵庫県 | 869 | 12.0 | 18.8 | 16.8 | 11.3 | 20.3 | 21.3 | 20.0 | 10.9 | 3.2 | 34.2 | 4.1 | | |
| 奈良県 | 257 | 16.3 | 20.2 | 14.0 | 11.3 | 17.1 | 26.1 | 19.8 | 10.5 | 2.3 | 30.4 | 2.7 | | |
| 和歌山県 | 250 | 14.0 | 13.6 | 17.2 | 9.6 | 20.0 | 20.4 | 13.6 | 10.0 | 3.2 | 35.2 | 5.2 | | |
| 鳥取県 | 84 | 10.7 | 21.4 | 14.3 | 10.7 | 23.8 | 22.6 | 19.0 | 13.1 | 2.4 | 31.0 | 3.6 | | |
| 島根県 | 158 | 11.4 | 20.9 | 21.5 | 13.9 | 22.8 | 22.8 | 30.4 | 11.4 | 3.2 | 20.3 | 6.3 | | |
| 岡山県 | 324 | 12.7 | 16.4 | 15.4 | 6.5 | 21.3 | 19.8 | 14.5 | 9.3 | 2.5 | 39.8 | 4.6 | | |
| 広島県 | 666 | 13.7 | 20.4 | 17.4 | 12.3 | 21.3 | 20.3 | 24.6 | 10.5 | 2.3 | 30.3 | 4.7 | | |
| 山口県 | 346 | 15.6 | 23.7 | 16.2 | 12.1 | 23.1 | 19.4 | 17.9 | 10.4 | 1.2 | 27.7 | 6.4 | | |
| 徳島県 | 86 | 12.8 | 23.3 | 10.5 | 8.1 | 18.6 | 11.6 | 19.8 | 10.5 | 2.3 | 38.4 | 5.8 | | |
| 香川県 | 166 | 13.3 | 17.5 | 16.3 | 12.7 | 18.7 | 18.7 | 18.7 | 9.6 | 3.6 | 30.1 | 3.0 | | |
| 愛媛県 | 390 | 12.8 | 14.9 | 18.2 | 11.5 | 19.2 | 20.8 | 20.8 | 7.4 | 4.4 | 33.8 | 4.6 | | |
| 高知県 | 190 | 10.5 | 20.5 | 19.5 | 6.3 | 26.3 | 21.6 | 18.9 | 10.0 | 3.7 | 30.5 | 5.8 | | |
| 福岡県 | 1,268 | 13.1 | 17.9 | 15.2 | 11.2 | 19.6 | 21.4 | 20.5 | 10.3 | 4.3 | 34.1 | 4.3 | | |
| 佐賀県 | 160 | 13.8 | 22.5 | 19.4 | 17.5 | 30.6 | 20.0 | 21.9 | 15.6 | 3.1 | 22.5 | 4.4 | | |
| 長崎県 | 332 | 14.8 | 20.5 | 21.1 | 12.0 | 24.4 | 25.9 | 24.1 | 11.4 | 1.8 | 27.1 | 3.6 | | |
| 熊本県 | 545 | 13.9 | 20.0 | 16.3 | 10.6 | 22.4 | 21.1 | 23.5 | 11.6 | 4.0 | 29.5 | 5.3 | | |
| 大分県 | 285 | 14.0 | 22.5 | 22.5 | 11.9 | 21.8 | 23.5 | 20.7 | 11.2 | 3.5 | 27.7 | 4.2 | | |
| 宮崎県 | 270 | 14.1 | 20.0 | 20.4 | 13.3 | 18.5 | 21.1 | 18.9 | 11.5 | 3.7 | 26.7 | 3.7 | | |
| 鹿児島県 | 482 | 11.4 | 18.7 | 16.4 | 10.6 | 20.1 | 21.8 | 20.3 | 11.6 | 2.1 | 30.3 | 6.6 | | |
| 沖縄県 | 268 | 11.2 | 15.3 | 16.4 | 6.0 | 18.3 | 18.7 | 28.0 | 10.8 | 1.9 | 32.8 | 2.2 | | |

表Ⅵ-1(3) 利用者及びその家族についての悩み、不安、不満等(複数回答)(問17(3))

(%)

| | 回答労働者数 | 利用者に適切なケアがある | 利用者も当然と思つていない | 利用者に対する行動が理解できない | 利用者との関係がうまくいかない | 利用者やその家族との関係がうまくいかない | 利用者と家族の希望が一致しない | 禁じられている医行為を求められている | 仕事を要求される以外に | （医行為以外で）定められたサービス以外に | サポーター・理解を必要としない | 利用者の家族が必要としない | 利用者に理解されたい | 良いと思つてやつたところがある | 介護事故（転倒、誤嚥）をおおわけてしまう不安がある | その他 | 不安、不満等は感じていない | 利用者がその家族に | 無回答 |
|------|-----------------|---------------|---------------|------------------|-----------------|----------------------|-----------------|--------------------|---------------|----------------------|-----------------|---------------|---------------|-----------------|---------------------------|-----|---------------|-----------|-----|
| 全体 | 22,183 100.0 | 9,231 41.6 | 4,716 21.3 | 1,952 8.8 | 5,191 23.4 | 1,237 5.6 | 611 2.8 | 2,276 10.3 | 3,769 17.0 | 3,063 13.8 | 5,094 23.0 | 555 2.5 | 4,276 19.3 | 691 3.1 | | | | | |
| 北海道 | 1,086 | 42.8 | 20.3 | 8.1 | 21.4 | 4.5 | 2.5 | 10.2 | 15.4 | 13.0 | 24.2 | 2.0 | 19.0 | 3.0 | | | | | |
| 青森県 | 416 | 43.5 | 23.8 | 12.0 | 21.2 | 7.5 | 3.8 | 12.0 | 19.7 | 14.2 | 25.7 | 1.4 | 15.9 | 2.2 | | | | | |
| 岩手県 | 267 | 47.2 | 24.0 | 10.1 | 21.7 | 9.0 | 2.2 | 11.6 | 15.7 | 15.4 | 23.2 | 3.7 | 17.6 | 3.0 | | | | | |
| 宮城県 | 480 | 41.0 | 21.5 | 8.3 | 21.3 | 5.6 | 4.2 | 9.4 | 17.1 | 12.1 | 24.6 | 2.7 | 20.0 | 4.8 | | | | | |
| 秋田県 | 294 | 41.5 | 22.4 | 9.2 | 21.1 | 7.8 | 3.1 | 9.5 | 19.7 | 15.0 | 26.9 | 2.0 | 19.7 | 3.4 | | | | | |
| 山形県 | 241 | 42.7 | 21.2 | 10.8 | 19.9 | 8.3 | 3.3 | 6.6 | 15.8 | 11.6 | 23.7 | 2.1 | 18.3 | 4.6 | | | | | |
| 福島県 | 329 | 46.2 | 23.7 | 10.0 | 29.8 | 8.8 | 3.3 | 13.1 | 22.8 | 13.7 | 26.7 | 1.8 | 13.7 | 2.4 | | | | | |
| 茨城県 | 236 | 43.2 | 22.5 | 8.1 | 22.9 | 4.7 | 2.1 | 6.4 | 17.4 | 16.5 | 22.9 | 3.4 | 16.5 | 5.5 | | | | | |
| 栃木県 | 133 | 48.9 | 18.8 | 8.3 | 27.8 | 3.8 | 0.8 | 5.3 | 17.3 | 15.0 | 24.8 | 3.8 | 12.8 | 5.3 | | | | | |
| 群馬県 | 430 | 41.9 | 20.2 | 8.8 | 23.0 | 5.1 | 2.3 | 8.8 | 14.9 | 16.5 | 25.1 | 2.8 | 20.9 | 3.3 | | | | | |
| 埼玉県 | 877 | 41.8 | 22.2 | 8.3 | 25.4 | 5.7 | 3.9 | 11.2 | 17.9 | 12.9 | 22.5 | 2.9 | 19.6 | 3.8 | | | | | |
| 千葉県 | 635 | 36.5 | 23.1 | 8.7 | 21.9 | 4.1 | 2.5 | 10.7 | 18.6 | 13.5 | 23.0 | 2.8 | 21.1 | 3.6 | | | | | |
| 東京都 | 1,374 | 37.5 | 20.5 | 7.2 | 26.1 | 6.7 | 3.9 | 12.7 | 18.3 | 12.0 | 19.2 | 3.1 | 22.0 | 2.5 | | | | | |
| 神奈川県 | 1,017 | 40.3 | 22.7 | 7.9 | 25.9 | 5.7 | 2.5 | 9.9 | 18.1 | 14.1 | 20.6 | 2.9 | 19.1 | 3.8 | | | | | |
| 新潟県 | 399 | 45.1 | 18.8 | 13.8 | 27.8 | 5.8 | 1.0 | 6.8 | 16.5 | 15.0 | 25.6 | 3.0 | 16.5 | 3.0 | | | | | |
| 富山県 | 226 | 52.7 | 22.1 | 9.7 | 23.5 | 6.2 | 0.9 | 8.8 | 20.4 | 13.3 | 24.3 | 4.0 | 14.6 | 2.7 | | | | | |
| 石川県 | 197 | 43.7 | 15.7 | 10.7 | 21.8 | 4.1 | 1.5 | 6.1 | 17.8 | 11.7 | 27.4 | 5.1 | 17.3 | 2.0 | | | | | |
| 福井県 | 217 | 46.5 | 20.7 | 9.2 | 25.8 | 6.5 | 2.8 | 11.1 | 18.9 | 10.6 | 30.9 | 3.2 | 13.4 | 3.7 | | | | | |
| 山梨県 | 75 | 37.3 | 17.3 | 10.7 | 26.7 | 6.7 | 1.3 | 4.0 | 16.0 | 6.7 | 20.0 | 2.7 | 24.0 | - | | | | | |
| 長野県 | 387 | 45.0 | 18.1 | 10.9 | 23.3 | 5.9 | 1.6 | 9.3 | 14.7 | 16.3 | 25.6 | 2.3 | 17.3 | 3.6 | | | | | |
| 岐阜県 | 295 | 40.0 | 18.6 | 7.1 | 25.4 | 5.1 | 2.4 | 8.1 | 16.6 | 11.5 | 26.1 | 2.7 | 18.0 | 2.0 | | | | | |
| 静岡県 | 595 | 43.5 | 21.7 | 10.8 | 26.4 | 5.4 | 2.7 | 10.3 | 18.0 | 14.5 | 21.5 | 3.0 | 19.2 | 2.0 | | | | | |
| 愛知県 | 1,180 | 40.9 | 19.8 | 8.6 | 23.6 | 5.7 | 3.1 | 10.4 | 16.0 | 15.7 | 22.8 | 2.6 | 20.8 | 2.0 | | | | | |
| 三重県 | 390 | 43.3 | 18.2 | 10.0 | 21.3 | 6.7 | 1.3 | 8.5 | 14.4 | 14.6 | 24.1 | 1.3 | 21.8 | 1.8 | | | | | |
| 滋賀県 | 262 | 43.5 | 13.4 | 8.8 | 26.3 | 5.7 | 3.1 | 10.3 | 19.1 | 11.8 | 21.8 | 3.1 | 18.7 | 1.9 | | | | | |
| 京都府 | 210 | 43.3 | 18.1 | 7.6 | 19.0 | 6.7 | 3.8 | 13.3 | 15.2 | 12.9 | 21.9 | 2.4 | 20.5 | 3.8 | | | | | |
| 大阪府 | 2,115 | 37.6 | 25.6 | 8.4 | 24.0 | 4.5 | 2.9 | 12.2 | 15.9 | 15.2 | 15.1 | 1.8 | 21.1 | 2.4 | | | | | |
| 兵庫県 | 869 | 39.9 | 20.4 | 7.9 | 25.5 | 4.9 | 3.8 | 11.3 | 17.0 | 13.3 | 23.5 | 2.3 | 18.9 | 3.1 | | | | | |
| 奈良県 | 257 | 44.0 | 24.5 | 12.8 | 27.2 | 5.4 | 4.3 | 12.1 | 19.5 | 16.0 | 23.3 | 1.9 | 13.6 | 2.3 | | | | | |
| 和歌山県 | 250 | 41.2 | 22.4 | 9.6 | 16.8 | 6.8 | 2.4 | 10.0 | 16.8 | 15.6 | 25.2 | 1.2 | 21.2 | 4.4 | | | | | |
| 鳥取県 | 84 | 40.5 | 23.8 | 11.9 | 27.4 | 9.5 | - | 13.1 | 14.3 | 19.0 | 26.2 | 2.4 | 20.2 | 1.2 | | | | | |
| 島根県 | 158 | 50.0 | 20.9 | 7.6 | 25.3 | 3.2 | 4.4 | 8.9 | 17.1 | 15.2 | 26.6 | 1.9 | 15.2 | 4.4 | | | | | |
| 岡山県 | 324 | 39.8 | 14.5 | 6.2 | 22.2 | 4.0 | 0.9 | 7.4 | 17.3 | 11.7 | 21.3 | 1.5 | 23.1 | 2.2 | | | | | |
| 広島県 | 666 | 43.5 | 21.2 | 8.9 | 21.2 | 5.0 | 2.0 | 11.3 | 15.2 | 13.5 | 26.1 | 3.3 | 17.3 | 2.7 | | | | | |
| 山口県 | 346 | 43.4 | 19.7 | 7.8 | 18.2 | 3.2 | 2.3 | 7.5 | 15.3 | 13.0 | 22.5 | 2.3 | 18.8 | 5.8 | | | | | |
| 徳島県 | 86 | 40.7 | 24.4 | 7.0 | 30.2 | 5.8 | 3.5 | 11.6 | 18.6 | 14.0 | 20.9 | 1.2 | 23.3 | 1.2 | | | | | |
| 香川県 | 166 | 40.4 | 22.9 | 5.4 | 24.7 | 5.4 | 3.0 | 10.2 | 18.1 | 17.5 | 20.5 | 1.2 | 21.1 | 2.4 | | | | | |
| 愛媛県 | 390 | 43.6 | 22.6 | 9.2 | 19.2 | 4.9 | 2.6 | 13.1 | 12.8 | 12.1 | 28.5 | 3.8 | 17.9 | 3.1 | | | | | |
| 高知県 | 190 | 42.6 | 23.7 | 8.4 | 28.4 | 4.7 | 3.2 | 9.5 | 16.3 | 15.3 | 20.5 | 2.6 | 18.9 | 5.3 | | | | | |
| 福岡県 | 1,268 | 40.5 | 21.0 | 8.5 | 21.3 | 6.2 | 2.2 | 9.8 | 15.7 | 12.0 | 24.0 | 3.1 | 20.3 | 3.0 | | | | | |
| 佐賀県 | 160 | 43.8 | 19.4 | 11.9 | 21.3 | 1.9 | 2.5 | 6.9 | 16.3 | 10.0 | 24.4 | 2.5 | 19.4 | 5.0 | | | | | |
| 長崎県 | 332 | 44.6 | 22.0 | 10.2 | 23.2 | 5.4 | 2.7 | 9.0 | 21.7 | 16.3 | 32.8 | 1.2 | 17.2 | 3.9 | | | | | |
| 熊本県 | 545 | 43.5 | 19.6 | 9.5 | 22.0 | 6.1 | 1.8 | 8.4 | 17.1 | 12.5 | 27.2 | 1.7 | 16.7 | 3.3 | | | | | |
| 大分県 | 285 | 46.3 | 21.8 | 10.2 | 20.7 | 4.9 | 2.5 | 10.5 | 18.9 | 14.7 | 23.2 | 0.7 | 20.0 | 2.5 | | | | | |
| 宮崎県 | 270 | 38.5 | 21.9 | 8.9 | 21.9 | 6.3 | 2.2 | 7.0 | 20.0 | 17.0 | 21.1 | 1.9 | 21.9 | 2.6 | | | | | |
| 鹿児島県 | 482 | 42.5 | 16.6 | 7.1 | 20.7 | 6.0 | 3.1 | 8.7 | 16.0 | 11.6 | 26.3 | 1.9 | 19.1 | 3.3 | | | | | |
| 沖縄県 | 268 | 48.5 | 19.4 | 7.8 | 26.9 | 5.2 | 3.4 | 10.8 | 19.8 | 15.3 | 30.6 | 1.9 | 20.5 | 1.9 | | | | | |

表VI-3 相談できる担当者や「相談窓口」の有無(問19)

(%)

| | 回答労働者数 | 相談窓口の有無 | | | |
|------|-----------------|---------------|---------------|---------------|------------|
| | | ある | ない | わからない | 無回答 |
| 全体 | 22,183 100.0 | 8,446 38.1 | 8,502 38.3 | 4,801 21.6 | 434 2.0 |
| 北海道 | 1,086 | 33.1 | 44.7 | 21.5 | 0.7 |
| 青森県 | 416 | 37.3 | 40.6 | 21.4 | 0.7 |
| 岩手県 | 267 | 31.8 | 49.4 | 18.7 | - |
| 宮城県 | 480 | 35.4 | 42.7 | 20.8 | 1.0 |
| 秋田県 | 294 | 34.4 | 42.5 | 22.4 | 0.7 |
| 山形県 | 241 | 37.3 | 39.4 | 23.2 | - |
| 福島県 | 329 | 38.0 | 41.6 | 19.8 | 0.6 |
| 茨城県 | 236 | 32.6 | 50.0 | 15.7 | 1.7 |
| 栃木県 | 133 | 36.1 | 33.1 | 30.8 | - |
| 群馬県 | 430 | 34.9 | 42.3 | 21.2 | 1.6 |
| 埼玉県 | 877 | 38.3 | 37.4 | 22.9 | 1.4 |
| 千葉県 | 635 | 37.6 | 41.3 | 20.6 | 0.5 |
| 東京都 | 1,374 | 42.2 | 35.2 | 21.5 | 1.1 |
| 神奈川県 | 1,017 | 38.9 | 39.8 | 20.7 | 0.5 |
| 新潟県 | 399 | 30.8 | 44.6 | 23.8 | 0.8 |
| 富山県 | 226 | 30.5 | 43.8 | 24.3 | 1.3 |
| 石川県 | 197 | 36.0 | 38.6 | 25.4 | - |
| 福井県 | 217 | 33.6 | 39.6 | 26.3 | 0.5 |
| 山梨県 | 75 | 38.7 | 38.7 | 21.3 | 1.3 |
| 長野県 | 387 | 37.2 | 37.0 | 25.1 | 0.8 |
| 岐阜県 | 295 | 40.0 | 36.3 | 22.7 | 1.0 |
| 静岡県 | 595 | 38.3 | 37.6 | 22.5 | 1.5 |
| 愛知県 | 1,180 | 40.0 | 37.8 | 21.3 | 0.9 |
| 三重県 | 390 | 39.0 | 40.5 | 19.2 | 1.3 |
| 滋賀県 | 262 | 37.4 | 38.2 | 24.0 | 0.4 |
| 京都府 | 210 | 41.4 | 28.6 | 28.1 | 1.9 |
| 大阪府 | 2,115 | 43.7 | 35.3 | 19.7 | 1.3 |
| 兵庫県 | 869 | 41.7 | 36.6 | 21.1 | 0.7 |
| 奈良県 | 257 | 42.4 | 36.2 | 21.4 | - |
| 和歌山県 | 250 | 39.6 | 34.8 | 24.4 | 1.2 |
| 鳥取県 | 84 | 41.7 | 36.9 | 20.2 | 1.2 |
| 島根県 | 158 | 32.3 | 42.4 | 24.7 | 0.6 |
| 岡山県 | 324 | 43.5 | 35.5 | 19.8 | 1.2 |
| 広島県 | 666 | 36.6 | 38.1 | 24.6 | 0.6 |
| 山口県 | 346 | 35.0 | 35.5 | 27.5 | 2.0 |
| 徳島県 | 86 | 40.7 | 34.9 | 23.3 | 1.2 |
| 香川県 | 166 | 39.2 | 38.6 | 19.9 | 2.4 |
| 愛媛県 | 390 | 36.2 | 39.2 | 22.8 | 1.8 |
| 高知県 | 190 | 46.8 | 30.0 | 22.1 | 1.1 |
| 福岡県 | 1,268 | 39.0 | 37.2 | 22.7 | 1.0 |
| 佐賀県 | 160 | 35.0 | 40.6 | 23.1 | 1.3 |
| 長崎県 | 332 | 32.5 | 44.3 | 22.0 | 1.2 |
| 熊本県 | 545 | 38.3 | 41.3 | 19.4 | 0.9 |
| 大分県 | 285 | 37.5 | 40.0 | 22.5 | - |
| 宮崎県 | 270 | 40.4 | 40.7 | 17.8 | 1.1 |
| 鹿児島県 | 482 | 38.2 | 36.5 | 23.7 | 1.7 |
| 沖縄県 | 268 | 38.1 | 36.6 | 25.0 | 0.4 |

表VI-5(1) 外国人労働者の有無(問21(1))

| | 回答労働者数 | 一緒に働いている | 一(事業所に働いているが) 一緒に働いていない | いない | わからない | 無回答 |
|------|-----------------|--------------|----------------------------|----------------|------------|---------------|
| 全体 | 22,183 100.0 | 1,335 6.0 | 834 3.8 | 15,954 71.9 | 563 2.5 | 3,497 15.8 |
| 北海道 | 1,086 | 1.6 | 1.7 | 81.0 | 2.5 | 13.2 |
| 青森県 | 416 | 1.2 | 2.4 | 81.7 | 2.2 | 12.5 |
| 岩手県 | 267 | 1.9 | 6.0 | 73.4 | 3.0 | 15.7 |
| 宮城県 | 480 | 4.6 | 3.1 | 75.4 | 1.9 | 15.0 |
| 秋田県 | 294 | 1.7 | 2.4 | 80.6 | 1.4 | 13.9 |
| 山形県 | 241 | 9.5 | 2.5 | 69.3 | 2.1 | 16.6 |
| 福島県 | 329 | 4.9 | 2.4 | 75.7 | 2.1 | 14.9 |
| 茨城県 | 236 | 5.1 | 2.5 | 72.9 | 0.4 | 19.1 |
| 栃木県 | 133 | 8.3 | 9.0 | 75.2 | 1.5 | 6.0 |
| 群馬県 | 430 | 9.5 | 5.3 | 68.4 | 2.3 | 14.4 |
| 埼玉県 | 877 | 11.1 | 4.1 | 68.8 | 2.4 | 13.7 |
| 千葉県 | 635 | 10.4 | 3.5 | 71.7 | 1.7 | 12.8 |
| 東京都 | 1,374 | 9.0 | 5.2 | 67.1 | 3.0 | 15.7 |
| 神奈川県 | 1,017 | 9.9 | 5.1 | 69.1 | 2.9 | 13.0 |
| 新潟県 | 399 | 1.8 | 2.0 | 80.5 | 2.0 | 13.8 |
| 富山県 | 226 | 4.0 | 6.2 | 67.3 | 3.5 | 19.0 |
| 石川県 | 197 | 4.1 | 2.5 | 77.2 | 2.5 | 13.7 |
| 福井県 | 217 | 5.1 | 4.1 | 75.6 | 0.9 | 14.3 |
| 山梨県 | 75 | 4.0 | 6.7 | 64.0 | - | 25.3 |
| 長野県 | 387 | 3.9 | 3.6 | 73.4 | 2.8 | 16.3 |
| 岐阜県 | 295 | 15.6 | 3.1 | 64.7 | 1.7 | 14.9 |
| 静岡県 | 595 | 6.7 | 3.2 | 74.1 | 2.4 | 13.6 |
| 愛知県 | 1,180 | 10.3 | 5.8 | 67.0 | 2.2 | 14.7 |
| 三重県 | 390 | 7.9 | 6.2 | 66.9 | 2.1 | 16.9 |
| 滋賀県 | 262 | 3.1 | 3.8 | 72.9 | 4.6 | 15.6 |
| 京都府 | 210 | 2.9 | 4.8 | 75.7 | 3.3 | 13.3 |
| 大阪府 | 2,115 | 7.5 | 4.2 | 70.5 | 3.4 | 14.5 |
| 兵庫県 | 869 | 6.1 | 4.6 | 70.8 | 4.1 | 14.4 |
| 奈良県 | 257 | 3.9 | 4.7 | 69.3 | 3.5 | 18.7 |
| 和歌山県 | 250 | 8.0 | 3.6 | 68.4 | 2.8 | 17.2 |
| 鳥取県 | 84 | 8.3 | 4.8 | 72.6 | 4.8 | 9.5 |
| 島根県 | 158 | 5.1 | 3.8 | 76.6 | 1.9 | 12.7 |
| 岡山県 | 324 | 4.0 | 2.8 | 77.8 | 3.1 | 12.3 |
| 広島県 | 666 | 6.9 | 4.5 | 70.0 | 3.3 | 15.3 |
| 山口県 | 346 | 1.7 | 3.2 | 81.2 | 1.4 | 12.4 |
| 徳島県 | 86 | 7.0 | 7.0 | 68.6 | 1.2 | 16.3 |
| 香川県 | 166 | 6.0 | 3.6 | 72.3 | 1.8 | 16.3 |
| 愛媛県 | 390 | 3.1 | 2.1 | 78.5 | 2.1 | 14.4 |
| 高知県 | 190 | 2.6 | 2.6 | 73.7 | 3.7 | 17.4 |
| 福岡県 | 1,268 | 4.3 | 2.4 | 75.9 | 2.8 | 14.7 |
| 佐賀県 | 160 | 5.6 | 3.1 | 70.0 | 3.1 | 18.1 |
| 長崎県 | 332 | 2.7 | 2.1 | 78.9 | 1.5 | 14.8 |
| 熊本県 | 545 | 3.1 | 3.1 | 77.4 | 1.1 | 15.2 |
| 大分県 | 285 | 4.6 | 2.1 | 78.2 | 2.1 | 13.0 |
| 宮崎県 | 270 | 1.5 | 0.7 | 78.9 | 1.9 | 17.0 |
| 鹿児島県 | 482 | 1.7 | 3.5 | 74.7 | 2.5 | 17.6 |
| 沖縄県 | 268 | 3.7 | 4.1 | 68.7 | 3.7 | 19.8 |

表VI-5(2) 一緒に働くことについて(問21(2))

| | 回答労働者数 | 業務の見直しができる | 職場に活気がでると思う (活気がでると思う) | 利用者が喜んでくれる (喜ぶと思う) | 業務が軽減される | 労働力の確保ができる | コミュニケーションがとりやすい | 利用者等との意思疎通に おいて不安がある | (介護記録、電話等) できる仕事に限りがある | 事業所のルールが理解できているか不安 | 生活、習慣等の違いに戸惑いがある | その他 | 特に気になることはない | 無回答 |
|------|-----------------|---------------|---------------------------|-----------------------|---------------|---------------|-----------------|-------------------------|---------------------------|--------------------|------------------|------------|--------------|---------------|
| 全体 | 22,183 100.0 | 2,279 10.3 | 3,836 17.3 | 2,666 12.0 | 3,362 15.2 | 8,037 36.2 | 8,823 39.8 | 10,115 45.6 | 7,641 34.4 | 6,413 28.9 | 8,593 38.7 | 242 1.1 | 1,513 6.8 | 3,250 14.7 |
| 北海道 | 1,086 | 11.6 | 18.0 | 13.1 | 16.3 | 35.1 | 45.1 | 50.6 | 33.0 | 31.6 | 42.4 | 0.5 | 6.4 | 11.0 |
| 青森県 | 416 | 9.9 | 18.8 | 13.5 | 15.6 | 39.9 | 42.5 | 52.9 | 36.8 | 29.3 | 39.9 | 1.0 | 8.7 | 10.1 |
| 岩手県 | 267 | 13.9 | 23.6 | 15.0 | 15.4 | 40.8 | 42.7 | 45.7 | 30.7 | 21.7 | 37.1 | 0.7 | 5.6 | 15.7 |
| 宮城県 | 480 | 10.6 | 18.3 | 10.2 | 16.7 | 37.7 | 42.9 | 48.1 | 36.5 | 33.8 | 39.2 | 0.8 | 4.6 | 13.1 |
| 秋田県 | 294 | 10.2 | 22.8 | 13.6 | 15.3 | 34.7 | 40.5 | 44.9 | 36.1 | 25.5 | 36.4 | 1.7 | 7.1 | 12.6 |
| 山形県 | 241 | 7.5 | 15.8 | 10.8 | 12.9 | 36.9 | 44.8 | 48.5 | 29.9 | 27.4 | 38.2 | 0.4 | 7.1 | 10.4 |
| 福島県 | 329 | 11.6 | 15.5 | 12.5 | 16.4 | 37.7 | 41.0 | 48.3 | 37.7 | 31.9 | 44.1 | 1.2 | 5.8 | 11.6 |
| 茨城県 | 236 | 10.2 | 17.8 | 11.9 | 15.3 | 32.2 | 38.6 | 48.3 | 39.4 | 27.5 | 40.7 | 0.8 | 5.9 | 15.7 |
| 栃木県 | 133 | 3.8 | 12.8 | 8.3 | 15.0 | 37.6 | 45.1 | 48.1 | 39.1 | 41.4 | 45.1 | 1.5 | 7.5 | 8.3 |
| 群馬県 | 430 | 7.9 | 18.1 | 12.1 | 22.3 | 35.1 | 41.2 | 49.8 | 40.0 | 29.3 | 40.7 | 0.9 | 4.9 | 14.0 |
| 埼玉県 | 877 | 9.8 | 15.7 | 11.5 | 15.7 | 33.6 | 35.8 | 44.2 | 37.6 | 29.2 | 38.4 | 1.4 | 6.8 | 12.7 |
| 千葉県 | 635 | 9.8 | 15.7 | 11.3 | 13.9 | 36.4 | 38.3 | 43.8 | 37.5 | 31.8 | 38.9 | 1.9 | 4.7 | 13.2 |
| 東京都 | 1,374 | 10.1 | 17.2 | 10.2 | 14.6 | 37.3 | 37.4 | 44.5 | 36.3 | 27.1 | 37.0 | 0.9 | 7.4 | 14.8 |
| 神奈川県 | 1,017 | 11.6 | 16.8 | 12.5 | 13.0 | 38.0 | 39.3 | 44.0 | 34.0 | 27.2 | 36.3 | 1.6 | 7.8 | 13.9 |
| 新潟県 | 399 | 12.8 | 15.5 | 11.0 | 15.3 | 39.8 | 42.6 | 46.9 | 34.3 | 27.6 | 41.4 | 1.8 | 7.8 | 12.3 |
| 富山県 | 226 | 4.4 | 12.4 | 10.2 | 12.8 | 32.7 | 41.2 | 45.1 | 36.3 | 29.2 | 48.2 | 0.9 | 5.3 | 17.3 |
| 石川県 | 197 | 10.7 | 20.8 | 13.7 | 14.2 | 35.0 | 46.7 | 55.3 | 37.6 | 28.4 | 42.1 | 2.0 | 8.1 | 11.2 |
| 福井県 | 217 | 9.7 | 18.0 | 12.0 | 18.4 | 35.0 | 40.1 | 44.7 | 34.6 | 30.4 | 41.5 | 0.5 | 6.5 | 13.8 |
| 山梨県 | 75 | 8.0 | 18.7 | 10.7 | 10.7 | 38.7 | 33.3 | 42.7 | 29.3 | 30.7 | 33.3 | - | 8.0 | 22.7 |
| 長野県 | 387 | 12.7 | 18.9 | 15.2 | 15.0 | 33.6 | 40.8 | 45.0 | 36.2 | 30.7 | 37.2 | 1.0 | 5.7 | 14.7 |
| 岐阜県 | 295 | 12.2 | 14.6 | 13.6 | 15.3 | 42.0 | 38.6 | 46.1 | 40.0 | 33.2 | 38.0 | 0.3 | 6.8 | 12.2 |
| 静岡県 | 595 | 11.4 | 17.0 | 13.3 | 14.1 | 37.0 | 42.2 | 47.9 | 37.6 | 33.9 | 38.0 | 1.2 | 5.2 | 12.8 |
| 愛知県 | 1,180 | 9.0 | 17.3 | 10.3 | 14.7 | 38.1 | 38.2 | 43.6 | 38.6 | 32.3 | 35.7 | 1.3 | 8.9 | 13.6 |
| 三重県 | 390 | 11.5 | 21.3 | 16.7 | 19.0 | 35.6 | 34.4 | 40.3 | 32.8 | 26.2 | 33.1 | 1.5 | 6.7 | 14.4 |
| 滋賀県 | 262 | 14.1 | 17.9 | 9.9 | 11.1 | 41.6 | 37.4 | 46.2 | 32.4 | 26.0 | 38.2 | 0.4 | 8.4 | 13.4 |
| 京都府 | 210 | 10.5 | 15.2 | 9.0 | 13.8 | 43.3 | 41.0 | 57.1 | 32.9 | 28.1 | 41.0 | 1.4 | 7.1 | 11.9 |
| 大阪府 | 2,115 | 9.7 | 16.6 | 12.2 | 14.9 | 33.9 | 39.5 | 46.0 | 30.8 | 28.2 | 38.3 | 1.1 | 7.8 | 13.7 |
| 兵庫県 | 869 | 10.0 | 17.0 | 10.8 | 12.9 | 35.6 | 39.1 | 47.5 | 33.7 | 28.2 | 40.5 | 0.9 | 6.4 | 14.5 |
| 奈良県 | 257 | 9.7 | 19.8 | 13.6 | 16.7 | 38.1 | 41.2 | 41.6 | 29.6 | 30.0 | 38.1 | 1.9 | 5.8 | 17.1 |
| 和歌山県 | 250 | 10.4 | 20.4 | 12.8 | 15.6 | 34.4 | 36.4 | 40.0 | 24.4 | 26.8 | 32.8 | 2.0 | 8.4 | 16.8 |
| 鳥取県 | 84 | 9.5 | 16.7 | 9.5 | 10.7 | 34.5 | 40.5 | 47.6 | 38.1 | 29.8 | 46.4 | 1.2 | 14.3 | 11.9 |
| 島根県 | 158 | 8.9 | 11.4 | 7.6 | 19.0 | 41.8 | 44.9 | 51.9 | 41.1 | 32.9 | 42.4 | 1.9 | 1.9 | 13.9 |
| 岡山県 | 324 | 10.8 | 19.4 | 14.5 | 16.0 | 37.3 | 41.0 | 45.1 | 32.1 | 25.0 | 38.6 | 1.2 | 9.6 | 12.3 |
| 広島県 | 666 | 9.8 | 17.0 | 12.8 | 15.5 | 35.6 | 38.9 | 44.3 | 34.8 | 27.5 | 42.3 | 2.0 | 6.8 | 13.4 |
| 山口県 | 346 | 6.9 | 14.5 | 9.5 | 14.5 | 35.8 | 45.7 | 43.1 | 34.4 | 29.5 | 44.2 | 0.6 | 4.6 | 14.7 |
| 徳島県 | 86 | 9.3 | 11.6 | 7.0 | 14.0 | 38.4 | 33.7 | 38.4 | 24.4 | 26.7 | 33.7 | - | 5.8 | 20.9 |
| 香川県 | 166 | 12.0 | 14.5 | 12.0 | 18.7 | 35.5 | 49.4 | 47.6 | 38.6 | 27.1 | 40.4 | 1.2 | 5.4 | 14.5 |
| 愛媛県 | 390 | 9.5 | 18.2 | 11.5 | 18.2 | 37.7 | 41.8 | 47.7 | 35.1 | 30.3 | 42.3 | 1.3 | 5.6 | 13.1 |
| 高知県 | 190 | 11.6 | 14.7 | 13.7 | 13.2 | 38.9 | 42.1 | 42.1 | 34.2 | 26.8 | 40.5 | - | 6.8 | 14.2 |
| 福岡県 | 1,268 | 10.1 | 19.2 | 13.2 | 15.3 | 38.6 | 40.1 | 45.0 | 35.2 | 29.2 | 40.0 | 1.2 | 7.6 | 13.6 |
| 佐賀県 | 160 | 12.5 | 18.8 | 10.6 | 16.3 | 35.0 | 41.9 | 44.4 | 35.0 | 30.0 | 31.9 | 1.3 | 6.3 | 19.4 |
| 長崎県 | 332 | 9.6 | 17.2 | 11.7 | 16.0 | 35.8 | 45.5 | 47.0 | 34.0 | 28.0 | 44.6 | 1.2 | 6.0 | 14.2 |
| 熊本県 | 545 | 12.5 | 17.2 | 11.0 | 17.1 | 39.4 | 39.6 | 49.0 | 35.0 | 26.2 | 39.3 | 0.2 | 7.5 | 14.7 |
| 大分県 | 285 | 12.3 | 18.2 | 14.7 | 20.7 | 38.6 | 47.7 | 50.2 | 36.5 | 27.4 | 46.3 | 0.7 | 7.7 | 11.9 |
| 宮崎県 | 270 | 8.1 | 14.1 | 14.1 | 11.9 | 34.4 | 39.6 | 42.6 | 34.1 | 34.8 | 41.5 | 0.7 | 9.3 | 13.7 |
| 鹿児島県 | 482 | 11.8 | 20.3 | 13.5 | 15.1 | 40.2 | 39.2 | 49.2 | 33.2 | 32.6 | 42.3 | 1.5 | 4.4 | 14.5 |
| 沖縄県 | 268 | 15.3 | 26.9 | 17.9 | 18.7 | 35.8 | 39.6 | 48.5 | 34.3 | 32.5 | 34.3 | 0.4 | 6.3 | 15.3 |

表Ⅶ－1 事業所の所在地(市区町村)(問25)

| | 回答 労働者 数 | 東 政 京 令 2 指 3 定 区 都 市、 | 左 記 以 外 の 市 ・ 区 | 町 ・ 村 、 そ の 他 | 無 回 答 |
|------|-----------------|---------------------------------------|--------------------------------------|---------------------------------|-------------|
| 全 体 | 22,183 100.0 | 4,667 21.0 | 13,749 62.0 | 3,174 14.3 | 593 2.7 |
| 北海道 | 1,086 | 26.0 | 48.8 | 24.3 | 0.9 |
| 青森県 | 416 | - | 73.3 | 22.8 | 3.8 |
| 岩手県 | 267 | - | 73.4 | 24.3 | 2.2 |
| 宮城県 | 480 | 29.6 | 52.7 | 16.7 | 1.0 |
| 秋田県 | 294 | - | 84.7 | 14.6 | 0.7 |
| 山形県 | 241 | - | 78.0 | 21.6 | 0.4 |
| 福島県 | 329 | - | 80.9 | 15.8 | 3.3 |
| 茨城県 | 236 | - | 84.3 | 15.7 | - |
| 栃木県 | 133 | - | 82.7 | 16.5 | 0.8 |
| 群馬県 | 430 | - | 74.7 | 22.8 | 2.6 |
| 埼玉県 | 877 | 14.7 | 73.5 | 10.8 | 0.9 |
| 千葉県 | 635 | 12.8 | 79.7 | 6.8 | 0.8 |
| 東京都 | 1,374 | 66.2 | 31.8 | 1.7 | 0.3 |
| 神奈川県 | 1,017 | 51.2 | 43.4 | 4.8 | 0.6 |
| 新潟県 | 399 | 33.1 | 57.6 | 8.8 | 0.5 |
| 富山県 | 226 | - | 85.8 | 12.4 | 1.8 |
| 石川県 | 197 | - | 82.2 | 15.7 | 2.0 |
| 福井県 | 217 | - | 77.0 | 21.7 | 1.4 |
| 山梨県 | 75 | - | 88.0 | 9.3 | 2.7 |
| 長野県 | 387 | - | 73.4 | 24.5 | 2.1 |
| 岐阜県 | 295 | - | 76.3 | 20.3 | 3.4 |
| 静岡県 | 595 | 31.4 | 59.8 | 8.4 | 0.3 |
| 愛知県 | 1,180 | 31.6 | 59.7 | 8.1 | 0.7 |
| 三重県 | 390 | - | 76.4 | 23.1 | 0.5 |
| 滋賀県 | 262 | - | 80.5 | 17.9 | 1.5 |
| 京都府 | 210 | 35.2 | 58.6 | 5.7 | 0.5 |
| 大阪府 | 2,115 | 37.0 | 57.6 | 4.3 | 1.1 |
| 兵庫県 | 869 | 22.7 | 68.2 | 8.1 | 1.0 |
| 奈良県 | 257 | - | 73.5 | 24.5 | 1.9 |
| 和歌山県 | 250 | - | 72.8 | 25.2 | 2.0 |
| 鳥取県 | 84 | - | 64.3 | 33.3 | 2.4 |
| 島根県 | 158 | - | 63.9 | 35.4 | 0.6 |
| 岡山県 | 324 | 25.6 | 60.5 | 12.3 | 1.5 |
| 広島県 | 666 | 30.6 | 53.3 | 13.8 | 2.3 |
| 山口県 | 346 | - | 87.0 | 11.6 | 1.4 |
| 徳島県 | 86 | - | 87.2 | 12.8 | - |
| 香川県 | 166 | - | 68.7 | 30.1 | 1.2 |
| 愛媛県 | 390 | - | 82.3 | 16.2 | 1.5 |
| 高知県 | 190 | - | 69.5 | 27.4 | 3.2 |
| 福岡県 | 1,268 | 31.9 | 50.6 | 16.7 | 0.8 |
| 佐賀県 | 160 | - | 72.5 | 25.6 | 1.9 |
| 長崎県 | 332 | - | 72.9 | 25.3 | 1.8 |
| 熊本県 | 545 | 30.5 | 37.4 | 30.5 | 1.7 |
| 大分県 | 285 | - | 83.9 | 14.4 | 1.8 |
| 宮崎県 | 270 | - | 74.4 | 24.4 | 1.1 |
| 鹿児島県 | 482 | - | 73.2 | 25.1 | 1.7 |
| 沖縄県 | 268 | - | 62.7 | 34.0 | 3.4 |

表Ⅶ-3(1) 事業所の従業員数規模(問27(1))

(%)

| | 回答 労働者 数 | 1人 (あなたのみ) | 5人 未満 | 15人 以上 未満 | 21人 以上 未満 | 52人 以上 未満 | 150人 以上 未満 | 100人 以上 | わから ない | 無回 答 |
|------|-----------------|---------------|--------------|-----------------|-----------------|-----------------|------------------|--------------|------------|------------|
| 全 体 | 22,183 100.0 | 231 1.0 | 1,871 8.4 | 4,533 20.4 | 5,998 27.0 | 4,853 21.9 | 2,007 9.0 | 1,433 6.5 | 690 3.1 | 567 2.6 |
| 北海道 | 1,086 | 0.8 | 9.9 | 19.7 | 30.3 | 18.4 | 8.8 | 6.6 | 2.7 | 2.7 |
| 青森県 | 416 | 0.7 | 7.5 | 21.2 | 27.6 | 20.9 | 11.8 | 5.5 | 2.4 | 2.4 |
| 岩手県 | 267 | 0.4 | 4.9 | 30.7 | 16.9 | 20.6 | 12.7 | 10.9 | 2.2 | 0.7 |
| 宮城県 | 480 | 0.6 | 5.8 | 27.3 | 27.5 | 17.9 | 9.0 | 7.1 | 2.7 | 2.1 |
| 秋田県 | 294 | - | 7.8 | 10.9 | 32.0 | 28.2 | 12.9 | 4.4 | 1.0 | 2.7 |
| 山形県 | 241 | - | 7.5 | 13.7 | 28.2 | 25.3 | 8.7 | 10.8 | 4.1 | 1.7 |
| 福島県 | 329 | 3.0 | 8.8 | 17.6 | 29.8 | 18.5 | 9.7 | 7.3 | 3.0 | 2.1 |
| 茨城県 | 236 | 2.1 | 6.4 | 20.8 | 23.7 | 23.3 | 14.0 | 3.8 | 3.8 | 2.1 |
| 栃木県 | 133 | 0.8 | 6.8 | 9.8 | 12.0 | 38.3 | 15.8 | 9.0 | 4.5 | 3.0 |
| 群馬県 | 430 | 3.0 | 8.1 | 17.4 | 26.7 | 20.9 | 13.7 | 5.6 | 2.3 | 2.1 |
| 埼玉県 | 877 | 1.7 | 8.6 | 18.8 | 26.1 | 21.7 | 9.5 | 6.3 | 3.9 | 3.5 |
| 千葉県 | 635 | 1.4 | 9.6 | 21.1 | 27.6 | 22.8 | 7.9 | 5.4 | 2.0 | 2.2 |
| 東京都 | 1,374 | 1.1 | 9.5 | 21.8 | 27.6 | 21.4 | 7.6 | 5.2 | 3.4 | 2.3 |
| 神奈川県 | 1,017 | 1.1 | 9.7 | 20.6 | 25.9 | 21.2 | 7.7 | 6.9 | 4.1 | 2.8 |
| 新潟県 | 399 | 1.0 | 7.3 | 12.0 | 25.1 | 22.3 | 18.8 | 8.8 | 3.5 | 1.3 |
| 富山県 | 226 | 0.4 | 10.2 | 16.8 | 27.0 | 22.1 | 10.6 | 7.5 | 2.7 | 2.7 |
| 石川県 | 197 | 1.0 | 4.6 | 19.8 | 26.9 | 27.4 | 10.2 | 6.1 | 1.5 | 2.5 |
| 福井県 | 217 | 0.5 | 5.5 | 15.7 | 22.6 | 26.7 | 14.7 | 8.3 | 2.8 | 3.2 |
| 山梨県 | 75 | - | 6.7 | 20.0 | 32.0 | 14.7 | 10.7 | 8.0 | 4.0 | 4.0 |
| 長野県 | 387 | 0.5 | 7.5 | 20.9 | 31.3 | 20.2 | 8.0 | 7.8 | 2.6 | 1.3 |
| 岐阜県 | 295 | 1.4 | 10.8 | 18.3 | 27.8 | 24.1 | 10.2 | 3.1 | 2.4 | 2.0 |
| 静岡県 | 595 | 0.8 | 9.4 | 19.8 | 27.7 | 19.7 | 8.1 | 7.7 | 4.4 | 2.4 |
| 愛知県 | 1,180 | 0.8 | 8.7 | 22.0 | 25.4 | 25.4 | 5.6 | 5.8 | 4.2 | 1.9 |
| 三重県 | 390 | 1.0 | 7.9 | 19.0 | 31.3 | 19.7 | 11.8 | 5.1 | 2.8 | 1.3 |
| 滋賀県 | 262 | 0.8 | 4.6 | 22.1 | 28.6 | 22.9 | 5.7 | 8.0 | 5.0 | 2.3 |
| 京都府 | 210 | 1.0 | 6.2 | 22.4 | 26.7 | 17.1 | 11.0 | 10.5 | 3.8 | 1.4 |
| 大阪府 | 2,115 | 1.2 | 9.8 | 25.1 | 25.9 | 21.6 | 5.8 | 4.8 | 3.1 | 2.6 |
| 兵庫県 | 869 | 0.9 | 8.5 | 17.3 | 24.2 | 25.0 | 9.6 | 8.6 | 3.9 | 2.1 |
| 奈良県 | 257 | 1.2 | 9.3 | 19.1 | 28.8 | 17.9 | 12.5 | 7.0 | 2.7 | 1.6 |
| 和歌山県 | 250 | 0.4 | 7.2 | 16.8 | 28.8 | 28.0 | 8.8 | 5.2 | 4.0 | 0.8 |
| 鳥取県 | 84 | - | 9.5 | 23.8 | 26.2 | 19.0 | 6.0 | 8.3 | 1.2 | 6.0 |
| 島根県 | 158 | 0.6 | 10.1 | 14.6 | 32.3 | 26.6 | 7.6 | 3.2 | 0.6 | 4.4 |
| 岡山県 | 324 | 0.3 | 12.7 | 18.5 | 26.5 | 18.8 | 8.0 | 8.6 | 2.8 | 3.7 |
| 広島県 | 666 | 0.2 | 5.4 | 21.0 | 28.5 | 22.2 | 10.1 | 7.2 | 3.9 | 1.5 |
| 山口県 | 346 | 0.3 | 11.8 | 15.0 | 22.5 | 26.9 | 10.4 | 8.4 | 2.6 | 2.0 |
| 徳島県 | 86 | 1.2 | 3.5 | 31.4 | 12.8 | 29.1 | 11.6 | 4.7 | 2.3 | 3.5 |
| 香川県 | 166 | 1.8 | 6.6 | 21.1 | 25.9 | 16.3 | 13.9 | 8.4 | 4.2 | 1.8 |
| 愛媛県 | 390 | 1.3 | 7.4 | 19.2 | 29.5 | 22.1 | 9.5 | 4.6 | 3.1 | 3.3 |
| 高知県 | 190 | 0.5 | 10.5 | 18.9 | 30.5 | 14.7 | 12.1 | 8.9 | 1.6 | 2.1 |
| 福岡県 | 1,268 | 1.3 | 9.9 | 21.8 | 24.9 | 23.3 | 8.1 | 6.0 | 2.6 | 2.1 |
| 佐賀県 | 160 | 0.6 | 5.0 | 23.8 | 20.0 | 28.1 | 10.0 | 8.8 | 1.3 | 2.5 |
| 長崎県 | 332 | 0.3 | 3.9 | 19.6 | 32.8 | 25.3 | 6.9 | 6.3 | 2.7 | 2.1 |
| 熊本県 | 545 | 0.9 | 6.8 | 22.9 | 26.1 | 18.5 | 12.7 | 6.6 | 2.8 | 2.8 |
| 大分県 | 285 | 2.1 | 7.7 | 21.1 | 28.4 | 20.0 | 11.2 | 6.0 | 1.8 | 1.8 |
| 宮崎県 | 270 | 1.5 | 5.9 | 28.5 | 24.8 | 21.5 | 5.9 | 7.0 | 3.0 | 1.9 |
| 鹿児島県 | 482 | 0.8 | 7.1 | 18.7 | 31.1 | 21.8 | 8.1 | 6.6 | 2.5 | 3.3 |
| 沖縄県 | 268 | 2.2 | 6.7 | 19.0 | 40.3 | 14.9 | 5.6 | 6.7 | 3.4 | 1.1 |

表Ⅶ-3(2) 複数事業所の有無と法人全体の従業員数規模(問27(2))

(%)

| | 回答労働者数 | 複数事業所ある | 従業員数規模(注) | | | | | | | | 複数事業所ない | 無回答 |
|------|-----------------|----------------|-----------------------|--------------------------------------|--------------------------------------|--------------------------------------|--------------------------------------|----------------------------|-----------------------|-------------|---------------|------------|
| | | | 1 9 人 以 下 | 4 2 9 0 人 以 下 上 | 9 5 9 0 人 以 下 上 | 2 1 9 0 人 以 下 上 | 4 3 9 0 人 以 下 上 | 5 0 0 人 以 上 | わ か ら な い | 無 回 答 | | |
| 全 体 | 22,183 100.0 | 15,436 69.6 | 1,683 10.9 | 2,775 18.0 | 2,461 15.9 | 2,758 17.9 | 839 5.4 | 1,280 8.3 | 3,213 20.8 | 427 2.8 | 5,940 26.8 | 807 3.6 |
| 北海道 | 1,086 | 72.3 | 9.4 | 18.9 | 14.0 | 17.6 | 6.4 | 8.3 | 22.9 | 2.5 | 24.1 | 3.6 |
| 青森県 | 416 | 73.6 | 9.8 | 19.6 | 19.3 | 20.6 | 6.9 | 3.6 | 16.7 | 3.6 | 22.6 | 3.8 |
| 岩手県 | 267 | 76.0 | 9.4 | 22.7 | 20.2 | 19.7 | 3.4 | 3.0 | 19.2 | 2.5 | 22.1 | 1.9 |
| 宮城県 | 480 | 74.8 | 6.1 | 16.7 | 23.1 | 18.9 | 2.8 | 10.0 | 18.9 | 3.3 | 22.1 | 3.1 |
| 秋田県 | 294 | 71.1 | 10.0 | 16.3 | 24.4 | 20.1 | 3.8 | 6.2 | 18.2 | 1.0 | 24.1 | 4.8 |
| 山形県 | 241 | 72.2 | 8.0 | 16.1 | 13.2 | 19.5 | 5.7 | 10.3 | 23.6 | 3.4 | 25.3 | 2.5 |
| 福島県 | 329 | 73.9 | 9.9 | 18.1 | 14.8 | 24.7 | 5.8 | 9.5 | 15.2 | 2.1 | 23.7 | 2.4 |
| 茨城県 | 236 | 62.3 | 12.2 | 25.2 | 15.6 | 14.3 | 2.0 | 4.1 | 21.1 | 5.4 | 34.3 | 3.4 |
| 栃木県 | 133 | 86.5 | 3.5 | 9.6 | 16.5 | 34.8 | 14.8 | - | 19.1 | 1.7 | 12.0 | 1.5 |
| 群馬県 | 430 | 68.6 | 12.2 | 19.3 | 21.0 | 19.0 | 6.4 | 3.7 | 15.9 | 2.4 | 28.1 | 3.3 |
| 埼玉県 | 877 | 69.4 | 9.5 | 15.1 | 10.7 | 18.6 | 4.6 | 14.0 | 23.6 | 3.9 | 26.3 | 4.2 |
| 千葉県 | 635 | 59.8 | 15.5 | 17.6 | 14.5 | 11.3 | 5.0 | 10.3 | 23.7 | 2.1 | 36.7 | 3.5 |
| 東京都 | 1,374 | 66.8 | 14.1 | 13.3 | 14.6 | 11.5 | 5.8 | 10.8 | 26.4 | 3.6 | 30.1 | 3.1 |
| 神奈川県 | 1,017 | 63.5 | 11.8 | 15.2 | 11.5 | 15.0 | 5.4 | 12.1 | 26.3 | 2.8 | 32.1 | 4.4 |
| 新潟県 | 399 | 76.2 | 7.2 | 8.6 | 16.1 | 24.3 | 7.9 | 16.1 | 18.1 | 1.6 | 21.6 | 2.3 |
| 富山県 | 226 | 62.8 | 7.0 | 18.3 | 16.9 | 18.3 | 7.0 | 7.7 | 21.1 | 3.5 | 32.7 | 4.4 |
| 石川県 | 197 | 72.6 | 10.5 | 14.7 | 16.1 | 16.1 | 5.6 | 11.9 | 22.4 | 2.8 | 23.9 | 3.6 |
| 福井県 | 217 | 73.3 | 10.1 | 14.5 | 18.2 | 25.2 | 7.5 | 5.0 | 18.2 | 1.3 | 22.1 | 4.6 |
| 山梨県 | 75 | 66.7 | 22.0 | 22.0 | 12.0 | 26.0 | - | 4.0 | 14.0 | - | 28.0 | 5.3 |
| 長野県 | 387 | 73.6 | 7.4 | 16.8 | 17.2 | 26.3 | 1.8 | 9.5 | 17.2 | 3.9 | 24.0 | 2.3 |
| 岐阜県 | 295 | 70.8 | 11.0 | 18.7 | 22.0 | 14.8 | 4.8 | 4.3 | 22.0 | 2.4 | 26.4 | 2.7 |
| 静岡県 | 595 | 68.2 | 10.1 | 13.8 | 15.3 | 16.0 | 7.6 | 9.9 | 24.4 | 3.0 | 28.6 | 3.2 |
| 愛知県 | 1,180 | 72.5 | 9.9 | 18.4 | 16.4 | 15.4 | 4.7 | 9.9 | 22.2 | 3.0 | 24.7 | 2.9 |
| 三重県 | 390 | 75.6 | 13.2 | 18.6 | 15.3 | 16.9 | 6.1 | 5.1 | 21.0 | 3.7 | 22.6 | 1.8 |
| 滋賀県 | 262 | 74.4 | 9.7 | 17.9 | 16.4 | 20.5 | 5.6 | 7.2 | 20.5 | 2.1 | 22.9 | 2.7 |
| 京都府 | 210 | 82.4 | 8.7 | 10.4 | 16.2 | 11.6 | 5.2 | 18.5 | 26.0 | 3.5 | 16.2 | 1.4 |
| 大阪府 | 2,115 | 62.8 | 15.5 | 19.6 | 13.2 | 15.4 | 5.1 | 8.3 | 19.7 | 3.3 | 33.8 | 3.5 |
| 兵庫県 | 869 | 70.2 | 10.2 | 18.7 | 10.8 | 16.2 | 6.4 | 11.5 | 22.6 | 3.6 | 26.6 | 3.2 |
| 奈良県 | 257 | 63.4 | 6.7 | 20.2 | 18.4 | 17.2 | 1.2 | 14.1 | 20.2 | 1.8 | 34.2 | 2.3 |
| 和歌山県 | 250 | 59.2 | 13.5 | 18.2 | 14.9 | 20.9 | 4.7 | - | 25.7 | 2.0 | 38.0 | 2.8 |
| 鳥取県 | 84 | 84.5 | 15.5 | 21.1 | 9.9 | 26.8 | 8.5 | 7.0 | 9.9 | 1.4 | 9.5 | 6.0 |
| 島根県 | 158 | 72.8 | 18.3 | 20.0 | 19.1 | 15.7 | 6.1 | 1.7 | 17.4 | 1.7 | 22.8 | 4.4 |
| 岡山県 | 324 | 68.2 | 8.1 | 22.2 | 14.9 | 23.5 | 5.9 | 8.6 | 14.9 | 1.8 | 27.2 | 4.6 |
| 広島県 | 666 | 75.1 | 7.0 | 17.6 | 17.2 | 21.8 | 8.4 | 8.2 | 18.6 | 1.2 | 22.2 | 2.7 |
| 山口県 | 346 | 75.1 | 9.2 | 20.0 | 17.3 | 18.1 | 5.8 | 4.6 | 21.9 | 3.1 | 21.1 | 3.8 |
| 徳島県 | 86 | 62.8 | 9.3 | 20.4 | 25.9 | 20.4 | 5.6 | - | 18.5 | - | 29.1 | 8.1 |
| 香川県 | 166 | 72.3 | 12.5 | 20.8 | 18.3 | 11.7 | 8.3 | 10.0 | 17.5 | 0.8 | 25.3 | 2.4 |
| 愛媛県 | 390 | 70.5 | 13.5 | 13.8 | 19.3 | 14.2 | 4.7 | 6.9 | 26.9 | 0.7 | 24.6 | 4.9 |
| 高知県 | 190 | 73.7 | 12.1 | 22.1 | 17.1 | 30.0 | 2.1 | 2.9 | 11.4 | 2.1 | 24.7 | 1.6 |
| 福岡県 | 1,268 | 71.6 | 10.9 | 19.6 | 15.2 | 19.5 | 5.0 | 6.2 | 20.6 | 3.1 | 25.6 | 2.8 |
| 佐賀県 | 160 | 66.9 | 5.6 | 14.0 | 16.8 | 25.2 | 8.4 | 6.5 | 20.6 | 2.8 | 28.8 | 4.4 |
| 長崎県 | 332 | 69.6 | 8.2 | 22.1 | 20.3 | 19.5 | 6.1 | 5.2 | 16.9 | 1.7 | 27.1 | 3.3 |
| 熊本県 | 545 | 69.7 | 13.7 | 21.8 | 18.9 | 15.8 | 3.7 | 7.4 | 16.8 | 1.8 | 25.3 | 5.0 |
| 大分県 | 285 | 74.0 | 9.5 | 19.9 | 24.6 | 21.8 | 4.3 | 2.8 | 13.3 | 3.8 | 23.9 | 2.1 |
| 宮崎県 | 270 | 69.6 | 12.8 | 22.3 | 16.5 | 17.0 | 5.3 | 4.8 | 19.1 | 2.1 | 27.4 | 3.0 |
| 鹿児島県 | 482 | 78.4 | 9.3 | 22.2 | 20.4 | 21.2 | 5.3 | 3.7 | 16.7 | 1.3 | 16.8 | 4.8 |
| 沖縄県 | 268 | 70.1 | 9.0 | 25.0 | 13.8 | 17.0 | 2.1 | 10.1 | 19.7 | 3.2 | 27.6 | 2.2 |

(注) 「従業員数規模」は、複数事業所あるを100とした数値。

表Ⅶ-4① 事業所の主な介護サービスの種類(1/2 ページ)(問28)

| | 回答労働者数 | 訪問介護 | 訪問入浴介護 | 訪問看護 | 訪問リハビリテーション | 居宅療養管理指導 | 通所介護 | 通所リハビリテーション | 短期入所生活介護 | 短期入所療養介護 | 特定施設入居者生活介護 | 福祉用具貸与・特定福祉用具販売 | 居宅介護支援 | 地域密着型通所介護 | (%) |
|------|--------|-------|--------|-------|-------------|----------|-------|-------------|----------|----------|-------------|-----------------|--------|-----------|-----|
| 全体 | 22,183 | 5,568 | 126 | 1,798 | 87 | 28 | 3,459 | 759 | 415 | 19 | 441 | 36 | 1,874 | 1,745 | |
| | 100.0 | 25.1 | 0.6 | 8.1 | 0.4 | 0.1 | 15.6 | 3.4 | 1.9 | 0.1 | 2.0 | 0.2 | 8.4 | 7.9 | |
| 北海道 | 1,086 | 27.3 | 0.5 | 8.1 | 0.2 | 0.2 | 9.4 | 3.3 | 1.6 | - | 3.0 | - | 7.9 | 6.9 | |
| 青森県 | 416 | 35.1 | 0.2 | 5.8 | 0.2 | - | 13.2 | 1.7 | 2.9 | - | 0.2 | - | 5.8 | 5.3 | |
| 岩手県 | 267 | 18.7 | 0.4 | 6.0 | 0.4 | - | 18.7 | 2.2 | 4.1 | - | 1.5 | - | 8.2 | 10.5 | |
| 宮城県 | 480 | 19.6 | 1.7 | 7.7 | 0.4 | 0.2 | 20.0 | 1.9 | 3.5 | - | 0.6 | - | 7.5 | 9.0 | |
| 秋田県 | 294 | 19.0 | - | 2.4 | - | - | 9.5 | 4.8 | 14.3 | - | 3.4 | - | 9.5 | 4.8 | |
| 山形県 | 241 | 20.3 | 1.2 | 3.7 | - | - | 22.0 | 2.1 | 3.3 | 0.4 | 2.9 | - | 7.5 | 2.1 | |
| 福島県 | 329 | 26.4 | 1.5 | 6.7 | - | - | 19.8 | 1.5 | 2.4 | 0.6 | 1.5 | - | 9.4 | 4.3 | |
| 茨城県 | 236 | 16.9 | - | 10.2 | 0.4 | - | 18.6 | 5.5 | 1.7 | - | 2.5 | - | 8.9 | 2.5 | |
| 栃木県 | 133 | 12.0 | 1.5 | 1.5 | - | - | 8.3 | 2.3 | 5.3 | - | 3.8 | - | 13.5 | 1.5 | |
| 群馬県 | 430 | 20.9 | - | 7.7 | - | - | 19.5 | 3.3 | 2.1 | - | 0.7 | - | 10.0 | 5.3 | |
| 埼玉県 | 877 | 23.4 | 0.6 | 8.4 | 0.2 | 0.2 | 15.2 | 3.2 | 2.1 | - | 2.6 | 0.2 | 10.1 | 9.1 | |
| 千葉県 | 635 | 26.0 | 1.3 | 5.2 | 0.3 | - | 14.0 | 2.5 | 1.1 | 0.3 | 2.2 | 0.5 | 7.1 | 12.9 | |
| 東京都 | 1,374 | 33.0 | 1.0 | 12.3 | 0.4 | 0.1 | 12.4 | 3.1 | 1.6 | - | 2.2 | 0.2 | 8.3 | 10.3 | |
| 神奈川県 | 1,017 | 25.8 | 0.6 | 11.3 | 0.6 | 0.3 | 14.7 | 3.2 | 0.4 | - | 2.0 | 0.6 | 8.4 | 10.3 | |
| 新潟県 | 399 | 16.3 | 0.3 | 4.3 | 0.3 | - | 26.6 | 3.0 | 6.3 | - | 2.0 | 0.8 | 6.8 | 3.5 | |
| 富山県 | 226 | 16.8 | 0.4 | 8.8 | - | 0.4 | 19.0 | 3.1 | 0.4 | - | 1.8 | - | 9.7 | 10.6 | |
| 石川県 | 197 | 13.7 | 1.0 | 13.2 | - | - | 15.2 | 7.6 | 1.5 | 0.5 | 2.0 | - | 6.6 | 10.2 | |
| 福井県 | 217 | 14.3 | - | 10.1 | 0.5 | - | 18.4 | 6.5 | 1.4 | - | 2.3 | - | 4.1 | 3.2 | |
| 山梨県 | 75 | 33.3 | - | 9.3 | 1.3 | - | 22.7 | 1.3 | 2.7 | - | 1.3 | - | 8.0 | 2.7 | |
| 長野県 | 387 | 19.9 | 2.1 | 6.7 | - | 0.3 | 19.4 | 2.1 | 1.6 | - | 1.8 | 0.5 | 5.4 | 13.4 | |
| 岐阜県 | 295 | 16.3 | 1.0 | 8.1 | 0.3 | - | 15.9 | 2.7 | 3.1 | - | 0.7 | - | 10.5 | 7.5 | |
| 静岡県 | 595 | 15.8 | 1.0 | 6.7 | 0.5 | - | 22.7 | 2.5 | 1.5 | 0.2 | 2.9 | - | 8.4 | 10.4 | |
| 愛知県 | 1,180 | 24.5 | 0.3 | 10.9 | 0.4 | 0.2 | 17.5 | 3.4 | 0.8 | - | 2.8 | 0.1 | 9.7 | 8.3 | |
| 三重県 | 390 | 25.9 | 0.3 | 7.9 | 0.5 | - | 19.0 | 5.4 | 1.8 | - | 2.3 | 0.3 | 7.4 | 7.4 | |
| 滋賀県 | 262 | 19.5 | - | 8.8 | 1.1 | - | 19.1 | 3.8 | 1.5 | - | 0.4 | - | 6.5 | 13.0 | |
| 京都府 | 210 | 31.9 | 1.0 | 10.5 | - | - | 12.4 | 3.8 | 1.4 | - | 1.4 | - | 7.6 | 6.2 | |
| 大阪府 | 2,115 | 42.2 | 0.1 | 7.3 | 0.2 | 0.1 | 11.3 | 2.0 | 1.0 | - | 1.7 | 0.2 | 10.7 | 7.1 | |
| 兵庫県 | 869 | 25.9 | 1.4 | 13.1 | 1.3 | 0.1 | 15.2 | 4.7 | 1.2 | - | 1.0 | 0.2 | 7.1 | 7.5 | |
| 奈良県 | 257 | 24.9 | - | 4.7 | 0.4 | 0.4 | 10.5 | 4.3 | 1.2 | - | 5.8 | 1.2 | 12.5 | 7.4 | |
| 和歌山県 | 250 | 30.0 | 0.8 | 7.2 | 0.4 | - | 12.4 | 4.4 | 0.4 | 0.4 | 2.8 | - | 8.4 | 9.2 | |
| 鳥取県 | 84 | 28.6 | - | 9.5 | - | 1.2 | 20.2 | 2.4 | - | - | - | - | 4.8 | 4.8 | |
| 島根県 | 158 | 17.7 | - | 6.3 | 0.6 | - | 10.1 | 1.9 | 2.5 | - | 4.4 | - | 5.7 | 10.8 | |
| 岡山県 | 324 | 13.0 | 0.9 | 9.0 | 1.2 | 0.3 | 17.3 | 4.0 | 0.9 | 0.3 | 1.9 | - | 7.7 | 9.3 | |
| 広島県 | 666 | 20.4 | 0.5 | 9.6 | 0.6 | 0.2 | 16.8 | 3.3 | 3.3 | - | 1.8 | 0.2 | 6.0 | 7.2 | |
| 山口県 | 346 | 17.3 | 0.3 | 10.4 | 0.6 | - | 16.5 | 1.4 | 0.6 | 0.3 | - | 0.3 | 11.3 | 6.6 | |
| 徳島県 | 86 | 36.0 | - | 15.1 | - | 1.2 | 9.3 | 1.2 | - | - | - | - | 10.5 | 2.3 | |
| 香川県 | 166 | 23.5 | 1.2 | 9.0 | - | - | 18.1 | 6.6 | 2.4 | 0.6 | 1.2 | - | 8.4 | 6.0 | |
| 愛媛県 | 390 | 29.0 | - | 2.8 | - | - | 15.9 | 1.3 | 0.5 | - | 2.1 | - | 7.2 | 5.1 | |
| 高知県 | 190 | 23.7 | - | 3.2 | 0.5 | - | 14.7 | 6.8 | 2.1 | - | 0.5 | - | 13.2 | 7.9 | |
| 福岡県 | 1,268 | 24.2 | 0.5 | 7.2 | 0.6 | 0.2 | 16.8 | 3.0 | 2.1 | 0.2 | 2.8 | 0.2 | 8.6 | 7.2 | |
| 佐賀県 | 160 | 8.8 | - | 5.0 | - | - | 17.5 | 10.6 | 3.1 | - | 5.0 | - | 7.5 | 13.8 | |
| 長崎県 | 332 | 19.0 | - | 5.7 | 0.6 | - | 15.4 | 6.0 | 4.8 | - | 0.6 | - | 4.8 | 5.7 | |
| 熊本県 | 545 | 23.1 | - | 5.9 | 0.6 | - | 13.8 | 7.2 | 0.9 | 0.6 | 1.1 | - | 6.4 | 9.4 | |
| 大分県 | 285 | 28.8 | - | 6.3 | 0.4 | - | 16.1 | 5.3 | - | - | 1.8 | - | 10.2 | 5.6 | |
| 宮崎県 | 270 | 21.1 | 0.4 | 7.0 | 0.7 | - | 18.5 | 4.1 | 0.4 | - | 3.3 | - | 8.1 | 9.3 | |
| 鹿児島県 | 482 | 17.0 | 1.0 | 4.8 | 0.2 | 0.2 | 18.0 | 4.6 | 2.1 | 0.4 | 1.2 | - | 9.3 | 5.8 | |
| 沖縄県 | 268 | 18.3 | - | 7.5 | - | - | 24.6 | 5.6 | 1.9 | - | 0.4 | - | 6.0 | 8.2 | |

表Ⅶ-4① 事業所の主な介護サービスの種類(2/2 ページ)(問28)

| | 問定期巡回・随時対応型訪問介護看護 | 夜間対応型訪問介護 | 認知症対応型通所介護 | 小規模多機能型居宅介護 | 看護小規模多機能型居宅介護 | 認知症対応型共同生活介護 | 地域密着型特定施設入居者生活介護 | 地域密着型介護老人福祉施設入所者生活介護 | 介護老人福祉施設 | 介護老人保健施設 | 介護医療院(介護療養型医療施設) | 介護保険以外のサービス | その他 | わからない | 無回答 |
|------|-------------------|-----------|------------|-------------|---------------|--------------|------------------|----------------------|--------------|------------|------------------|-------------|------------|------------|------------|
| 全体 | 47 0.2 | 3 0.0 | 203 0.9 | 656 3.0 | 61 0.3 | 1,297 5.8 | 150 0.7 | 252 1.1 | 1,506 6.8 | 610 2.7 | 53 0.2 | 19 0.1 | 199 0.9 | 168 0.8 | 604 2.7 |
| 北海道 | 1.5 | - | 0.6 | 3.7 | 0.3 | 9.8 | 0.7 | 0.9 | 5.6 | 3.4 | 0.6 | 0.1 | 1.1 | 1.2 | 2.2 |
| 青森県 | - | - | 1.0 | 0.7 | 0.2 | 10.1 | 1.0 | 1.7 | 8.4 | 2.4 | - | - | 1.0 | 1.4 | 1.7 |
| 岩手県 | - | - | 0.4 | 2.6 | - | 7.9 | 0.7 | 1.9 | 7.5 | 4.5 | - | - | 0.7 | 0.7 | 2.2 |
| 宮城県 | 0.4 | - | 0.8 | 4.6 | 1.0 | 5.6 | 0.6 | 1.0 | 7.7 | 2.1 | - | - | 1.5 | 0.4 | 2.1 |
| 秋田県 | - | - | 1.0 | 3.4 | - | 7.8 | 0.7 | 1.0 | 9.2 | 3.7 | 0.7 | - | 0.7 | 0.7 | 3.4 |
| 山形県 | 0.8 | - | 0.8 | 4.6 | - | 7.1 | 0.4 | 5.4 | 7.1 | 3.7 | - | - | 1.7 | 0.4 | 2.5 |
| 福島県 | 0.9 | - | 0.6 | 3.6 | - | 6.1 | 0.9 | - | 7.3 | 1.8 | - | 0.3 | 1.8 | - | 2.4 |
| 茨城県 | - | - | 0.4 | 4.2 | - | 8.5 | 1.7 | 2.1 | 7.2 | 5.5 | - | - | - | 0.4 | 2.5 |
| 栃木県 | 0.8 | - | - | 4.5 | 0.8 | 4.5 | 3.0 | 3.8 | 18.8 | 8.3 | - | - | 2.3 | 0.8 | 3.0 |
| 群馬県 | 0.5 | - | 0.2 | 3.7 | 0.2 | 4.9 | 0.9 | 1.6 | 10.7 | 2.6 | 0.2 | - | 0.9 | 1.9 | 2.1 |
| 埼玉県 | - | - | 0.6 | 1.7 | 0.3 | 2.7 | 0.5 | 0.5 | 9.5 | 3.9 | 0.1 | 0.5 | 1.0 | 0.6 | 2.9 |
| 千葉県 | - | - | 0.8 | 1.9 | - | 6.0 | 0.5 | 2.4 | 7.9 | 2.4 | - | 0.2 | 1.6 | 0.5 | 2.7 |
| 東京都 | - | - | 0.4 | 1.0 | 0.3 | 2.4 | 0.2 | 0.1 | 5.6 | 1.5 | 0.1 | 0.1 | 0.3 | 0.4 | 2.6 |
| 神奈川県 | 0.5 | 0.1 | 1.2 | 2.3 | 0.3 | 5.5 | 0.2 | 0.1 | 5.1 | 2.4 | 0.1 | 0.2 | 0.7 | 0.4 | 2.9 |
| 新潟県 | - | - | - | 5.3 | - | 4.8 | - | 2.3 | 10.5 | 5.0 | - | - | 0.3 | 0.3 | 1.8 |
| 富山県 | 0.4 | - | 0.9 | 4.9 | - | 7.1 | 1.3 | 0.9 | 7.5 | 0.9 | 1.8 | - | 0.4 | 0.4 | 2.2 |
| 石川県 | - | - | 1.0 | 0.5 | 2.0 | 6.6 | 0.5 | 1.5 | 8.1 | 5.6 | - | - | - | - | 2.5 |
| 福井県 | - | - | - | 8.3 | 1.4 | 4.1 | 1.8 | 7.4 | 5.5 | 4.6 | - | - | 1.4 | 1.4 | 3.2 |
| 山梨県 | - | - | - | 1.3 | - | - | - | - | 12.0 | - | - | - | 1.3 | - | 2.7 |
| 長野県 | - | - | 2.8 | 2.6 | 0.8 | 4.7 | 1.3 | 2.1 | 7.5 | 2.3 | - | - | 1.3 | - | 1.6 |
| 岐阜県 | - | - | 2.0 | 5.1 | 0.3 | 7.5 | 0.3 | 1.7 | 9.2 | 2.4 | - | - | 1.0 | 1.4 | 3.1 |
| 静岡県 | - | - | 2.0 | 4.0 | 0.3 | 4.5 | 0.8 | 1.3 | 8.1 | 1.7 | 0.2 | 0.2 | 0.8 | 0.7 | 2.7 |
| 愛知県 | - | - | 0.8 | 2.4 | - | 5.8 | 0.8 | 0.7 | 5.5 | 1.5 | 0.1 | 0.1 | 0.9 | 0.6 | 1.9 |
| 三重県 | 0.5 | - | 0.5 | 2.6 | 0.8 | 1.8 | 0.3 | 0.8 | 7.4 | 3.6 | 1.0 | - | 0.3 | 0.8 | 1.5 |
| 滋賀県 | - | - | 1.1 | 5.3 | - | 5.3 | - | 1.1 | 4.6 | 2.7 | 0.8 | - | 0.4 | 2.7 | 2.3 |
| 京都府 | - | - | 1.9 | 3.3 | 1.4 | 6.2 | 1.4 | 0.5 | 6.2 | 1.4 | - | - | - | - | 1.4 |
| 大阪府 | - | - | 0.9 | 1.5 | 0.1 | 3.5 | 0.4 | 0.9 | 3.5 | 1.7 | - | 0.0 | 0.7 | 0.5 | 2.4 |
| 兵庫県 | - | - | 0.5 | 1.7 | 0.6 | 2.9 | 0.6 | 0.8 | 8.6 | 2.5 | - | 0.1 | 0.3 | 0.7 | 2.0 |
| 奈良県 | - | - | 0.4 | 1.6 | - | 6.2 | 0.8 | 1.9 | 8.6 | 4.3 | - | - | 1.6 | 0.8 | 0.8 |
| 和歌山県 | - | - | 0.4 | 0.8 | - | 5.6 | 0.8 | 1.2 | 7.6 | 1.6 | - | - | 2.4 | 1.6 | 1.6 |
| 鳥取県 | - | - | - | 3.6 | - | 8.3 | - | 1.2 | 8.3 | 1.2 | 2.4 | - | - | - | 3.6 |
| 島根県 | - | - | 0.6 | 10.8 | 0.6 | 3.8 | - | 1.3 | 7.0 | 8.2 | - | - | - | 1.3 | 6.3 |
| 岡山県 | 0.6 | 0.3 | 1.5 | 4.0 | - | 9.9 | 0.3 | 0.6 | 7.4 | 4.0 | - | - | 1.9 | 0.6 | 3.1 |
| 広島県 | 0.5 | 0.2 | 0.9 | 4.7 | 0.3 | 6.5 | 1.1 | 1.4 | 6.6 | 3.2 | 0.6 | - | 0.9 | 0.9 | 2.7 |
| 山口県 | - | - | 2.3 | 2.0 | - | 6.9 | 0.9 | 2.9 | 7.8 | 3.5 | 1.4 | 0.3 | 1.4 | 0.6 | 4.3 |
| 徳島県 | - | - | - | - | - | 3.5 | - | - | 2.3 | 7.0 | - | - | 2.3 | 2.3 | 7.0 |
| 香川県 | - | - | - | 4.2 | - | 1.2 | - | - | 6.6 | 7.2 | - | - | 2.4 | - | 1.2 |
| 愛媛県 | 0.5 | - | 1.0 | 3.3 | - | 12.8 | 1.5 | 0.5 | 6.9 | 2.8 | 0.3 | 0.5 | 0.8 | 1.8 | 3.3 |
| 高知県 | 0.5 | - | 2.1 | 3.7 | - | 8.4 | - | 2.1 | 5.3 | 1.6 | 1.1 | - | 1.1 | - | 1.6 |
| 福岡県 | 0.2 | - | 1.4 | 2.7 | - | 7.2 | 0.9 | 0.6 | 6.4 | 2.8 | 0.6 | 0.1 | 0.8 | 0.9 | 2.1 |
| 佐賀県 | - | - | - | 4.4 | 0.6 | 5.6 | - | - | 6.9 | 3.8 | - | - | 1.3 | 2.5 | 3.8 |
| 長崎県 | 0.3 | - | 1.2 | 6.6 | - | 10.8 | 1.2 | 2.7 | 7.8 | 2.4 | - | - | 0.9 | 0.6 | 2.7 |
| 熊本県 | - | - | 1.1 | 3.5 | - | 5.9 | 1.8 | 1.7 | 7.0 | 4.6 | 0.4 | 0.2 | 1.3 | 0.9 | 2.9 |
| 大分県 | - | - | 2.1 | 1.4 | - | 3.5 | 0.4 | 1.4 | 8.4 | 4.9 | - | - | 0.7 | 1.1 | 1.8 |
| 宮崎県 | - | - | - | 1.5 | 1.1 | 9.3 | 1.1 | 0.7 | 6.3 | 0.7 | 1.5 | - | 1.9 | 0.4 | 2.6 |
| 鹿児島県 | 0.2 | - | 0.8 | 5.6 | 0.2 | 14.1 | 0.6 | 1.5 | 5.8 | 1.2 | 0.2 | - | 0.2 | 0.8 | 3.9 |
| 沖縄県 | - | - | 1.5 | 6.7 | 1.5 | 5.6 | 1.5 | 0.4 | 3.0 | 2.6 | - | - | 1.9 | 1.5 | 1.5 |

表Ⅶ-4② 勤務先事業所の介護保険サービス系型区分(問28)

| | 回答労働者数 | 従来区分 | | | | 新区分 | | | | | | その他 | 無回答 |
|------|-----------------|---------------|----------------|---------------|---------------|---------------|---------------|---------------|---------------|--------------|--------------|------------|------------|
| | | 訪問系 | 施設系 | | | 訪問系 | 施設系 | | | 居住系 | 居宅介護支援 | | |
| | | | (入所+通所) | 入所型 | 通所型 | | (入所+通所) | 入所型 | 通所型 | | | | |
| 全体 | 22,183 100.0 | 9,531 43.0 | 11,626 52.4 | 4,743 21.4 | 6,883 31.0 | 7,657 34.5 | 9,738 43.9 | 2,855 12.9 | 6,883 31.0 | 1,888 8.5 | 1,874 8.4 | 422 1.9 | 604 2.7 |
| 北海道 | 1,086 | 45.6 | 49.8 | 25.7 | 24.1 | 37.7 | 36.3 | 12.2 | 24.1 | 13.5 | 7.9 | 2.4 | 2.2 |
| 青森県 | 416 | 47.1 | 48.8 | 26.7 | 22.1 | 41.3 | 37.5 | 15.4 | 22.1 | 11.3 | 5.8 | 2.4 | 1.7 |
| 岩手県 | 267 | 33.7 | 62.5 | 28.1 | 34.5 | 25.5 | 52.4 | 18.0 | 34.5 | 10.1 | 8.2 | 1.5 | 2.2 |
| 宮城県 | 480 | 37.5 | 58.5 | 21.3 | 37.3 | 30.0 | 51.7 | 14.4 | 37.3 | 6.9 | 7.5 | 1.9 | 2.1 |
| 秋田県 | 294 | 31.0 | 64.3 | 40.8 | 23.5 | 21.4 | 52.4 | 28.9 | 23.5 | 11.9 | 9.5 | 1.4 | 3.4 |
| 山形県 | 241 | 33.6 | 61.8 | 30.3 | 31.5 | 26.1 | 51.5 | 19.9 | 31.5 | 10.4 | 7.5 | 2.1 | 2.5 |
| 福島県 | 329 | 45.0 | 50.5 | 20.7 | 29.8 | 35.6 | 41.9 | 12.2 | 29.8 | 8.5 | 9.4 | 2.1 | 2.4 |
| 茨城県 | 236 | 36.4 | 60.6 | 29.2 | 31.4 | 27.5 | 47.9 | 16.5 | 31.4 | 12.7 | 8.9 | 0.4 | 2.5 |
| 栃木県 | 133 | 29.3 | 64.7 | 47.4 | 17.3 | 15.8 | 53.4 | 36.1 | 17.3 | 11.3 | 13.5 | 3.0 | 3.0 |
| 群馬県 | 430 | 39.1 | 56.0 | 23.7 | 32.3 | 29.1 | 49.5 | 17.2 | 32.3 | 6.5 | 10.0 | 2.8 | 2.1 |
| 埼玉県 | 877 | 43.0 | 51.9 | 21.8 | 30.1 | 32.8 | 46.1 | 16.0 | 30.1 | 5.8 | 10.1 | 2.3 | 2.9 |
| 千葉県 | 635 | 39.8 | 54.8 | 22.7 | 32.1 | 32.8 | 46.1 | 14.0 | 32.1 | 8.7 | 7.1 | 2.7 | 2.7 |
| 東京都 | 1,374 | 55.2 | 41.2 | 13.6 | 27.6 | 46.9 | 36.4 | 8.8 | 27.6 | 4.8 | 8.3 | 1.0 | 2.6 |
| 神奈川県 | 1,017 | 47.5 | 47.7 | 15.7 | 32.0 | 39.1 | 40.0 | 8.1 | 32.0 | 7.7 | 8.4 | 1.9 | 2.9 |
| 新潟県 | 399 | 27.8 | 69.2 | 30.8 | 38.3 | 21.1 | 62.4 | 24.1 | 38.3 | 6.8 | 6.8 | 1.3 | 1.8 |
| 富山県 | 226 | 36.7 | 60.2 | 21.7 | 38.5 | 27.0 | 50.0 | 11.5 | 38.5 | 10.2 | 9.7 | 0.9 | 2.2 |
| 石川県 | 197 | 34.5 | 62.9 | 26.4 | 36.5 | 27.9 | 53.8 | 17.3 | 36.5 | 9.1 | 6.6 | - | 2.5 |
| 福井県 | 217 | 29.0 | 65.0 | 27.2 | 37.8 | 24.9 | 56.7 | 18.9 | 37.8 | 8.3 | 4.1 | 2.8 | 3.2 |
| 山梨県 | 75 | 52.0 | 44.0 | 16.0 | 28.0 | 44.0 | 42.7 | 14.7 | 28.0 | 1.3 | 8.0 | 1.3 | 2.7 |
| 長野県 | 387 | 34.4 | 62.3 | 21.2 | 41.1 | 28.9 | 54.5 | 13.4 | 41.1 | 7.8 | 5.4 | 1.8 | 1.6 |
| 岐阜県 | 295 | 36.3 | 58.3 | 24.7 | 33.6 | 25.8 | 49.8 | 16.3 | 33.6 | 8.5 | 10.5 | 2.4 | 3.1 |
| 静岡県 | 595 | 32.4 | 63.2 | 21.2 | 42.0 | 24.0 | 55.0 | 12.9 | 42.0 | 8.2 | 8.4 | 1.7 | 2.7 |
| 愛知県 | 1,180 | 46.1 | 50.3 | 18.1 | 32.3 | 36.4 | 40.9 | 8.6 | 32.3 | 9.4 | 9.7 | 1.7 | 1.9 |
| 三重県 | 390 | 42.6 | 54.6 | 19.0 | 35.6 | 35.1 | 50.3 | 14.6 | 35.6 | 4.4 | 7.4 | 1.3 | 1.5 |
| 滋賀県 | 262 | 35.9 | 58.8 | 16.4 | 42.4 | 29.4 | 53.1 | 10.7 | 42.4 | 5.7 | 6.5 | 3.1 | 2.3 |
| 京都府 | 210 | 51.0 | 47.6 | 18.6 | 29.0 | 43.3 | 38.6 | 9.5 | 29.0 | 9.0 | 7.6 | - | 1.4 |
| 大阪府 | 2,115 | 60.7 | 35.5 | 12.6 | 22.9 | 50.0 | 30.0 | 7.1 | 22.9 | 5.5 | 10.7 | 1.5 | 2.4 |
| 兵庫県 | 869 | 48.9 | 47.8 | 17.6 | 30.1 | 41.8 | 43.3 | 13.1 | 30.1 | 4.5 | 7.1 | 1.4 | 2.0 |
| 奈良県 | 257 | 42.8 | 52.9 | 28.8 | 24.1 | 30.4 | 40.1 | 16.0 | 24.1 | 12.8 | 12.5 | 3.5 | 0.8 |
| 和歌山県 | 250 | 46.8 | 47.6 | 20.4 | 27.2 | 38.4 | 38.4 | 11.2 | 27.2 | 9.2 | 8.4 | 4.0 | 1.6 |
| 鳥取県 | 84 | 44.0 | 52.4 | 21.4 | 31.0 | 39.3 | 44.0 | 13.1 | 31.0 | 8.3 | 4.8 | - | 3.6 |
| 島根県 | 158 | 30.4 | 62.0 | 27.2 | 34.8 | 24.7 | 53.8 | 19.0 | 34.8 | 8.2 | 5.7 | 1.3 | 6.3 |
| 岡山県 | 324 | 33.0 | 61.4 | 25.3 | 36.1 | 25.3 | 49.4 | 13.3 | 36.1 | 12.0 | 7.7 | 2.5 | 3.1 |
| 広島県 | 666 | 37.8 | 57.5 | 24.3 | 33.2 | 31.8 | 48.2 | 15.0 | 33.2 | 9.3 | 6.0 | 2.0 | 2.7 |
| 山口県 | 346 | 39.9 | 53.2 | 24.3 | 28.9 | 28.6 | 45.4 | 16.5 | 28.9 | 7.8 | 11.3 | 2.6 | 4.3 |
| 徳島県 | 86 | 62.8 | 25.6 | 12.8 | 12.8 | 52.3 | 22.1 | 9.3 | 12.8 | 3.5 | 10.5 | 4.7 | 7.0 |
| 香川県 | 166 | 42.2 | 54.2 | 19.3 | 34.9 | 33.7 | 51.8 | 16.9 | 34.9 | 2.4 | 8.4 | 2.4 | 1.2 |
| 愛媛県 | 390 | 39.5 | 54.1 | 27.4 | 26.7 | 32.3 | 37.7 | 11.0 | 26.7 | 16.4 | 7.2 | 3.1 | 3.3 |
| 高知県 | 190 | 41.1 | 56.3 | 21.1 | 35.3 | 27.9 | 47.4 | 12.1 | 35.3 | 8.9 | 13.2 | 1.1 | 1.6 |
| 福岡県 | 1,268 | 41.4 | 54.6 | 23.5 | 31.1 | 32.8 | 43.7 | 12.6 | 31.1 | 10.9 | 8.6 | 2.0 | 2.1 |
| 佐賀県 | 160 | 21.3 | 71.3 | 24.4 | 46.9 | 13.8 | 60.6 | 13.8 | 46.9 | 10.6 | 7.5 | 3.8 | 3.8 |
| 長崎県 | 332 | 30.4 | 65.4 | 30.4 | 34.9 | 25.6 | 52.7 | 17.8 | 34.9 | 12.7 | 4.8 | 1.5 | 2.7 |
| 熊本県 | 545 | 36.0 | 58.7 | 23.9 | 34.9 | 29.5 | 49.9 | 15.0 | 34.9 | 8.8 | 6.4 | 2.4 | 2.9 |
| 大分県 | 285 | 45.6 | 50.9 | 20.4 | 30.5 | 35.4 | 45.3 | 14.7 | 30.5 | 5.6 | 10.2 | 1.8 | 1.8 |
| 宮崎県 | 270 | 37.4 | 57.8 | 23.3 | 34.4 | 29.3 | 44.1 | 9.6 | 34.4 | 13.7 | 8.1 | 2.2 | 2.6 |
| 鹿児島県 | 482 | 32.8 | 62.2 | 27.2 | 35.1 | 23.4 | 46.3 | 11.2 | 35.1 | 16.0 | 9.3 | 1.0 | 3.9 |
| 沖縄県 | 268 | 31.7 | 63.4 | 15.3 | 48.1 | 25.7 | 56.0 | 7.8 | 48.1 | 7.5 | 6.0 | 3.4 | 1.5 |

表Ⅷ-1 現在の法人に就職した理由(複数回答)(問29)

| | 回答労働者数 | 容や だり から たい 職 種 ・ 仕 事 内 | と 働 き が い の あ る 仕 事 だ | い 人 や 社 会 の 役 に 立 ち た | か 資 格 ・ 技 能 が 活 か せ る | 感 法 人 の 方 針 や 理 念 に 共 | 安 定 し て い る か ら | 通 勤 が 便 利 だ か ら | 望 勞 働 日 、 勞 働 時 間 が 希 | か 賃 金 等 の 水 準 が 適 当 だ | い る か ら | 福 利 厚 生 が 充 実 し て い | 子 育 て 支 援 が 充 実 し て | そ の 他 | 理 由 は 特 に な い | 無 回 答 |
|------|-----------------|----------------------------------------------------|-----------------------------------------------------|-----------------------------------------------------|-----------------------------------------------------|-----------------------------------------------------|--------------------------------------|--------------------------------------|-----------------------------------------------------|-----------------------------------------------------|------------------|------------------------------------------------|------------------------------------------------|--------------|---------------------------------|-------------|
| 全 体 | 22,183 100.0 | 7,842 35.4 | 7,777 35.1 | 4,924 22.2 | 8,182 36.9 | 1,534 6.9 | 1,273 5.7 | 8,267 37.3 | 5,478 24.7 | 2,135 9.6 | 489 2.2 | 1,243 5.6 | 832 3.8 | 1,451 6.5 | 1,715 7.7 | 486 2.2 |
| 北海道 | 1,086 | 33.6 | 30.3 | 19.7 | 37.3 | 5.1 | 6.4 | 31.7 | 23.8 | 12.4 | 0.9 | 6.6 | 2.9 | 6.7 | 9.9 | 1.9 |
| 青森県 | 416 | 29.1 | 30.3 | 15.9 | 36.5 | 4.6 | 7.0 | 30.8 | 17.8 | 12.5 | 1.2 | 6.5 | 4.1 | 6.3 | 9.9 | 2.4 |
| 岩手県 | 267 | 36.7 | 34.8 | 20.6 | 41.2 | 6.0 | 5.2 | 31.8 | 22.5 | 8.6 | 2.2 | 5.2 | 2.2 | 5.6 | 7.9 | 0.7 |
| 宮城県 | 480 | 32.1 | 32.5 | 21.5 | 33.5 | 8.1 | 4.4 | 38.1 | 21.7 | 7.9 | 2.5 | 5.6 | 3.1 | 8.5 | 8.3 | 1.5 |
| 秋田県 | 294 | 29.6 | 29.9 | 18.0 | 36.1 | 4.1 | 5.1 | 31.0 | 18.0 | 10.2 | 1.7 | 8.5 | 2.7 | 6.5 | 8.8 | 2.7 |
| 山形県 | 241 | 37.8 | 35.7 | 24.9 | 32.0 | 5.8 | 6.2 | 33.6 | 18.3 | 5.8 | 1.7 | 6.2 | 2.9 | 4.6 | 4.1 | 1.7 |
| 福島県 | 329 | 37.1 | 39.5 | 23.1 | 42.2 | 7.0 | 4.0 | 29.8 | 24.9 | 8.8 | 1.2 | 5.5 | 3.0 | 10.3 | 6.7 | 1.8 |
| 茨城県 | 236 | 30.5 | 36.9 | 25.0 | 41.5 | 5.5 | 3.8 | 39.4 | 28.0 | 8.9 | 0.4 | 5.9 | 4.7 | 5.1 | 6.8 | 1.7 |
| 栃木県 | 133 | 30.1 | 32.3 | 23.3 | 30.8 | 4.5 | 10.5 | 37.6 | 15.0 | 10.5 | 0.8 | 9.8 | 6.0 | 8.3 | 7.5 | 1.5 |
| 群馬県 | 430 | 32.8 | 38.1 | 24.2 | 41.6 | 6.3 | 6.7 | 38.6 | 25.1 | 8.1 | 1.2 | 6.5 | 4.2 | 7.2 | 6.7 | 1.4 |
| 埼玉県 | 877 | 39.8 | 34.2 | 24.9 | 39.0 | 7.8 | 5.7 | 40.6 | 24.3 | 9.5 | 2.4 | 4.1 | 3.9 | 7.1 | 6.6 | 2.3 |
| 千葉県 | 635 | 35.3 | 31.2 | 22.0 | 36.9 | 9.3 | 8.7 | 40.8 | 26.8 | 11.3 | 2.0 | 5.4 | 3.0 | 7.2 | 6.3 | 1.6 |
| 東京都 | 1,374 | 38.9 | 36.4 | 24.6 | 36.1 | 10.8 | 7.2 | 40.1 | 29.0 | 12.9 | 3.1 | 4.3 | 4.2 | 6.3 | 5.7 | 2.3 |
| 神奈川県 | 1,017 | 39.6 | 38.1 | 28.8 | 39.3 | 10.1 | 5.9 | 43.7 | 27.8 | 9.4 | 3.0 | 3.9 | 2.9 | 6.1 | 5.6 | 2.4 |
| 新潟県 | 399 | 32.3 | 30.6 | 20.8 | 36.6 | 5.0 | 5.0 | 37.8 | 23.6 | 6.3 | 2.0 | 5.5 | 3.3 | 8.3 | 8.0 | 1.3 |
| 富山県 | 226 | 33.6 | 34.5 | 20.8 | 32.7 | 7.1 | 6.6 | 29.2 | 26.5 | 6.2 | 2.7 | 6.6 | 4.4 | 8.4 | 10.2 | 2.7 |
| 石川県 | 197 | 34.0 | 36.0 | 17.3 | 39.1 | 5.6 | 5.6 | 38.6 | 25.9 | 12.7 | 3.6 | 5.1 | 3.0 | 5.6 | 7.6 | 2.0 |
| 福井県 | 217 | 33.2 | 35.5 | 22.6 | 30.9 | 5.5 | 6.0 | 35.5 | 21.7 | 8.3 | 2.3 | 6.9 | 4.1 | 5.5 | 8.3 | 3.2 |
| 山梨県 | 75 | 32.0 | 41.3 | 20.0 | 33.3 | 6.7 | 4.0 | 29.3 | 24.0 | 6.7 | - | - | 2.7 | 17.3 | 8.0 | - |
| 長野県 | 387 | 36.7 | 37.2 | 24.0 | 41.9 | 7.0 | 8.0 | 40.3 | 24.3 | 7.2 | 3.4 | 5.7 | 3.9 | 5.7 | 6.2 | 1.3 |
| 岐阜県 | 295 | 35.3 | 33.9 | 19.0 | 27.5 | 6.1 | 4.4 | 36.9 | 23.4 | 7.1 | 2.0 | 4.7 | 3.4 | 4.4 | 11.5 | 2.0 |
| 静岡県 | 595 | 37.1 | 36.5 | 20.8 | 35.8 | 7.1 | 4.5 | 34.5 | 27.1 | 9.6 | 1.7 | 4.7 | 2.7 | 8.1 | 7.1 | 2.0 |
| 愛知県 | 1,180 | 38.5 | 33.8 | 23.9 | 36.3 | 6.7 | 5.2 | 41.3 | 28.6 | 10.9 | 2.4 | 4.0 | 3.3 | 6.5 | 6.4 | 1.8 |
| 三重県 | 390 | 35.4 | 38.7 | 24.4 | 34.6 | 6.2 | 6.7 | 36.2 | 25.4 | 11.8 | 0.8 | 8.2 | 3.1 | 6.2 | 8.2 | 1.0 |
| 滋賀県 | 262 | 35.5 | 37.0 | 26.0 | 28.6 | 5.3 | 3.4 | 41.2 | 27.9 | 8.4 | 2.3 | 4.2 | 1.9 | 8.0 | 9.5 | 1.5 |
| 京都府 | 210 | 44.3 | 47.1 | 28.1 | 41.0 | 6.2 | 8.1 | 43.8 | 24.3 | 8.6 | 3.8 | 7.1 | 2.4 | 5.7 | 3.3 | 1.4 |
| 大阪府 | 2,115 | 34.7 | 35.7 | 21.0 | 38.0 | 7.5 | 4.6 | 40.0 | 24.9 | 10.2 | 2.3 | 4.7 | 3.7 | 5.9 | 7.7 | 2.5 |
| 兵庫県 | 869 | 38.2 | 38.1 | 23.4 | 36.5 | 9.0 | 7.2 | 39.7 | 25.5 | 9.1 | 2.8 | 6.8 | 4.0 | 4.8 | 6.0 | 1.8 |
| 奈良県 | 257 | 36.6 | 33.9 | 23.3 | 35.8 | 8.6 | 5.4 | 45.1 | 29.2 | 9.3 | 2.7 | 3.9 | 4.3 | 5.1 | 8.2 | 0.4 |
| 和歌山県 | 250 | 33.2 | 36.0 | 18.8 | 38.0 | 6.0 | 2.8 | 25.6 | 23.6 | 9.6 | 2.8 | 8.4 | 1.2 | 6.0 | 6.8 | 1.6 |
| 鳥取県 | 84 | 40.5 | 33.3 | 21.4 | 31.0 | 7.1 | 7.1 | 31.0 | 22.6 | 10.7 | 4.8 | 8.3 | 13.1 | 7.1 | 10.7 | 2.4 |
| 島根県 | 158 | 29.7 | 29.7 | 16.5 | 27.2 | 8.9 | 3.2 | 35.4 | 21.5 | 5.7 | 1.3 | 3.8 | 5.1 | 8.9 | 9.5 | 5.1 |
| 岡山県 | 324 | 37.0 | 40.1 | 19.4 | 38.6 | 5.2 | 4.3 | 39.2 | 26.2 | 9.9 | 2.5 | 8.0 | 4.0 | 5.2 | 6.8 | 3.1 |
| 広島県 | 666 | 35.1 | 32.9 | 19.8 | 33.9 | 5.6 | 5.3 | 45.2 | 24.0 | 9.0 | 2.1 | 3.6 | 4.8 | 6.8 | 9.3 | 2.0 |
| 山口県 | 346 | 28.6 | 28.3 | 16.5 | 39.0 | 3.8 | 5.5 | 36.7 | 20.8 | 8.7 | 2.9 | 6.1 | 3.5 | 7.5 | 11.0 | 2.0 |
| 徳島県 | 86 | 30.2 | 31.4 | 15.1 | 37.2 | 7.0 | 7.0 | 34.9 | 24.4 | 10.5 | - | 8.1 | 3.5 | 1.2 | 9.3 | 3.5 |
| 香川県 | 166 | 32.5 | 39.2 | 18.1 | 36.1 | 6.0 | 6.6 | 30.1 | 21.7 | 5.4 | 2.4 | 8.4 | 3.6 | 7.2 | 9.0 | 0.6 |
| 愛媛県 | 390 | 30.5 | 33.3 | 22.8 | 35.4 | 6.9 | 8.5 | 32.1 | 22.8 | 6.4 | 3.3 | 6.9 | 5.1 | 7.7 | 8.5 | 2.8 |
| 高知県 | 190 | 29.5 | 31.6 | 18.4 | 40.0 | 5.3 | 5.8 | 31.6 | 21.6 | 9.5 | 2.6 | 8.9 | 2.1 | 8.4 | 12.1 | 1.6 |
| 福岡県 | 1,268 | 36.6 | 34.3 | 23.9 | 37.5 | 6.6 | 5.4 | 33.4 | 24.0 | 10.7 | 1.7 | 5.1 | 5.6 | 7.2 | 8.3 | 1.6 |
| 佐賀県 | 160 | 30.6 | 28.8 | 18.8 | 36.3 | 5.0 | 5.6 | 32.5 | 21.3 | 6.9 | - | 4.4 | 3.8 | 6.9 | 14.4 | 2.5 |
| 長崎県 | 332 | 30.7 | 34.9 | 21.4 | 37.0 | 4.5 | 4.5 | 36.7 | 20.8 | 6.9 | 1.8 | 7.8 | 4.8 | 4.5 | 11.1 | 1.2 |
| 熊本県 | 545 | 33.9 | 37.4 | 25.0 | 37.2 | 7.5 | 7.0 | 36.7 | 24.6 | 10.5 | 2.6 | 5.1 | 2.9 | 7.2 | 6.8 | 2.2 |
| 大分県 | 285 | 34.4 | 35.4 | 22.8 | 38.2 | 6.0 | 4.9 | 38.2 | 21.4 | 11.2 | 2.1 | 8.8 | 4.6 | 8.4 | 7.4 | 1.8 |
| 宮崎県 | 270 | 31.9 | 33.3 | 17.8 | 41.5 | 1.5 | 2.6 | 32.2 | 30.0 | 7.4 | 1.5 | 7.4 | 3.7 | 5.2 | 9.6 | 1.5 |
| 鹿児島県 | 482 | 34.9 | 38.8 | 19.3 | 37.8 | 5.4 | 5.2 | 28.8 | 21.6 | 6.8 | 2.1 | 8.9 | 3.9 | 5.6 | 9.3 | 3.1 |
| 沖縄県 | 268 | 43.3 | 44.0 | 26.1 | 35.8 | 7.8 | 6.0 | 33.6 | 23.1 | 8.6 | 4.1 | 7.1 | 4.9 | 5.6 | 10.1 | 0.7 |

表Ⅷ-2 現在の法人に就職したきっかけ(複数回答)(問30)

| | 回答労働者数 | ハローワーク等 | 福祉人材センター (web含む) | 学校・養成施設等での 進路指導 | 求人・就職情報誌、求 人情報サイト | 折込チラシ、新聞・雑 誌の広告 | 法人又は施設・事業所 のホームページ | (就職セミナー (就職説明会)) | 友人・知人からの紹介 | ボランティア、実習 | 講座を通じて施設・事業 所を知った | ホームヘルパー等養成 講座 | 施設の働きかけ | 民間の職業紹介 | (行政広報誌 区報等) | その他 | 無回答 |
|------|-----------------|---------------|---------------------|--------------------|----------------------|--------------------|-----------------------|---------------------|---------------|------------|----------------------|------------------|------------|------------|----------------|------------|-----|
| 全体 | 22,183 100.0 | 5,384 24.3 | 373 1.7 | 937 4.2 | 1,476 6.7 | 1,680 7.6 | 308 1.4 | 193 0.9 | 7,843 35.4 | 214 1.0 | 408 1.8 | 813 3.7 | 284 1.3 | 184 0.8 | 1,554 7.0 | 532 2.4 | |
| 北海道 | 1,086 | 26.7 | 2.1 | 4.5 | 8.8 | 6.5 | 0.8 | 0.5 | 31.4 | 0.7 | 1.4 | 4.6 | 2.7 | 1.2 | 5.5 | 2.5 | |
| 青森県 | 416 | 42.3 | 1.2 | 4.8 | 1.7 | 5.0 | 0.7 | 0.2 | 32.2 | 1.9 | 1.4 | 1.9 | - | 1.0 | 3.6 | 1.9 | |
| 岩手県 | 267 | 37.5 | 1.5 | 11.6 | 1.9 | 1.9 | 0.4 | 1.9 | 26.6 | 1.5 | 1.9 | 4.5 | 1.1 | 0.7 | 6.0 | 1.1 | |
| 宮城県 | 480 | 29.4 | 1.7 | 5.0 | 5.8 | 5.8 | 0.8 | 1.0 | 33.1 | 0.8 | 1.0 | 4.2 | 1.9 | 1.5 | 6.5 | 1.5 | |
| 秋田県 | 294 | 40.8 | 0.7 | 4.8 | 2.0 | 2.4 | - | 0.7 | 29.6 | 2.4 | 1.0 | 4.8 | 0.3 | 1.7 | 5.8 | 3.1 | |
| 山形県 | 241 | 39.0 | 1.2 | 4.6 | 2.1 | 5.0 | 0.4 | 0.4 | 32.0 | 2.5 | 1.2 | 3.3 | 0.4 | 3.7 | 3.3 | 0.8 | |
| 福島県 | 329 | 27.4 | 1.2 | 4.6 | 4.0 | 7.9 | 0.9 | 1.2 | 35.0 | 1.8 | 2.7 | 4.9 | - | 0.6 | 6.1 | 1.8 | |
| 茨城県 | 236 | 21.2 | 0.8 | 2.5 | 7.2 | 9.3 | 0.8 | - | 36.0 | 3.8 | 2.1 | 3.8 | 1.3 | 0.8 | 7.2 | 3.0 | |
| 栃木県 | 133 | 30.1 | 2.3 | 6.8 | 4.5 | 9.8 | 1.5 | 0.8 | 30.1 | 1.5 | 0.8 | 3.8 | 0.8 | 1.5 | 4.5 | 1.5 | |
| 群馬県 | 430 | 20.2 | 4.2 | 6.5 | 5.6 | 5.6 | 0.7 | 0.7 | 35.3 | 0.7 | 1.2 | 6.3 | - | 1.6 | 9.1 | 2.3 | |
| 埼玉県 | 877 | 13.8 | 2.6 | 5.6 | 11.7 | 12.5 | 3.8 | 1.5 | 27.3 | 1.4 | 2.3 | 3.6 | 1.4 | 0.9 | 8.9 | 2.7 | |
| 千葉県 | 635 | 12.6 | 1.6 | 1.9 | 12.0 | 13.5 | 1.9 | 0.2 | 36.9 | 0.6 | 1.6 | 3.3 | 1.4 | 0.8 | 10.1 | 1.7 | |
| 東京都 | 1,374 | 16.4 | 2.4 | 3.6 | 12.0 | 9.0 | 2.8 | 1.7 | 30.7 | 0.9 | 2.1 | 3.4 | 2.8 | 0.6 | 9.1 | 2.5 | |
| 神奈川県 | 1,017 | 11.5 | 2.1 | 2.6 | 11.4 | 14.4 | 2.3 | 1.3 | 35.7 | 0.7 | 1.8 | 2.6 | 2.3 | 0.3 | 8.5 | 2.9 | |
| 新潟県 | 399 | 35.1 | 1.5 | 8.0 | 3.0 | 5.3 | 1.5 | 1.3 | 27.6 | 1.5 | 2.0 | 5.0 | 1.0 | 2.0 | 3.8 | 1.5 | |
| 富山県 | 226 | 32.3 | 1.3 | 4.9 | 0.9 | 1.3 | 0.4 | 0.9 | 33.6 | 1.8 | 5.8 | 4.0 | 0.4 | 1.3 | 8.4 | 2.7 | |
| 石川県 | 197 | 25.4 | 3.6 | 7.1 | 7.6 | 2.5 | 2.0 | 0.5 | 35.5 | 1.0 | 1.0 | 6.6 | 0.5 | 0.5 | 4.1 | 2.0 | |
| 福井県 | 217 | 36.4 | 1.8 | 5.1 | 1.4 | 3.2 | - | 1.4 | 33.6 | 1.4 | 0.9 | 2.3 | 0.9 | 0.5 | 7.8 | 3.2 | |
| 山梨県 | 75 | 34.7 | 1.3 | 1.3 | 2.7 | 6.7 | 1.3 | - | 44.0 | - | 1.3 | 1.3 | 1.3 | - | 4.0 | - | |
| 長野県 | 387 | 27.1 | 1.3 | 4.4 | 5.2 | 3.9 | 1.3 | 1.0 | 35.7 | 1.6 | 3.1 | 4.7 | 0.3 | 2.3 | 6.7 | 1.6 | |
| 岐阜県 | 295 | 21.7 | 1.7 | 2.4 | 7.1 | 8.5 | 1.7 | 0.3 | 35.3 | 1.4 | 1.4 | 6.1 | 1.7 | 1.4 | 7.8 | 1.7 | |
| 静岡県 | 595 | 20.2 | 2.4 | 3.5 | 8.1 | 8.7 | 1.3 | 0.8 | 37.3 | 0.5 | 1.5 | 2.9 | 1.3 | 1.3 | 8.1 | 2.0 | |
| 愛知県 | 1,180 | 16.5 | 2.1 | 3.6 | 10.4 | 10.4 | 3.1 | 0.9 | 32.9 | 1.1 | 2.5 | 3.2 | 2.1 | 1.1 | 8.4 | 1.6 | |
| 三重県 | 390 | 23.6 | 1.0 | 4.9 | 5.4 | 9.0 | 0.8 | 0.5 | 41.0 | 0.8 | 1.3 | 2.8 | 0.8 | 0.8 | 5.9 | 1.5 | |
| 滋賀県 | 262 | 21.8 | 1.5 | 5.7 | 6.5 | 6.9 | 3.1 | 0.8 | 38.2 | 1.1 | 1.5 | 5.0 | - | - | 6.1 | 1.9 | |
| 京都府 | 210 | 26.7 | 2.4 | 3.3 | 2.9 | 8.6 | 0.5 | 2.9 | 31.9 | 1.9 | 1.9 | 3.8 | - | 0.5 | 11.0 | 1.9 | |
| 大阪府 | 2,115 | 16.8 | 1.7 | 2.4 | 8.3 | 9.7 | 1.4 | 0.8 | 40.6 | 0.4 | 2.2 | 3.3 | 1.3 | 0.5 | 8.2 | 2.5 | |
| 兵庫県 | 869 | 18.4 | 1.7 | 3.9 | 7.9 | 13.6 | 1.2 | 1.2 | 36.5 | 0.9 | 1.7 | 2.9 | 1.7 | 0.6 | 5.8 | 2.1 | |
| 奈良県 | 257 | 27.6 | 2.7 | 2.7 | 6.2 | 10.1 | 0.8 | 1.6 | 33.1 | 1.6 | 1.2 | 3.1 | 0.8 | 1.2 | 7.0 | 0.4 | |
| 和歌山県 | 250 | 21.6 | 1.6 | 6.0 | 3.2 | 9.2 | 0.8 | 0.4 | 44.4 | - | 0.4 | 2.4 | 0.4 | 0.4 | 8.0 | 1.2 | |
| 鳥取県 | 84 | 35.7 | - | 6.0 | 1.2 | 3.6 | - | - | 35.7 | 1.2 | 2.4 | 2.4 | 1.2 | 1.2 | 3.6 | 6.0 | |
| 島根県 | 158 | 31.0 | 1.3 | 1.9 | 0.6 | 4.4 | - | 1.9 | 36.1 | 1.9 | 3.8 | 3.8 | - | - | 7.6 | 5.7 | |
| 岡山県 | 324 | 24.7 | 1.5 | 4.3 | 3.4 | 5.6 | 0.9 | 0.9 | 36.1 | 1.2 | 2.2 | 4.0 | 2.5 | 0.9 | 8.3 | 3.4 | |
| 広島県 | 666 | 32.7 | 1.8 | 5.1 | 2.9 | 5.6 | 2.1 | 0.8 | 32.7 | 1.5 | 2.6 | 3.0 | 1.7 | 0.3 | 5.3 | 2.1 | |
| 山口県 | 346 | 28.0 | 0.3 | 5.5 | 4.9 | 6.9 | 0.9 | 1.2 | 37.0 | 0.6 | 2.3 | 3.8 | 0.6 | 0.6 | 5.2 | 2.3 | |
| 徳島県 | 86 | 24.4 | 1.2 | 7.0 | 4.7 | 2.3 | - | - | 40.7 | - | 3.5 | 3.5 | 1.2 | 1.2 | 7.0 | 3.5 | |
| 香川県 | 166 | 29.5 | 0.6 | 6.0 | 1.2 | 1.2 | - | 2.4 | 44.6 | 1.2 | 3.6 | 3.6 | - | 0.6 | 4.8 | 0.6 | |
| 愛媛県 | 390 | 30.8 | 0.8 | 4.6 | 2.6 | 3.8 | 1.5 | 0.3 | 39.2 | 0.3 | 0.5 | 4.9 | 1.0 | 1.3 | 5.9 | 2.6 | |
| 高知県 | 190 | 30.0 | 1.6 | 5.3 | 3.7 | 2.1 | 0.5 | 1.1 | 41.1 | 1.1 | 1.6 | 5.3 | 0.5 | 0.5 | 4.7 | 1.1 | |
| 福岡県 | 1,268 | 27.1 | 1.7 | 4.1 | 5.1 | 6.9 | 0.8 | 0.6 | 38.3 | 0.6 | 1.7 | 3.2 | 0.9 | 0.6 | 6.2 | 2.1 | |
| 佐賀県 | 160 | 36.3 | 1.3 | 6.3 | 3.8 | 4.4 | - | 0.6 | 32.5 | 1.3 | 1.3 | 4.4 | 0.6 | - | 5.0 | 2.5 | |
| 長崎県 | 332 | 36.7 | 1.8 | 6.3 | 0.3 | 2.7 | - | 0.6 | 38.3 | 1.5 | 0.9 | 3.9 | - | - | 5.4 | 1.5 | |
| 熊本県 | 545 | 30.1 | 0.4 | 4.8 | 4.6 | 2.8 | 0.6 | 0.2 | 39.8 | 1.1 | 1.5 | 3.7 | 0.7 | 0.2 | 7.2 | 2.6 | |
| 大分県 | 285 | 37.5 | 0.7 | 5.6 | 1.8 | 1.8 | 0.4 | 1.1 | 33.3 | 0.4 | 1.1 | 6.0 | 0.4 | 0.7 | 7.4 | 2.1 | |
| 宮崎県 | 270 | 36.7 | 0.4 | 2.6 | 1.5 | 1.5 | 1.1 | 0.7 | 43.7 | - | 2.2 | 2.2 | 0.7 | 0.7 | 4.1 | 1.9 | |
| 鹿児島県 | 482 | 38.0 | 1.0 | 4.4 | 3.1 | 2.9 | 0.4 | 0.4 | 36.7 | 0.2 | 0.6 | 3.1 | - | 0.4 | 6.0 | 2.7 | |
| 沖縄県 | 268 | 24.3 | - | 2.2 | 11.2 | 2.6 | 0.7 | 0.4 | 44.0 | 0.4 | 1.5 | 2.6 | 1.1 | - | 7.5 | 1.5 | |

表Ⅷ-3(1) 前職の有無、勤務先の仕事内容(問31(1)①②)

(%)

| | 回答労働者数 | 前職の有無 | | | (前職あり)回答労働者数 | 前職の勤務先の仕事内容 | | | | |
|------|-----------------|---------------|----------------|--------------|-----------------|---------------|--------------|---------------|----------------|------------|
| | | 前職なし | 前職あり | 無回答 | | 介護関係の仕事 | 介護の仕事以外の福祉関係 | 医療関係の仕事 | 介護以外の福祉・医療 | 無回答 |
| 全体 | 22,183 100.0 | 3,286 14.8 | 17,217 77.6 | 1,680 7.6 | 17,217 100.0 | 5,507 32.0 | 1,230 7.1 | 3,477 20.2 | 10,657 61.9 | 965 5.6 |
| 北海道 | 1,086 | 15.0 | 78.5 | 6.5 | 852 | 34.6 | 6.0 | 20.8 | 60.4 | 6.1 |
| 青森県 | 416 | 15.1 | 79.6 | 5.3 | 331 | 31.4 | 8.8 | 16.0 | 63.1 | 6.0 |
| 岩手県 | 267 | 19.9 | 70.4 | 9.7 | 188 | 33.0 | 8.5 | 18.6 | 64.9 | 5.3 |
| 宮城県 | 480 | 17.3 | 77.3 | 5.4 | 371 | 33.7 | 4.3 | 18.6 | 64.2 | 5.4 |
| 秋田県 | 294 | 17.7 | 75.9 | 6.5 | 223 | 32.3 | 7.2 | 9.4 | 63.2 | 6.7 |
| 山形県 | 241 | 17.8 | 75.1 | 7.1 | 181 | 34.3 | 4.4 | 14.9 | 60.8 | 3.3 |
| 福島県 | 329 | 17.0 | 76.6 | 6.4 | 252 | 29.0 | 7.1 | 21.4 | 60.7 | 5.2 |
| 茨城県 | 236 | 15.3 | 74.6 | 10.2 | 176 | 35.2 | 9.7 | 18.2 | 60.2 | 2.8 |
| 栃木県 | 133 | 16.5 | 76.7 | 6.8 | 102 | 37.3 | 8.8 | 16.7 | 64.7 | 2.0 |
| 群馬県 | 430 | 20.0 | 72.3 | 7.7 | 311 | 33.8 | 9.3 | 21.5 | 55.9 | 6.1 |
| 埼玉県 | 877 | 15.6 | 77.1 | 7.3 | 676 | 33.7 | 7.7 | 22.9 | 58.7 | 5.5 |
| 千葉県 | 635 | 12.6 | 80.6 | 6.8 | 512 | 32.6 | 10.2 | 17.6 | 64.6 | 5.9 |
| 東京都 | 1,374 | 14.0 | 79.1 | 6.9 | 1,087 | 31.0 | 8.2 | 21.0 | 61.9 | 4.9 |
| 神奈川県 | 1,017 | 11.1 | 81.8 | 7.1 | 832 | 29.0 | 7.1 | 19.6 | 64.2 | 5.8 |
| 新潟県 | 399 | 19.5 | 76.2 | 4.3 | 304 | 36.5 | 6.6 | 14.8 | 64.1 | 4.3 |
| 富山県 | 226 | 16.8 | 73.5 | 9.7 | 166 | 30.7 | 7.8 | 22.9 | 60.2 | 5.4 |
| 石川県 | 197 | 17.8 | 72.6 | 9.6 | 143 | 21.7 | 7.0 | 31.5 | 62.2 | 7.0 |
| 福井県 | 217 | 20.7 | 69.1 | 10.1 | 150 | 29.3 | 7.3 | 19.3 | 68.7 | 4.7 |
| 山梨県 | 75 | 12.0 | 81.3 | 6.7 | 61 | 32.8 | 8.2 | 18.0 | 65.6 | 4.9 |
| 長野県 | 387 | 14.2 | 77.0 | 8.8 | 298 | 32.9 | 8.4 | 15.4 | 58.4 | 7.4 |
| 岐阜県 | 295 | 14.2 | 76.3 | 9.5 | 225 | 29.3 | 6.7 | 20.0 | 63.1 | 4.9 |
| 静岡県 | 595 | 15.0 | 76.3 | 8.7 | 454 | 28.6 | 9.9 | 26.2 | 60.6 | 4.0 |
| 愛知県 | 1,180 | 13.5 | 79.9 | 6.6 | 943 | 32.7 | 6.3 | 20.8 | 63.0 | 5.7 |
| 三重県 | 390 | 13.6 | 80.5 | 5.9 | 314 | 35.4 | 7.3 | 18.2 | 58.0 | 7.6 |
| 滋賀県 | 262 | 16.0 | 74.4 | 9.5 | 195 | 28.7 | 7.2 | 20.5 | 64.6 | 5.6 |
| 京都府 | 210 | 12.9 | 78.6 | 8.6 | 165 | 28.5 | 9.1 | 19.4 | 69.7 | 7.3 |
| 大阪府 | 2,115 | 12.1 | 80.3 | 7.6 | 1,698 | 31.6 | 5.7 | 17.4 | 64.0 | 7.0 |
| 兵庫県 | 869 | 15.5 | 77.3 | 7.1 | 672 | 31.3 | 7.1 | 20.1 | 63.2 | 5.5 |
| 奈良県 | 257 | 13.6 | 77.4 | 8.9 | 199 | 34.2 | 5.0 | 14.1 | 69.3 | 5.0 |
| 和歌山県 | 250 | 15.2 | 77.2 | 7.6 | 193 | 33.2 | 4.1 | 19.7 | 66.8 | 3.6 |
| 鳥取県 | 84 | 19.0 | 71.4 | 9.5 | 60 | 33.3 | 5.0 | 20.0 | 51.7 | 10.0 |
| 島根県 | 158 | 12.0 | 79.1 | 8.9 | 125 | 20.0 | 12.0 | 19.2 | 68.8 | 5.6 |
| 岡山県 | 324 | 15.4 | 77.5 | 7.1 | 251 | 29.1 | 10.0 | 25.1 | 59.8 | 4.0 |
| 広島県 | 666 | 14.7 | 80.0 | 5.3 | 533 | 30.0 | 7.5 | 24.6 | 58.3 | 4.5 |
| 山口県 | 346 | 17.3 | 74.0 | 8.7 | 256 | 24.2 | 3.5 | 22.3 | 62.1 | 8.6 |
| 徳島県 | 86 | 17.4 | 69.8 | 12.8 | 60 | 26.7 | 8.3 | 33.3 | 53.3 | 3.3 |
| 香川県 | 166 | 24.7 | 70.5 | 4.8 | 117 | 30.8 | 9.4 | 27.4 | 55.6 | 5.1 |
| 愛媛県 | 390 | 13.6 | 80.0 | 6.4 | 312 | 31.1 | 6.7 | 19.2 | 62.2 | 6.1 |
| 高知県 | 190 | 12.6 | 82.6 | 4.7 | 157 | 40.8 | 3.8 | 21.7 | 61.1 | 3.2 |
| 福岡県 | 1,268 | 14.8 | 77.9 | 7.3 | 988 | 35.3 | 6.7 | 20.5 | 60.6 | 5.2 |
| 佐賀県 | 160 | 15.0 | 74.4 | 10.6 | 119 | 31.9 | 4.2 | 18.5 | 63.0 | 5.9 |
| 長崎県 | 332 | 17.8 | 75.9 | 6.3 | 252 | 38.1 | 9.9 | 17.9 | 57.9 | 5.6 |
| 熊本県 | 545 | 16.5 | 76.5 | 7.0 | 417 | 32.1 | 6.7 | 25.7 | 56.6 | 5.5 |
| 大分県 | 285 | 17.9 | 74.4 | 7.7 | 212 | 30.2 | 8.5 | 16.0 | 70.8 | 2.4 |
| 宮崎県 | 270 | 13.0 | 81.1 | 5.9 | 219 | 30.1 | 6.8 | 25.1 | 56.6 | 6.4 |
| 鹿児島県 | 482 | 14.7 | 75.7 | 9.5 | 365 | 35.3 | 6.0 | 21.6 | 60.3 | 4.9 |
| 沖縄県 | 268 | 12.7 | 79.1 | 8.2 | 212 | 32.5 | 6.6 | 20.8 | 57.1 | 5.2 |

表Ⅷ-3(2) 前職の就業形態、勤続年数(問31(2)①②)

(%)

| | 回答労働者数 | 前職の仕事の就業形態 | | | | 前職の仕事の勤続年数 | | | | | | | | |
|------|-----------------|----------------|---------------|------------|------------|-------------------------|------------|--------------|---------------|---------------|--------------|---------------|------------------|------------|
| | | 正規職員 | 非正規職員 | その他 | 無回答 | 3 ~ 4 カ月 以下 | 半年 程度 | 1年 程度 | 2年 程度 | 3年 程度 | 4年 程度 | 5年 以上 | (再掲) 1年未 満 | 無回答 |
| 全体 | 17,217 100.0 | 11,972 69.5 | 4,176 24.3 | 570 3.3 | 499 2.9 | 233 1.4 | 391 2.3 | 1,288 7.5 | 1,943 11.3 | 2,471 14.4 | 1,613 9.4 | 8,740 50.8 | 1,912 11.2 | 538 3.1 |
| 北海道 | 852 | 68.0 | 26.3 | 3.1 | 2.7 | 1.4 | 2.3 | 9.4 | 11.5 | 15.7 | 8.6 | 48.4 | 13.1 | 2.7 |
| 青森県 | 331 | 67.4 | 26.0 | 2.7 | 3.9 | 1.8 | 1.8 | 8.8 | 10.0 | 13.9 | 9.1 | 51.4 | 12.4 | 3.3 |
| 岩手県 | 188 | 68.1 | 22.3 | 5.3 | 4.3 | 1.6 | 2.1 | 6.9 | 8.0 | 11.7 | 12.8 | 52.7 | 10.6 | 4.3 |
| 宮城県 | 371 | 70.6 | 22.6 | 3.8 | 3.0 | 1.9 | 2.4 | 8.6 | 8.4 | 10.8 | 7.8 | 57.1 | 12.9 | 3.0 |
| 秋田県 | 223 | 67.3 | 25.1 | 3.6 | 4.0 | 0.9 | 2.2 | 9.4 | 4.0 | 16.1 | 6.7 | 56.5 | 12.5 | 4.0 |
| 山形県 | 181 | 69.6 | 24.3 | 3.9 | 2.2 | 1.1 | 2.8 | 6.6 | 10.5 | 13.3 | 9.4 | 54.1 | 10.5 | 2.2 |
| 福島県 | 252 | 71.4 | 23.4 | 1.6 | 3.6 | 0.4 | 2.4 | 4.8 | 10.7 | 16.7 | 8.7 | 53.6 | 7.6 | 2.8 |
| 茨城県 | 176 | 73.3 | 20.5 | 4.0 | 2.3 | 2.3 | 1.1 | 9.7 | 8.0 | 14.8 | 9.7 | 53.4 | 13.1 | 1.1 |
| 栃木県 | 102 | 64.7 | 30.4 | 3.9 | 1.0 | 1.0 | 1.0 | 6.9 | 16.7 | 20.6 | 13.7 | 39.2 | 8.9 | 1.0 |
| 群馬県 | 311 | 74.3 | 19.3 | 3.5 | 2.9 | 0.6 | 2.6 | 6.8 | 10.6 | 13.5 | 10.0 | 53.1 | 10.0 | 2.9 |
| 埼玉県 | 676 | 70.1 | 23.4 | 3.4 | 3.1 | 1.2 | 1.6 | 6.8 | 11.5 | 13.8 | 9.0 | 52.5 | 9.6 | 3.6 |
| 千葉県 | 512 | 69.5 | 23.8 | 3.5 | 3.1 | 1.0 | 2.3 | 5.9 | 12.7 | 13.5 | 9.2 | 52.1 | 9.2 | 3.3 |
| 東京都 | 1,087 | 72.0 | 22.6 | 2.3 | 3.0 | 1.3 | 1.7 | 6.3 | 10.9 | 15.3 | 10.4 | 50.2 | 9.3 | 4.0 |
| 神奈川県 | 832 | 71.0 | 23.4 | 3.0 | 2.5 | 1.3 | 2.2 | 6.0 | 8.8 | 14.5 | 9.6 | 54.7 | 9.5 | 2.9 |
| 新潟県 | 304 | 66.8 | 27.0 | 4.3 | 2.0 | 3.3 | 2.0 | 8.6 | 9.5 | 15.1 | 10.5 | 48.7 | 13.9 | 2.3 |
| 富山県 | 166 | 75.3 | 19.3 | 1.8 | 3.6 | 0.6 | 0.6 | 5.4 | 10.8 | 12.7 | 11.4 | 55.4 | 6.6 | 3.0 |
| 石川県 | 143 | 75.5 | 17.5 | 3.5 | 3.5 | 4.2 | 0.7 | 7.7 | 10.5 | 15.4 | 8.4 | 49.7 | 12.6 | 3.5 |
| 福井県 | 150 | 73.3 | 22.0 | 2.7 | 2.0 | 2.7 | 6.0 | 8.7 | 4.0 | 17.3 | 6.0 | 53.3 | 17.4 | 2.0 |
| 山梨県 | 61 | 65.6 | 31.1 | 1.6 | 1.6 | 1.6 | - | 11.5 | 19.7 | 9.8 | 6.6 | 49.2 | 13.1 | 1.6 |
| 長野県 | 298 | 70.8 | 21.5 | 3.7 | 4.0 | 2.0 | 1.7 | 3.7 | 8.4 | 13.4 | 9.7 | 57.4 | 7.4 | 3.7 |
| 岐阜県 | 225 | 76.4 | 19.6 | 1.8 | 2.2 | 2.2 | 1.8 | 6.7 | 9.8 | 11.1 | 7.6 | 58.7 | 10.7 | 2.2 |
| 静岡県 | 454 | 71.1 | 21.6 | 4.4 | 2.9 | 1.1 | 1.5 | 5.1 | 11.5 | 12.3 | 9.5 | 55.9 | 7.7 | 3.1 |
| 愛知県 | 943 | 67.9 | 25.1 | 3.0 | 4.0 | 0.6 | 2.4 | 7.2 | 11.8 | 16.5 | 10.7 | 46.4 | 10.2 | 4.2 |
| 三重県 | 314 | 70.7 | 21.0 | 5.4 | 2.9 | 1.6 | 1.0 | 5.7 | 13.4 | 13.4 | 11.1 | 50.6 | 8.3 | 3.2 |
| 滋賀県 | 195 | 68.2 | 25.6 | 3.6 | 2.6 | 1.0 | 2.1 | 7.7 | 11.3 | 11.8 | 10.3 | 53.3 | 10.8 | 2.6 |
| 京都府 | 165 | 68.5 | 25.5 | 3.0 | 3.0 | 1.2 | 0.6 | 5.5 | 12.1 | 12.7 | 9.7 | 54.5 | 7.3 | 3.6 |
| 大阪府 | 1,698 | 66.1 | 26.7 | 3.7 | 3.5 | 0.9 | 2.7 | 8.8 | 13.1 | 14.0 | 9.2 | 47.4 | 12.4 | 3.8 |
| 兵庫県 | 672 | 66.4 | 28.3 | 2.4 | 3.0 | 1.2 | 2.8 | 7.9 | 12.5 | 17.6 | 10.4 | 44.6 | 11.9 | 3.0 |
| 奈良県 | 199 | 68.8 | 27.6 | 2.0 | 1.5 | 2.0 | 3.0 | 7.5 | 13.1 | 15.6 | 10.6 | 46.2 | 12.5 | 2.0 |
| 和歌山県 | 193 | 68.9 | 26.4 | 2.6 | 2.1 | 0.5 | 3.6 | 9.3 | 14.5 | 13.5 | 10.4 | 45.6 | 13.4 | 2.6 |
| 鳥取県 | 60 | 65.0 | 26.7 | 1.7 | 6.7 | 1.7 | 3.3 | 5.0 | 8.3 | 15.0 | 3.3 | 56.7 | 10.0 | 6.7 |
| 島根県 | 125 | 62.4 | 29.6 | 5.6 | 2.4 | 0.8 | 5.6 | 8.8 | 14.4 | 12.8 | 8.0 | 47.2 | 15.2 | 2.4 |
| 岡山県 | 251 | 75.7 | 19.5 | 4.0 | 0.8 | 1.6 | 2.4 | 8.4 | 14.3 | 14.3 | 8.0 | 50.2 | 12.4 | 0.8 |
| 広島県 | 533 | 71.7 | 23.8 | 2.4 | 2.1 | 1.1 | 2.4 | 6.6 | 10.5 | 13.9 | 8.6 | 54.4 | 10.1 | 2.4 |
| 山口県 | 256 | 71.1 | 22.7 | 2.3 | 3.9 | 2.0 | 3.5 | 8.6 | 7.8 | 13.3 | 10.5 | 51.2 | 14.1 | 3.1 |
| 徳島県 | 60 | 75.0 | 20.0 | 3.3 | 1.7 | 1.7 | 1.7 | 8.3 | 10.0 | 13.3 | 8.3 | 55.0 | 11.7 | 1.7 |
| 香川県 | 117 | 71.8 | 20.5 | 3.4 | 4.3 | - | 1.7 | 7.7 | 10.3 | 13.7 | 10.3 | 52.1 | 9.4 | 4.3 |
| 愛媛県 | 312 | 71.2 | 23.1 | 4.2 | 1.6 | 1.9 | 1.3 | 9.0 | 10.3 | 13.1 | 9.6 | 52.9 | 12.2 | 1.9 |
| 高知県 | 157 | 74.5 | 24.8 | 0.6 | - | 1.3 | 3.2 | 5.7 | 19.1 | 9.6 | 7.0 | 53.5 | 10.2 | 0.6 |
| 福岡県 | 988 | 70.2 | 23.6 | 3.4 | 2.7 | 1.0 | 2.9 | 7.8 | 11.0 | 16.1 | 8.6 | 49.7 | 11.7 | 2.8 |
| 佐賀県 | 119 | 70.6 | 23.5 | 1.7 | 4.2 | 0.8 | 2.5 | 9.2 | 12.6 | 11.8 | 10.9 | 48.7 | 12.5 | 3.4 |
| 長崎県 | 252 | 67.1 | 25.0 | 4.4 | 3.6 | 4.0 | 2.0 | 6.3 | 16.7 | 13.9 | 7.9 | 44.4 | 12.3 | 4.8 |
| 熊本県 | 417 | 73.6 | 19.9 | 4.1 | 2.4 | 1.7 | 2.6 | 9.8 | 9.8 | 12.5 | 4.8 | 55.9 | 14.1 | 2.9 |
| 大分県 | 212 | 69.3 | 25.9 | 3.8 | 0.9 | 1.4 | 2.8 | 7.5 | 10.4 | 16.0 | 9.9 | 50.5 | 11.7 | 1.4 |
| 宮崎県 | 219 | 70.8 | 23.3 | 3.2 | 2.7 | 0.9 | 2.3 | 6.8 | 17.4 | 13.7 | 8.7 | 47.0 | 10.0 | 3.2 |
| 鹿児島県 | 365 | 71.0 | 23.3 | 3.8 | 1.9 | 1.4 | 1.1 | 8.2 | 12.6 | 12.3 | 10.4 | 51.8 | 10.7 | 2.2 |
| 沖縄県 | 212 | 49.5 | 42.0 | 5.7 | 2.8 | 1.9 | 3.8 | 7.1 | 11.8 | 17.0 | 11.3 | 42.9 | 12.8 | 4.2 |

表Ⅷ-3(3) 前職をやめた理由(複数回答)(問31(2)③)

(%)

| | 回答労働者数 | の法人 のため の人員 解散・ 整理・ 事業 不振等・ 勸奨 退職等 | 他に あつた ため のいい 仕事・ 職場が | ら新 しい 資格 を取つ たため | 収入 が少な かつた ため | 立自 たな なかつ たため の見 込みが | だ自 分に向 かない 仕事 | が職 場の 人間 関係に 問題 | 不 満があ つたた め | 理人 念や 運設 営の あり 方に | は家 族の 移職・ 転勤 のため | の定 年・ 雇用 契約 の満 了 | 病 気・ 高 齢の ため | 児結 婚の ため ・出 産・ 妊 娠・ 育 | め家 族の 介 護・ 看 護の た | そ の 他 | 無 回 答 |
|------|-----------------|------------------------------------------------------------|--------------------------------------|------------------------------|------------------------|-------------------------------------|------------------------|-----------------------------|----------------------|----------------------------------|------------------------------|---------------------------------|--------------------------|--------------------------------------------|-------------------------------------|-------------|-------------|
| 全 体 | 17,217 100.0 | 1,457 8.5 | 2,049 11.9 | 1,628 9.5 | 2,157 12.5 | 2,683 15.6 | 1,340 7.8 | 2,656 15.4 | 1,565 9.1 | 666 3.9 | 631 3.7 | 539 3.1 | 4,585 26.6 | 735 4.3 | 1,775 10.3 | 550 3.2 | |
| 北海道 | 852 | 8.1 | 13.6 | 10.4 | 13.8 | 19.0 | 10.1 | 18.3 | 10.8 | 5.6 | 3.3 | 2.2 | 25.4 | 2.7 | 9.5 | 2.8 | |
| 青森県 | 331 | 11.2 | 8.5 | 7.9 | 16.6 | 15.4 | 8.2 | 18.1 | 10.9 | 3.9 | 6.3 | 3.0 | 25.1 | 6.0 | 11.2 | 3.0 | |
| 岩手県 | 188 | 14.9 | 13.8 | 5.9 | 11.7 | 17.0 | 6.4 | 12.2 | 8.0 | 2.7 | 3.7 | 3.2 | 20.2 | 6.9 | 7.4 | 4.8 | |
| 宮城県 | 371 | 10.2 | 11.6 | 8.6 | 11.3 | 14.8 | 8.9 | 15.1 | 9.2 | 4.9 | 4.9 | 2.2 | 22.6 | 3.5 | 15.1 | 3.8 | |
| 秋田県 | 223 | 11.2 | 13.0 | 7.6 | 18.4 | 16.6 | 7.6 | 12.1 | 7.2 | 5.8 | 3.6 | 2.2 | 25.1 | 6.7 | 9.9 | 5.4 | |
| 山形県 | 181 | 11.6 | 10.5 | 6.6 | 11.6 | 19.9 | 11.6 | 17.7 | 12.7 | 3.3 | 6.1 | 4.4 | 19.3 | 2.8 | 13.8 | 1.7 | |
| 福島県 | 252 | 10.3 | 11.1 | 12.7 | 17.9 | 15.9 | 7.5 | 16.3 | 11.5 | 2.8 | 3.2 | 2.4 | 24.2 | 6.0 | 9.5 | 3.2 | |
| 茨城県 | 176 | 10.2 | 15.3 | 8.5 | 11.4 | 14.8 | 6.3 | 18.2 | 7.4 | 2.3 | 2.8 | 2.3 | 23.3 | 5.1 | 9.7 | 2.8 | |
| 栃木県 | 102 | 8.8 | 13.7 | 14.7 | 18.6 | 9.8 | 5.9 | 13.7 | 10.8 | - | 4.9 | 2.0 | 26.5 | 5.9 | 6.9 | 1.0 | |
| 群馬県 | 311 | 7.7 | 10.3 | 9.0 | 14.5 | 17.4 | 6.8 | 15.8 | 10.9 | 1.3 | 3.5 | 3.5 | 30.5 | 4.2 | 8.4 | 3.5 | |
| 埼玉県 | 676 | 8.1 | 13.0 | 10.8 | 11.2 | 14.6 | 5.9 | 16.0 | 9.0 | 3.7 | 1.6 | 2.1 | 27.2 | 5.5 | 9.3 | 3.7 | |
| 千葉県 | 512 | 11.1 | 10.4 | 8.6 | 11.3 | 16.4 | 5.5 | 15.2 | 11.1 | 2.7 | 4.1 | 2.5 | 24.4 | 4.5 | 11.5 | 3.1 | |
| 東京都 | 1,087 | 9.8 | 13.5 | 9.5 | 11.4 | 17.2 | 6.6 | 13.4 | 9.1 | 5.3 | 3.0 | 2.6 | 27.1 | 4.7 | 9.1 | 3.3 | |
| 神奈川県 | 832 | 10.1 | 13.2 | 8.1 | 9.9 | 14.2 | 5.3 | 11.7 | 7.3 | 4.0 | 4.7 | 3.6 | 31.5 | 2.8 | 13.0 | 3.2 | |
| 新潟県 | 304 | 9.9 | 10.9 | 9.9 | 14.1 | 18.4 | 13.5 | 16.8 | 7.9 | 3.0 | 2.6 | 2.0 | 23.0 | 3.9 | 14.8 | 2.6 | |
| 富山県 | 166 | 9.6 | 10.8 | 7.8 | 9.6 | 17.5 | 10.8 | 18.7 | 6.6 | 4.8 | 1.2 | 3.6 | 29.5 | 3.0 | 12.0 | 2.4 | |
| 石川県 | 143 | 7.7 | 13.3 | 4.9 | 18.2 | 12.6 | 11.2 | 18.2 | 9.1 | 4.9 | 3.5 | 2.8 | 26.6 | 5.6 | 13.3 | 3.5 | |
| 福井県 | 150 | 4.0 | 8.0 | 6.0 | 16.7 | 17.3 | 12.0 | 18.7 | 11.3 | 3.3 | 4.7 | - | 23.3 | 6.7 | 12.7 | 2.0 | |
| 山梨県 | 61 | 8.2 | 14.8 | 8.2 | 14.8 | 16.4 | 11.5 | 14.8 | 9.8 | 1.6 | 4.9 | - | 21.3 | 11.5 | 11.5 | 1.6 | |
| 長野県 | 298 | 11.4 | 10.1 | 5.7 | 9.1 | 11.7 | 6.7 | 16.1 | 6.7 | 2.3 | 4.0 | 4.0 | 35.9 | 3.0 | 10.4 | 3.4 | |
| 岐阜県 | 225 | 4.4 | 11.6 | 8.0 | 7.1 | 11.6 | 10.2 | 14.7 | 4.9 | 4.4 | 4.9 | 2.2 | 33.3 | 3.6 | 10.2 | 1.8 | |
| 静岡県 | 454 | 5.9 | 11.2 | 7.7 | 9.3 | 13.7 | 9.3 | 14.5 | 8.1 | 5.1 | 4.6 | 4.0 | 31.5 | 5.3 | 11.7 | 3.1 | |
| 愛知県 | 943 | 7.0 | 11.6 | 9.5 | 10.7 | 14.1 | 7.4 | 16.5 | 10.6 | 3.7 | 2.9 | 2.3 | 29.9 | 3.7 | 8.9 | 4.1 | |
| 三重県 | 314 | 6.4 | 10.8 | 7.3 | 11.5 | 13.1 | 8.6 | 17.5 | 10.5 | 2.2 | 2.9 | 1.9 | 27.7 | 3.8 | 11.5 | 3.5 | |
| 滋賀県 | 195 | 7.2 | 10.8 | 5.1 | 8.7 | 12.3 | 6.7 | 10.8 | 9.2 | 2.6 | 2.1 | 6.2 | 28.2 | 8.7 | 11.3 | 2.6 | |
| 京都府 | 165 | 6.7 | 13.9 | 12.1 | 9.7 | 17.0 | 5.5 | 14.5 | 6.7 | 3.0 | 3.6 | 2.4 | 26.1 | 4.8 | 10.3 | 3.0 | |
| 大阪府 | 1,698 | 8.2 | 11.3 | 13.7 | 12.3 | 14.8 | 8.1 | 14.5 | 8.3 | 3.7 | 2.9 | 3.9 | 25.6 | 3.1 | 8.9 | 4.1 | |
| 兵庫県 | 672 | 6.5 | 12.4 | 12.5 | 12.2 | 15.9 | 5.8 | 14.0 | 8.8 | 3.1 | 2.5 | 2.1 | 29.6 | 4.3 | 11.2 | 3.4 | |
| 奈良県 | 199 | 9.5 | 10.1 | 6.0 | 12.1 | 13.6 | 6.5 | 13.6 | 9.0 | 3.5 | 3.0 | 5.0 | 33.2 | 3.0 | 11.1 | 1.5 | |
| 和歌山県 | 193 | 3.6 | 14.0 | 11.4 | 14.0 | 12.4 | 9.8 | 11.4 | 4.1 | 2.6 | 2.6 | 6.2 | 33.2 | 3.1 | 8.3 | 2.1 | |
| 鳥取県 | 60 | 10.0 | 5.0 | 6.7 | 5.0 | 18.3 | 6.7 | 10.0 | 6.7 | 8.3 | 6.7 | 5.0 | 25.0 | 6.7 | 8.3 | 5.0 | |
| 島根県 | 125 | 10.4 | 14.4 | 8.8 | 9.6 | 13.6 | 8.0 | 16.0 | 11.2 | 4.0 | 5.6 | 3.2 | 23.2 | 4.0 | 11.2 | 4.0 | |
| 岡山県 | 251 | 8.4 | 14.7 | 8.8 | 13.9 | 17.9 | 7.2 | 15.5 | 11.2 | 3.2 | 4.8 | 2.4 | 28.3 | 3.6 | 10.4 | 0.8 | |
| 広島県 | 533 | 9.8 | 9.9 | 8.3 | 13.3 | 16.7 | 7.9 | 15.9 | 8.4 | 3.4 | 2.1 | 3.9 | 28.3 | 5.4 | 9.4 | 2.3 | |
| 山口県 | 256 | 7.4 | 8.2 | 10.5 | 13.7 | 13.3 | 7.0 | 14.5 | 8.6 | 2.3 | 3.9 | 2.7 | 31.6 | 2.7 | 12.9 | 3.9 | |
| 徳島県 | 60 | 10.0 | 15.0 | 6.7 | 26.7 | 10.0 | 6.7 | 20.0 | 3.3 | - | 10.0 | 1.7 | 21.7 | 3.3 | 10.0 | 1.7 | |
| 香川県 | 117 | 5.1 | 12.0 | 7.7 | 16.2 | 12.8 | 5.1 | 16.2 | 8.5 | 6.8 | 6.0 | 5.1 | 32.5 | 1.7 | 6.8 | 5.1 | |
| 愛媛県 | 312 | 6.4 | 13.5 | 9.0 | 10.6 | 14.7 | 6.7 | 17.9 | 9.0 | 4.2 | 5.8 | 4.2 | 27.6 | 6.4 | 9.9 | 1.6 | |
| 高知県 | 157 | 7.6 | 12.7 | 10.8 | 17.2 | 14.0 | 9.6 | 15.3 | 12.1 | 0.6 | 2.5 | 3.2 | 25.5 | 4.5 | 9.6 | - | |
| 福岡県 | 988 | 6.7 | 11.3 | 8.9 | 14.2 | 17.4 | 8.7 | 16.2 | 10.2 | 3.4 | 3.2 | 3.8 | 24.7 | 4.3 | 10.0 | 3.3 | |
| 佐賀県 | 119 | 12.6 | 9.2 | 7.6 | 7.6 | 16.8 | 5.0 | 15.1 | 14.3 | 4.2 | 5.9 | 1.7 | 21.0 | 3.4 | 10.9 | 3.4 | |
| 長崎県 | 252 | 6.7 | 11.1 | 6.3 | 17.5 | 15.5 | 8.7 | 21.0 | 9.5 | 4.8 | 3.6 | 4.0 | 25.4 | 4.0 | 9.1 | 3.2 | |
| 熊本県 | 417 | 8.6 | 11.8 | 7.0 | 13.7 | 16.1 | 6.5 | 19.4 | 10.6 | 2.9 | 6.5 | 4.3 | 21.1 | 3.8 | 10.1 | 2.6 | |
| 大分県 | 212 | 12.3 | 10.8 | 9.0 | 10.4 | 15.6 | 8.0 | 15.1 | 8.5 | 3.8 | 5.7 | 4.2 | 22.6 | 5.7 | 12.7 | 1.9 | |
| 宮崎県 | 219 | 8.2 | 11.0 | 6.8 | 14.6 | 18.7 | 8.2 | 16.0 | 10.5 | 7.8 | 3.2 | 3.7 | 23.7 | 4.1 | 7.8 | 3.2 | |
| 鹿児島県 | 365 | 7.1 | 12.9 | 8.5 | 12.9 | 15.9 | 8.2 | 12.1 | 7.9 | 6.8 | 3.6 | 4.7 | 23.8 | 5.5 | 9.9 | 1.9 | |
| 沖縄県 | 212 | 9.0 | 16.0 | 10.4 | 17.9 | 17.5 | 9.9 | 16.5 | 5.2 | 4.7 | 5.7 | 0.9 | 10.4 | 5.7 | 10.8 | 5.2 | |

表Ⅷ-3(4) 前職(介護関係の仕事)の就業形態、勤続年数(問31(2)①②)

| | 経験(回答あり) (介護関係の仕事の 回数) 労働者数 | 介護関係の仕事の就業形態 | | | | 介護関係の仕事の勤続年数 | | | | | | | | |
|------|--------------------------------------|---------------|---------------|------------|-----------|-------------------------|------------|--------------|--------------|--------------|--------------|---------------|--------------------------|-------------|
| | | 正規職員 | 非正規職員 | その他 | 無回答 | 3 ~ 4 カ月 以下 | 半年 程度 | 1 年 程度 | 2 年 程度 | 3 年 程度 | 4 年 程度 | 5 年 以上 | (再掲) 1 年 未 満 | 無 回 答 |
| | | (%) | (%) | (%) | (%) | (%) | (%) | (%) | (%) | (%) | (%) | (%) | (%) | (%) |
| 全 体 | 5,507 100.0 | 3,965 72.0 | 1,362 24.7 | 142 2.6 | 38 0.7 | 78 1.4 | 133 2.4 | 493 9.0 | 771 14.0 | 858 15.6 | 566 10.3 | 2,568 46.6 | 704 12.8 | 40 0.7 |
| 北海道 | 295 | 71.5 | 24.7 | 3.4 | 0.3 | 2.0 | 3.4 | 7.5 | 15.3 | 16.9 | 10.8 | 43.7 | 12.9 | 0.3 |
| 青森県 | 104 | 72.1 | 23.1 | 2.9 | 1.9 | 1.0 | 1.9 | 9.6 | 14.4 | 15.4 | 9.6 | 47.1 | 12.5 | 1.0 |
| 岩手県 | 62 | 69.4 | 24.2 | 3.2 | 3.2 | 1.6 | 1.6 | 11.3 | 6.5 | 16.1 | 14.5 | 46.8 | 14.5 | 1.6 |
| 宮城県 | 125 | 70.4 | 24.8 | 3.2 | 1.6 | 2.4 | 1.6 | 8.8 | 12.8 | 8.0 | 8.0 | 56.8 | 12.8 | 1.6 |
| 秋田県 | 72 | 70.8 | 20.8 | 6.9 | 1.4 | 1.4 | 1.4 | 9.7 | 5.6 | 20.8 | 12.5 | 47.2 | 12.5 | 1.4 |
| 山形県 | 62 | 67.7 | 25.8 | 6.5 | - | 1.6 | 3.2 | 6.5 | 21.0 | 19.4 | 9.7 | 38.7 | 11.3 | - |
| 福島県 | 73 | 72.6 | 24.7 | 1.4 | 1.4 | - | 1.4 | 8.2 | 17.8 | 16.4 | 9.6 | 46.6 | 9.6 | - |
| 茨城県 | 62 | 83.9 | 16.1 | - | - | 3.2 | 1.6 | 16.1 | 8.1 | 19.4 | 6.5 | 45.2 | 20.9 | - |
| 栃木県 | 38 | 76.3 | 23.7 | - | - | 2.6 | - | 5.3 | 15.8 | 26.3 | 15.8 | 34.2 | 7.9 | - |
| 群馬県 | 105 | 81.9 | 18.1 | - | - | - | 1.9 | 8.6 | 12.4 | 15.2 | 9.5 | 52.4 | 10.5 | - |
| 埼玉県 | 228 | 73.2 | 23.7 | 2.2 | 0.9 | 1.3 | 1.3 | 8.3 | 14.5 | 14.0 | 7.0 | 52.2 | 10.9 | 1.3 |
| 千葉県 | 167 | 77.8 | 19.8 | 1.2 | 1.2 | - | 3.0 | 7.2 | 18.0 | 13.2 | 12.6 | 44.9 | 10.2 | 1.2 |
| 東京都 | 337 | 74.2 | 22.6 | 3.0 | 0.3 | 1.8 | 1.8 | 10.1 | 14.5 | 14.8 | 11.9 | 44.2 | 13.7 | 0.9 |
| 神奈川県 | 241 | 70.5 | 26.1 | 2.5 | 0.8 | 0.8 | 3.3 | 8.7 | 10.0 | 15.8 | 11.6 | 48.5 | 12.8 | 1.2 |
| 新潟県 | 111 | 71.2 | 27.9 | 0.9 | - | 2.7 | 0.9 | 9.9 | 15.3 | 16.2 | 14.4 | 40.5 | 13.5 | - |
| 富山県 | 51 | 70.6 | 27.5 | - | 2.0 | 2.0 | - | 2.0 | 15.7 | 17.6 | 13.7 | 49.0 | 4.0 | - |
| 石川県 | 31 | 80.6 | 19.4 | - | - | 3.2 | - | 16.1 | 3.2 | 19.4 | 9.7 | 48.4 | 19.3 | - |
| 福井県 | 44 | 65.9 | 31.8 | - | 2.3 | 2.3 | 6.8 | 9.1 | 9.1 | 20.5 | 6.8 | 43.2 | 18.2 | 2.3 |
| 山梨県 | * 20 | * 70.0 | * 30.0 | - | - | - | - | * 5.0 | * 25.0 | * 15.0 | - | * 55.0 | 5.0 | - |
| 長野県 | 98 | 73.5 | 20.4 | 4.1 | 2.0 | 4.1 | - | 3.1 | 10.2 | 11.2 | 11.2 | 60.2 | 7.2 | - |
| 岐阜県 | 66 | 75.8 | 22.7 | - | 1.5 | 1.5 | 1.5 | 10.6 | 15.2 | 12.1 | 3.0 | 54.5 | 13.6 | 1.5 |
| 静岡県 | 130 | 70.0 | 26.2 | 3.1 | 0.8 | - | 2.3 | 5.4 | 10.8 | 18.5 | 13.1 | 50.0 | 7.7 | - |
| 愛知県 | 308 | 68.2 | 28.6 | 3.2 | - | 1.0 | 3.9 | 8.1 | 14.3 | 19.5 | 11.0 | 41.6 | 13.0 | 0.6 |
| 三重県 | 111 | 75.7 | 18.9 | 5.4 | - | 0.9 | 0.9 | 4.5 | 14.4 | 16.2 | 12.6 | 50.5 | 6.3 | - |
| 滋賀県 | 56 | 71.4 | 25.0 | 3.6 | - | 3.6 | 5.4 | 10.7 | 12.5 | 8.9 | 7.1 | 51.8 | 19.7 | - |
| 京都府 | 47 | 74.5 | 23.4 | 2.1 | - | 4.3 | 2.1 | 4.3 | 10.6 | 12.8 | 10.6 | 55.3 | 10.7 | - |
| 大阪府 | 536 | 68.1 | 28.7 | 2.8 | 0.4 | 0.9 | 2.2 | 11.4 | 15.9 | 15.9 | 9.9 | 43.7 | 14.5 | 0.2 |
| 兵庫県 | 210 | 64.8 | 31.4 | 2.4 | 1.4 | 1.0 | 3.3 | 11.0 | 18.1 | 17.6 | 10.5 | 38.1 | 15.3 | 0.5 |
| 奈良県 | 68 | 64.7 | 32.4 | 2.9 | - | - | - | 7.4 | 23.5 | 14.7 | 7.4 | 45.6 | 7.4 | 1.5 |
| 和歌山県 | 64 | 64.1 | 31.3 | 3.1 | 1.6 | - | 6.3 | 9.4 | 20.3 | 12.5 | 4.7 | 45.3 | 15.7 | 1.6 |
| 鳥取県 | * 20 | * 65.0 | * 35.0 | - | - | - | * 5.0 | * 5.0 | * 15.0 | * 10.0 | * 10.0 | * 55.0 | 10.0 | - |
| 島根県 | * 25 | * 80.0 | * 20.0 | - | - | - | - | * 12.0 | * 8.0 | * 12.0 | * 8.0 | * 60.0 | 12.0 | - |
| 岡山県 | 73 | 78.1 | 19.2 | 2.7 | - | 1.4 | 5.5 | 6.8 | 19.2 | 17.8 | 8.2 | 41.1 | 13.7 | - |
| 広島県 | 160 | 73.8 | 23.1 | 2.5 | 0.6 | - | 3.1 | 11.9 | 11.9 | 15.0 | 11.3 | 46.3 | 15.0 | 0.6 |
| 山口県 | 62 | 74.2 | 25.8 | - | - | 4.8 | 3.2 | 9.7 | 12.9 | 9.7 | 11.3 | 48.4 | 17.7 | - |
| 徳島県 | * 16 | * 68.8 | * 31.3 | - | - | - | - | * 18.8 | * 12.5 | - | * 12.5 | * 56.3 | 18.8 | - |
| 香川県 | 36 | 83.3 | 16.7 | - | - | - | 2.8 | 5.6 | 11.1 | 19.4 | 8.3 | 52.8 | 8.4 | - |
| 愛媛県 | 97 | 84.5 | 13.4 | 2.1 | - | 3.1 | 1.0 | 10.3 | 9.3 | 12.4 | 12.4 | 50.5 | 14.4 | 1.0 |
| 高知県 | 64 | 78.1 | 21.9 | - | - | 1.6 | 3.1 | 4.7 | 18.8 | 7.8 | 7.8 | 56.3 | 9.4 | - |
| 福岡県 | 349 | 71.3 | 24.9 | 2.9 | 0.9 | 1.1 | 4.0 | 7.4 | 10.3 | 20.3 | 8.6 | 47.6 | 12.5 | 0.6 |
| 佐賀県 | 38 | 76.3 | 21.1 | - | 2.6 | - | 2.6 | 7.9 | 10.5 | 13.2 | 13.2 | 52.6 | 10.5 | - |
| 長崎県 | 96 | 72.9 | 19.8 | 4.2 | 3.1 | 2.1 | 2.1 | 7.3 | 18.8 | 16.7 | 7.3 | 40.6 | 11.5 | 5.2 |
| 熊本県 | 134 | 76.1 | 22.4 | 1.5 | - | 2.2 | 1.5 | 14.2 | 16.4 | 14.2 | 6.0 | 45.5 | 17.9 | - |
| 大分県 | 64 | 71.9 | 23.4 | 4.7 | - | 1.6 | 3.1 | 7.8 | 9.4 | 10.9 | 10.9 | 54.7 | 12.5 | 1.6 |
| 宮崎県 | 66 | 71.2 | 25.8 | 1.5 | 1.5 | 1.5 | - | 9.1 | 21.2 | 16.7 | 10.6 | 39.4 | 10.6 | 1.5 |
| 鹿児島県 | 129 | 75.2 | 22.5 | 2.3 | - | 0.8 | 1.6 | 13.2 | 10.9 | 11.6 | 10.9 | 51.2 | 15.6 | - |
| 沖縄県 | 69 | 53.6 | 40.6 | 5.8 | - | 2.9 | 1.4 | 7.2 | 14.5 | 17.4 | 14.5 | 40.6 | 11.5 | 1.4 |

表Ⅷ-3(5) 前職(介護関係の仕事)をやめた理由(複数回答)(問31(2)③)

| | あり(介護関係の仕事の経験あり) | 回答者数 | 人員整理・業務不振等のため | 人解散・業不振等のため | あつた良い仕事・職場が | 他に良い仕事・職場が | 新しい資格を取ったから | 収入が少なかったため | たなかつたため | 自分の将来の見込みが立たなかつたため | 自分に向かない仕事だったため | あつた人間関係の問題が | 念や運営のため | 法人や施設・事業所のあり方による不満 | 事業所の移転のため | 家族の転職・転勤、又は | 定年・雇用契約の満了のため | 病気・高齢のため | 結婚・出産・妊娠・育児のため | 家族の介護・看護のため | その他 | 無回答 | | | | | | | | | | | | | | |
|------|------------------|--------|---------------|-------------|-------------|------------|-------------|------------|---------|--------------------|----------------|-------------|---------|--------------------|-----------|-------------|---------------|----------|----------------|-------------|------|------|-----|------|------|-----|-----|-----|------|-----|------|-----|--|--|--|--|
| 全体 | 5,507 | 391 | 967 | 605 | 901 | 896 | 321 | 1,248 | 910 | 221 | 174 | 230 | 1,117 | 255 | 629 | 59 | 100.0 | 7.1 | 17.6 | 11.0 | 16.4 | 16.3 | 5.8 | 22.7 | 16.5 | 4.0 | 3.2 | 4.2 | 20.3 | 4.6 | 11.4 | 1.1 | | | | |
| 北海道 | 295 | 7.8 | 22.4 | 10.2 | 18.6 | 23.7 | 7.1 | 28.1 | 19.0 | 5.4 | 1.7 | 2.7 | 17.3 | 4.1 | 10.5 | 1.0 | | | | | | | | | | | | | | | | | | | | |
| 青森県 | 104 | 3.8 | 14.4 | 6.7 | 18.3 | 18.3 | 7.7 | 24.0 | 23.1 | 4.8 | 1.9 | 6.7 | 24.0 | 3.8 | 13.5 | 1.0 | | | | | | | | | | | | | | | | | | | | |
| 岩手県 | 62 | 9.7 | 16.1 | 4.8 | 14.5 | 17.7 | 3.2 | 14.5 | 11.3 | - | 1.6 | 1.6 | 22.6 | 8.1 | 8.1 | 3.2 | | | | | | | | | | | | | | | | | | | | |
| 宮城県 | 125 | 10.4 | 16.0 | 12.8 | 12.8 | 12.0 | 6.4 | 20.0 | 16.8 | 4.0 | 4.0 | 4.0 | 12.0 | 4.0 | 17.6 | 3.2 | | | | | | | | | | | | | | | | | | | | |
| 秋田県 | 72 | 2.8 | 22.2 | 12.5 | 22.2 | 19.4 | 4.2 | 20.8 | 15.3 | 6.9 | 2.8 | 2.8 | 31.9 | 1.4 | 8.3 | 1.4 | | | | | | | | | | | | | | | | | | | | |
| 山形県 | 62 | 4.8 | 19.4 | 3.2 | 12.9 | 19.4 | 4.8 | 19.4 | 22.6 | 3.2 | 4.8 | 4.8 | 22.6 | 1.6 | 12.9 | - | | | | | | | | | | | | | | | | | | | | |
| 福島県 | 73 | 5.5 | 17.8 | 13.7 | 20.5 | 15.1 | 4.1 | 20.5 | 16.4 | 1.4 | 2.7 | 5.5 | 21.9 | 5.5 | 11.0 | 1.4 | | | | | | | | | | | | | | | | | | | | |
| 茨城県 | 62 | 4.8 | 19.4 | 14.5 | 16.1 | 17.7 | 8.1 | 29.0 | 14.5 | - | - | 4.8 | 8.1 | 6.5 | 12.9 | 3.2 | | | | | | | | | | | | | | | | | | | | |
| 栃木県 | 38 | 7.9 | 21.1 | 10.5 | 18.4 | 13.2 | - | 18.4 | 23.7 | - | 2.6 | 2.6 | 23.7 | 2.6 | 7.9 | - | | | | | | | | | | | | | | | | | | | | |
| 群馬県 | 105 | 9.5 | 17.1 | 11.4 | 14.3 | 11.4 | 4.8 | 21.9 | 16.2 | 1.9 | 3.8 | 2.9 | 23.8 | 2.9 | 8.6 | 1.9 | | | | | | | | | | | | | | | | | | | | |
| 埼玉県 | 228 | 7.5 | 21.5 | 14.5 | 11.4 | 11.8 | 5.7 | 21.1 | 15.8 | 3.1 | 0.9 | 3.5 | 25.9 | 7.9 | 8.3 | 2.6 | | | | | | | | | | | | | | | | | | | | |
| 千葉県 | 167 | 10.2 | 19.2 | 10.8 | 13.2 | 15.6 | 4.2 | 25.1 | 18.6 | 2.4 | 3.6 | 4.2 | 19.8 | 3.6 | 12.6 | 1.2 | | | | | | | | | | | | | | | | | | | | |
| 東京都 | 337 | 9.2 | 18.4 | 9.5 | 14.8 | 17.2 | 4.5 | 22.3 | 16.3 | 5.6 | 2.4 | 4.5 | 19.6 | 5.3 | 8.6 | 0.9 | | | | | | | | | | | | | | | | | | | | |
| 神奈川県 | 241 | 9.5 | 17.8 | 10.4 | 14.5 | 12.4 | 5.4 | 17.8 | 12.9 | 5.0 | 4.6 | 5.4 | 22.0 | 3.7 | 14.1 | 0.8 | | | | | | | | | | | | | | | | | | | | |
| 新潟県 | 111 | 5.4 | 17.1 | 11.7 | 18.9 | 16.2 | 9.9 | 24.3 | 16.2 | - | 3.6 | 3.6 | 18.9 | 3.6 | 18.9 | 0.9 | | | | | | | | | | | | | | | | | | | | |
| 富山県 | 51 | 3.9 | 21.6 | 7.8 | 11.8 | 17.6 | 9.8 | 21.6 | 9.8 | 3.9 | - | 3.9 | 27.5 | 5.9 | 13.7 | - | | | | | | | | | | | | | | | | | | | | |
| 石川県 | 31 | - | 16.1 | 9.7 | 19.4 | 16.1 | 12.9 | 35.5 | 22.6 | 9.7 | 3.2 | - | 25.8 | 3.2 | 9.7 | - | | | | | | | | | | | | | | | | | | | | |
| 福井県 | 44 | 4.5 | 15.9 | 4.5 | 27.3 | 6.8 | 9.1 | 29.5 | 18.2 | 2.3 | 4.5 | - | 22.7 | 9.1 | 15.9 | - | | | | | | | | | | | | | | | | | | | | |
| 山梨県 | * 20 | * 10.0 | * 20.0 | * 10.0 | * 15.0 | * 25.0 | * 5.0 | * 20.0 | * 20.0 | * - | * 5.0 | * - | * 15.0 | * 5.0 | * 20.0 | * - | | | | | | | | | | | | | | | | | | | | |
| 長野県 | 98 | 6.1 | 14.3 | 4.1 | 14.3 | 16.3 | 5.1 | 24.5 | 14.3 | 2.0 | 5.1 | 5.1 | 30.6 | 3.1 | 15.3 | 1.0 | | | | | | | | | | | | | | | | | | | | |
| 岐阜県 | 66 | 4.5 | 16.7 | 9.1 | 6.1 | 10.6 | 7.6 | 22.7 | 10.6 | 4.5 | 6.1 | 3.0 | 28.8 | 3.0 | 16.7 | - | | | | | | | | | | | | | | | | | | | | |
| 静岡県 | 130 | 6.9 | 16.9 | 8.5 | 13.1 | 10.8 | 6.2 | 22.3 | 13.8 | 8.5 | 6.9 | 3.8 | 28.5 | 7.7 | 13.1 | 0.8 | | | | | | | | | | | | | | | | | | | | |
| 愛知県 | 308 | 6.8 | 16.6 | 10.4 | 12.3 | 17.5 | 5.2 | 23.4 | 19.2 | 3.9 | 4.2 | 3.2 | 18.5 | 5.5 | 10.1 | 0.6 | | | | | | | | | | | | | | | | | | | | |
| 三重県 | 111 | 5.4 | 15.3 | 6.3 | 13.5 | 14.4 | 4.5 | 30.6 | 19.8 | 2.7 | 0.9 | 3.6 | 23.4 | 5.4 | 9.0 | - | | | | | | | | | | | | | | | | | | | | |
| 滋賀県 | 56 | 8.9 | 16.1 | 1.8 | 7.1 | 12.5 | 8.9 | 16.1 | 21.4 | 3.6 | - | 8.9 | 14.3 | 7.1 | 17.9 | - | | | | | | | | | | | | | | | | | | | | |
| 京都府 | 47 | 6.4 | 23.4 | 14.9 | 12.8 | 12.8 | 4.3 | 14.9 | 12.8 | 2.1 | 6.4 | 4.3 | 14.9 | 8.5 | 14.9 | - | | | | | | | | | | | | | | | | | | | | |
| 大阪府 | 536 | 7.6 | 14.6 | 16.8 | 17.7 | 16.0 | 5.8 | 20.7 | 14.9 | 4.3 | 2.6 | 4.9 | 16.4 | 3.5 | 9.7 | 0.7 | | | | | | | | | | | | | | | | | | | | |
| 兵庫県 | 210 | 6.7 | 15.2 | 14.8 | 21.0 | 18.1 | 4.8 | 21.9 | 18.1 | 2.4 | 1.9 | 3.3 | 22.4 | 4.3 | 15.2 | 1.4 | | | | | | | | | | | | | | | | | | | | |
| 奈良県 | 68 | 10.3 | 14.7 | 8.8 | 17.6 | 14.7 | 4.4 | 16.2 | 11.8 | 5.9 | 4.4 | 10.3 | 22.1 | 4.4 | 14.7 | - | | | | | | | | | | | | | | | | | | | | |
| 和歌山県 | 64 | 3.1 | 25.0 | 15.6 | 20.3 | 17.2 | 3.1 | 12.5 | 10.9 | 3.1 | 4.7 | 9.4 | 21.9 | 3.1 | 10.9 | 1.6 | | | | | | | | | | | | | | | | | | | | |
| 鳥取県 | * 20 | * 5.0 | * 15.0 | - | * 5.0 | * 15.0 | - | * 10.0 | * 15.0 | * 20.0 | * 5.0 | - | * 40.0 | * 10.0 | * 5.0 | - | | | | | | | | | | | | | | | | | | | | |
| 島根県 | * 25 | * 4.0 | * 20.0 | * 12.0 | * 4.0 | * 16.0 | * 4.0 | * 20.0 | * 28.0 | * 8.0 | * 4.0 | * 4.0 | * 28.0 | * 4.0 | * 8.0 | - | | | | | | | | | | | | | | | | | | | | |
| 岡山県 | 73 | 6.8 | 21.9 | 9.6 | 20.5 | 20.5 | 4.1 | 26.0 | 20.5 | 2.7 | 4.1 | 2.7 | 21.9 | 2.7 | 15.1 | - | | | | | | | | | | | | | | | | | | | | |
| 広島県 | 160 | 10.6 | 16.9 | 8.1 | 20.6 | 18.8 | 6.3 | 23.1 | 13.1 | 3.8 | 1.3 | 5.0 | 23.8 | 8.1 | 8.1 | 0.6 | | | | | | | | | | | | | | | | | | | | |
| 山口県 | 62 | 3.2 | 14.5 | 12.9 | 17.7 | 12.9 | 6.5 | 24.2 | 22.6 | 1.6 | 3.2 | 6.5 | 22.6 | 4.8 | 12.9 | 1.6 | | | | | | | | | | | | | | | | | | | | |
| 徳島県 | * 16 | * 6.3 | * 12.5 | * 6.3 | * 37.5 | - | - | * 31.3 | * 6.3 | - | - | * 6.3 | * 18.8 | - | * 12.5 | - | | | | | | | | | | | | | | | | | | | | |
| 香川県 | 36 | - | 22.2 | 8.3 | 16.7 | 13.9 | 5.6 | 25.0 | 22.2 | 11.1 | 13.9 | 2.8 | 30.6 | - | 8.3 | - | | | | | | | | | | | | | | | | | | | | |
| 愛媛県 | 97 | 1.0 | 18.6 | 11.3 | 12.4 | 17.5 | 6.2 | 23.7 | 18.6 | 3.1 | 10.3 | 2.1 | 16.5 | 6.2 | 12.4 | - | | | | | | | | | | | | | | | | | | | | |
| 高知県 | 64 | 4.7 | 18.8 | 14.1 | 23.4 | 15.6 | 6.3 | 21.9 | 21.9 | - | 3.1 | 1.6 | 25.0 | 3.1 | 9.4 | - | | | | | | | | | | | | | | | | | | | | |
| 福岡県 | 349 | 4.6 | 15.2 | 10.3 | 22.3 | 20.6 | 7.7 | 23.8 | 16.0 | 4.0 | 2.6 | 4.6 | 16.0 | 4.6 | 12.3 | 1.1 | | | | | | | | | | | | | | | | | | | | |
| 佐賀県 | 38 | 10.5 | 18.4 | 10.5 | 7.9 | 5.3 | 5.3 | 21.1 | 26.3 | - | 2.6 | 2.6 | 21.1 | 5.3 | 5.3 | - | | | | | | | | | | | | | | | | | | | | |
| 長崎県 | 96 | 7.3 | 19.8 | 6.3 | 18.8 | 12.5 | 6.3 | 32.3 | 16.7 | 4.2 | 2.1 | 5.2 | 20.8 | 4.2 | 7.3 | 3.1 | | | | | | | | | | | | | | | | | | | | |
| 熊本県 | 134 | 7.5 | 13.4 | 7.5 | 14.2 | 14.9 | 4.5 | 26.1 | 20.1 | 1.5 | 5.2 | 5.2 | 19.4 | 0.7 | 14.2 | 1.5 | | | | | | | | | | | | | | | | | | | | |
| 大分県 | 64 | 9.4 | 17.2 | 15.6 | 17.2 | 12.5 | 1.6 | 21.9 | 14.1 | 6.3 | 4.7 | 9.4 | 15.6 | 7.8 | 12.5 | 1.6 | | | | | | | | | | | | | | | | | | | | |
| 宮崎県 | 66 | 6.1 | 22.7 | 6.1 | 18.2 | 18.2 | 9.1 | 24.2 | 22.7 | 7.6 | - | 4.5 | 21.2 | 3.0 | 9.1 | 3.0 | | | | | | | | | | | | | | | | | | | | |
| 鹿児島県 | 129 | 7.8 | 17.1 | 9.3 | 11.6 | 17.1 | 7.8 | 16.3 | 10.9 | 9.3 | 3.1 | 3.1 | 20.9 | 3.9 | 8.5 | - | | | | | | | | | | | | | | | | | | | | |

表Ⅷ-4(1)(2) 性別、年齢(問32(1)(2))

| | 回答労働者数 | 性別 | | | 年齢 | | | | | | | | | | | | | | 平均年齢(歳) |
|------|-----------------|---------------|----------------|--------------|-----------|------------|--------------|--------------|---------------|---------------|---------------|---------------|--------------|--------------|------------|------------|---------------|-------|---------|
| | | 男 | 女 | 無回答 | 20 | 22 | 32 | 33 | 43 | 44 | 54 | 55 | 65 | 66 | 76 | 70 | 無回答 | | |
| | | | | | 歳未満 | 50歳未満 | 05歳未満 | 05歳未満 | 05歳未満 | 05歳未満 | 05歳未満 | 05歳未満 | 05歳未満 | 05歳未満 | 05歳未満 | 05歳未満 | | 05歳未満 | |
| 全体 | 22,183 100.0 | 4,562 20.6 | 15,975 72.0 | 1,646 7.4 | 32 0.1 | 510 2.3 | 1,196 5.4 | 1,858 8.4 | 2,491 11.2 | 3,149 14.2 | 2,891 13.0 | 2,624 11.8 | 2,183 9.8 | 1,610 7.3 | 897 4.0 | 343 1.5 | 2,399 10.8 | 45.9 | |
| 北海道 | 1,086 | 23.0 | 70.6 | 6.4 | 0.1 | 3.1 | 7.1 | 8.9 | 12.0 | 15.7 | 11.8 | 12.5 | 8.9 | 6.6 | 2.4 | 0.8 | 9.9 | 44.4 | |
| 青森県 | 416 | 17.5 | 76.9 | 5.5 | - | 2.9 | 5.0 | 12.3 | 12.7 | 14.2 | 11.5 | 11.3 | 10.1 | 7.9 | 3.1 | 0.5 | 8.4 | 44.7 | |
| 岩手県 | 267 | 16.5 | 74.5 | 9.0 | - | 3.0 | 10.9 | 10.5 | 8.6 | 13.5 | 10.9 | 12.0 | 9.4 | 8.2 | 1.5 | 0.4 | 11.2 | 43.7 | |
| 宮城県 | 480 | 22.3 | 72.3 | 5.4 | 0.2 | 3.5 | 5.4 | 11.5 | 14.2 | 12.7 | 10.8 | 11.7 | 7.3 | 8.8 | 3.1 | 0.6 | 10.2 | 44.3 | |
| 秋田県 | 294 | 17.0 | 76.5 | 6.5 | - | 2.7 | 7.1 | 9.9 | 13.3 | 17.0 | 10.2 | 9.9 | 12.2 | 7.1 | 2.7 | 0.7 | 7.1 | 44.4 | |
| 山形県 | 241 | 19.5 | 73.0 | 7.5 | - | 3.7 | 7.5 | 7.9 | 16.6 | 18.3 | 8.7 | 10.0 | 8.7 | 5.8 | 1.2 | - | 11.6 | 42.6 | |
| 福島県 | 329 | 17.6 | 75.7 | 6.7 | - | 2.4 | 5.8 | 7.0 | 11.2 | 16.4 | 12.2 | 12.8 | 10.9 | 6.4 | 4.6 | 0.9 | 9.4 | 46.0 | |
| 茨城県 | 236 | 15.7 | 74.6 | 9.7 | - | 1.3 | 2.5 | 8.9 | 11.0 | 12.7 | 9.3 | 10.6 | 12.3 | 7.2 | 8.1 | 2.5 | 13.6 | 48.4 | |
| 栃木県 | 133 | 28.6 | 63.9 | 7.5 | - | 3.0 | 6.0 | 11.3 | 13.5 | 15.8 | 13.5 | 7.5 | 9.8 | 5.3 | 2.3 | 0.8 | 11.3 | 43.8 | |
| 群馬県 | 430 | 20.2 | 71.6 | 8.1 | 0.2 | 4.0 | 4.2 | 5.6 | 11.2 | 16.7 | 13.7 | 9.3 | 10.9 | 7.2 | 3.3 | 1.6 | 12.1 | 45.9 | |
| 埼玉県 | 877 | 22.0 | 70.7 | 7.3 | 0.1 | 2.4 | 5.2 | 8.3 | 11.7 | 14.7 | 16.0 | 9.1 | 10.0 | 6.7 | 2.6 | 1.3 | 11.7 | 45.2 | |
| 千葉県 | 635 | 21.9 | 71.5 | 6.6 | 0.2 | 1.6 | 6.1 | 8.3 | 9.8 | 9.4 | 14.8 | 12.8 | 9.9 | 7.7 | 5.7 | 2.7 | 11.0 | 47.2 | |
| 東京都 | 1,374 | 23.0 | 70.0 | 7.0 | 0.3 | 2.3 | 5.5 | 8.4 | 9.8 | 12.7 | 12.4 | 12.1 | 9.9 | 7.3 | 5.7 | 2.5 | 11.1 | 46.8 | |
| 神奈川県 | 1,017 | 21.2 | 72.1 | 6.7 | 0.1 | 1.9 | 4.2 | 6.6 | 8.2 | 13.1 | 13.5 | 14.5 | 10.7 | 8.0 | 5.6 | 2.9 | 10.9 | 48.1 | |
| 新潟県 | 399 | 24.8 | 70.2 | 5.0 | 0.3 | 3.8 | 7.0 | 8.8 | 16.3 | 15.8 | 12.0 | 11.5 | 10.0 | 3.8 | 2.0 | 0.5 | 8.3 | 43.1 | |
| 富山県 | 226 | 12.8 | 78.3 | 8.8 | - | 1.3 | 3.1 | 7.5 | 8.8 | 21.2 | 15.0 | 11.1 | 9.7 | 5.8 | 2.7 | 2.2 | 11.5 | 46.3 | |
| 石川県 | 197 | 14.2 | 76.1 | 9.6 | - | 2.5 | 6.1 | 6.6 | 8.1 | 14.2 | 14.2 | 11.2 | 8.1 | 8.6 | 4.6 | 0.5 | 15.2 | 46.3 | |
| 福井県 | 217 | 20.3 | 70.0 | 9.7 | - | 2.3 | 7.4 | 8.8 | 12.0 | 20.7 | 9.7 | 10.1 | 7.8 | 5.5 | 3.7 | - | 12.0 | 43.8 | |
| 山梨県 | 75 | 18.7 | 74.7 | 6.7 | - | - | 2.7 | 6.7 | 18.7 | 16.0 | 8.0 | 14.7 | 12.0 | 8.0 | 4.0 | - | 9.3 | 46.3 | |
| 長野県 | 387 | 16.0 | 75.2 | 8.8 | - | 2.3 | 4.1 | 7.0 | 9.6 | 13.4 | 14.5 | 12.4 | 9.0 | 9.3 | 4.9 | 1.0 | 12.4 | 47.1 | |
| 岐阜県 | 295 | 21.0 | 69.8 | 9.2 | 0.7 | 1.0 | 4.1 | 8.1 | 9.8 | 13.9 | 10.8 | 10.8 | 9.2 | 7.5 | 6.4 | 1.7 | 15.9 | 47.0 | |
| 静岡県 | 595 | 18.0 | 73.4 | 8.6 | 0.2 | 2.7 | 5.9 | 6.7 | 9.7 | 12.3 | 14.6 | 11.1 | 11.3 | 7.2 | 5.2 | 2.0 | 11.1 | 46.7 | |
| 愛知県 | 1,180 | 19.2 | 74.3 | 6.4 | - | 2.9 | 5.3 | 7.8 | 9.8 | 16.3 | 14.8 | 13.5 | 8.8 | 6.4 | 3.2 | 1.8 | 9.4 | 45.7 | |
| 三重県 | 390 | 18.5 | 75.4 | 6.2 | 0.3 | 1.8 | 4.6 | 9.0 | 10.5 | 18.7 | 13.6 | 10.5 | 9.5 | 8.7 | 2.6 | 1.3 | 9.0 | 45.6 | |
| 滋賀県 | 262 | 20.6 | 69.8 | 9.5 | - | 1.9 | 6.5 | 8.8 | 11.1 | 13.7 | 13.4 | 13.0 | 9.5 | 5.0 | 3.8 | 1.5 | 11.8 | 45.4 | |
| 京都府 | 210 | 20.0 | 71.0 | 9.0 | - | 1.9 | 3.8 | 7.1 | 10.5 | 16.7 | 14.3 | 15.2 | 7.6 | 5.7 | 3.8 | 2.4 | 11.0 | 46.2 | |
| 大阪府 | 2,115 | 20.5 | 72.4 | 7.1 | 0.1 | 2.3 | 4.5 | 7.2 | 9.2 | 13.8 | 15.5 | 13.2 | 9.5 | 7.2 | 3.8 | 2.4 | 11.4 | 46.8 | |
| 兵庫県 | 869 | 18.9 | 73.8 | 7.4 | - | 1.7 | 6.6 | 8.7 | 12.0 | 12.4 | 13.1 | 12.8 | 11.4 | 6.6 | 2.2 | 1.7 | 10.8 | 45.6 | |
| 奈良県 | 257 | 24.5 | 67.3 | 8.2 | - | 1.9 | 5.1 | 8.6 | 12.8 | 10.9 | 17.1 | 10.1 | 9.7 | 9.7 | 1.6 | 0.4 | 12.1 | 45.6 | |
| 和歌山県 | 250 | 23.2 | 70.4 | 6.4 | 1.2 | 3.6 | 4.4 | 8.8 | 8.0 | 12.4 | 15.6 | 15.6 | 11.2 | 4.4 | 3.6 | 0.8 | 10.4 | 45.2 | |
| 鳥取県 | 84 | 14.3 | 75.0 | 10.7 | - | 2.4 | 4.8 | 10.7 | 13.1 | 11.9 | 10.7 | 14.3 | 8.3 | 3.6 | 4.8 | 1.2 | 14.3 | 44.8 | |
| 島根県 | 158 | 16.5 | 74.7 | 8.9 | - | 1.9 | 1.3 | 5.7 | 10.8 | 14.6 | 17.1 | 9.5 | 16.5 | 8.2 | 5.1 | - | 9.5 | 48.0 | |
| 岡山県 | 324 | 16.0 | 77.2 | 6.8 | 0.3 | 2.2 | 5.9 | 8.3 | 12.7 | 13.0 | 12.7 | 12.7 | 9.0 | 7.4 | 5.9 | 1.5 | 8.6 | 46.1 | |
| 広島県 | 666 | 20.3 | 74.8 | 5.0 | - | 1.7 | 3.9 | 7.8 | 12.3 | 16.8 | 14.3 | 12.2 | 10.2 | 7.5 | 4.1 | 1.2 | 8.1 | 46.3 | |
| 山口県 | 346 | 14.2 | 77.5 | 8.4 | 0.3 | 2.6 | 4.3 | 7.5 | 9.8 | 14.2 | 17.1 | 9.2 | 9.5 | 8.1 | 4.3 | 0.9 | 12.1 | 46.1 | |
| 徳島県 | 86 | 17.4 | 70.9 | 11.6 | - | - | 8.1 | 7.0 | 9.3 | 12.8 | 4.7 | 11.6 | 15.1 | 10.5 | 4.7 | 3.5 | 12.8 | 48.7 | |
| 香川県 | 166 | 20.5 | 74.7 | 4.8 | - | 0.6 | 3.0 | 10.8 | 15.7 | 12.7 | 12.0 | 12.0 | 10.8 | 7.2 | 7.8 | 1.2 | 6.0 | 47.1 | |
| 愛媛県 | 390 | 18.7 | 75.9 | 5.4 | - | 1.8 | 7.4 | 9.5 | 10.3 | 12.6 | 13.3 | 10.3 | 10.0 | 9.0 | 5.6 | 2.3 | 7.9 | 46.6 | |
| 高知県 | 190 | 17.9 | 77.4 | 4.7 | - | 1.1 | 5.3 | 8.4 | 10.0 | 16.8 | 15.3 | 12.6 | 10.5 | 6.8 | 3.7 | 0.5 | 8.9 | 46.0 | |
| 福岡県 | 1,268 | 22.2 | 70.5 | 7.3 | 0.2 | 2.0 | 5.0 | 8.9 | 14.5 | 15.4 | 12.3 | 10.6 | 8.2 | 6.9 | 5.3 | 1.3 | 9.5 | 45.5 | |
| 佐賀県 | 160 | 25.0 | 66.3 | 8.8 | - | - | 6.9 | 11.3 | 13.1 | 13.1 | 11.3 | 9.4 | 8.8 | 6.3 | 5.0 | 1.3 | 13.8 | 45.2 | |
| 長崎県 | 332 | 23.5 | 70.5 | 6.0 | - | 3.0 | 8.7 | 10.8 | 13.0 | 17.8 | 7.8 | 13.6 | 7.5 | 6.6 | 2.7 | 0.6 | 7.8 | 43.5 | |
| 熊本県 | 545 | 24.2 | 68.6 | 7.2 | - | 2.8 | 6.2 | 10.3 | 12.7 | 11.2 | 11.2 | 9.9 | 12.1 | 7.7 | 5.1 | 1.3 | 9.5 | 45.8 | |
| 大分県 | 285 | 22.5 | 70.9 | 6.7 | 0.4 | 1.8 | 4.6 | 7.7 | 15.4 | 12.3 | 11.9 | 11.9 | 10.5 | 9.5 | 2.8 | 1.4 | 9.8 | 46.2 | |
| 宮崎県 | 270 | 22.2 | 72.2 | 5.6 | 0.4 | 3.3 | 4.8 | 8.1 | 15.9 | 13.3 | 10.0 | 11.1 | 11.1 | 7.0 | 5.2 | - | 9.6 | 45.1 | |
| 鹿児島県 | 482 | 24.7 | 66.4 | 8.9 | 0.8 | 2.1 | 5.8 | 11.0 | 12.0 | 14.3 | 8.1 | 10.2 | 9.1 | 9.5 | 4.4 | 0.8 | 11.8 | 45.3 | |
| 沖縄県 | 268 | 29.9 | 61.6 | 8.6 | - | 2.6 | 6.3 | 9.7 | 10.4 | 14.6 | 10.8 | 11.2 | 12.3 | 7.5 | 1.5 | 1.9 | 11.2 | 45.2 | |

表Ⅷ-4(3) 学歴等(問32(3)①②)

| | 回答労働者数 | 専修・専門学校を除く最終学歴 | | | | | | | | 専修・専門学校の卒業 | | |
|------|-----------------|----------------|---------------------|----------------|----------------------|-----------------|-----------------------|------------------|--------------|-------------------------|----------------------------|--------------|
| | | 中学校 | 高等学校 (介護福祉関係の学科) | 高等学校 (左記以外) | 高専、短大 (介護福祉関係の学科) | 高専、短大 (左記以外) | 大学・大学院 (介護福祉関係の学科) | 大学・大学院 (左記以外) | 無回答 | 介護福祉関係の専修・専門 学校を卒業した | 介護福祉関係の専修・専門 学校を卒業していない | 無回答 |
| 全体 | 22,183 100.0 | 809 3.6 | 651 2.9 | 10,603 47.8 | 1,747 7.9 | 3,534 15.9 | 1,064 4.8 | 1,997 9.0 | 1,778 8.0 | 4,049 18.3 | 16,070 72.4 | 2,064 9.3 |
| 北海道 | 1,086 | 3.5 | 2.2 | 54.5 | 9.5 | 13.4 | 3.8 | 6.2 | 7.0 | 20.3 | 72.0 | 7.7 |
| 青森県 | 416 | 4.8 | 5.5 | 54.6 | 9.4 | 12.7 | 3.6 | 3.8 | 5.5 | 21.2 | 70.9 | 7.9 |
| 岩手県 | 267 | 3.0 | 7.1 | 50.2 | 12.0 | 9.4 | 3.7 | 4.9 | 9.7 | 19.5 | 69.3 | 11.2 |
| 宮城県 | 480 | 1.7 | 3.3 | 54.2 | 7.1 | 13.3 | 5.2 | 8.5 | 6.7 | 20.4 | 72.7 | 6.9 |
| 秋田県 | 294 | 3.1 | 3.4 | 57.1 | 14.3 | 8.8 | 3.4 | 3.4 | 6.5 | 21.4 | 71.1 | 7.5 |
| 山形県 | 241 | 1.7 | 2.9 | 53.9 | 8.7 | 12.4 | 5.8 | 6.6 | 7.9 | 16.2 | 72.6 | 11.2 |
| 福島県 | 329 | 3.3 | 2.7 | 55.3 | 10.3 | 11.9 | 3.6 | 5.2 | 7.6 | 20.1 | 69.3 | 10.6 |
| 茨城県 | 236 | 4.7 | 2.1 | 50.0 | 6.8 | 15.3 | 4.2 | 6.4 | 10.6 | 17.8 | 71.6 | 10.6 |
| 栃木県 | 133 | 2.3 | 3.0 | 48.1 | 14.3 | 15.0 | 5.3 | 5.3 | 6.8 | 29.3 | 63.9 | 6.8 |
| 群馬県 | 430 | 4.0 | 1.9 | 46.0 | 10.0 | 13.3 | 5.3 | 10.7 | 8.8 | 25.3 | 64.7 | 10.0 |
| 埼玉県 | 877 | 2.6 | 2.5 | 46.6 | 8.7 | 17.1 | 5.6 | 9.2 | 7.6 | 18.2 | 72.6 | 9.1 |
| 千葉県 | 635 | 3.6 | 1.6 | 45.7 | 6.8 | 18.0 | 7.9 | 9.3 | 7.2 | 17.2 | 73.2 | 9.6 |
| 東京都 | 1,374 | 3.5 | 1.2 | 40.5 | 7.6 | 17.9 | 5.7 | 15.7 | 7.8 | 19.4 | 72.0 | 8.6 |
| 神奈川県 | 1,017 | 2.6 | 1.6 | 45.6 | 5.3 | 20.7 | 3.6 | 13.2 | 7.4 | 14.9 | 77.0 | 8.1 |
| 新潟県 | 399 | 2.8 | 2.8 | 55.1 | 9.8 | 8.3 | 7.3 | 8.5 | 5.5 | 25.6 | 67.9 | 6.5 |
| 富山県 | 226 | 3.1 | 2.7 | 41.2 | 13.3 | 18.1 | 5.3 | 6.6 | 9.7 | 21.2 | 69.0 | 9.7 |
| 石川県 | 197 | 2.5 | 1.5 | 44.7 | 9.1 | 17.8 | 5.6 | 9.1 | 9.6 | 20.8 | 68.0 | 11.2 |
| 福井県 | 217 | 3.2 | 5.5 | 45.6 | 5.1 | 14.7 | 3.7 | 11.5 | 10.6 | 13.4 | 76.0 | 10.6 |
| 山梨県 | 75 | 1.3 | 2.7 | 38.7 | 10.7 | 24.0 | 8.0 | 6.7 | 8.0 | 16.0 | 72.0 | 12.0 |
| 長野県 | 387 | 2.1 | 0.8 | 47.0 | 10.1 | 18.6 | 3.4 | 8.5 | 9.6 | 15.5 | 72.9 | 11.6 |
| 岐阜県 | 295 | 3.1 | 3.4 | 42.7 | 8.5 | 18.0 | 4.7 | 9.5 | 10.2 | 16.3 | 72.2 | 11.5 |
| 静岡県 | 595 | 3.7 | 3.5 | 44.7 | 6.6 | 18.2 | 5.0 | 8.7 | 9.6 | 14.3 | 74.6 | 11.1 |
| 愛知県 | 1,180 | 4.0 | 1.9 | 47.8 | 7.5 | 15.2 | 5.5 | 11.0 | 7.1 | 15.8 | 76.1 | 8.1 |
| 三重県 | 390 | 5.6 | 4.1 | 50.5 | 5.1 | 12.6 | 5.9 | 10.0 | 6.2 | 21.0 | 70.0 | 9.0 |
| 滋賀県 | 262 | 3.4 | 4.2 | 40.1 | 8.8 | 16.8 | 6.1 | 9.5 | 11.1 | 14.9 | 71.4 | 13.7 |
| 京都府 | 210 | 1.4 | 1.0 | 44.8 | 7.6 | 17.6 | 6.7 | 12.4 | 8.6 | 17.1 | 72.4 | 10.5 |
| 大阪府 | 2,115 | 4.9 | 2.0 | 50.4 | 5.6 | 16.8 | 3.8 | 9.2 | 7.3 | 14.2 | 77.5 | 8.3 |
| 兵庫県 | 869 | 2.8 | 2.9 | 44.8 | 5.8 | 19.2 | 6.6 | 10.5 | 7.6 | 19.8 | 70.8 | 9.4 |
| 奈良県 | 257 | 3.9 | 2.3 | 39.7 | 5.4 | 20.2 | 5.1 | 14.4 | 8.9 | 12.8 | 75.9 | 11.3 |
| 和歌山県 | 250 | 5.6 | 2.8 | 58.8 | 4.8 | 12.0 | 1.6 | 6.8 | 7.6 | 13.6 | 78.8 | 7.6 |
| 鳥取県 | 84 | 3.6 | 6.0 | 48.8 | 9.5 | 19.0 | 1.2 | 1.2 | 10.7 | 20.2 | 66.7 | 13.1 |
| 島根県 | 158 | 5.7 | 2.5 | 50.6 | 6.3 | 20.3 | - | 4.4 | 10.1 | 15.2 | 73.4 | 11.4 |
| 岡山県 | 324 | 3.4 | 4.6 | 44.4 | 7.7 | 17.6 | 6.2 | 9.0 | 7.1 | 20.7 | 71.6 | 7.7 |
| 広島県 | 666 | 3.5 | 1.4 | 43.1 | 9.8 | 20.3 | 4.8 | 11.6 | 5.7 | 20.6 | 71.8 | 7.7 |
| 山口県 | 346 | 2.6 | 4.9 | 45.4 | 10.4 | 17.9 | 2.3 | 6.9 | 9.5 | 18.8 | 71.7 | 9.5 |
| 徳島県 | 86 | - | 1.2 | 43.0 | 15.1 | 19.8 | 2.3 | 5.8 | 12.8 | 23.3 | 62.8 | 14.0 |
| 香川県 | 166 | 1.8 | 3.6 | 42.8 | 11.4 | 18.7 | 4.2 | 11.4 | 6.0 | 21.1 | 74.1 | 4.8 |
| 愛媛県 | 390 | 4.1 | 5.1 | 50.3 | 7.4 | 15.4 | 5.1 | 6.9 | 5.6 | 15.6 | 77.2 | 7.2 |
| 高知県 | 190 | 5.8 | 2.6 | 51.6 | 7.4 | 16.8 | 6.3 | 4.7 | 4.7 | 23.7 | 70.5 | 5.8 |
| 福岡県 | 1,268 | 4.7 | 3.2 | 46.9 | 7.9 | 15.3 | 4.9 | 9.4 | 7.8 | 17.6 | 72.4 | 10.0 |
| 佐賀県 | 160 | 3.1 | 5.6 | 45.6 | 11.3 | 11.3 | 7.5 | 7.5 | 8.1 | 22.5 | 68.1 | 9.4 |
| 長崎県 | 332 | 3.3 | 6.6 | 50.6 | 8.4 | 13.6 | 4.2 | 7.2 | 6.0 | 19.9 | 72.3 | 7.8 |
| 熊本県 | 545 | 4.8 | 5.9 | 46.6 | 7.0 | 13.9 | 5.3 | 8.6 | 7.9 | 19.8 | 70.3 | 9.9 |
| 大分県 | 285 | 1.1 | 4.2 | 54.0 | 9.1 | 15.4 | 4.2 | 4.9 | 7.0 | 21.8 | 70.5 | 7.7 |
| 宮崎県 | 270 | 4.1 | 6.3 | 51.9 | 9.6 | 14.8 | 3.3 | 3.7 | 6.3 | 22.2 | 71.5 | 6.3 |
| 鹿児島県 | 482 | 5.6 | 7.1 | 52.1 | 5.8 | 11.0 | 3.9 | 4.8 | 9.8 | 20.7 | 69.1 | 10.2 |
| 沖縄県 | 268 | 3.4 | 3.0 | 45.9 | 9.3 | 15.7 | 5.6 | 7.1 | 10.1 | 19.4 | 70.5 | 10.1 |

表Ⅷ-4(4)(5) 配偶関係、生計維持者(問32(4)(5))

(%)

| | 回答労働者数 | 配偶関係 | | | | 生計維持者 | | | |
|------|-----------------|----------------|---------------|---------------|--------------|---------------|---------------|---------------|--------------|
| | | 既婚 | 未婚 | 離死別 | 無回答 | 自分(本人) | 以自分(本人) | 等生計費は折半 | 無回答 |
| 全体 | 22,183 100.0 | 12,767 57.6 | 4,729 21.3 | 3,003 13.5 | 1,684 7.6 | 8,629 38.9 | 9,043 40.8 | 2,831 12.8 | 1,680 7.6 |
| 北海道 | 1,086 | 53.4 | 26.8 | 13.4 | 6.4 | 44.7 | 37.3 | 11.7 | 6.4 |
| 青森県 | 416 | 55.8 | 23.8 | 15.1 | 5.3 | 36.8 | 35.1 | 22.8 | 5.3 |
| 岩手県 | 267 | 54.3 | 24.7 | 12.0 | 9.0 | 28.8 | 45.3 | 16.9 | 9.0 |
| 宮城県 | 480 | 58.8 | 24.6 | 11.0 | 5.6 | 36.0 | 43.3 | 15.0 | 5.6 |
| 秋田県 | 294 | 62.9 | 21.1 | 9.5 | 6.5 | 24.5 | 49.0 | 19.4 | 7.1 |
| 山形県 | 241 | 61.8 | 19.9 | 10.4 | 7.9 | 29.5 | 42.7 | 19.9 | 7.9 |
| 福島県 | 329 | 58.7 | 22.5 | 12.2 | 6.7 | 35.3 | 42.6 | 15.2 | 7.0 |
| 茨城県 | 236 | 58.5 | 15.7 | 15.7 | 10.2 | 31.8 | 41.9 | 16.1 | 10.2 |
| 栃木県 | 133 | 55.6 | 21.8 | 15.8 | 6.8 | 45.1 | 35.3 | 12.8 | 6.8 |
| 群馬県 | 430 | 59.1 | 20.7 | 11.9 | 8.4 | 35.3 | 44.4 | 12.1 | 8.1 |
| 埼玉県 | 877 | 58.5 | 21.0 | 13.5 | 7.1 | 39.3 | 42.1 | 11.4 | 7.2 |
| 千葉県 | 635 | 55.1 | 21.7 | 16.1 | 7.1 | 41.3 | 40.0 | 11.7 | 7.1 |
| 東京都 | 1,374 | 53.5 | 25.5 | 14.0 | 7.1 | 45.6 | 37.2 | 10.4 | 6.8 |
| 神奈川県 | 1,017 | 61.8 | 17.5 | 13.9 | 6.9 | 39.5 | 42.1 | 11.6 | 6.8 |
| 新潟県 | 399 | 54.4 | 31.3 | 9.8 | 4.5 | 34.1 | 45.1 | 15.8 | 5.0 |
| 富山県 | 226 | 67.3 | 13.3 | 10.6 | 8.8 | 22.6 | 49.6 | 19.0 | 8.8 |
| 石川県 | 197 | 60.9 | 16.8 | 12.7 | 9.6 | 32.5 | 44.2 | 13.7 | 9.6 |
| 福井県 | 217 | 59.9 | 22.1 | 7.8 | 10.1 | 28.6 | 49.8 | 12.0 | 9.7 |
| 山梨県 | 75 | 60.0 | 16.0 | 17.3 | 6.7 | 45.3 | 38.7 | 8.0 | 8.0 |
| 長野県 | 387 | 63.6 | 16.8 | 10.6 | 9.0 | 29.7 | 48.3 | 12.9 | 9.0 |
| 岐阜県 | 295 | 63.1 | 15.9 | 11.5 | 9.5 | 37.3 | 43.7 | 9.5 | 9.5 |
| 静岡県 | 595 | 59.5 | 20.0 | 11.4 | 9.1 | 33.1 | 45.7 | 12.3 | 8.9 |
| 愛知県 | 1,180 | 60.2 | 19.3 | 13.8 | 6.7 | 37.7 | 45.0 | 10.5 | 6.8 |
| 三重県 | 390 | 59.0 | 22.1 | 12.8 | 6.2 | 37.7 | 46.7 | 9.5 | 6.2 |
| 滋賀県 | 262 | 59.2 | 20.2 | 10.7 | 9.9 | 31.7 | 46.9 | 11.5 | 9.9 |
| 京都府 | 210 | 56.2 | 20.0 | 15.2 | 8.6 | 44.3 | 35.2 | 11.9 | 8.6 |
| 大阪府 | 2,115 | 56.2 | 21.3 | 15.1 | 7.5 | 44.8 | 38.4 | 9.6 | 7.2 |
| 兵庫県 | 869 | 57.3 | 21.3 | 14.2 | 7.2 | 40.7 | 42.3 | 9.8 | 7.1 |
| 奈良県 | 257 | 57.2 | 20.6 | 14.0 | 8.2 | 42.8 | 37.7 | 10.5 | 8.9 |
| 和歌山県 | 250 | 54.0 | 24.8 | 14.4 | 6.8 | 39.2 | 43.6 | 10.8 | 6.4 |
| 鳥取県 | 84 | 50.0 | 25.0 | 13.1 | 11.9 | 35.7 | 40.5 | 13.1 | 10.7 |
| 島根県 | 158 | 57.6 | 20.3 | 13.3 | 8.9 | 32.9 | 39.9 | 18.4 | 8.9 |
| 岡山県 | 324 | 61.4 | 19.8 | 12.3 | 6.5 | 38.6 | 41.4 | 13.6 | 6.5 |
| 広島県 | 666 | 61.7 | 18.8 | 14.3 | 5.3 | 36.6 | 44.4 | 13.1 | 5.9 |
| 山口県 | 346 | 59.8 | 19.9 | 11.0 | 9.2 | 32.4 | 45.4 | 13.6 | 8.7 |
| 徳島県 | 86 | 64.0 | 14.0 | 9.3 | 12.8 | 31.4 | 38.4 | 18.6 | 11.6 |
| 香川県 | 166 | 69.3 | 16.9 | 9.0 | 4.8 | 35.5 | 41.6 | 18.1 | 4.8 |
| 愛媛県 | 390 | 54.9 | 22.1 | 16.9 | 6.2 | 39.7 | 44.1 | 10.0 | 6.2 |
| 高知県 | 190 | 56.8 | 21.1 | 17.4 | 4.7 | 39.5 | 36.8 | 18.9 | 4.7 |
| 福岡県 | 1,268 | 55.2 | 21.3 | 15.9 | 7.6 | 42.9 | 37.5 | 12.3 | 7.3 |
| 佐賀県 | 160 | 56.9 | 18.1 | 16.3 | 8.8 | 42.5 | 31.3 | 18.1 | 8.1 |
| 長崎県 | 332 | 53.0 | 28.0 | 13.6 | 5.4 | 39.8 | 39.2 | 14.8 | 6.3 |
| 熊本県 | 545 | 57.1 | 22.2 | 13.4 | 7.3 | 36.9 | 37.4 | 18.2 | 7.5 |
| 大分県 | 285 | 61.8 | 18.6 | 13.0 | 6.7 | 33.7 | 40.0 | 19.3 | 7.0 |
| 宮崎県 | 270 | 55.2 | 24.4 | 13.3 | 7.0 | 44.8 | 37.0 | 12.2 | 5.9 |
| 鹿児島県 | 482 | 56.2 | 20.3 | 14.3 | 9.1 | 42.1 | 34.0 | 14.3 | 9.5 |
| 沖縄県 | 268 | 59.0 | 22.0 | 10.8 | 8.2 | 48.5 | 26.9 | 15.7 | 9.0 |

表Ⅷ-4(6)①②③ 介護労働者の介護問題(問32(6)①②③)

(%)

| | 回答労働者数 | 現在、介護しているか | | | | 仕事と介護の両立 | | | | 勤務先の状況 | | | | | | |
|------|-----------------|---------------|-----------------|----------------|--------------|---------------|---------------|---------------|--------------|-------------------|-------------------|---------------|---------------|---------------|------------------------|--------------|
| | | 現在、介護している | ここ数年のうちに、可能性がある | 当面ない | 無回答 | 思っていることができると | 続けられないと思う | わからない | 無回答 | を勤務先の介護休業制度を知っている | を勤務先の介護休暇制度を知っている | 突然の残業がほとんどない | すい頃から有休がとりやすい | 人を代わりた時に担当できる | 休んだ時に自分の仕事をいづれもあてはまらない | 無回答 |
| 全体 | 22,183 100.0 | 2,583 11.6 | 6,620 29.8 | 11,234 50.6 | 1,746 7.9 | 5,569 25.1 | 5,247 23.7 | 9,682 43.6 | 1,685 7.6 | 4,076 18.4 | 3,939 17.8 | 6,942 31.3 | 6,238 28.1 | 8,080 36.4 | 4,549 20.5 | 2,063 9.3 |
| 北海道 | 1,086 | 10.3 | 32.9 | 49.7 | 7.1 | 22.3 | 28.0 | 43.3 | 6.4 | 17.3 | 17.4 | 29.2 | 31.3 | 35.5 | 20.9 | 8.2 |
| 青森県 | 416 | 13.9 | 27.6 | 52.6 | 5.8 | 22.4 | 23.8 | 48.6 | 5.3 | 23.1 | 27.6 | 36.5 | 38.2 | 40.9 | 15.1 | 6.5 |
| 岩手県 | 267 | 9.7 | 33.3 | 47.9 | 9.0 | 22.5 | 26.2 | 41.6 | 9.7 | 24.0 | 21.3 | 30.0 | 25.5 | 38.6 | 18.7 | 10.9 |
| 宮城県 | 480 | 9.4 | 32.1 | 52.3 | 6.3 | 19.0 | 29.4 | 46.3 | 5.4 | 22.1 | 20.2 | 25.0 | 23.5 | 31.9 | 25.0 | 8.5 |
| 秋田県 | 294 | 11.9 | 34.7 | 46.6 | 6.8 | 20.7 | 28.9 | 43.9 | 6.5 | 26.5 | 23.5 | 28.9 | 29.3 | 35.0 | 15.6 | 8.8 |
| 山形県 | 241 | 6.6 | 33.6 | 51.9 | 7.9 | 26.6 | 24.9 | 40.7 | 7.9 | 23.7 | 24.9 | 27.4 | 25.3 | 33.2 | 19.1 | 10.0 |
| 福島県 | 329 | 14.3 | 29.8 | 48.9 | 7.0 | 21.6 | 25.5 | 46.2 | 6.7 | 20.7 | 22.2 | 29.2 | 28.0 | 33.4 | 19.5 | 8.5 |
| 茨城県 | 236 | 13.6 | 25.0 | 51.7 | 9.7 | 23.7 | 18.6 | 47.5 | 10.2 | 16.1 | 18.2 | 33.9 | 26.3 | 37.7 | 19.9 | 11.9 |
| 栃木県 | 133 | 7.5 | 29.3 | 55.6 | 7.5 | 20.3 | 20.3 | 51.9 | 7.5 | 22.6 | 23.3 | 33.1 | 33.1 | 27.8 | 18.0 | 9.8 |
| 群馬県 | 430 | 10.0 | 30.9 | 50.5 | 8.6 | 27.9 | 20.2 | 43.3 | 8.6 | 16.7 | 12.1 | 28.8 | 24.9 | 35.6 | 21.9 | 8.8 |
| 埼玉県 | 877 | 11.5 | 31.5 | 49.1 | 7.9 | 24.6 | 24.6 | 43.6 | 7.2 | 17.8 | 16.0 | 30.1 | 30.9 | 34.1 | 23.4 | 8.6 |
| 千葉県 | 635 | 11.7 | 25.4 | 55.7 | 7.2 | 28.2 | 24.7 | 40.0 | 7.1 | 17.8 | 17.0 | 34.6 | 31.2 | 34.2 | 20.3 | 8.5 |
| 東京都 | 1,374 | 10.8 | 29.1 | 52.8 | 7.2 | 29.3 | 23.4 | 40.2 | 7.1 | 18.6 | 17.2 | 29.6 | 28.2 | 38.7 | 21.3 | 9.1 |
| 神奈川県 | 1,017 | 11.5 | 29.8 | 51.3 | 7.4 | 26.5 | 23.8 | 42.9 | 6.8 | 16.4 | 14.2 | 31.4 | 27.3 | 38.1 | 22.3 | 8.3 |
| 新潟県 | 399 | 12.0 | 32.3 | 50.1 | 5.5 | 22.6 | 27.6 | 45.4 | 4.5 | 22.6 | 27.8 | 31.1 | 24.3 | 37.1 | 16.3 | 7.0 |
| 富山県 | 226 | 9.7 | 38.5 | 42.9 | 8.8 | 17.7 | 26.5 | 46.9 | 8.8 | 18.1 | 15.5 | 33.6 | 24.8 | 31.0 | 23.5 | 11.1 |
| 石川県 | 197 | 15.7 | 23.9 | 50.3 | 10.2 | 20.3 | 22.3 | 47.7 | 9.6 | 16.8 | 17.3 | 29.4 | 18.8 | 36.0 | 19.8 | 11.2 |
| 福井県 | 217 | 13.4 | 29.5 | 47.5 | 9.7 | 24.4 | 23.5 | 42.4 | 9.7 | 23.0 | 23.0 | 35.0 | 28.1 | 38.2 | 20.3 | 11.1 |
| 山梨県 | 75 | 8.0 | 28.0 | 57.3 | 6.7 | 24.0 | 21.3 | 48.0 | 6.7 | 25.3 | 22.7 | 29.3 | 29.3 | 40.0 | 12.0 | 12.0 |
| 長野県 | 387 | 14.2 | 31.3 | 44.4 | 10.1 | 21.2 | 22.0 | 48.3 | 8.5 | 19.1 | 20.4 | 28.2 | 27.6 | 38.0 | 17.8 | 11.6 |
| 岐阜県 | 295 | 9.8 | 30.2 | 50.5 | 9.5 | 21.0 | 23.7 | 45.4 | 9.8 | 17.3 | 17.6 | 30.8 | 28.1 | 31.9 | 20.7 | 11.2 |
| 静岡県 | 595 | 13.8 | 26.7 | 50.6 | 8.9 | 24.5 | 25.0 | 41.7 | 8.7 | 16.1 | 16.3 | 27.4 | 29.9 | 36.5 | 22.0 | 9.6 |
| 愛知県 | 1,180 | 11.7 | 28.2 | 53.1 | 7.0 | 26.5 | 23.8 | 42.6 | 7.0 | 15.0 | 15.2 | 30.4 | 29.6 | 35.7 | 24.1 | 7.8 |
| 三重県 | 390 | 10.8 | 31.8 | 51.5 | 5.9 | 29.0 | 21.5 | 43.3 | 6.2 | 16.2 | 18.5 | 36.4 | 31.5 | 40.8 | 17.9 | 7.9 |
| 滋賀県 | 262 | 10.7 | 30.2 | 49.2 | 9.9 | 28.6 | 27.1 | 34.4 | 9.9 | 17.9 | 17.2 | 32.1 | 31.7 | 40.5 | 17.2 | 12.6 |
| 京都府 | 210 | 6.7 | 35.7 | 48.6 | 9.0 | 26.7 | 17.6 | 46.7 | 9.0 | 21.4 | 23.8 | 28.6 | 28.6 | 37.1 | 16.7 | 10.5 |
| 大阪府 | 2,115 | 12.6 | 28.6 | 51.1 | 7.7 | 30.0 | 19.5 | 43.4 | 7.1 | 16.0 | 14.4 | 37.2 | 28.5 | 39.7 | 19.1 | 8.7 |
| 兵庫県 | 869 | 12.3 | 26.4 | 53.6 | 7.7 | 26.6 | 20.8 | 45.2 | 7.4 | 16.0 | 16.5 | 31.1 | 25.7 | 34.8 | 24.6 | 9.1 |
| 奈良県 | 257 | 12.5 | 34.2 | 44.7 | 8.6 | 23.7 | 20.6 | 47.1 | 8.6 | 19.1 | 17.5 | 30.0 | 27.6 | 35.8 | 19.5 | 11.3 |
| 和歌山県 | 250 | 10.0 | 33.6 | 49.6 | 6.8 | 28.0 | 22.0 | 43.2 | 6.8 | 17.6 | 17.6 | 30.4 | 28.4 | 36.8 | 20.8 | 10.0 |
| 鳥取県 | 84 | 10.7 | 22.6 | 54.8 | 11.9 | 27.4 | 20.2 | 41.7 | 10.7 | 29.8 | 31.0 | 33.3 | 28.6 | 32.1 | 11.9 | 14.3 |
| 島根県 | 158 | 14.6 | 25.9 | 50.0 | 9.5 | 21.5 | 21.5 | 47.5 | 9.5 | 25.3 | 22.2 | 29.7 | 26.6 | 34.2 | 19.0 | 11.4 |
| 岡山県 | 324 | 9.3 | 32.1 | 52.2 | 6.5 | 18.8 | 28.4 | 46.3 | 6.5 | 22.5 | 18.8 | 30.2 | 27.2 | 38.3 | 15.4 | 8.6 |
| 広島県 | 666 | 14.4 | 27.8 | 52.4 | 5.4 | 24.2 | 22.7 | 47.9 | 5.3 | 18.2 | 16.7 | 33.0 | 26.9 | 41.0 | 20.4 | 7.2 |
| 山口県 | 346 | 9.8 | 29.8 | 52.0 | 8.4 | 22.3 | 21.7 | 47.1 | 9.0 | 17.3 | 18.8 | 32.1 | 30.3 | 30.9 | 16.8 | 11.6 |
| 徳島県 | 86 | 16.3 | 25.6 | 46.5 | 11.6 | 19.8 | 26.7 | 41.9 | 11.6 | 19.8 | 23.3 | 31.4 | 24.4 | 37.2 | 18.6 | 12.8 |
| 香川県 | 166 | 13.3 | 36.7 | 45.2 | 4.8 | 26.5 | 26.5 | 41.6 | 5.4 | 22.3 | 20.5 | 27.1 | 21.1 | 32.5 | 21.7 | 6.0 |
| 愛媛県 | 390 | 11.5 | 29.2 | 53.1 | 6.2 | 24.6 | 24.1 | 45.4 | 5.9 | 15.1 | 17.4 | 32.1 | 21.5 | 37.4 | 24.4 | 6.7 |
| 高知県 | 190 | 8.9 | 33.2 | 53.2 | 4.7 | 24.7 | 22.6 | 47.4 | 5.3 | 25.8 | 25.3 | 31.1 | 31.6 | 35.8 | 15.8 | 5.8 |
| 福岡県 | 1,268 | 11.7 | 30.4 | 50.1 | 7.8 | 25.1 | 23.3 | 44.2 | 7.4 | 17.7 | 16.1 | 32.5 | 24.8 | 35.9 | 21.5 | 9.8 |
| 佐賀県 | 160 | 10.0 | 26.3 | 54.4 | 9.4 | 21.9 | 24.4 | 45.6 | 8.1 | 12.5 | 14.4 | 31.9 | 16.9 | 28.1 | 23.8 | 10.0 |
| 長崎県 | 332 | 12.7 | 30.7 | 50.9 | 5.7 | 22.3 | 25.9 | 46.1 | 5.7 | 22.6 | 22.0 | 31.6 | 29.8 | 37.3 | 21.7 | 8.4 |
| 熊本県 | 545 | 12.7 | 30.3 | 49.5 | 7.5 | 24.4 | 24.4 | 43.9 | 7.3 | 18.2 | 17.8 | 30.3 | 25.0 | 36.5 | 20.0 | 9.2 |
| 大分県 | 285 | 9.5 | 35.1 | 48.4 | 7.0 | 23.5 | 28.1 | 41.4 | 7.0 | 20.4 | 18.2 | 32.3 | 31.9 | 35.4 | 20.0 | 8.8 |
| 宮崎県 | 270 | 11.1 | 32.6 | 50.4 | 5.9 | 23.0 | 24.4 | 47.0 | 5.6 | 20.4 | 18.9 | 35.2 | 33.3 | 37.0 | 21.5 | 6.7 |
| 鹿児島県 | 482 | 11.0 | 29.5 | 49.8 | 9.8 | 22.6 | 26.8 | 41.3 | 9.3 | 19.9 | 17.4 | 29.5 | 31.7 | 34.9 | 20.1 | 11.0 |
| 沖縄県 | 268 | 14.9 | 27.2 | 49.3 | 8.6 | 35.1 | 18.7 | 37.3 | 9.0 | 21.3 | 20.9 | 27.2 | 31.3 | 34.7 | 18.7 | 9.7 |

Ⅲ 介護労働者の就業実態と就業意識調査 調査票（単純集計結果記載）

厚生労働省委託事業調査



平成30年度 介護労働実態調査 介護労働者の就業実態と就業意識調査 —労働者調査票—

この調査は、厚生労働省からの委託を受けて実施するものであり、介護の仕事に携わる皆様
が働いておられる実態、仕事や職場についてのお考えを把握し、働きやすい職場環境整備に向
けた施策を検討するために活用させていただく目的で実施するものです。

ご回答いただいた内容は、統計調査以外の目的で使用することはありません。
また、すべて統計的に処理いたしますので、個別の回答内容が施設や他の方に知られることは
まったくございません。

(公財)介護労働安定センターの個人情報管理規程に基づき厳重に管理し、上記の目的以外
には使用いたしません。

(個人情報管理規程については <http://www.kaigo-center.or.jp/privacy.html> をご覧下さい。)

記入にあたってのお願い

この調査票は介護に関わる皆様（事務のみの方は除きます。）に記入をお願いいたします。

- 1 調査票の記入に当たっては、特に断りのない限り該当する番号1つに○を付けて下さい。
- 2 特に断りのない限り、複数箇所勤務されている方は、本調査票を渡された事業所での
状況について記入して下さい。
- 3 黒のボールペンまたは鉛筆で記入して下さい。
- 4 この調査票は平成30年10月31日（水）までに同封の封筒（切手不要）に入れて
投函していただきますようお願いいたします。
- 5 この調査について、ご質問等がありましたら下記にお問い合わせ下さい。

お問合せ時間：月～金曜日 午前9時～午後5時（土日、祝日を除く）

電話：050-3535-9565、9452、9460（直通）

雇用管理課：門馬、小笠原、杉元

FAX 03-5901-3042 E-mail info@kaigo-center.or.jp

〒116-0002 東京都荒川区荒川7-50-9

公益財団法人 介護労働安定センター 雇用管理課

なお、調査結果につきましては、下記ホームページに掲載を予定しております。

URL <http://www.kaigo-center.or.jp>

※(公財)介護労働安定センターは、介護労働者の福祉の増進を図ることを目的として「介護労働者の雇用管理の改善等に関する法律」(平成4年法律第63号)に基づき厚生労働大臣から指定を受けた全国組織の公益法人です。

平成30年10月31日（水）までにポストにご投函ください。

I 現在の仕事について

問1 あなたは、今働いている事業所で具体的にどのような仕事をしていますか。

(1) あなたの主な仕事(職種)はどれですか。(〇は1つ)

| | | | | |
|------------|--------------|-------|---------------------|-------|
| (n=22,183) | 1. 訪問介護員(注1) | 13.4% | 5. 生活相談員 | 6.8% |
| | 2. サービス提供責任者 | 9.5% | 6. 介護支援専門員(ケアマネジャー) | 11.2% |
| | 3. 看護職員 | 13.4% | 7. PT・OT・ST等(注3) | 2.3% |
| | 4. 介護職員(注2) | 41.3% | 8. その他 | 2.0% |

(注1)訪問介護員:介護保険法の指定を受けた訪問介護事業所で働き、高齢者等の家庭を訪問して家事などの生活援助、入浴などの身体介護を行う者。

(注2)介護職員:訪問介護以外の介護保険の指定介護事業所で働き、直接介護を行う者。

(注3)PT・OT・ST等:PT(理学療法士)、OT(作業療法士)、ST(言語聴覚士)等の機能訓練指導員。

(2) あなたの職位は何ですか。(〇は1つ)

| | | | |
|------------|-------------------------|-------|----------|
| (n=22,183) | 1. 管理職 | 14.8% | 無回答 0.9% |
| | 2. 主任・(サブ)リーダーなど職場のまとめ役 | 19.8% | |
| | 3. 一般職・担当職 | 64.5% | |

(注) ここでいう管理職とは、2の主任・(サブ)リーダーなどを介護の現場で統括している方をいいます。

(3) あなたは今後、より上位の職位を目指しますか。(〇は1つ)

| | | | | | |
|------------|----------------|-------|------------|-------|----------|
| (n=22,183) | 1. より上位の職位を目指す | 21.5% | 2. 今のままでよい | 77.5% | 無回答 1.0% |
|------------|----------------|-------|------------|-------|----------|

(4) ① 今の勤務先に限らず、あなたの仕事(職種)に関する希望についてお伺いします。(〇は1つ)

| | | | |
|------------|---------------------------------|-------|----------|
| (n=22,183) | 1. 今の仕事を続けたい | 55.3% | 無回答 1.2% |
| | ◆ 2. 今の仕事以外で問1(1)に記載されている仕事をしたい | 22.1% | |
| | 3. 問1(1)に記載されている仕事以外の仕事をしたい | 4.4% | |
| | 4. わからない | 14.6% | |
| | 5. 働きたくない | 2.3% | |

② 目指す職種を問1(1)から選んで番号をご記入下さい。

| | | | | |
|-----------|--------------|-------|---------------------|-------|
| (n=4,897) | 1. 訪問介護員 | 46.6% | 5. 生活相談員 | 6.9% |
| | 2. サービス提供責任者 | 8.0% | 6. 介護支援専門員(ケアマネジャー) | 12.7% |
| | 3. 看護職員 | 7.7% | 7. PT・OT・ST等 | 0.6% |
| | 4. 介護職員 | 13.1% | 8. その他 | 2.6% |

無回答 1.9%

(5) 上記(1)で記入した主な仕事(職種)の経験年数(平成30年10月1日現在)をお伺いします。他の法人での経験も含めてお答え下さい。

(n=22,183) 年 カ月 無回答 2.2%

問2 あなたが今働いている法人での勤続年数(平成30年10月1日現在)をお伺いします。

(n=22,183) 年 カ月 無回答 1.2%

問3 あなたの就業形態、勤務形態についてお伺いします。

(1) ①あなたの就業形態は次のうちどれですか。(勤務先の呼称でお答えください。)(〇は1つ)

(n=22,183)

| | | | | | |
|---------|-------|----------|-------|-----|------|
| 1. 正規職員 | 67.4% | 2. 非正規職員 | 27.7% | 無回答 | 5.0% |
|---------|-------|----------|-------|-----|------|

(2) へ

②雇用期間に定めはありますか。(〇は1つ)

| | | | | | |
|--------------|-------|--------------------------|-------|-----|------|
| 1. 雇用期間の定めあり | 37.8% | 2. 雇用期間の定めなし(定年までの雇用を含む) | 58.4% | 無回答 | 3.8% |
|--------------|-------|--------------------------|-------|-----|------|

(n=6,135)

③今後、正規職員を希望しますか。

| | | | | | |
|-------|-------|--------|-------|-----|------|
| 1. はい | 21.4% | 2. いいえ | 74.7% | 無回答 | 3.9% |
|-------|-------|--------|-------|-----|------|

(2) ①あなたの1週間の労働時間(残業を除く)をご記入ください。 約

| |
|------|
| 34.8 |
|------|

 時間/週

(n=22,183)

②フルタイムでない方にお聞きします。あなたが希望とする1週間の労働時間(残業を除く)は、①に比べて次のうちどれですか。

(n=8,614)

| | | | | | |
|--------------|------|------------|-------|--------------|-------|
| 1. 今より長く働きたい | 8.4% | 2. 今の時間のまま | 77.3% | 3. 今より短く働きたい | 14.2% |
|--------------|------|------------|-------|--------------|-------|

問4 あなたが現在持っている介護に関する資格等についてお伺いします。

以下の介護に関する資格のうち、あなたが①現在持っている介護に関する資格等はどれですか。また、②今後取りたい資格はありますか。ある場合、③今後取りたいと考えている介護に関する資格等はどれですか。

(あてはまる番号全てに〇)

(どちらかに〇)

(n=22,183)

| | | | | | |
|----------------------|-------|-------------------------|-------|-----|-------|
| ①現在持っている介護に関する資格等 | | ②今後取りたい資格はありますか | | 無回答 | |
| 認定介護福祉士(注) | 0.5% | ある | 43.1% | ない | 52.1% |
| 介護福祉士 | 54.9% | 無回答 4.7% | | | |
| 実務者研修 | 11.2% | (あてはまる番号全てに〇) (n=9,566) | | | |
| 介護職員初任者研修 | 9.9% | ③今後取りたいと考えている介護に関する資格等 | | | |
| 介護職員基礎研修 | 2.8% | 認定介護福祉士(注) | 8.9% | | |
| ホームヘルパー1級 | 4.5% | 介護福祉士 | 26.0% | | |
| ホームヘルパー2級 | 39.0% | 実務者研修 | 8.4% | | |
| 主任介護支援専門員(主任ケアマネジャー) | 3.6% | 介護職員初任者研修 | 2.1% | | |
| 介護支援専門員(ケアマネジャー) | 19.8% | 主任介護支援専門員(主任ケアマネジャー) | 14.7% | | |
| 認定看護師・専門看護師 | 0.2% | 介護支援専門員(ケアマネジャー) | 37.0% | | |
| 看護師・准看護師 | 15.5% | 認定看護師・専門看護師 | 3.4% | | |
| PT・OT・ST | 2.5% | 看護師・准看護師 | 2.6% | | |
| 社会福祉士 | 2.8% | PT・OT・ST | 1.9% | | |
| 精神保健福祉士 | 0.4% | 社会福祉士 | 16.3% | | |
| 上記の資格なし | 4.7% | 精神保健福祉士 | 5.8% | | |
| 無回答 | 0.8% | 上記以外の介護福祉関係の資格 | 13.0% | | |
| | | 無回答 | 1.4% | | |

(注)「認定介護福祉士」とは、一般社団法人認定介護福祉士認証・認定機構が認定したものを指す。ただし、上記数値には同機構が認証した研修を受講中の者や、名称の類似した研修を修了したことにより認定付与された者も含まれる可能性がある。

II 労働日・労働時間等について

問5 あなたが働く職場での通常の1週間（月曜日～日曜日まで）に働く日数及び時間数をお伺いします。
（シフト勤務等で変動がある場合は、平均的な日数・時間をご記入下さい。）

(1) 本調査票を渡された職場で、どのくらい働きましたか。

① 1週間に働いた日数 日 (n=22,183) 無回答 1.9%

② 1週間に働いた時間数 時間 (n=22,183) 無回答 3.3%
(残業時間も含めた1週間の労働時間をご記入下さい。)

②-a うち、1週間の残業時間数 (残業がない場合は「0」をご記入下さい。) 時間 (1週間あたり)
無回答 7.5%

(2) 本調査票を渡された職場以外で、収入を伴う仕事をしていますか。

(あてはまる番号全てに○)

| | | | | |
|------------|----------|-------|---------------------|------|
| (n=22,183) | 1. していない | 92.3% | 2. 介護サービスの仕事をしている | 2.5% |
| | | | 3. 介護サービス以外の仕事をしている | 4.0% |
| | | | 無回答 | 1.4% |

問6 本調査票を渡された職場での、深夜勤務についてお伺いします。

①深夜勤務（夜10時～朝5時）はありますか。

②～④については、深夜勤務のある方にお伺いします。

(○は1つ)

| | | |
|------------|-------|-------|
| (n=22,183) | 1. ある | 24.3% |
| | 2. ない | 73.5% |
| | 無回答 | 2.2% |

② 1ヵ月あたり平均して何回の深夜勤務がありますか。

(n=5,380) 回/(1ヵ月当たり) 無回答 5.4%
(注) 回数は、整数でご記入下さい。

③仮眠や休憩はとれますか。(○は1つ)

| | | | |
|----------|------------|---------|-------------|
| 1. 十分とれる | 2. ある程度とれる | 3. とれない | 無回答 4.7% |
| 12.5% | 52.0% | 30.8% | |

④深夜勤務時には、何人の職員で、何人の入居者をみていますか。

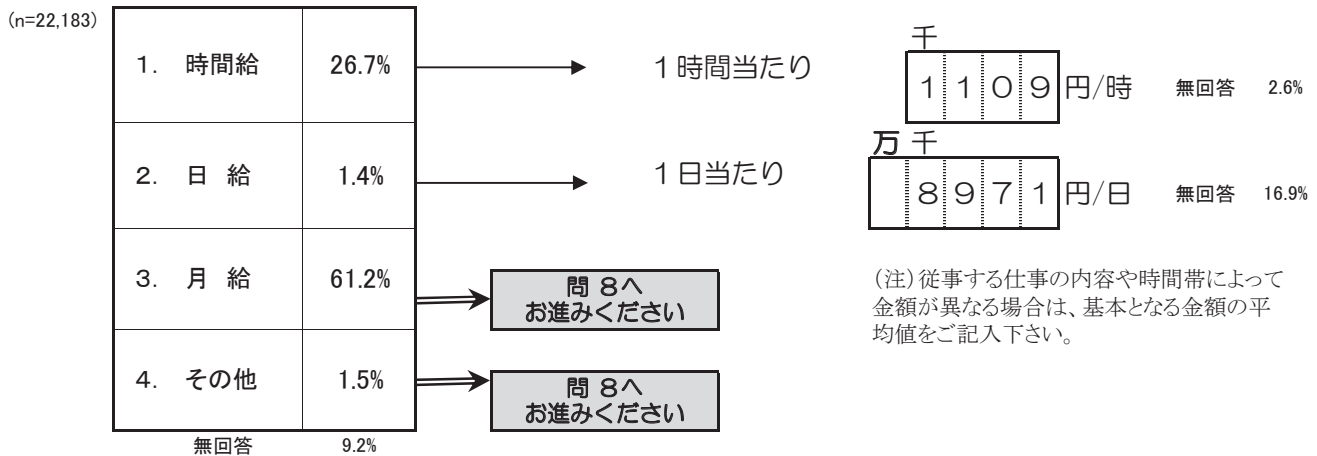
(注) 通常月の平均の人数を整数でご記入下さい。
職員 人で、入居者 人
無回答 6.8%

1人あたり平均夜間担当入居者数 15.4人

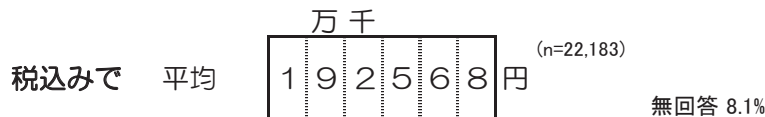
Ⅲ 賃金等について

問7 あなたの賃金は、どのように決められていますか。
 賃金の支払形態（○は1つ）及びその支払形態に該当する金額をご記入下さい。
 ただし、「3. 月給」、「4. その他」を○で囲んだ方は金額を記入しなくて結構です。

(1) 支払形態（○は1つ） (2) 支払形態に○をつけた欄に金額をご記入下さい。



問8 あなたの通常月の税込み月収はどのくらいですか。
 賞与・残業代・休日出勤手当を**除き**、通勤費等毎月決まって支給される各種手当を含む賃金額（税込）です。（1.時間給及び2.日給の方もご記入下さい。）



問9 賞与の状況についてお伺いします。次にあてはまるものはどれですか。（○は1つ）

(n=22,183)

| | |
|-----------------------|-------|
| 1. 制度として賞与の仕組みがある | 60.4% |
| 2. 経営状況によって支払われることもある | 14.4% |
| 3. 賞与はない | 19.4% |
| 4. わからない | 4.4% |
| 無回答 1.4% | |

問10 賃金や手当等についてどのような希望をお持ちですか。（あてはまる番号全てに○）

(n=22,183)

| | |
|-------------------------------|-------|
| 1. 基本給の引き上げ | 62.5% |
| 2. 能力や仕事ぶりに応じた評価の実施 | 38.8% |
| 3. 勤務年数に応じた評価の実施 | 31.1% |
| 4. 資格手当の導入・引き上げ | 25.8% |
| 5. 役職手当の導入・引き上げ | 13.3% |
| 6. 早朝・夜間勤務手当の導入・引き上げ | 15.3% |
| 7. 通勤手当の導入・引き上げ | 11.7% |
| 8. 移動時間の労働時間への算入や移動手当の導入・引き上げ | 7.1% |
| 9. 賞与(ボーナス)の導入・引き上げ | 47.7% |
| 10. 連絡用の携帯電話の支給・通信費補助 | 9.2% |
| 11. その他() | 4.4% |
| 12. 賃金や手当等についての希望はない | 12.0% |
| 無回答 2.4% | |

IV 能力開発について

問11 今の職場での能力開発についてお伺いします。

(1) 今の法人に採用された時、採用時研修を受けましたか。 (〇は1つ)

| | | | | | | | | |
|------------|---------|----------|--------------------------------|------------|----------|-------|---------|-------|
| (n=22,183) | 1. 受けた | 52.9% | ①採用時に安全衛生に関する研修を受けましたか。 (〇は1つ) | (n=11,745) | 1. 受けた | 68.6% | 2. 受けない | 24.9% |
| | 2. 受けない | 45.0% | | | 無回答 6.4% | | | |
| | | 無回答 2.0% | | | | | | |

(2) 採用後の一定期間、指導担当者（個別指導者、プリセプター、チューターなど）がいましたか。 (〇は1つ)

| | | | | |
|------------|-------|----------|----------|-------|
| (n=22,183) | 1. いた | 53.0% | 2. いなかった | 43.6% |
| | | 無回答 3.4% | | |

(3) 過去1年間に仕事上の能力の向上を考えて、上司や指導担当者、同僚はどの程度、指導やアドバイスをしてくれましたか。 (〇は1つ)

| | | |
|------------|----------------|----------|
| (n=22,183) | 1. よくしてくれた | 36.7% |
| | 2. まあしてくれた | 39.8% |
| | 3. あまりしてくれなかった | 15.1% |
| | 4. 全くしてくれなかった | 5.2% |
| | | 無回答 3.2% |

(4) 過去1年間で業務を離れ、研修や講習会に参加したことがありますか。また、受講回数をご記入下さい。 (〇は1つ)

| | | | | |
|------------|---------|----------|------------|------|
| (n=22,183) | 1. 受けた | 64.8% | (n=14,368) | 受講回数 |
| | 2. 受けない | 32.8% | | |
| | | 無回答 2.4% | 無回答 4.3% | |

(5) 1年前と比べて仕事上の能力が高まりましたか。 (〇は1つ)

| | | | | | | | |
|------------|-----------|------|----------|-------|----------|-------|----------|
| (n=22,183) | 1. 大幅に伸びた | 8.0% | 2. やや伸びた | 55.6% | 3. 変わらない | 34.4% | 無回答 2.1% |
|------------|-----------|------|----------|-------|----------|-------|----------|

(6) 今後、仕事上の能力・スキルを今以上に高めていきたいですか。 (〇は1つ)

| | | | | | | | |
|------------|-------|-------|--------|------|----------|-------|----------|
| (n=22,183) | 1. はい | 72.4% | 2. いいえ | 5.1% | 3. わからない | 20.9% | 無回答 1.6% |
|------------|-------|-------|--------|------|----------|-------|----------|

V 仕事についての考え方

問12 あなたが現在の仕事を選んだ理由は何ですか。(あてはまる番号全てに○)

(n=22,183)

| | | | |
|---------------------|-------|----------------------------|----------|
| 1. 働きがいのある仕事だと思ったから | 49.3% | 8. 介護の知識や技能が身につくから | 20.8% |
| 2. 今後もニーズが高まる仕事だから | 28.9% | 9. 給与等の収入が多いから | 4.8% |
| 3. 人や社会の役に立ちたいから | 29.5% | 10. 自分や家族の都合のよい時間(日)に働けるから | 18.3% |
| 4. 生きがい・社会参加のため | 12.7% | 11. 他によい仕事がないため | 9.4% |
| 5. お年寄りが好きだから | 22.7% | 12. その他() | 5.3% |
| 6. 身近な人の介護の経験から | 15.2% | 13. 特に理由はない | 4.0% |
| 7. 資格・技能を活かせるから | 35.5% | | 無回答 1.1% |

問13 あなたの今の仕事や職場には、次のようなことがあてはまりますか。

(あてはまる番号全てに○)

(n=22,183)

| | | | |
|------------------------|-------|---------------------------|----------|
| 1. 専門性が発揮できる | 35.1% | 7. 生計を立てていく見込みがある | 16.1% |
| 2. 自分が成長している実感がある | 24.9% | 8. 法人(事業所)や上司から働きぶりが評価される | 8.4% |
| 3. キャリアアップの機会がある | 14.2% | 9. 業務改善の機会がある | 8.1% |
| 4. 利用者の援助・支援や生活改善につながる | 40.8% | 10. 期待される役割が明確である | 11.7% |
| 5. 仕事が楽しい | 29.8% | 11. 目標にしたい先輩・同僚がいる | 12.1% |
| 6. 福祉に貢献できる | 26.5% | 12. いずれもあてはまらない | 11.0% |
| | | | 無回答 1.8% |

問14 現在の仕事の満足度についてお伺いします。

①～⑫の各項目全てについて、あてはまる番号に○を付けて下さい。

(n=22,183)

| 項目 | 満足 | やや満足 | 普通 | やや不満足 | 不満足 | 無回答 | 満足度D.I. |
|---------------------|-------|-------|-------|-------|-------|------|---------|
| ① 仕事の内容・やりがい | 16.7% | 36.1% | 37.0% | 5.9% | 2.6% | 1.7% | 44.3% |
| ② キャリアアップの機会 | 6.9% | 17.5% | 55.6% | 11.4% | 6.1% | 2.5% | 6.9% |
| ③ 賃金 | 6.8% | 14.9% | 37.4% | 25.6% | 13.6% | 1.7% | -17.5% |
| ④ 労働時間・休日等の労働条件 | 16.2% | 19.4% | 38.4% | 16.8% | 7.4% | 1.7% | 11.4% |
| ⑤ 勤務体制 | 12.9% | 17.4% | 43.1% | 17.6% | 7.2% | 1.8% | 5.5% |
| ⑥ 人事評価・処遇のあり方 | 7.8% | 15.1% | 47.9% | 18.0% | 9.1% | 2.2% | -4.2% |
| ⑦ 職場の環境 | 15.7% | 24.5% | 38.7% | 13.8% | 5.7% | 1.7% | 20.7% |
| ⑧ 職場の人間関係、コミュニケーション | 19.3% | 28.0% | 35.1% | 11.6% | 4.3% | 1.7% | 31.4% |
| ⑨ 雇用の安定性 | 14.5% | 21.9% | 46.6% | 10.5% | 4.6% | 1.9% | 21.3% |
| ⑩ 福利厚生 | 10.0% | 16.9% | 46.5% | 16.3% | 8.0% | 2.2% | 2.6% |
| ⑪ 教育訓練・能力開発のあり方 | 5.5% | 13.6% | 52.3% | 18.2% | 8.0% | 2.4% | -7.1% |
| ⑫ 職業生活全体 | 7.5% | 18.6% | 55.2% | 11.8% | 4.8% | 2.1% | 9.5% |

問15 あなたの勤務先に関する希望についてお伺いします。(〇は1つ)

| | | |
|------------|----------------------------|-------|
| (n=22,183) | 1. 今の勤務先で働き続けたい | 57.3% |
| | 2. 介護関係の別の勤務先で働きたい | 7.3% |
| | 3. 介護以外の福祉関係の別の勤務先で働きたい | 2.0% |
| | 4. 医療関係の別の勤務先で働きたい | 2.2% |
| | 5. 介護・医療・福祉関係以外の別の勤務先で働きたい | 4.2% |
| | 6. わからない | 23.0% |
| | 7. 働きたくない | 2.4% |
| | 無回答 | 1.5% |

問16 あなたの職場の特徴をお伺いします。(あてはまる番号全てに〇)

| | | |
|------------|------------------------------------|-------|
| (n=22,183) | 1. 男女の区別なく昇進・昇格できる雰囲気がある | 36.1% |
| | 2. 仕事と育児・介護との両立を支援する制度を活用できる雰囲気がある | 29.9% |
| | 3. 従業員の個人的な生活時間の確保に配慮する雰囲気がある | 41.2% |
| | 4. 残業や休日出勤が少ない | 31.2% |
| | 5. 女性の先輩や管理職が多くいる | 29.2% |
| | 6. 仕事と子育てを両立しながら働き続ける女性が多くいる | 38.2% |
| | 7. いずれもあてはまらない | 11.6% |
| | 無回答 | 1.7% |

VI 働く上での悩み、不安、不満等について

問17 現在、あなたが抱えている働く上での悩み、不安、不満等についてお伺いします。

(1) あなたが労働条件・仕事の負担について、悩み、不安、不満等を感じていることは何ですか。
(あてはまる番号全てに〇)

| | | |
|------------|--------------------------------------|-------|
| (n=22,183) | 1. 雇用が不安定である | 7.1% |
| | 2. 正規職員になれない | 2.5% |
| | 3. 人手が足りない | 54.2% |
| | 4. 仕事内容のわりに賃金が低い | 39.1% |
| | 5. 労働時間が不規則である | 11.2% |
| | 6. 労働時間が長い | 9.2% |
| | 7. 不払い残業がある・多い | 5.9% |
| | 8. 休憩が取りにくい | 23.2% |
| | 9. 有給休暇が取りにくい | 31.5% |
| | 10. 夜間や深夜時間帯に何か起きるのではないかと不安がある | 16.5% |
| | 11. 職務として行う医的な行為に不安がある | 6.2% |
| | 12. 身体的負担が大きい(腰痛や体力に不安がある) | 30.2% |
| | 13. 精神的にきつい | 26.3% |
| | 14. 健康面(感染症、怪我)の不安がある | 12.0% |
| | 15. 業務に対する社会的評価が低い | 24.9% |
| | 16. 福祉機器の不足、機器操作の不慣れ、施設の構造に不安がある | 9.8% |
| | 17. 工作中的怪我などへの補償がない | 4.6% |
| | 18. その他() | 3.5% |
| | 19. 労働条件・仕事の負担について特に悩み、不安、不満等は感じていない | 10.1% |
| | 無回答 | 2.6% |

(2) あなたが職場での人間関係等について、悩み、不安、不満等を感じていることは何ですか。

(あてはまる番号全てに○)

(n=22,183)

| | | |
|-----|-----------------------------------|-------|
| 1. | 経営層の介護の基本方針、理念が不明確である | 14.0% |
| 2. | 経営層や管理職等の管理能力が低い、業務の指示が不明確、不十分である | 19.5% |
| 3. | 上司や同僚との仕事上の意思疎通がうまく行かない | 16.2% |
| 4. | 上司や同僚の介護能力が低い | 11.2% |
| 5. | 自分と合わない上司や同僚がいる | 20.9% |
| 6. | 部下の指導が難しい | 21.2% |
| 7. | ケアの方法等について意見交換が不十分である | 20.6% |
| 8. | 悩みの相談相手がいない、相談窓口がない | 11.0% |
| 9. | その他() | 3.2% |
| 10. | 職場での人間関係について特に悩み、不安、不満等を感じていない | 31.5% |

無回答 4.4%

(3) あなたが利用者及び利用者の家族について、悩み、不安、不満等を感じていることは何ですか。

(あてはまる番号全てに○)

(n=22,183)

| | | |
|-----|------------------------------------|-------|
| 1. | 利用者に適切なケアができているか不安がある | 41.6% |
| 2. | 利用者は何をやらせてもらっても当然と思っている | 21.3% |
| 3. | 利用者の行動が理解できずに対処方法が分からない | 8.8% |
| 4. | 利用者と家族の希望が一致しない | 23.4% |
| 5. | 利用者や、その家族との人間関係がうまくいかない | 5.6% |
| 6. | 禁じられている医行為を求められる | 2.8% |
| 7. | (医行為以外で)定められたサービス以外の仕事を要求される | 10.3% |
| 8. | 利用者の家族が必要なサポート・理解をしてくれない | 17.0% |
| 9. | 良いと思ってやったことが利用者に理解されない | 13.8% |
| 10. | 介護事故(転倒、誤嚥その他)で利用者に怪我をおわせてしまう不安がある | 23.0% |
| 11. | その他() | 2.5% |
| 12. | 利用者及びその家族について特に悩み、不安、不満等を感じていない | 19.3% |

無回答 3.1%

問18 あなたの職場では1～14に掲げる取組みが行われていますか。
また、その取組みは働く上での悩み、不安、不満等を解消する上で、あなたに役立っていますか。

| (あてはまる番号全てに○) | | 行われているもの | 役立っているもの | |
|------------------------------------------------------------------------|---------------|-------------------------------|----------|-------|
| (n=22,183) | 能力向上、キャリアアップ等 | 介護能力の向上に向けた研修 | 64.8% | 37.4% |
| | | 介護に関する事例検討会の開催 | 46.5% | 26.0% |
| | | 介護能力に見合った仕事への配置 | 36.0% | 15.7% |
| | | 介護能力を適切に評価するしくみ | 25.7% | 9.8% |
| | | 能力や資格取得に応じて賃金が上がるしくみ | 35.9% | 15.5% |
| | | キャリアアップの仕組みの整備 | 25.1% | 9.7% |
| のシヨ バン ク、 ア ラ ン ク 等 の ア ラ ン ク 者 | 労働者 | 働き方や仕事内容、キャリアについて上司と相談する機会の設定 | 43.7% | 21.1% |
| | | 勤務体制を決める際の職員の要望を聞く機会の設定 | 51.0% | 25.5% |
| | | 実務の中で、上司や先輩から指導や助言を受ける機会の設定 | 46.5% | 25.8% |
| | | 事業所の相談援助体制の設定 | 24.9% | 10.8% |
| 労働 環境 等 の 整 備 | 等 | 採用時における賃金・勤務時間の説明 | 68.3% | 23.4% |
| | | 定期的な健康診断の実施 | 77.9% | 42.5% |
| | | 福祉機器やロボットの導入 | 13.7% | 7.3% |
| | | 事故やトラブルへの対応マニュアル作成等の体制づくり | 53.9% | 24.8% |
| その他 | その他() | | 0.8% | 0.5% |
| | | 役立っているものはない | | 2.9% |
| | | 無回答 | 7.7% | 28.3% |

問19 あなたが今働いている事業所には、何か悩みがある場合、
上司以外に相談できる担当者や「相談窓口」がありますか。(○は1つ)

| | | | | |
|------------|-------|-------|----------|----------|
| (n=22,183) | 1. ある | 2. ない | 3. わからない | 無回答 2.0% |
| | 38.1% | 38.3% | 21.6% | |

問20 あなたが今働いている事業所には、「雇用管理責任者」(注)がいますか。(○は1つ)

| | | | | |
|------------|-------|--------|----------|----------|
| (n=22,183) | 1. いる | 2. いない | 3. わからない | 無回答 2.6% |
| | 34.2% | 18.6% | 44.6% | |

(注)雇用管理責任者とは「介護労働者の雇用管理の改善への取り組み」、「介護労働者からの相談への対応」、「その他介護労働者の雇用管理の改善等に関する管理業務」を担当する方。

問21 外国人労働者についてお伺いします。

(1) あなたが働いている事業所には、介護の仕事をしている外国人労働者がいますか。(○は1つ)

| | | | | | |
|------------|-------------|-----------------------|--------|----------|-----------|
| (n=22,183) | 1. 一緒に働いている | 2. (事業所にいるが)一緒に働いていない | 3. いない | 4. わからない | 無回答 15.8% |
| | 6.0% | 3.8% | 71.9% | 2.5% | |

(2) 全ての方にお伺いします。一緒に働く上でどう思いますか。現在一緒に働いていない場合は、想像(イメージ)でご回答ください。(あてはまる番号全てに○)

| | | | | |
|------------|-----------------------|-----------|--------------------------|-------|
| (n=22,183) | 1. 業務の見直しができる | 10.3% | 6. コミュニケーションがとりにくい | 39.8% |
| | 2. 職場に活気がでる(活気がでると思う) | 17.3% | 7. 利用者等との意思疎通において不安がある | 45.6% |
| | 3. 利用者が喜んでいる(喜ぶと思う) | 12.0% | 8. できる仕事に限りがある(介護記録、電話等) | 34.4% |
| | 4. 業務が軽減される | 15.2% | 9. 事業所のルールが理解できているか不安 | 28.9% |
| | 5. 労働力の確保ができる | 36.2% | 10. 生活、習慣等の違いに戸惑いがある | 38.7% |
| | | 無回答 14.7% | 11. その他() | 1.1% |
| | | | 12. 特に気になることはない | 6.8% |

問22 あなたの業務上の事故、ヒヤリ・ハット等についてお伺いします。

(1) 過去1年間にあなた自身が被った業務上の事故、怪我等はありますか。

(○は1つ)

(n=22,183)

| | |
|---------|-------|
| 1. あった | 21.9% |
| 2. なかった | 75.9% |
| 無回答 | 2.2% |

(2) あなたは、過去1年間に事故になりかけたヒヤリ・ハット(注)の経験がありますか。

(○は1つ)

(n=22,183)

| | |
|---------|-------|
| 1. あった | 54.9% |
| 2. なかった | 42.6% |
| 無回答 | 2.5% |

(注) ヒヤリ・ハットとは、結果として事故は発生しなかったが、危うく事故が発生しそうになった状況をいいます。

問23 あなたは、過去1年間に仕事中に利用者やその家族から以下のようなことを経験しましたか。

(あてはまる番号全てに○)

(n=22,183)

| | |
|----------------------|-------|
| 1. セクハラ(性的嫌がらせ) | 10.5% |
| 2. 暴力 | 13.8% |
| 3. 暴言(直接的な言葉の暴力) | 27.6% |
| 4. 介護保険以外のサービスを求められた | 19.7% |
| 5. その他() | 1.3% |
| 6. 上記のような経験をしたことはない | 47.7% |
| 無回答 | 5.8% |

VII 法人、事業所について

複数箇所勤務されている方は、本調査票を渡された事業所での状況について記入して下さい。

問24 あなたの勤務している事業所の所在地をお答え下さい。

あなたが主として働いている事業所の所在地の都道府県名に○を付けて下さい。(○は1つ)

(n=22,183)

| | | | | | | | |
|---------------|---------------|---------------|---------------|---------------|----------------|---------------|---------------|
| 1 北海道 4.9% | 2 青森 1.9% | 3 岩手 1.2% | 4 宮城 2.2% | 5 秋田 1.3% | 6 山形 1.1% | 7 福島 1.5% | 8 茨城 1.1% |
| 9 栃木 0.6% | 10 群馬 1.9% | 11 埼玉 4.0% | 12 千葉 2.9% | 13 東京 6.2% | 14 神奈川 4.6% | 15 新潟 1.8% | 16 富山 1.0% |
| 17 石川 0.9% | 18 福井 1.0% | 19 山梨 0.3% | 20 長野 1.7% | 21 岐阜 1.3% | 22 静岡 2.7% | 23 愛知 5.3% | 24 三重 1.8% |
| 25 滋賀 1.2% | 26 京都 1.0% | 27 大阪 9.5% | 28 兵庫 3.9% | 29 奈良 1.2% | 30 和歌山 1.1% | 31 鳥取 0.4% | 32 島根 0.7% |
| 33 岡山 1.5% | 34 広島 3.0% | 35 山口 1.6% | 36 徳島 0.4% | 37 香川 0.8% | 38 愛媛 1.8% | 39 高知 0.9% | 40 福岡 5.7% |
| 41 佐賀 0.7% | 42 長崎 1.5% | 43 熊本 2.5% | 44 大分 1.3% | 45 宮崎 1.2% | 46 鹿児島 2.2% | 47 沖縄 1.2% | 無回答 1.9% |

問25 あなたの勤務している事業所の所在地の市区町村は次のどれにあてはまりますか。(○は1つ)

(n=22,183)

| | | | |
|-----------------|----------|---------|----------|
| 政令指定都市(注)、東京23区 | 左記以外の市・区 | 町・村、その他 | 無回答 2.7% |
| 21.0% | 62.0% | 14.3% | |

(注) 政令指定都市とは次の市をいいます。
札幌市、仙台市、さいたま市、千葉市、横浜市、川崎市、相模原市、新潟市、静岡市、浜松市、名古屋市、京都市、大阪市、堺市、神戸市、岡山市、広島市、北九州市、福岡市、熊本市

問26 あなたが働いている事業所の法人格（経営主体）はどれですか。（〇は1つ）

(n=22,183)

| | | | |
|-------------------|-------|------------------------|------|
| 1. 民間企業(個人・株式会社等) | 48.0% | 6. 社団法人・財団法人 | 4.5% |
| 2. 社会福祉協議会 | 4.9% | 7. 協同組合(農協、生協) | 1.5% |
| 3. 上記2以外の社会福祉法人 | 14.5% | 8. 地方自治体(市区町村、広域連合を含む) | 0.7% |
| 4. 医療法人 | 13.9% | 9. その他() | 1.7% |
| 5. NPO(特定非営利活動法人) | 4.1% | 10. わからない | 3.1% |

無回答 3.0%

問27 あなたが働いている事業所及び法人の従業員数についてお伺いします。

(1) 事業所の従業員数は何人ですか。（〇は1つ）

(n=22,183)

(正規職員以外のパート・登録職員等を含みますが、臨時職員(急な仕事のために臨時に雇用される人)は除きます。)

| | | | | | | | |
|-----------|------|---------------|----------------|----------------|-----------------|--------|-------|
| 1人(あなたのみ) | 5人未満 | 5人以上 10人未満 | 10人以上 20人未満 | 20人以上 50人未満 | 50人以上 100人未満 | 100人以上 | わからない |
| 1.0% | 8.4% | 20.4% | 27.0% | 21.9% | 9.0% | 6.5% | 3.1% |

無回答 2.6%

(2) 同じ法人の中に、今働いている事業所とは別の事業所がありますか。

(n=22,183)

| | | | |
|-------|-------|-------|-------|
| 1. ある | 69.6% | 2. ない | 26.8% |
|-------|-------|-------|-------|

無回答 3.6%

法人全体の従業員数は何人ですか。（〇は1つ）

(n=15,436)

| | | | | | | |
|-------|---------|---------|-----------|-----------|--------|-------|
| 19人以下 | 20人～49人 | 50人～99人 | 100人～299人 | 300人～499人 | 500人以上 | わからない |
| 10.9% | 18.0% | 15.9% | 17.9% | 5.4% | 8.3% | 20.8% |

無回答 2.8%

問28 あなたが今働いている事業所の主な介護サービスの種類は次のうちどれですか。（〇は1つ）

(n=22,183)

※主な介護サービスの種類1つに〇をしてください。

| | | | | |
|---------------------|-------|--------------------------|------|-----------|
| 1. 訪問介護 | 25.1% | 13. 地域密着型通所介護 | 7.9% | 地域密着型サービス |
| 2. 訪問入浴介護 | 0.6% | 14. 定期巡回・随時対応型訪問介護看護 | 0.2% | |
| 3. 訪問看護 | 8.1% | 15. 夜間対応型訪問介護 | 0.0% | |
| 4. 訪問リハビリテーション | 0.4% | 16. 認知症対応型通所介護 | 0.9% | |
| 5. 居宅療養管理指導 | 0.1% | 17. 小規模多機能型居宅介護 | 3.0% | |
| 6. 通所介護 | 15.6% | 18. 看護小規模多機能型居宅介護 | 0.3% | |
| 7. 通所リハビリテーション | 3.4% | 19. 認知症対応型共同生活介護 | 5.8% | |
| 8. 短期入所生活介護 | 1.9% | 20. 地域密着型特定施設入居者生活介護 | 0.7% | |
| 9. 短期入所療養介護 | 0.1% | 21. 地域密着型介護老人福祉施設入所者生活介護 | 1.1% | |
| 10. 特定施設入居者生活介護 | 2.0% | 22. 介護老人福祉施設 | 6.8% | |
| 11. 福祉用具貸与・特定福祉用具販売 | 0.2% | 23. 介護老人保健施設 | 2.7% | |
| 12. 居宅介護支援 | 8.4% | 24. 介護医療院(介護療養型医療施設) | 0.2% | その他 |
| | | 25. 介護保険以外のサービス | 0.1% | |
| | | 26. その他() | 0.9% | |
| | | 27. わからない | 0.8% | |

無回答 2.7%

Ⅷ あなた自身について

問29 現在の法人に就職した理由についてお伺いします。

(n=22,183) (あてはまる番号全てに○)

| | | |
|-----|---------------------|-------|
| 1. | やりたい職種・仕事内容だから | 35.4% |
| 2. | 働きがいのある仕事だと思ったから | 35.1% |
| 3. | 人や社会の役に立ちたいから | 22.2% |
| 4. | 資格・技能が活かせるから | 36.9% |
| 5. | 法人の方針や理念に共感したから | 6.9% |
| 6. | 経営が健全で将来的に安定しているから | 5.7% |
| 7. | 通勤が便利だから | 37.3% |
| 8. | 労働日、労働時間が希望とあっているから | 24.7% |
| 9. | 賃金等の水準が適当だから | 9.6% |
| 10. | 教育研修等が充実しているから | 2.2% |
| 11. | 福利厚生が充実しているから | 5.6% |
| 12. | 子育て支援が充実しているから | 3.8% |
| 13. | その他() | 6.5% |
| 14. | 理由は特にない | 7.7% |

無回答 2.2%

問30 現在の法人に就職したきっかけは何ですか。

(n=22,183) (○は1つ)

| | | |
|-----|----------------------------|-------|
| 1. | ハローワーク等 | 24.3% |
| 2. | 福祉人材センター(web含む) | 1.7% |
| 3. | 学校・養成施設等での進路指導 | 4.2% |
| 4. | 求人・就職情報誌、求人情報サイト | 6.7% |
| 5. | 折込チラシ、新聞・雑誌の広告 | 7.6% |
| 6. | 法人又は施設・事業所のホームページ | 1.4% |
| 7. | 就職セミナー(就職説明会) | 0.9% |
| 8. | 友人・知人からの紹介 | 35.4% |
| 9. | ボランティア、実習 | 1.0% |
| 10. | ホームヘルパー等養成講座を通じて施設・事業所を知った | 1.8% |
| 11. | 施設・事業所からの就職の働きかけ | 3.7% |
| 12. | 民間の職業紹介 | 1.3% |
| 13. | 行政広報誌(市報、区報等) | 0.8% |
| 14. | その他() | 7.0% |

無回答 2.4%

問31 これまでのお仕事の経験についてお伺いします。

(1) ① 学校卒業後、現在の仕事に就く前に、収入を伴う仕事をしたことがありますか。 (〇は1つ)

(n=22,183)

| | |
|------------------------------------|-------|
| 1. 学校卒業後、現在の仕事以外に収入を伴う仕事をしたことはない | 14.8% |
| 2. 学校卒業後、現在の仕事に就く前に収入を伴う仕事をしたことがある | 77.6% |

無回答 7.6%

問32へ
お進みください

② これまでの勤務先で経験した仕事内容はどれですか。

(あてはまる番号全てに〇)

(n=17,217)

| | |
|--------------------|-------|
| 1. 介護関係の仕事 | 32.0% |
| 2. 介護以外の福祉関係の仕事 | 7.1% |
| 3. 医療関係の仕事 | 20.2% |
| 4. 介護・福祉・医療関係以外の仕事 | 61.9% |

無回答 5.6%

(2) 現在の仕事に就く前に収入を伴う仕事をしたことがある方にお伺いします。

① その時の就業形態はどれですか。 (〇は1つ)

(n=17,217)

| | | | | | |
|---------|-------|----------|-------|--------|------|
| 1. 正規職員 | 69.5% | 2. 非正規職員 | 24.3% | 3. その他 | 3.3% |
|---------|-------|----------|-------|--------|------|

無回答 2.9%

② その事業所に何年勤めましたか。 (〇は1つ)

(n=17,217)

| | | | | | | |
|---------|------|------|-------|-------|------|-------|
| 3~4カ月以下 | 半年程度 | 1年程度 | 2年程度 | 3年程度 | 4年程度 | 5年以上 |
| 1.4% | 2.3% | 7.5% | 11.3% | 14.4% | 9.4% | 50.8% |

無回答
3.1%

③ その仕事をやめた理由は何ですか。

(あてはまる番号全てに〇)

(n=17,217)

| | |
|---------------------------------|-------|
| 1. 人員整理・勧奨退職・法人解散・事業不振等のため | 8.5% |
| 2. 他に良い仕事・職場があったため | 11.9% |
| 3. 新しい資格を取ったから | 9.5% |
| 4. 収入が少なかったため | 12.5% |
| 5. 自分の将来の見込みが立たなかったため | 15.6% |
| 6. 自分に向かない仕事だったため | 7.8% |
| 7. 職場の人間関係に問題があったため | 15.4% |
| 8. 法人や施設・事業所の理念や運営のあり方に不満があったため | 9.1% |
| 9. 家族の転職・転勤、又は事業所の移転のため | 3.9% |
| 10. 定年・雇用契約の満了のため | 3.7% |
| 11. 病気・高齢のため | 3.1% |
| 12. 結婚・出産・妊娠・育児のため | 26.6% |
| 13. 家族の介護・看護のため | 4.3% |
| 14. その他() | 10.3% |

無回答 3.2%

問32 あなた自身についてお伺いします。

| | | | | | |
|--------|------------|-------|--------|------------|----------------|
| (1) 性別 | (n=22,183) | | (2) 年齢 | (n=22,183) | 無回答 10.8% |
| | 男 | 女 | | | |
| | 20.6% | 72.0% | | | (平成30年10月1日現在) |

(3) 学歴等

① 専修・専門学校を除く最終学歴。(〇は1つ)

| | | |
|------------|----------------------|-------|
| (n=22,183) | 1. 中学校 | 3.6% |
| | 2. 高等学校(介護福祉関係の学科) | 2.9% |
| | 3. 高等学校(上記以外) | 47.8% |
| | 4. 高専、短大(介護福祉関係の学科) | 7.9% |
| | 5. 高専、短大(上記以外) | 15.9% |
| | 6. 大学・大学院(介護福祉関係の学科) | 4.8% |
| | 7. 大学・大学院(上記以外) | 9.0% |
| | 無回答 8.0% | |

② 介護福祉関係の専修・専門学校を卒業しましたか。

| | | | |
|------------|-------|-------|--------|
| (n=22,183) | はい | いいえ | (〇は1つ) |
| | 18.3% | 72.4% | |

(4) 配偶関係 (〇は1つ)

| | | | | |
|------------|-------|-------|-------|----------|
| (n=22,183) | 既婚 | 未婚 | 離死別 | 無回答 7.6% |
| | 57.6% | 21.3% | 13.5% | |

(5) あなたの家庭での主たる生計の維持者(世帯で最も生活費を負担している方)は誰ですか。

| | | | | |
|------------|--------|----------|---------|--------|
| (n=22,183) | 自分(本人) | 自分(本人)以外 | 生計費は折半等 | (〇は1つ) |
| | 38.9% | 40.8% | 12.8% | |

(6) ①あなたは現在、あなたと配偶者の両親や、配偶者の介護をしていますか(注)。

| | | | | |
|------------|-----------|-----------------|-------|--------|
| (n=22,183) | 現在、介護している | ここ数年のうちに、可能性はある | 当面ない | (〇は1つ) |
| | 11.6% | 29.8% | 50.6% | |

(注) ここでの介護とは、身体介助、施設や遠距離での介護に加え、定期的な声かけ(見守り)、食事のしたくや掃除、洗濯などの家事、通院の送迎や外出の手助け、入退院の手続きや金銭の管理などの「手助け」も含むものとします。

②すべての方にお伺いします。将来、介護に直面した場合、仕事を続けることができますか。

(現在介護している方は、今後も両立できると思いますか。)

| | | | | |
|------------|--------------|-----------|-------|--------|
| (n=22,183) | 続けることができると思う | 続けられないと思う | わからない | (〇は1つ) |
| | 25.1% | 23.7% | 43.6% | |

③すべての方にお伺いします。次のことが当てはまりますか。(あてはまる番号全てに〇)

| | | | | |
|------------|---------------------|-------|-----------------------------|-------|
| (n=22,183) | 1. 勤務先の介護休業制度を知っている | 18.4% | 4. 日頃から有休がとりやすい | 28.1% |
| | 2. 勤務先の介護休暇制度を知っている | 17.8% | 5. 休んだ時に自分の仕事を代わりに担当できる人がいる | 36.4% |
| | 3. 突然の残業がほとんどない | 31.3% | 6. いずれもあてはまらない | 20.5% |
| | 無回答 9.3% | | | |

質問はこれで終わりました。
お忙しい中、調査にご協力いただきありがとうございました。
この調査票は、調査票とともに配布された封筒に入れ、
切手を貼らずにご記入者が直接平成30年10月31日までに
ご投函くださるようお願いいたします。



封筒に印刷されている
この番号は、
郵便料金の整理番号であり、
調査票回答者を特定するもの
ではありません。